



za javno objavo

Mesečno poročilo o poslovanju odprtega investicijskega sklada

Oktober 2019

30. 10. 2019

Kazalo

Opis dogodkov na kapitalskih trgih	3
Krovni sklad NLB Skladi	3
NLB Skladi – Azija delniški	5
NLB Skladi – Dinamični razviti trgi delniški	8
NLB Skladi – Družbeno odgovorni razviti trgi delniški	11
NLB Skladi – Farmacija in zdravstvo delniški	14
NLB Skladi – Finance delniški	17
NLB Skladi – Globalni delniški	20
NLB Skladi – Globalni uravnoreženi	24
NLB Skladi – Južna, srednja in vzhodna Evropa delniški	28
NLB Skladi – Naravni viri delniški	31
NLB Skladi – Nepremičnine delniški	34
NLB Skladi – Nova Evropa uravnoreženi	37
NLB Skladi – Obveznice visokih donosnosti	40
NLB Skladi – Podjetniške obveznice EUR	43
NLB Skladi – Razvita Evropa delniški	46
NLB Skladi – Slovenija mešani	49
NLB Skladi – Svetovni razviti trgi delniški	52
NLB Skladi – Visoka tehnologija delniški	55
NLB Skladi – Visoko rastoča gospodarstva delniški	58
NLB Skladi – Zahodni Balkan delniški	61
NLB Skladi – ZDA delniški	64

Opozorilo

Metodologija za izračun podatkov, navedenih v poročilu, je vlagateljem na voljo na sedežu družbe NLB Skladi, upravljanje premoženja, d.o.o.

Ocena tveganja in potencialne donosnosti podsklada, prikazana v sintetičnem kazalniku, je izdelana na podlagi preteklih podatkov o poslovanju podsklada. Pretekli podatki, ki se uporabljajo pri izračunu sintetičnega kazalnika, niso nujno zanesljiv pokazatelj profila tveganja v prihodnosti. V skladu z dejanskim poslovanjem podsklada v prihodnosti se bo ocena tveganja in potencialne donosnosti lahko spremenila. Najnižja kategorija ne pomeni naložbe brez tveganja. Zaradi sestave naložb je verjetno, da bo vrednost enote premoženja podsklada nihala.

Pretekla donosnost naložbe ni pokazatelj njene donosnosti v prihodnosti. Navedeni vstopni in izstopni stroški zmanjšujejo prikazano donosnost naložbe v posamezni podsklad krovnega sklada NLB Skladi.

Naložbe v enote ciljnih skladov se v geografske regije razvrščajo glede na pretežni delež naložb ciljnih skladov v posamezne geografske regije in ne glede na državo izdajatelja delnic oziroma upravljavca ciljnih skladov.

Podatki, prikazani za obdobje pred 29. 1. 2015, se nanašajo na podsklad NLB Skladi – Slovenija delniški (trenutni – Slovenija mešani).

Opis dogodkov na kapitalskih trgih

Oktober so pozitivne novice prevladale nad negativnimi, tako da je svetovni delniški indeks pridobil 0,41 % vrednosti. Ameriški osrednji delniški indeks S&P 500 je celo zabeležil zgodovinsko rekordno dolarsko vrednost, zaradi valutnih nihanj pa je v evrih upadel za 0,18. Višale so se tudi vrednosti evropskih delnic, tako da je indeks STOXX Europe 600 porasel za 0,92 %. Po letošnji relativno skromnejši donosnosti razvijajočih se trgov so tamkajšnje delniške naložbe oktobra zrasle za 1,83 %.

Splošna rast delnic družb je prispevala k zvišanju vrednosti enot premoženja globalno in panožno razpršenih skladov. Enota premoženja podsklada **NLB Skladi – Globalni delniški** je tako pridobila 1,48 % vrednosti in s tem dosegla lepo presežno donosnost glede na že omenjeni svetovni delniški indeks. Podobno donosnost je dosegel tudi podsklad **NLB Skladi – Svetovni razviti trgi delniški** (+1,38 %). Skromnejšo rast je zabeležil podsklad **NLB Skladi – Globalni uravnoteženi** (+0,25 %), saj so nekoliko upadle cene obveznic, ki predstavljajo slabo polovico portfelja omenjenega podsklada. Vrednosti enot premoženja preostalih dveh svetovno razpršenih podskladov **NLB Skladi – Družbeno odgovorni delniški** in **NLB Skladi – Dinamični razviti trgi delniški** sta porasli za 1,98 % oziroma 1,58 %. Zadnji je s svojo naložbeno politiko vlaganij v srednje velika podjetja iz razvitih trgov v letošnjem letu naš najbolj donosen podsklad (+28,39 %).

Če oktober lahko ocenimo kot uspešen za delnice, pa tega ne moremo trditi za obvezniške naložbe. Vse manj verjeten trdi brexit, izjave ameriške centralne banke (Fed), da ne vidijo potrebe po nadaljnem nižanju obrestne mere, in zelo solidne objave poslovanja podjetij so krepile optimizem med vlagatelji, s čimer so ob boljših pričakovanjih rahlo porasle srednje in dolgoročne obrestne mere. Spomnimo, dvig obrestnih mer negativno vpliva na cene obveznic, zato je vrednost enote premoženja **NLB Skladi – Podjetniške obveznice EUR** upadla za 0,55 %. Še nekoliko slabše se je godilo drugemu obvezniškemu podkladu **NLB Skladi – Obveznice visokih donosnosti** (-1,54 %). Precejšen delež upada vrednosti enote premoženja gre iskati v več kot 2-odstotnem znižanju vrednosti ameriškega dolarja napram evru, saj ima omenjeni podsklad skoraj polovico naložb v dolarskih podjetniških obveznicah.

V Evropi je bilo največ pozornosti vlagateljev usmerjene na brexit. Tekom meseca je že kazalo, da bo več kot triletna odisejada končana 31. oktobra, ampak ponovno lahko rečemo, da se je tresla gora in rodila miš. Predsednik vlade Johnson je bil prisiljen že tretjič zaprositi EU za preložitvev odhoda Velike Britanije iz EU. Nov rok za izstop je tako zadnji dan januarja prihodnje leto, v vmesnem času pa sledijo še britanske parlamentarne volitve. Vse manjša verjetnost za trdi brexit se je odrazila tudi v krepitvi funta, ki je samo v oktobru v primerjavi z evrom pridobil skoraj 3 % vrednosti, od avgusta letos pa celo dobrih 8 %.

Pri pregledu evropskega dogajanja omenimo še, da je prišlo do združitve dveh avtomobilskih velikanov: Fiat-Chrysler se bo združil s PSA, ki je lastnik Peugeotta. Ogromni stroški, ki so potrebni za razvoj električnih avtomobilov, vodijo v vse večjo konsolidacijo avtomobilske industrije. Velja omeniti tudi, da je oktobra po osmih letih vladavine Maria Draghija na čelu ECB vajeti prevzela francozinja Christine Lagarde, bivša francoska ministrica in vodja Mednarodnega denarnega sklada. Draghijevo vodenje ECB-ja se bo v zgodovino zapisalo kot obdobje izjemno nizkih oziroma ničelnih obrestnih mer. S tem si sicer ni pridobil simpatij pri varčevalcih v bančnih depozitih, je pa razveselil kreditojemalce. Glede na dosedanje izjave Lagardove ne gre pričakovati večjih sprememb pri denarni politiki ECB. Vlagatelji so tudi pozitivno sprejeli najnovije objave evropskih PMI kazalnikov. Vrednosti tako proizvodnega kot tudi storitvenega sektorja so prenehale upadati. Vrednost enote premoženja podsklada **NLB Skladi – Razvita Evropa delniški** je ob vsem omenjenem pridobila 2,25 %.

Čez lužo pa je ameriška borza v lokalni valuti dosegla nove rekordne vrednosti. Oba osrednja delniška indeksa S&P 500 in Nasdaq sta se na krilih Trumpovih optimističnih izjav glede trgovskega sporazuma povzpela nad 3.000 oziroma 8.000 točk. Podporo borznim tečajem je dala tudi objava ameriške gospodarske rasti za tretje četrtletje (1,9 % prevedeno na letno raven), ki je



preseгла pričakovanja analitikov. Poleg tega so vlagatelji v ameriške delnice pozdravili odločitev Fed-a, ki je že tretjič letos znižal ključno obrestno mero. Guverner Powell je poudaril, da glede na trenutno raven inflacije in gospodarske rasti v bližnji prihodnosti ne namerava spreminjati obrestne mere. Vrednost enote premoženja podsklada **NLB Skladi – ZDA delniški** je porasla za 1,03 %, pri čemer je precejšen delež donosa oklestila depreciacija dolarja glede na evro.

Pri dogajanju na Daljnem vzhodu je bila večina pozornosti vlagateljev usmerjene v kitajsko gospodarstvo in na trgovinsko vojno med obema največjima svetovnima gospodarstvoma. Trump je dejal, da pogajanja s Kitajsko napredujejo in pričakuje, da bi lahko prvi del sporazuma podpisali že sredi novembra. V tem delu naj bi se dogovorili, da bo Kitajska odkupila 50 milijard dolarjev ameriških kmetijskih izdelkov, Američani pa v zameno ne bodo več dvigovali carin. Kljub umiritvi pa je negotovost zaradi trgovinske vojne že vplivala na kitajsko gospodarsko rast, ki je v tretjem četrtletju znašala 6 % in bila najnižja v zadnjih 30 letih! Po drugi strani se med vlagatelji z umiranjem napetosti dvigujejo pričakovanja glede prihodnje gospodarske situacije. Ob omenjenem sta vrednosti enot premoženja podsklada **NLB Skladi – Azija delniški** in podsklada **NLB Skladi – Visoko rastoča gospodarstva delniški** porasli za 1,51 % oziroma 1,43 %.

Tudi na račun skoraj 10 % upada turške borze je dokaj skromno donosnost zabeležila podsklada **NLB Skladi – Nova Evropa uravnoteženi** (+0,12 %). K negativni donosnosti podsklada **NLB Skladi – Zahodni Balkan delniški** (-0,74 %) pa je negativno prispevala rdeča luč Francije na začetek pristopnih pogajanj za vstop Severne Makedonije v EU. Vrednost enote premoženja podsklada **NLB Skladi – Slovenija mešani** je upadla za 0,97 %. Precej bolje se je godilo podskladu **NLB Skladi – Južna, srednja in vzhodna Evropa delniški** (+2,57 %), saj so ruske delnice pridobile dobre 4 odstotke.

Zadovoljni so lahko tudi vlagatelji v preostale panožne podsklade z izjemo lastnikov enot premoženja podsklada **NLB Skladi – Naravni viri delniški** (-0,21 %), na katerega je negativno vplival skoraj 3 % upad cene nafte Brent. Vrednosti enot premoženja podskladov **NLB Skladi – Visoka tehnologija delniški** (+1,32 %), **NLB Skladi – Finance delniški** (+0,73 %) in **NLB Skladi – Farmacija in zdravstvo delniški** (+3,41 %) so nadaljevale letošnji trend rasti. Oktober pa je ponovno potrdil pomen ravni obrestnih mer za nepremičninski sektor. Z rastjo obrestnih mer je vrednost enote premoženja podsklada **NLB Skladi – Nepremičnine delniški** upadla za 0,80 %.

Popolnost in natančnost osnovnih podatkov za izdelavo mesečnega poročila je neodvisno preverjena s strani tretjih oseb. Za popolnost in natančnost agregiranih podatkov, grafičnih prikazov in spremljajočih zapisov je v celoti odgovorna družba za upravljanje.

[Kazalo →](#)

Krovni sklad NLB Skladi

NLB Skladi – Azija delniški

Za azijska gospodarstva se pričakuje, da bodo v prihodnosti nadpovprečno rasla, kar je pomembna prednost te regije, ki bo najverjetneje izvirala zlasti iz razvoja potrošniške družbe. Naraščajoča prisotnost tujih podjetij pomeni tudi izboljševanje kakovosti proizvodov in storitev v Aziji ter rast produktivnosti. Podsklad NLB Skladi – Azija delniški vsebuje dobro razpršene naložbe v delnice izdajateljev iz vseh ključnih gospodarstev v Aziji (Kitajska, Indija, Singapur, Indonezija, Malezija, Filipini, Južna Koreja, Tajvan in druge države) iz različnih gospodarskih panog. Naložbe v azijske delnice so nekoliko bolj tvegane od naložb na razvite kapitalske trge, zato je dobra geografska in panožna razpršenost, ki jo nudi podsklad, pomembna prednost. Kljub nadpovprečnemu tveganju naložb na trgih, na katere nalaga podsklad, vlagatelj, ki v podsklad razporedi do 20 % svojega delniškega premoženja, naložbenega tveganja celotnega delniškega premoženja ne bo močnejše povečal, saj bo premoženje predvsem dodatno razpršil.

Opis petih največjih delniških naložb podsklada

- 1) **Alibaba** je bila ustanovljena leta 1999 s postavitvijo spletne strani alibaba.com, ki je namenjena povezovanju kitajskih proizvajalcev in naročnikov v tujini. Danes družba upravlja z več različnimi spletnimi platformami, kjer ponujajo možnost nakupa raznoraznih izdelkov za vsakdanjo rabo, kupci pa imajo možnost kupiti tudi avtomobilske dele, prenosne telefone in športne produkte. Poleg tega družba Alibaba ponuja tudi storitve v oblakih.
- 2) **Reliance Industries** proizvaja petrokemične proizvode, produkte iz sintetičnih vlaken in tekstil. Ukvarja se tudi z iskanjem, predelavo in prodajo surove nafte. V lasti ima tudi rafinerijo nafte, v kateri proizvaja bencin, kerozin in utekočinjen zemeljski plin. Družba ima sedež v Indiji, s svojimi proizvodi pa je prisotna v več kot 100 državah po svetu.
- 3) **HDFC Bank Ltd** je indijska banka s sedežem v Bombaju. Ukvarja se tako s korporativnim bančništvom kot tudi z bančništvom na drobno. Banka ponuja depozite, kredite, menjavo valut ter posredništvo pri trgovanju z vrednostnimi papirji. Po ustanovitvi leta 1994 je svoje poslovanje širila tudi izven Indije, v Bahrajn, Hong Kong in Dubaj. Spada med največje privatne indijske banke glede na sredstva in tržno kapitalizacijo.
- 4) **Tencent Holdings Ltd** je holdinška družba, ki se ukvarja s ponujanjem dodatnih internetnih in mobilnih storitev, internetnim oglaševanjem, e-poslovanjem, poslovanjem v oblaku, plačilnimi storitvami in umetno inteligenco. Posluje po celem svetu in je med vodilnimi v razvoju in prodaji računalniških iger. Družba je aktivna tudi na področju prevzemov, saj ima deleže v številnih svetovnih podjetjih.
- 5) **Taiwan Semiconductor** je tajvanska družba, ustanovljena leta 1987, ki se ukvarja z izdelovanjem polprevodnikov oziroma integriranih vezij, ponuja pa tudi ostale storitve, povezane s svojo dejavnostjo.

NLB Skladi – Azija delniški

Mesečno poročilo o poslovanju odprtega investicijskega sklada

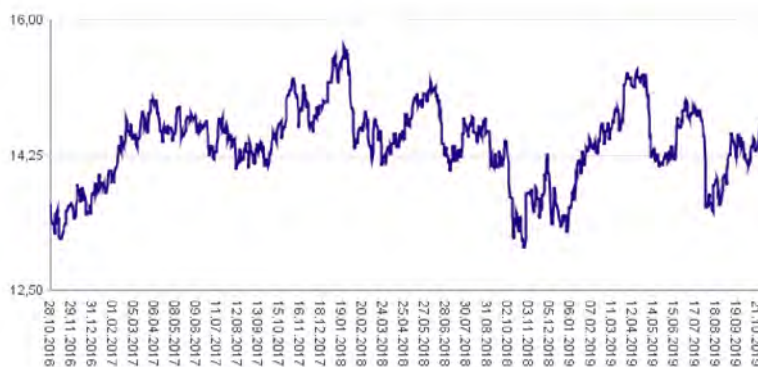
30.10.2019

Osnovni podatki	30.09.2019	30.10.2019
Vrednost enote premoženja (VEP) v EUR	14,42	14,64
Čista vrednost sredstev (ČVS) v EUR	11.514.706	11.703.032

Kumulativna donosnost naložbe v investicijske kupone PS	
v zadnjih 12 mesecih	+11,12%
v zadnjih 36 mesecih	+7,38%
v zadnjih 60 mesecih	+13,63%

Neposredni stroški vlagatelja v podsklad	
Najvišji vstopni stroški	3,00%
Najvišji izstopni stroški	1,00%

Gibanje vrednosti enot premoženja v zadnjih 36 mesecih (v EUR)



Tveganje in donos naložbe

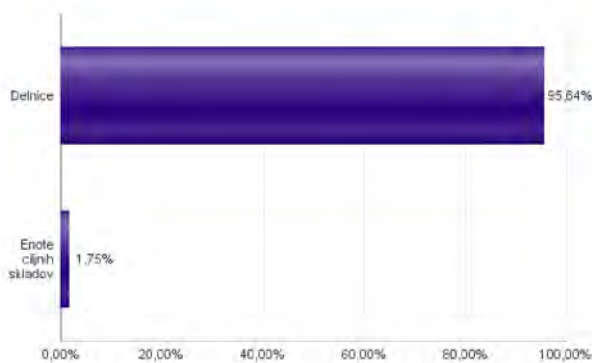


Nižje tveganje
Nižja pričakovana
Donosnost

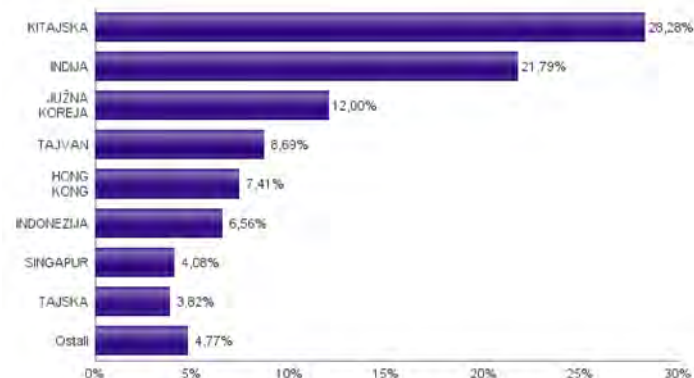
Višje tveganje
Višja pričakovana
donosnost

Naložbe v lastniške vrednostne papirje so bile v preteklem obdobju visoko volatilne. Glede na naložbe podsklada v lastniške vrednostne papirje izdajatelj s porajajočih se azijskih kapitalnih trgov in upoštevanje preteklih podatke, je naložbeno tveganje podsklada višje. To pomeni, da je vrednost enote premoženja podsklada lahko izpostavljena visokim cenovnim nihajem. Za porajajoče se azijske ekonomije velja, da so prisotna tudi nekoliko višja operativna tveganja, povezana s hrambo teh vrednostnih papirjev, glede na razvite trge.

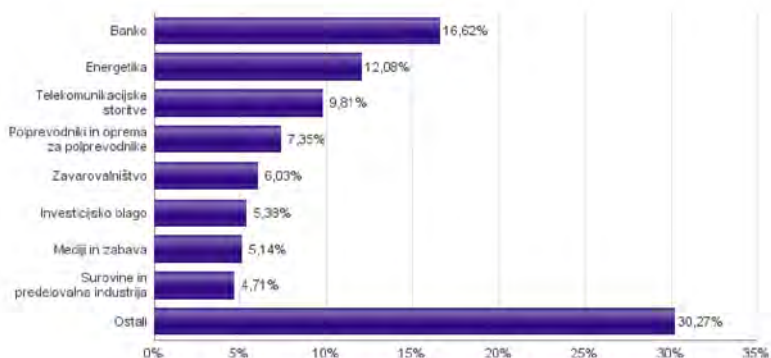
Sestava sredstev po tipih naložb



Geografska sestava naložb v delnice in enote delniških ciljnih skladov po državah



Sestava naložb v delnice glede na dejavnost izdajatelja



Naložbe podsklada na dan 30.10.2019

Št.	ISIN	Izdajatelj	Skupina dejavnosti	Država	Delež v ČVS
1	US01609W1027	ALIBABA GROUP HOLDING LTD	Maloprodaja	KITAJSKA	3,72%
2	US7594701077	RELIANCE INDUSTRIES LTD	Energetika	INDIJA	3,55%
3	US40415F1012	HDFC BANK LTD	Banke	INDIJA	3,53%
4	KYG875721634	TENCENT HOLDINGS LTD	Mediji in zabava	KITAJSKA	3,26%
5	US8740391003	TAIWAN SEMICONDUCTOR	Polprevodniki in oprema za polprevodnike	TAJVAN	3,22%
6	US45104G1040	ICICI BANK LTD	Banke	INDIJA	2,84%
7	US7960508882	SAMSUNG ELECTRONICS CO LTD	Strojna oprema in preostala oprema	JUŽNA KOREJA	2,67%
8	USY5217N1183	LARSEN & TOUBRO LTD	Investicijsko blago	INDIJA	2,60%
9	CNE1000002H1	CHINA CONSTRUCTION BANK CORP	Banke	KITAJSKA	2,52%
10	US7156841063	TELEKOMUNIKASI INDONESIA PERSERO TBK PT	Telekomunikacijske storitve	INDONEZIJA	2,38%
11	CNE1000003X6	PING AN INSURANCE GROUP CO OF CHINA LTD	Zavarovalništvo	KITAJSKA	2,36%
12	KR7207940008	SAMSUNG BIOLOGICS CO LTD	Farmacija, biotehnologija in življenjske znanosti	JUŽNA KOREJA	2,35%
13	HK0000069689	AIA GROUP LTD	Zavarovalništvo	HONG KONG	2,33%
14	SG175931496	SINGAPORE TELECOMMUNICATIONS LTD	Telekomunikacijske storitve	SINGAPUR	2,31%
15	US8565522039	STATE BANK OF INDIA	Banke	INDIJA	2,29%
16	US16941M1099	CHINA MOBILE LTD	Telekomunikacijske storitve	HONG KONG	2,25%
17	US4567881085	INFOSYS LTD	Programska oprema in storitve	INDIJA	2,23%
18	US00215W1009	ASE TECHNOLOGY HOLDING CO LTD	Polprevodniki in oprema za polprevodnike	TAJVAN	2,20%
19	TH0765010208	AIRPORTS OF THAILAND PCL	Transport	TAJSKA	2,00%
20	CNE1000002R0	CHINA SHENHUA ENERGY CO LTD	Energetika	KITAJSKA	1,96%
21	KR7000660001	SK HYNIX INC.	Polprevodniki in oprema za polprevodnike	JUŽNA KOREJA	1,93%
22	CNE1000001Z5	BANK OF CHINA LTD	Banke	KITAJSKA	1,93%
23	US0567521085	BAIDU, INC.	Mediji in zabava	KITAJSKA	1,88%
24	HK0016000132	SUN HUNG KAI PROPERTIES LTD	Nepremičninsko področje	HONG KONG	1,83%
25	TH0646010200	PTT PCL	Energetika	TAJSKA	1,82%
26	ID1000122807	ASTRA INTERNATIONAL TBK PT	Avtomobilska industrija	INDONEZIJA	1,80%
27	PHY806761029	SM INVESTMENTS CORP	Investicijsko blago	FILIPINI	1,78%
28	SG1L01001701	DBS GROUP HOLDINGS LTD	Banke	SINGAPUR	1,77%
29	US92189F8178	VANECK VECTORS VIETNAM ETF	Hrana, pijača, tobak	VIETNAM	1,75%
30	CNE100000Q43	AGRICULTURAL BANK OF CHINA LTD	Banke	KITAJSKA	1,74%
31	US4380908057	HON HAI PRECISION INDUSTRY CO	Strojna oprema in preostala oprema	TAJVAN	1,73%
32	US1261321095	CNOOC LTD	Energetika	KITAJSKA	1,65%
33	KR7051910008	LG CHEM LTD	Surovine in predelovalna industrija	JUŽNA KOREJA	1,61%
34	US71646E1001	PETROCHINA CO LTD	Energetika	KITAJSKA	1,59%
35	US1713305027	CHUNGHWA TELECOM CO LTD	Telekomunikacijske storitve	TAJVAN	1,54%
36	US16941R1086	CHINA PETROLEUM AND CHEMICAL CORPORATION	Energetika	KITAJSKA	1,52%
37	CNE1000015R9	CHINA VANKE CO., LTD	Nepremičninsko področje	KITAJSKA	1,49%
38	USY541641194	MAHINDRA&MAHINDRA LTD.	Avtomobilska industrija	INDIJA	1,46%
39	US16939P1066	CHINA LIFE INSURANCE CO LTD	Zavarovalništvo	KITAJSKA	1,34%
40	CNE100003688	CHINA TOWER CORP LTD	Telekomunikacijske storitve	KITAJSKA	1,33%
41	US97651M1099	WIPRO LTD	Programska oprema in storitve	INDIJA	1,31%
42	USY384721251	HYUNDAI MOTOR CO	Avtomobilska industrija	JUŽNA KOREJA	1,30%
43	KR7068270008	CELLTRION INC	Farmacija, biotehnologija in življenjske znanosti	JUŽNA KOREJA	1,23%
44	MYL51830O008	PETRONAS CHEMICALS GROUP BHD	Surovine in predelovalna industrija	MALEZIJA	1,23%
45	ID1000074008	HM SAMPOERNA TBK PT	Hrana, pijača, tobak	INDONEZIJA	1,21%
46	ID1000095706	UNILEVER INDONESIA TBK PT	Izdelki za gospodinjstvo in za osebno uporabo	INDONEZIJA	1,18%
47	US36268T2069	GAIL INDIA LTD	Javna oskrba	INDIJA	1,01%
48	HK0267001375	CITIC LTD	Investicijsko blago	HONG KONG	1,00%
49	US92242Y1001	VEDANTA LIMITED	Surovine in predelovalna industrija	INDIJA	0,96%
50	US6934831099	POSCO	Surovine in predelovalna industrija	JUŽNA KOREJA	0,91%

NLB Skladi – Dinamični razviti trgi delniški

Podsklad NLB Skladi – Dinamični razviti trgi delniški lahko tvori koristen del premoženja predvsem dinamičnim vlagateljem, saj premoženje nalaga v izbrane panoge z nadpovprečnim dolgoročnim potencialom, kot so področja visoke tehnologije, energije in medijev. Pomembna značilnost tega podsklada je, da pomemben del sredstev nalaga tudi v izdajatelje, ki sodijo med srednje velike v svojih dejavnostih in ki na kapitalskih trgih, pa tudi sicer, še zdaleč niso rekli zadnje besede. Kljub ožji usmerjenosti je podsklad dobro razpršen, saj sredstva nalaga na razvite trge Evrope in Severne Amerike v več pomembnih panožnih skupinah.

Opis petih največjih delniških naložb podsklada

- 1) **Saras Spa** je italijansko podjetje, ki posluje v energetske sektorju. Ukvarja se predvsem z rafiniranjem nafte, proizvodnjo petrokemičnih izdelkov in proizvodnjo električne energije. Rafinerija, ki se nahaja na Sardiniji, spada med eno največjih ob Jadranskem morju, ter predstavlja približno 15 % rafinerijskih zmogljivosti v Italiji.
- 2) **MasTec Inc.** je gradbena in infrastrukturna družba, ki deluje predvsem v Severni Ameriki. Družba je vključena v različne infrastrukturne projekte, kot so gradnja telekomunikacijskih in električnih omrežij, naftovodov in plinovodov, elektrarn itd.
- 3) **Vinci SA** je francoska družba, ki se ukvarja z gradbeništvom in koncesijskim upravljanjem. Vinci projektira, gradi, financira in upravlja energetske in komunikacijske povezave, ceste in avtoceste ter poslovne in privatne zgradbe. V Franciji ima družba približno polovico vseh koncesij za upravljanje avtocestnega omrežja, z več kot 30 letališči v upravljanju pa spada med največje upravljalce letališč na svetu.
- 4) **Builders FirstSource Inc.** je ameriška družba, ki proizvaja in dobavlja proizvode za gradnjo montažnih hiš. Družba med drugim izdeluje lesene in kovinske konstrukcije, notranje in zunanje obloge, okna ter vrata. S pomočjo podizvajalcev kupcu omogočajo tudi različne inštalacije oziroma izgradnjo hiše na ključ
- 5) **Motor Oil Hellas SA** je grška nafta družba, ki se ukvarja s trgovanjem in rafiniranjem nafte ter ostalih naftnih proizvodov. Poleg tega se ukvarja tudi s trženjem in distribucijo zemeljskega plina ter proizvodnjo maziv. Družba s sedežem v Atenah posluje od leta 1970, njena rafinerija v korintski provinci pa spada med tri največje rafinerije v Evropi.

NLB Skladi – Dinamični razviti trgi delniški

Mesečno poročilo o poslovanju odprtega investicijskega sklada

30.10.2019

Osnovni podatki	30.09.2019	30.10.2019
Vrednost enote premoženja (VEP) v EUR	9,63	9,78
Čista vrednost sredstev (ČVS) v EUR	29.690.816	30.411.740

Gibanje vrednosti enot premoženja v zadnjih 36 mesecih (v EUR)



Kumulativna donosnost naložbe v investicijske kupone PS	
v zadnjih 12 mesecih	+19,36%
v zadnjih 36 mesecih	+28,90%
v zadnjih 60 mesecih	+49,92%

Neposredni stroški vlagatelja v podsklad	
Najvišji vstopni stroški	3,00%
Najvišji izstopni stroški	1,00%

Tveganje in donos naložbe

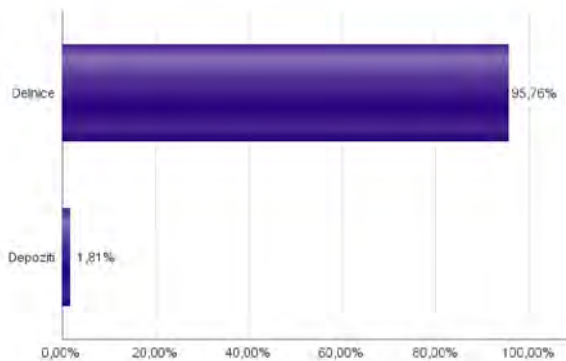


Nižje tveganje
Nižja pričakovana
Donosnost

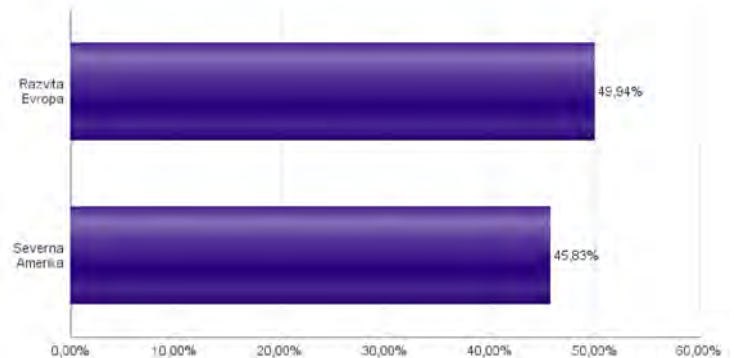
Višje tveganje
Višja pričakovana
donosnost

Naložbe v lastniške vrednostne papirje so bile v preteklem obdobju visoko volatilne. Glede na naložbe podsklada v lastniške vrednostne papirje izdajateljev s srednjo tržno kapitalizacijo, ki so v povprečju bolj tvegane od vrednostnih papirjev večjih izdajateljev, ter upoštevaje pretekle podatke, je naložbeno tveganje podsklada višje. To pomeni, da je vrednost enote premoženja podsklada lahko izpostavljena višjim cenovnim nihanjem.

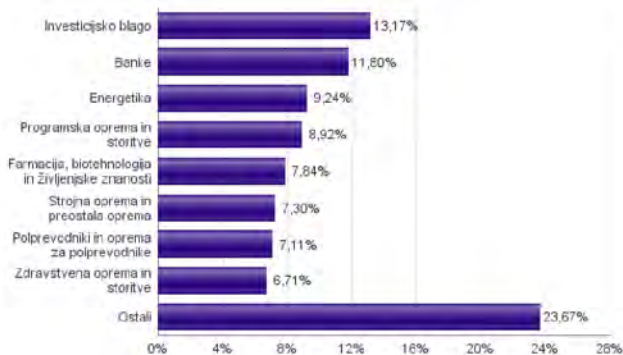
Sestava sredstev po tipih naložb



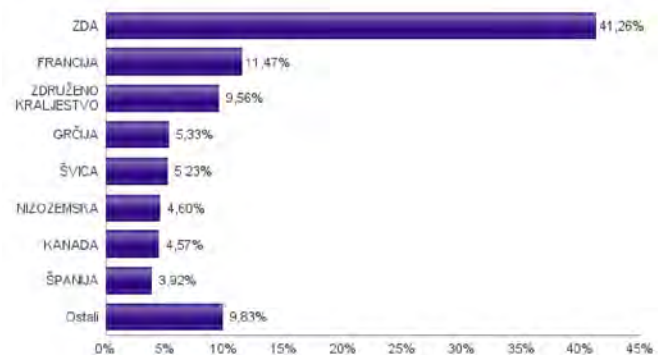
Geografska sestava naložb v delnice in enote delniških ciljnih skladov po regijah



Sestava naložb v delnice glede na dejavnost izdajatelja



Geografska sestava naložb v delnice in enote delniških ciljnih skladov po državah



Naložbe podsklada na dan 30.10.2019

Št.	ISIN	Izdajatelj	Skupina dejavnosti	Država	Delež v ČVS
1	IT0000433307	SARAS SPA	Energetika	ITALIJA	2,92%
2	US5763231090	MASTEC, INC.	Investicijsko blago	ZDA	2,83%
3	FR0000125486	VINCI SA	Investicijsko blago	FRANCIJA	2,79%
4	US12008R1077	BUILDERS FIRSTSOURCE, INC.	Investicijsko blago	ZDA	2,78%
5	GRS426003000	MOTOR OIL HELLAS CORINTH REFINERIES SA	Energetika	GRČIJA	2,67%
6	US0995021062	BOOZ ALLEN HAMILTON HOLDING CO	Programska oprema in storitve	ZDA	2,67%
7	GRS393503008	MYTILINEOS SA	Investicijsko blago	GRČIJA	2,65%
8	FR0010386334	KORIAN SA	Zdravstvena oprema in storitve	FRANCIJA	2,54%
9	US02079K3059	ALPHABET INC	Mediji in zabava	ZDA	2,50%
10	US5128071082	LAM RESEARCH CORP	Polprevodniki in oprema za polprevodnike	ZDA	2,47%
11	GB00BD85M81	AVAST PLC	Programska oprema in storitve	ZDRUŽENO KRALJESTVO	2,45%
12	US55306N1046	MKS INSTRUMENTS INC	Polprevodniki in oprema za polprevodnike	ZDA	2,40%
13	US1266501006	CVS HEALTH CORPORATION	Zdravstvena oprema in storitve	ZDA	2,38%
14	NL0011821202	ING GROEP NV	Banke	NIZOZEMSKA	2,36%
15	DE0007493991	STROEER SE & CO. KGAA	Mediji in zabava	NEMČIJA	2,33%
16	ES0113900337	BANCO SANTANDER SA	Banke	ŠPANIJA	2,25%
17	NL0012866412	BE SEMICONDUCTOR INDUSTRIES N.V.	Polprevodniki in oprema za polprevodnike	NIZOZEMSKA	2,24%
18	US0352901054	ANIXTER INTERNATIONAL INC	Strojna oprema in preostala oprema	ZDA	2,22%
19	FR0000031775	VICAT SA	Surovine in predelovalna industrija	FRANCIJA	2,19%
20	FR0000125007	CIE DE SAINT-GOBAIN	Investicijsko blago	FRANCIJA	2,13%
21	NO0010631567	SPAREBANK 1 SR-BANK ASA	Banke	NORVEŠKA	2,05%
22	CH0371153492	LANDIS+GYR GROUP AG	Strojna oprema in preostala oprema	ŠVICA	2,05%
23	US2547091080	DISCOVER FINANCIAL SERVICES	Raznovrstne finančne storitve	ZDA	2,02%
24	GB0009292243	VICTREX PLC	Surovine in predelovalna industrija	ZDRUŽENO KRALJESTVO	2,00%
25	US71375U1016	PERFICIENT INC	Programska oprema in storitve	ZDA	1,98%
26	US9029733048	US BANCORP	Banke	ZDA	1,86%
27	GB00B2B0DG97	RELX PLC	Komercialne in poslovne storitve	ZDRUŽENO KRALJESTVO	1,86%
28	FR0000071946	ALTEN SA	Programska oprema in storitve	FRANCIJA	1,83%
29	IE00BY9D5467	ALLERGAN PLC	Farmacija, biotehnologija in življenjske znanosti	ZDA	1,80%
30	US8835561023	THERMO FISHER SCIENTIFIC INC	Farmacija, biotehnologija in življenjske znanosti	ZDA	1,79%
31	GB00BD3VFW73	CONVATEC GROUP PLC	Zdravstvena oprema in storitve	ZDRUŽENO KRALJESTVO	1,78%
32	US94106L1098	WASTE MANAGEMENT INC.	Komercialne in poslovne storitve	ZDA	1,77%
33	SI0031102120	KRKA D.D.	Farmacija, biotehnologija in življenjske znanosti	SLOVENIJA	1,76%
34	CH0012100191	TECAN GROUP AG	Farmacija, biotehnologija in življenjske znanosti	ŠVICA	1,75%
35	CA8911605092	THE TORONTO-DOMINION BANK	Banke	KANADA	1,69%
36	ES0117160111	CORPORACION FINANCIERA ALBA S.A.	Raznovrstne finančne storitve	ŠPANIJA	1,67%
37	US0009571003	ABM INDUSTRIES INC	Komercialne in poslovne storitve	ZDA	1,62%
38	US1270551013	CABOT CORP	Surovine in predelovalna industrija	ZDA	1,62%
39	US05465C1009	AXOS FINANCIAL INC	Banke	ZDA	1,59%
40	US17275R1023	CISCO SYSTEMS INC	Strojna oprema in preostala oprema	ZDA	1,55%
41	CA69946Q1046	PAREX RESOURCES INC	Energetika	KANADA	1,54%
42	GB0003308607	SPECTRIS PLC	Strojna oprema in preostala oprema	ZDRUŽENO KRALJESTVO	1,48%
43	US8292261091	SINCLAIR BROADCAST GROUP INC	Mediji in zabava	ZDA	1,46%
44	CH0244767585	UBS GROUP AG	Raznovrstne finančne storitve	ŠVICA	1,43%
45	CA89156V1067	TOURMALINE OIL CORP	Energetika	KANADA	1,34%
46	US29977A1051	EVERCORE INC	Raznovrstne finančne storitve	ZDA	1,20%
47	NO0003921009	DNO ASA	Energetika	NORVEŠKA	0,76%
48	US68375N1037	OPKO HEALTH INC	Farmacija, biotehnologija in življenjske znanosti	ZDA	0,75%
		Depoziti			1,81%

NLB Skladi – Družbeno odgovorni razviti trgi delniški

Podsklad NLB Skladi – Družbeno odgovorni razviti trgi delniški vsebuje dobro razpršene naložbe v delnice izdajateljev, ki imajo nadpovprečno pozitiven odnos do okoljskih, družbenih in upravljaljskih vidikov, s sedežem na razvitih delniških trgih z visoko likvidnostjo in visoko stopnjo institucionalne urejenosti.

Sklad je namenjen vlagateljem, ki želijo doseči nadpovprečne donosnosti delnic tudi kot posledico večje okoljske in družbene odgovornosti izdajateljev in/ali so tudi sami okoljsko in družbeno ozaveščeni. Namenjen je tudi vlagateljem, ki želijo z lastnimi prihranki „podpirati“ podjetja, ki izboljšujejo pogoje življenja.

Opis petih največjih delniških naložb podsklada

- 1) **Salesforce.com Inc** razvija in ponuja programsko opremo, ki deluje v oblaku. Največ prihodkov ustvarijo s prodajo CRM sistema (upravljanjem odnosov s strankami), hkrati pa se s prevzemi in internim razvojem širijo tudi na druga področja, kot so analitika, internet stvari (IoT) in umetna inteligenca.
- 2) **Henkel AG & CO. KGaA** je nemško podjetje s sedežem v Düsseldorfu. V več kot 140-letni zgodovini se je razvilo v mednarodno podjetje, ki deluje v industriji osnovnih potrošnih dobrin. Njihovi proizvodi spadajo tako v področje osebne nege (šamponi Schwarzkopf) kot tudi v področje pranja in čiščenja (pralni prašek Persil) ter lepil.
- 3) **Novo Nordisk A/S** je multinacionalna farmacevtska družba s sedežem na Danskem, ki že več kot 90 let razvija, proizvaja in trži zdravila za diabetes, za zdravljenje prekomerne teže in biofarmacevtska zdravila. Poleg tega ponuja tudi zdravila za strjevanje krvi, arterosklerozo in rastne hormone za zdravljenje hormonskega neravnovesja. Posluje v večini držav širom sveta.
- 4) **Microsoft Corporation** je ena vodilnih družb na področju informacijske tehnologije. Družba poleg razvoja operacijskih sistemov in programske opreme razvija in proizvaja osebne in tablične računalnike, igralne konzole, mobilne telefone in druge z računalništvom povezane produkte. V zadnjem obdobju vedno večji poudarek posvečajo razvoju storitev v oblakih.
- 5) **Pandora A/S** je dansko podjetje, ki se ukvarja z izdelavo in prodajo nakita. Blagovna znamka Pandora velja za eno največjih blagovnih znamk s prodajo v več kot 100 državah. Pandorina ponudba obsega zapestnice, ogrlice, uhane, prstane in ostale vrste modernega nakita.

NLB Skladi – Družbeno odgovorni razviti trgi delniški

Mesečno poročilo o poslovanju odprtega investicijskega sklada

30.10.2019

Osnovni podatki	30.09.2019	30.10.2019
Vrednost enote premoženja (VEP) v EUR	5,65	5,76
Čista vrednost sredstev (ČVS) v EUR	4.998.002	5.445.385

Kumulativna donosnost naložbe v investicijske kupone PS

v zadnjih 12 mesecih	+17,67%
v zadnjih 36 mesecih	-
v zadnjih 60 mesecih	-

Neposredni stroški vlagatelja v podsklad

Najvišji vstopni stroški	3,00%
Najvišji izstopni stroški	1,00%

Gibanje vrednosti enot premoženja od začetka poslovanja sklada (v EUR)



Tveganje in donos naložbe

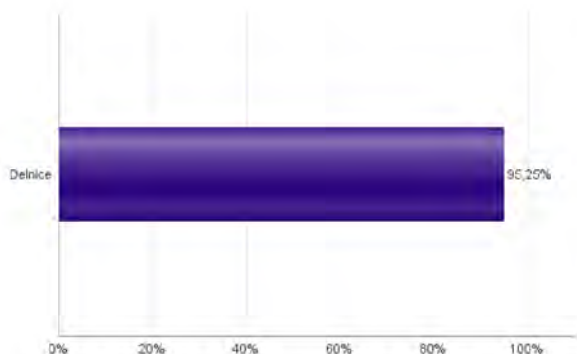


Nižje tveganje
Nižja pričakovana
Donosnost

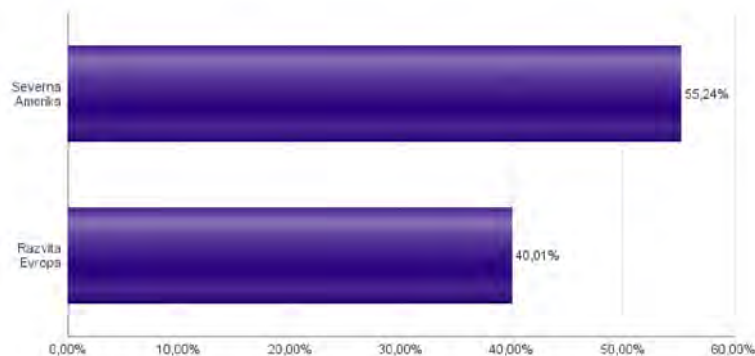
Višje tveganje
Višja pričakovana
donosnost

Naložbe v lastniške vrednostne papirje so bile v preteklem obdobju visoko volatilne. Glede na naložbe podsklada v lastniške vrednostne papirje izdajateljev s sedežem v najbolj razvitih državah sveta in upoštevaje pretekle podatke, je naložbeno tveganje podsklada višje. To pomeni, da je vrednost enote premoženja podsklada lahko izpostavljena višjim cenovnim nihajem.

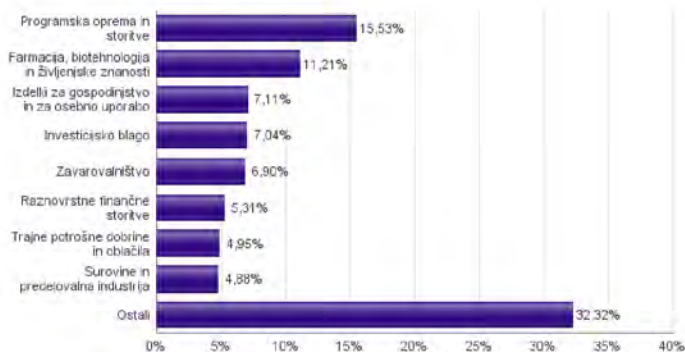
Sestava sredstev po tipih naložb



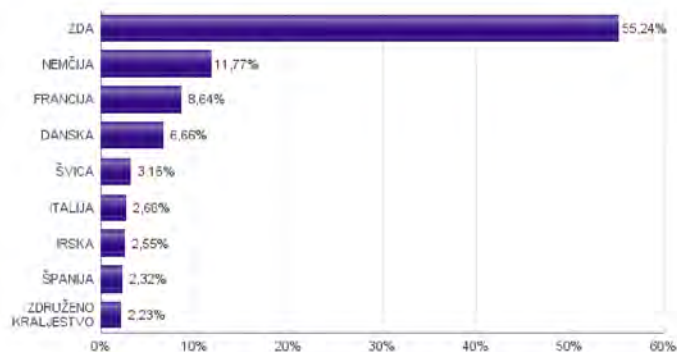
Geografska sestava naložb v delnice in enote delniških ciljnih skladov po regijah



Sestava naložb v delnice glede na dejavnost izdajatelja



Geografska sestava naložb v delnice in enote delniških ciljnih skladov po državah



Naložbe podsklada na dan 30.10.2019

Št.	ISIN	Izdajatelj	Skupina dejavnosti	Država	Delež v ČVS
1	US7946613024	SALESFORCE.COM INC	Programska oprema in storitve	ZDA	3,40%
2	DE0006048432	HENKEL AG & CO. KGAA	Izdelki za gospodinjstvo in za osebno uporabo	NEMČIJA	3,40%
3	DK0060534915	NOVO NORDISK A/S	Farmacija, biotehnologija in življenjske znanosti	DANSKA	3,38%
4	US5949181045	MICROSOFT CORP	Programska oprema in storitve	ZDA	3,35%
5	DK0060252690	PANDORA A/S	Trajne potrošne dobrine in oblačila	DANSKA	3,28%
6	CH0012032048	ROCHE HOLDING AG	Farmacija, biotehnologija in življenjske znanosti	ŠVIČA	3,16%
7	US4592001014	INTERNATIONAL BUSINESS MACHINES CORP	Programska oprema in storitve	ZDA	3,13%
8	US4612021034	INTUIT INC	Programska oprema in storitve	ZDA	3,01%
9	DE0008404005	ALLIANZ SE	Zavarovalništvo	NEMČIJA	2,72%
10	IT0000072618	INTESA SANPAOLO SPA	Banke	ITALIJA	2,68%
11	DE0007164600	SAP SE	Programska oprema in storitve	NEMČIJA	2,64%
12	IE0001827041	CRH PUBLIC LIMITED COMPANY	Surovine in predelovalna industrija	IRSKA	2,55%
13	US7134481081	PEPSICO INC	Hrana, pijača, tobak	ZDA	2,49%
14	US0311621009	AMGEN INC	Farmacija, biotehnologija in življenjske znanosti	ZDA	2,44%
15	US7427181091	PROCTER & GAMBLE CO	Izdelki za gospodinjstvo in za osebno uporabo	ZDA	2,36%
16	US0091581068	AIR PRODUCTS & CHEMICALS INC	Surovine in predelovalna industrija	ZDA	2,33%
17	US8574771031	STATE STREET CORP	Raznovrstne finančne storitve	ZDA	2,32%
18	FR0000120628	AXA SA	Zavarovalništvo	FRANCIJA	2,28%
19	US5926881054	METTLER-TOLEDO INTERNATIONAL INC.	Farmacija, biotehnologija in življenjske znanosti	ZDA	2,23%
20	US6706661040	VIDIA CORP	Polprevodniki in oprema za polprevodnike	ZDA	2,15%
21	DE0007236101	SIEMENS AG	Investicijsko blago	NEMČIJA	2,12%
22	US28176E1082	EDWARDS LIFESCIENCES CORP	Zdravstvena oprema in storitve	ZDA	2,10%
23	US0640581007	BANK OF NEW YORK MELLON CORP/T	Raznovrstne finančne storitve	ZDA	2,08%
24	US4581401001	INTEL CORP	Polprevodniki in oprema za polprevodnike	ZDA	2,06%
25	US92220P1057	VARIAN MEDICAL SYSTEMS INC	Zdravstvena oprema in storitve	ZDA	2,03%
26	US43300A2033	HILTON WORLDWIDE HOLDINGS INC	Potrošne storitve	ZDA	2,01%
27	FR0000121972	SCHNEIDER ELECTRIC SE	Investicijsko blago	FRANCIJA	2,00%
28	US2546871060	WALT DISNEY CO/THE (NE)	Mediji in zabava	ZDA	1,95%
29	US7443201022	PRUDENTIAL FINANCIAL INC	Zavarovalništvo	ZDA	1,91%
30	US74340W1036	PROLOGIS INC	Nepremičninsko področje	ZDA	1,88%
31	US6840601065	ORANGE S.A.	Telekomunikacijske storitve	FRANCIJA	1,84%
32	US4180561072	HASBRO INC	Trajne potrošne dobrine in oblačila	ZDA	1,67%
33	FR0000120644	DANONE SA	Hrana, pijača, tobak	FRANCIJA	1,65%
34	US2310211063	CUMMINS INC	Investicijsko blago	ZDA	1,58%
35	ES0173093024	RED ELECTRICA CORP SA	Javna oskrba	ŠPANIJA	1,54%
36	US6934751057	PNC FINANCIAL SERVICES GROUP, INC.	Banke	ZDA	1,51%
37	US1258961002	CMS ENERGY CORP	Javna oskrba	ZDA	1,37%
38	US1941621039	COLGATE-PALMOLIVE CO	Izdelki za gospodinjstvo in za osebno uporabo	ZDA	1,36%
39	US3848021040	WW GRAINGER INC	Investicijsko blago	ZDA	1,33%
40	JE00B8KF9B49	WPP PLC	Mediji in zabava	ZDRUŽENO KRALJESTVO	1,31%
41	US4851703029	KANSAS CITY SOUTHERN	Transport	ZDA	1,18%
42	GB00B2B0DG97	RELX PLC	Komercialne in poslovne storitve	ZDRUŽENO KRALJESTVO	0,92%
43	DE0005810055	DEUTSCHE BOERSE AG	Raznovrstne finančne storitve	NEMČIJA	0,91%
44	FR0010040865	GECINA SA	Nepremičninsko področje	FRANCIJA	0,87%
45	ES0148396007	INDUSTRIA DE DISEÑO TEXTIL	Maloprodaja	ŠPANIJA	0,79%

NLB Skladi – Farmacija in zdravstvo delniški

Podsklad NLB Skladi – Farmacija in zdravstvo delniški sredstva nalaga samo v delnice družb iz omenjenih gospodarskih panog, ki jim koristijo demografska gibanja. Tudi v tem podskladu so naložbe svetovno razpršene, saj se ne želimo omejiti le na možnosti, ki jih nudijo družbe v posameznih regijah.

Staranje svetovnega prebivalstva in izboljševanje življenjskega standarda narekujeta čedalje večje povpraševanje po zdravilih ter zdravstveni oskrbi in opremi, velik prispevek k razvoju pa se pričakuje tudi od biotehnoloških družb.

Opis petih največjih delniških naložb podsklada

- 1) **Thermo Fisher Scientific Inc** razvija in proizvaja laboratorijsko opremo, namenjeno raziskavam in razvoju na področju biotehnologije, farmacije in zdravstva. Družba ponuja opremo za analize, laboratorijske pripomočke, potrošni material, reagente ter programsko opremo.
- 2) **Unitedhealth Group** je ameriško podjetje, ki ponuja zdravstvene storitve za potrebe starejših ljudi in storitve za specialistično zdravstveno nego. Poleg tega ponuja tudi zdravstvene podatke in raziskave ustanovam oziroma podjetjem.
- 3) **Amgen** je ameriška biotehnološka družba. Ukvarja se z razvojem zdravil, ki temeljijo na razvoju celične in molekularne biologije, predvsem na področju zdravljenja raka, ledvičnih obolenj in artritisu.
- 4) **Medtronic** je irsko podjetje, ki se ukvarja z razvojem in proizvodnjo medicinskih naprav. Specializirano je predvsem na področju naprav za zdravljenje bolezni srca in ožilja, pripomočkov za zdravljenje diabetesa ter pripomočkov za kirurgijo. Čeprav ima družba sedež na Irskem in posluje v več kot 100 državah po svetu, pridobi dobro polovico prihodkov v ZDA.
- 5) **Krka d.d.** je slovenska farmacevtska družba, ki razvija in proizvaja farmacevtske ter kozmetične izdelke. Specializirana je za zdravljenje bolezni prebavil in dihal, dermatoloških in nalezljivih bolezni ter bolezni srca in ožilja. Pri izdelkih, ki jih je moč dobiti brez recepta, je osredotočena na zdravila za gripo in proti prehladu, alergijam, kašlju in za nego las in lasišča. Proizvaja tudi zdravila in izdelke za veterinarsko industrijo.

NLB Skladi – Farmacija in zdravstvo delniški

Mesečno poročilo o poslovanju odprtega investicijskega sklada

30.10.2019

Osnovni podatki

	30.09.2019	30.10.2019
Vrednost enote premoženja (VEP) v EUR	9,30	9,62
Čista vrednost sredstev (ČVS) v EUR	61.968.747	64.754.672

Kumulativna donosnost naložbe v investicijske kupone PS

v zadnjih 12 mesecih	+14,61%
v zadnjih 36 mesecih	+27,21%
v zadnjih 60 mesecih	+34,92%

Neposredni stroški vlagatelja v podsklad

Najvišji vstopni stroški	3,00%
Najvišji izstopni stroški	1,00%

Gibanje vrednosti enot premoženja v zadnjih 36 mesecih (v EUR)



Tveganje in donos naložbe



Nižje tveganje

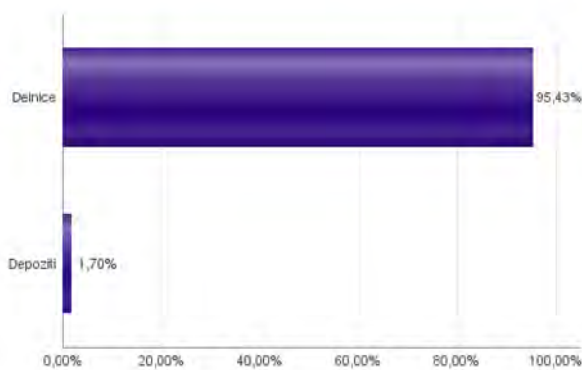
Nižja pričakovana
Donosnost

Višje tveganje

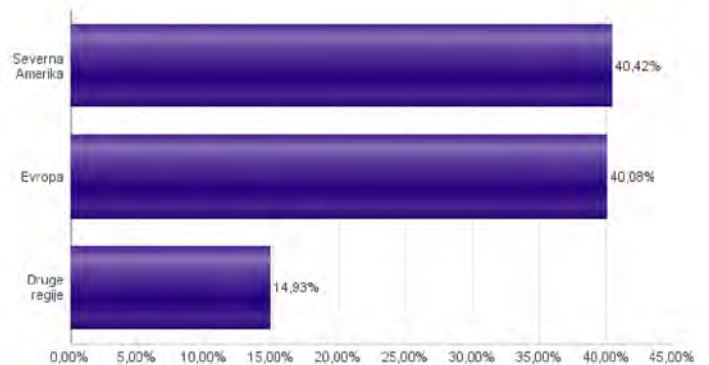
Višja pričakovana
donosnost

Naložbe v lastniške vrednostne papirje so bile v preteklem obdobju visoko volatilne. Glede na naložbe podsklada v lastniške vrednostne papirje izdajatelj iz le dveh ožjih panožnih skupin in upošteva pretekle podatke, je naložbeno tveganje podsklada višje. To pomeni, da je vrednost enote premoženja podsklada lahko izpostavljena visokim cenovnim nihajem.

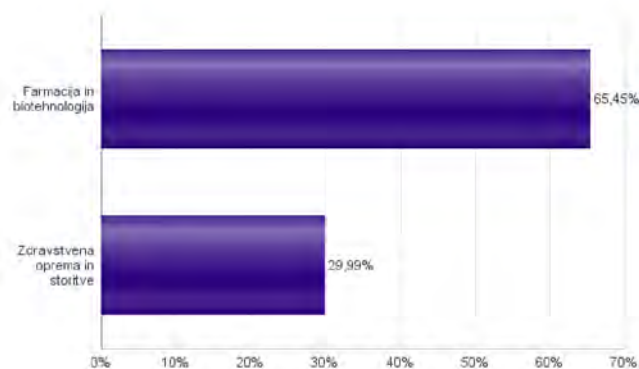
Sestava sredstev po tipih naložb



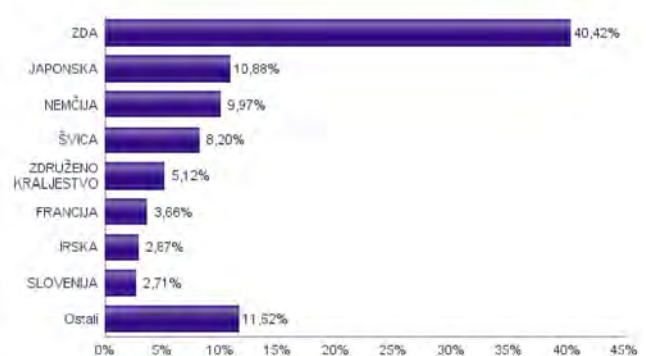
Geografska sestava naložb v delnice in enote delniških ciljnih skladov po regijah



Sestava naložb v delnice glede na dejavnost izdajatelja



Geografska sestava naložb v delnice in enote delniških ciljnih skladov po državah



Naložbe podsklada na dan 30.10.2019

Št.	ISIN	Izdajatelj	Skupina dejavnosti	Država	Delež v CVS
1	US8835561023	THERMO FISHER SCIENTIFIC INC	Farmacija in biotehnologija	ZDA	2,98%
2	US91324P1021	UNITEDHEALTH GROUP INC	Zdravstvena oprema in storitve	ZDA	2,94%
3	US0311621009	AMGEN INC	Farmacija in biotehnologija	ZDA	2,93%
4	IE00B7N1Y115	MEDTRONIC PLC	Zdravstvena oprema in storitve	IRSKA	2,87%
5	SI0031102120	KRKA D.D.	Farmacija in biotehnologija	SLOVENIJA	2,71%
6	DE0008A0017	BAYER AG	Farmacija in biotehnologija	NEMČIJA	2,70%
7	US1266501006	CVS HEALTH CORPORATION	Zdravstvena oprema in storitve	ZDA	2,70%
8	US37733W1053	GLAXOSMITHKLINE PLC	Farmacija in biotehnologija	ZDRUŽENO KRALJESTVO	2,70%
9	DK0060534915	NOVO NORDISK A/S	Farmacija in biotehnologija	DANSKA	2,61%
10	CH0012032048	ROCHE HOLDING AG	Farmacija in biotehnologija	ŠVICA	2,49%
11	US0028241000	ABBOTT LABORATORIES	Zdravstvena oprema in storitve	ZDA	2,45%
12	US0463531089	ASTRAZENECA PLC	Farmacija in biotehnologija	ZDRUŽENO KRALJESTVO	2,42%
13	IE00B9Y9D5467	ALLERGAN PLC	Farmacija in biotehnologija	ZDA	2,40%
14	US2358511028	DANAHER CORP	Zdravstvena oprema in storitve	ZDA	2,38%
15	JP3837800006	HOYA CORP	Zdravstvena oprema in storitve	JAPONSKA	2,36%
16	FR0000120578	SANOFI	Farmacija in biotehnologija	FRANCIJA	2,32%
17	CH0012005267	NOVARTIS AG	Farmacija in biotehnologija	ŠVICA	2,31%
18	JP3942400007	ASTELLAS PHARMA INC	Farmacija in biotehnologija	JAPONSKA	2,30%
19	AU000000CSL8	CSL LTD	Farmacija in biotehnologija	AVSTRALIJA	2,29%
20	JP3546800008	TERUMO CORP	Zdravstvena oprema in storitve	JAPONSKA	2,25%
21	US00287Y1091	ABBVIE INC	Farmacija in biotehnologija	ZDA	2,23%
22	JP3519400000	CHUGAI PHARMACEUTICAL CO LTD	Farmacija in biotehnologija	JAPONSKA	2,22%
23	US09062X1037	BIOGEN INC	Farmacija in biotehnologija	ZDA	2,21%
24	US7170811035	PFIZER INC	Farmacija in biotehnologija	ZDA	2,09%
25	US4781601046	JOHNSON & JOHNSON	Farmacija in biotehnologija	ZDA	2,03%
26	DE000SHL1006	SIEMENS HEALTHINEERS AG	Zdravstvena oprema in storitve	NEMČIJA	1,95%
27	US58933Y1055	MERCK & CO INC	Farmacija in biotehnologija	ZDA	1,87%
28	DE0006599905	MERCK KGAA	Farmacija in biotehnologija	NEMČIJA	1,87%
29	US3755581036	GILEAD SCIENCES INC	Farmacija in biotehnologija	ZDA	1,80%
30	KR7068270008	CELLTRION INC	Farmacija in biotehnologija	JUŽNA KOREJA	1,77%
31	NL0000009538	KONINKLIJKE PHILIPS NV	Zdravstvena oprema in storitve	NIZOZEMSKA	1,74%
32	JP3463000004	TAKEDA PHARMACEUTICAL CO LTD	Farmacija in biotehnologija	JAPONSKA	1,74%
33	DE0005785604	FRESENIUS SE & CO KGAA	Zdravstvena oprema in storitve	NEMČIJA	1,73%
34	DE0005785802	FRESENIUS MEDICAL CARE AG	Zdravstvena oprema in storitve	NEMČIJA	1,72%
35	US5324571083	ELI LILLY & CO	Farmacija in biotehnologija	ZDA	1,71%
36	CH0432492467	ALCON INC	Zdravstvena oprema in storitve	ŠVICA	1,71%
37	CH0013841017	LONZA GROUP AG	Farmacija in biotehnologija	ŠVICA	1,69%
38	US1567821046	CERNER CORP	Zdravstvena oprema in storitve	ZDA	1,67%
39	US1510201049	CELGENE CORP	Farmacija in biotehnologija	ZDA	1,65%
40	BE0003739530	UCB SA	Farmacija in biotehnologija	BELGIJA	1,61%
41	ES0171996087	GRIFOLS SA	Farmacija in biotehnologija	ŠPANIJA	1,60%
42	US1101221083	BRISTOL-MYERS SQUIBB CO	Farmacija in biotehnologija	ZDA	1,54%
43	US9224751084	VEEVA SYSTEMS INC	Zdravstvena oprema in storitve	ZDA	1,51%
44	FR0010259150	IPSEN SA	Farmacija in biotehnologija	FRANCIJA	1,34%
45	US4523271090	ILLUMINA INC	Farmacija in biotehnologija	ZDA	1,32%
		Depoziti			1,70%

NLB Skladi – Finance delniški

Podsklad NLB Skladi – Finance delniški vsebuje dobro razpršene naložbe v delnice izdajateljev, ki jih uvrščamo v sektor finančnih storitev: Banke, Raznovrstne finančne storitve in Zavarovalništvo.

Sklad je namenjen vlagateljem, ki želijo del premoženja naložiti v naložbe iz finančnega sektorja. Zaradi negativne povezanosti z obvezniškimi naložbami je podsklad dober tudi za vlagatelje, ki že varčujejo v katerem od obvezniških podskladov.

Opis petih največjih delniških naložb podsklada

- 1) **Investor AB** je švedska holdinška družba. Družba ima večinske deleže v več multinacionalnih družbah, ki trgujejo na borzi, del premoženja pa investira v zasebni kapital. Družba vlaga v naložbe dolgoročno, kjer z aktivnim sodelovanjem v upravnih odborih zasleduje cilj ustvarjanja dodane vrednosti.
- 2) **Barclays Plc** je ponudnik finančnih storitev, predvsem na področju komercialnega bančništva, investicijskega bančništva, upravljanja premoženja in druge podobne storitve. Sedež družbe se nahaja v Veliki Britaniji.
- 3) **BNP Paribas SA** je francoska banka, ki ponuja vrsto finančnih storitev. Razdeljena je na komercialno, korporacijsko in investicijsko bančništvo. Sedež ima v Parizu, Franciji.
- 4) **ING Groep N.V.** je globalna finančna družba s sedežem na Nizozemskem, ki posluje na širokem področju finančnih storitev. Družba sprejema depozite, potrošniška in stanovanjska posojila, podjetniško bančništvo, lizing, zavarovanja ter naložbena in pokojninska varčevanja. ING je ena vodilnih evropskih bank, tako po sredstvih kot tudi po številu strank.
- 5) **PNC Financial Services Group, Inc.** je ameriška banka z več kot 150-letno zgodovino, ki ponuja različne finančne storitve v ZDA. Razdeljena je na komercialno bančništvo (depoziti, bankomati, spletno bančništvo, hipotekarna posojila), korporacijsko bančništvo (lizing, posojila, združitve in prevzemi) in upravljanje premoženja (vzajemni skladi in privatno bančništvo).

NLB Skladi – Finance delniški

Mesečno poročilo o poslovanju odprtega investicijskega sklada

30.10.2019

Osnovni podatki

	30.09.2019	30.10.2019
Vrednost enote premoženja (VEP) v EUR	4,98	5,02
Čista vrednost sredstev (ČVS) v EUR	2.412.617	3.807.722

Kumulativna donosnost naložbe v investicijske kupone PS

v zadnjih 12 mesecih	+9,00%
v zadnjih 36 mesecih	-
v zadnjih 60 mesecih	-

Neposredni stroški vlagatelja v podsklad

Najvišji vstopni stroški	3,00%
Najvišji izstopni stroški	1,00%

Gibanje vrednosti enot premoženja od začetka poslovanja sklada (v EUR)



Tveganje in donos naložbe



Nižje tveganje

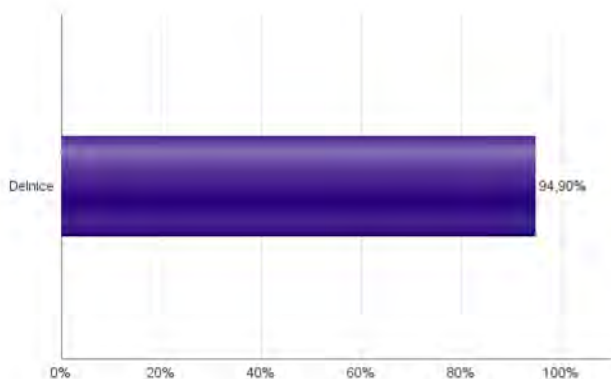
Nižja pričakovana
Donosnost

Višje tveganje

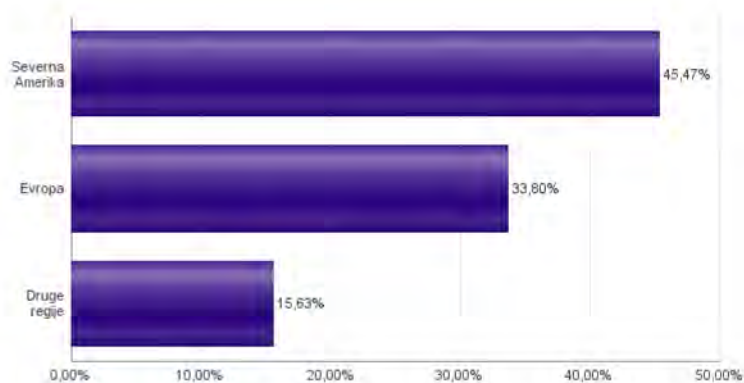
Višja pričakovana
donosnost

Naložbe v lastniške vrednostne papirje so bile v preteklem obdobju visoko volatilne. Glede na naložbe podsklada v lastniške vrednostne papirje izdajateljev iz le enega sektorja in upoštevaje pretekle podatke, je naložbeno tveganje podsklada višje. To pomeni, da je vrednost enote premoženja podsklada lahko izpostavljena visokim cenovnim nihajem.

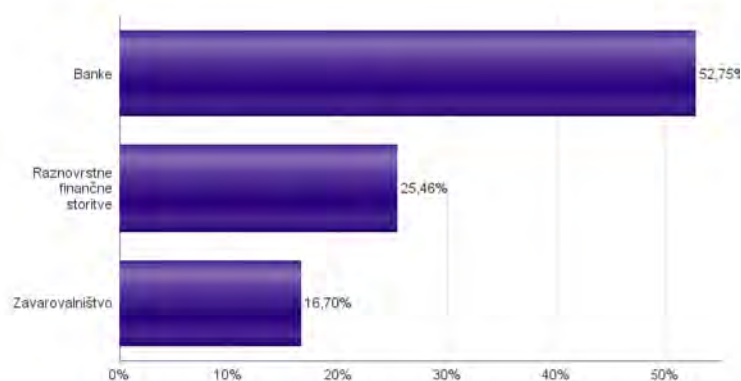
Sestava sredstev po tipih naložbe



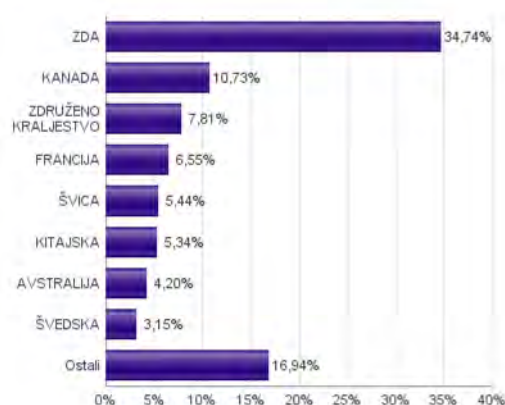
Geografska sestava naložb v delnice in enote delniških ciljnih skladov po regijah



Sestava naložb v delnice glede na dejavnost izdajatelja



Geografska sestava naložb v delnice in enote delniških ciljnih skladov po državah



Naložbe podsklada na dan 30.10.2019

Št.	ISIN	Izdajatelj	Skupina dejavnosti	Država	Delež v ČVS
1	SE0000107419	INVESTOR AB	Raznovrstne finančne storitve	ŠVEDSKA	3,15%
2	GB0031348658	BARCLAYS PLC	Banke	ZDRUŽENO KRALJESTVO	3,08%
3	FR0000131104	BNP PARIBAS SA	Banke	FRANCIJA	2,96%
4	NL0011821202	ING GROEP NV	Banke	NIZOZEMSKA	2,93%
5	US6934751057	PNC FINANCIAL SERVICES GROUP, INC.	Banke	ZDA	2,80%
6	CH0244767585	UBS GROUP AG	Raznovrstne finančne storitve	ŠVICA	2,78%
7	FI4000297767	NORDEA BANK ABP	Banke	FINSKA	2,76%
8	ES0113900337	BANCO SANTANDER SA	Banke	ŠPANIJA	2,73%
9	CA8911605092	THE TORONTO-DOMINION BANK	Banke	KANADA	2,70%
10	US9029733048	US BANCORP	Banke	ZDA	2,70%
11	US2547091080	DISCOVER FINANCIAL SERVICES	Raznovrstne finančne storitve	ZDA	2,69%
12	CH0012138530	CREDIT SUISSE GROUP AG	Raznovrstne finančne storitve	ŠVICA	2,65%
13	US0605051046	BANK OF AMERICA CORP	Banke	ZDA	2,62%
14	US38141G1040	GOLDMAN SACHS GROUP INC	Raznovrstne finančne storitve	ZDA	2,55%
15	US0846707026	BERKSHIRE HATHAWAY INC	Raznovrstne finančne storitve	ZDA	2,52%
16	US9497461015	WELLS FARGO & COMPANY	Banke	ZDA	2,46%
17	DE0008404005	ALLIANZ SE	Zavarovalništvo	NEMČIJA	2,43%
18	US59156R1086	METLIFE INC	Zavarovalništvo	ZDA	2,41%
19	GB0005405286	HSBC HOLDINGS PLC	Banke	ZDRUŽENO KRALJESTVO	2,33%
20	CA0636711016	BANK OF MONTREAL	Banke	KANADA	2,15%
21	SG1L01001701	DBS GROUP HOLDINGS LTD	Banke	SINGAPUR	2,14%
22	GB0007099541	PRUDENTIAL PLC	Zavarovalništvo	ZDRUŽENO KRALJESTVO	2,08%
23	CNE1000002H1	CHINA CONSTRUCTION BANK CORP	Banke	KITAJSKA	2,07%
24	CA1360691010	CANADIAN IMPERIAL BANK OF COMMERCE	Banke	KANADA	2,05%
25	US0549371070	BB&T CORP	Banke	ZDA	2,03%
26	FR0000130809	SOCIETE GENERALE	Banke	FRANCIJA	2,02%
27	CA7800871021	ROYAL BANK OF CANADA	Banke	KANADA	1,92%
28	CA0641491075	BANK OF NOVA SCOTIA	Banke	KANADA	1,92%
29	HK0000069689	AIA GROUP LTD	Zavarovalništvo	HONG KONG	1,85%
30	US46625H1005	JPMORGAN CHASE & CO	Banke	ZDA	1,78%
31	CNE1000016V2	CITIC SECURITIES CO LTD	Raznovrstne finančne storitve	KITAJSKA	1,76%
32	US0258161092	AMERICAN EXPRESS COMPANY	Raznovrstne finančne storitve	ZDA	1,68%
33	US7433151039	PROGRESSIVE CORP/THE	Zavarovalništvo	ZDA	1,64%
34	FR0000120628	AXA SA	Zavarovalništvo	FRANCIJA	1,56%
35	US1729674242	CITIGROUP INC	Banke	ZDA	1,55%
36	AU000000CBA7	COMMONWEALTH BANK OF AUSTRALIA	Banke	AVSTRALIJA	1,55%
37	US6174464486	MORGAN STANLEY	Raznovrstne finančne storitve	ZDA	1,53%
38	AU000000MQG1	MACQUARIE GROUP LTD	Raznovrstne finančne storitve	AVSTRALIJA	1,52%
39	CNE1000003G1	INDUSTRIAL & COMMERCIAL BANK OF CHINA	Banke	KITAJSKA	1,51%
40	US0268747849	AMERICAN INTERNATIONAL GROUP INC	Zavarovalništvo	ZDA	1,49%
41	HK0388045442	HONG KONG EXCHANGES & CLEARING LTD	Raznovrstne finančne storitve	HONG KONG	1,24%
42	US5717481023	MARSH & MCLENNAN COS INC	Zavarovalništvo	ZDA	1,22%
43	AU000000SUN6	SUNCORP GROUP LTD	Zavarovalništvo	AVSTRALIJA	1,13%
44	US12572Q1058	CME GROUP INC	Raznovrstne finančne storitve	ZDA	1,07%
45	JP3752900005	JAPAN POST HOLDINGS CO LTD	Zavarovalništvo	JAPONSKA	0,87%
46	GB00BKF1C65	M&G PLC	Raznovrstne finančne storitve	ZDRUŽENO KRALJESTVO	0,32%

NLB Skladi – Globalni delniški

Z naložbo v podsklad NLB Skladi – Globalni delniški so vlagatelji z eno potezo deležni dolgoročnih koristi naložb na zelo raznolika področja. Podsklad je danes eden najbolj razpršenih na slovenskem trgu. Vanj so vključene delnice:

- preko 120 skrbno izbranih delniških družb,
- iz več kot 30 držav,
- večine ključnih gospodarskih panog,
- vseh svetovnih regij,
- visoko razvitih kapitalskih trgov in perspektivnih novih trgov.

Z naložbo v NLB Skladi – Globalni delniški vlagatelji svoje premoženje zelo dobro razpršijo, saj varčujejo v resnično globalnem podskladu.

Opis petih največjih delniških naložb podsklada

- 1) **Alphabet Inc.** je holding, sestavljen iz različnih družb (Calico, Nest, Fiber, Google). Največja družba znotraj tega holdinga je Google, ki je najbolj poznan po internetnem brskalniku. Svetovno poznane so tudi storitve YouTube, Android, Chrome in Google Play. Prihodki podjetja prihajajo iz prodaje prostora za oglaševanje, aplikacij in računalništva v oblaku.
- 2) **BASF SE** je eno izmed največjih kemijskih podjetij, z več kot 120.000 zaposlenimi. Portfelj podjetja združuje šest segmentov: kemikalije, materiali, industrijske rešitve, tehnologije obdelave površin, prehrana in nega ter rešitve za kmetijstvo. BASF posledično ponuja produkte, storitve in rešitve za širok nabor industrij.
- 3) **Accenture Plc** je irsko podjetje, ki se ukvarja s svetovalnimi storitvami. Z izkušnjami v več kot 40 različnih panogah, družba pomaga svojim strankam pri doseganju višje dodane vrednosti. Storitve irskega podjetja se poslužuje več kot tri četrtine največjih družb iz lestvice Fortune 500.
- 4) **Lam Research Corp.** je ameriška družba, ustanovljena leta 1980, ki razvija in proizvaja opremo za proizvodnjo integriranih vezij. Oprema omogoča proizvajalcem proizvodnjo različnih elektronskih naprav, kot so mobilni telefoni, tablice, računalniki, pomnilniške enote in omrežna oprema.
- 5) **Capgemini SE** je francoska družba, ki se ukvarja s svetovanjem, razvojem programske opreme ter lokalnimi strokovnimi storitvami (projektni management in izobraževanje). Svetovanja nudi predvsem marketinškim in prodajnim podjetjem, poleg tega pa podjetjem svetuje tudi o kadrovske rešitvah. Capgemini je s podružnicami, prisotna v več kot 40 državah Evrope, Azije in ZDA.

Kazalo →

NLB Skladi – Globalni delniški

Mesečno poročilo o poslovanju odprtega investicijskega sklada

30.10.2019

Osnovni podatki

	30.09.2019	30.10.2019
Vrednost enote premoženja (VEP) v EUR	23,29	23,63
Čista vrednost sredstev (ČVS) v EUR	98.119.240	97.050.045

Kumulativna donosnost naložbe v investicijske kupone PS

v zadnjih 12 mesecih	+14,31%
v zadnjih 36 mesecih	+20,75%
v zadnjih 60 mesecih	+33,02%

Neposredni stroški vlagatelja v podsklad

Najvišji vstopni stroški	3,00%
Najvišji izstopni stroški	1,00%

Gibanje vrednosti enot premoženja v zadnjih 36 mesecih (v EUR)



Tveganje in donos naložbe

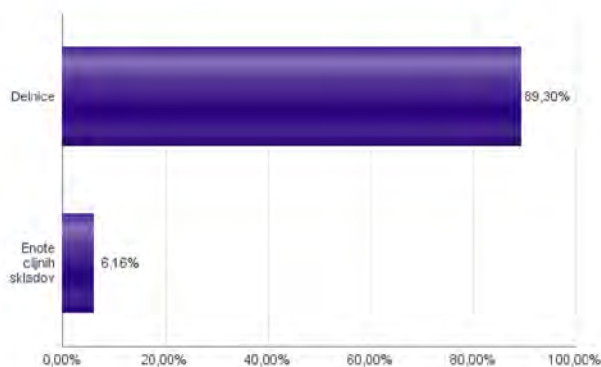


Nižje tveganje
Nižja pričakovana
Donosnost

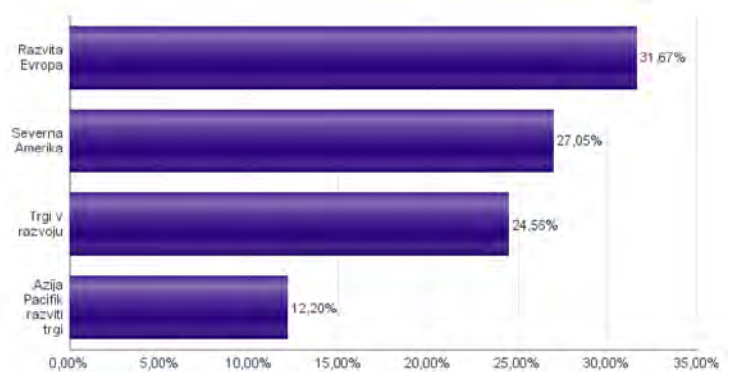
Višje tveganje
Višja pričakovana
donosnost

Naložbe v lastniške vrednostne papirje so bile v preteklem obdobju visoko volatilne. Glede na naložbe podsklada v lastniške vrednostne papirje izdajatelj s sedežem na razvitih trgih in trgih v razvoju ter upoštevanje preteklih podatke, je naložbeno tveganje podsklada višje. To pomeni, da je vrednost enote premoženja podsklada lahko izpostavljena višjim cenovnim nihajem. Pomemben del sredstev podsklada je naložen tudi v vrednostne papirje izdajatelj iz porajajočih se ekonomij, kjer so prisotna tudi nekoliko višja operativna tveganja, povezana s hrambo teh vrednostnih papirjev, glede na razvite trge.

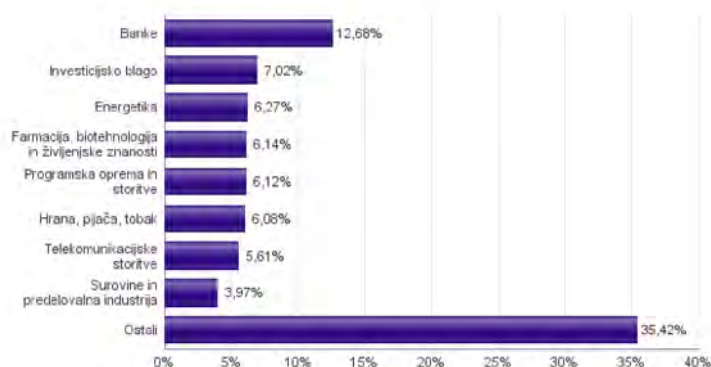
Sestava sredstev po tipih naložb



Geografska sestava naložb v delnice in enote delniških ciljnih skladov po regijah



Sestava naložb v delnice glede na dejavnost izdajatelja



Geografska sestava naložb v delnice in enote delniških ciljnih skladov po državah



Naložbe podsklada na dan 30.10.2019

Št.	ISIN	Izdajatelj	Skupina dejavnosti	Država	Delež v ČVS
1	US46434G8226	ISHARES MSCI JAPAN ETF		JAPONSKA	6,16%
2	US02079K3059	ALPHABET INC	Mediji in zabava	ZDA	2,11%
3	DE000BASFI11	BASF SE	Surovine in predelovalna industrija	NEMČIJA	1,90%
4	IE00B4BNMY34	ACCENTURE PLC	Programska oprema in storitve	IRSKA	1,73%
5	US5128071082	LAM RESEARCH CORP	Polprevodniki in oprema za polprevodnike	ZDA	1,70%
6	FR0000125338	CAPGEMINI SE	Programska oprema in storitve	FRANCIJA	1,68%
7	US31428X1063	FEDEX CORP	Transport	ZDA	1,66%
8	IE00BTN1Y115	MEDTRONIC PLC	Zdravstvena oprema in storitve	IRSKA	1,66%
9	SG1L01001701	DBS GROUP HOLDINGS LTD	Banke	SINGAPUR	1,57%
10	US1266501006	CVS HEALTH CORPORATION	Zdravstvena oprema in storitve	ZDA	1,52%
11	NL0011794037	KONINKLIJKE AHOLD DELHAIZE NV	Maloprodaja hrane in osnovne potrošne dobrine	NIZOZEMSKA	1,44%
12	CH0012032048	ROCHE HOLDING AG	Farmacija, biotehnologija in življenjske znanosti	ŠVIČA	1,41%
13	HK0000069689	AIA GROUP LTD	Zavarovalništvo	HONG KONG	1,36%
14	DE0007236101	SIEMENS AG	Investicijsko blago	NEMČIJA	1,25%
15	US4370761029	HOME DEPOT INC	Maloprodaja	ZDA	1,21%
16	FR0000125486	VINCI SA	Investicijsko blago	FRANCIJA	1,16%
17	FR0000125007	CIE DE SAINT-GOBAIN	Investicijsko blago	FRANCIJA	1,15%
18	US37733W1053	GLAXOSMITHKLINE PLC	Farmacija, biotehnologija in življenjske znanosti	ZDRUŽENO KRALJESTVO	1,12%
19	AU000000MQ61	MACQUARIE GROUP LTD	Raznovrstne finančne storitve	AVSTRALIJA	1,07%
20	CH0244767585	UBS GROUP AG	Raznovrstne finančne storitve	ŠVIČA	1,06%
21	NL0011821202	ING GROEP NV	Banke	NIZOZEMSKA	1,05%
22	US1491231015	CATERPILLAR INC	Investicijsko blago	ZDA	1,04%
23	DE000BAY0017	BAYER AG	Farmacija, biotehnologija in življenjske znanosti	NEMČIJA	1,04%
24	US65339F1012	NEXTERA ENERGY INC	Javna oskrba	ZDA	1,02%
25	US67103H1077	O'REILLY AUTOMOTIVE INC.	Maloprodaja	ZDA	1,01%
26	US0091581068	AIR PRODUCTS & CHEMICALS INC	Surovine in predelovalna industrija	ZDA	1,01%
27	NL0000235190	AIRBUS SE	Investicijsko blago	FRANCIJA	0,99%
28	US9130171096	UNITED TECHNOLOGIES CORP	Investicijsko blago	ZDA	0,92%
29	AU000000SUN6	SUNCORP GROUP LTD	Zavarovalništvo	AVSTRALIJA	0,91%
30	SE0000103699	HEXAGON AB	Strojna oprema in preostala oprema	ŠVEDSKA	0,89%
31	FR0000120271	TOTAL SA	Energetika	FRANCIJA	0,88%
32	GB00B03MLX29	ROYAL DUTCH SHELL PLC	Energetika	NIZOZEMSKA	0,87%
33	US5949181045	MICROSOFT CORP	Programska oprema in storitve	ZDA	0,87%
34	US8835561023	THERMO FISHER SCIENTIFIC INC	Farmacija, biotehnologija in življenjske znanosti	ZDA	0,87%
35	ES0113900337	BANCO SANTANDER SA	Banke	ŠPANIJA	0,87%
36	US68389X1054	ORACLE CORP	Programska oprema in storitve	ZDA	0,81%
37	NL0000009165	HEINEKEN NV	Hrana, pijača, tobak	NIZOZEMSKA	0,80%
38	FR0000131104	BNP PARIBAS SA	Banke	FRANCIJA	0,80%
39	CA8911605092	THE TORONTO-DOMINION BANK	Banke	KANADA	0,80%
40	US7134481081	PEPSICO INC	Hrana, pijača, tobak	ZDA	0,76%
41	DK0060252690	PANDORA A/S	Trajne potrošne dobrine in oblačila	DANSKA	0,76%
42	GB0002875804	BRITISH AMERICAN TOBACCO PLC	Hrana, pijača, tobak	ZDRUŽENO KRALJESTVO	0,72%
43	US9029733048	US BANCORP	Banke	ZDA	0,72%
44	US8765685024	TATA MOTORS LTD	Avtomobilska industrija	INDIJA	0,71%
45	GB0002374006	DIAGEO PLC	Hrana, pijača, tobak	ZDRUŽENO KRALJESTVO	0,70%
46	US20441A1025	CIA DE SANEAMENTO BASICO DO ES	Javna oskrba	BRAZILIJA	0,70%
47	CH0012005267	NOVARTIS AG	Farmacija, biotehnologija in življenjske znanosti	ŠVIČA	0,69%
48	DE0007100000	DAIMLER AG	Avtomobilska industrija	NEMČIJA	0,66%
49	US7185461040	PHILLIPS 66	Energetika	ZDA	0,65%
50	GB00BDSFG982	TECHNIPFMC PLC	Energetika	ZDRUŽENO KRALJESTVO	0,64%
51	US16941M1099	CHINA MOBILE LTD	Telekomunikacijske storitve	HONG KONG	0,64%
52	JE00B8KF9B49	WPP PLC	Mediji in zabava	ZDRUŽENO KRALJESTVO	0,62%
53	US0605051046	BANK OF AMERICA CORP	Banke	ZDA	0,62%
54	US7960508882	SAMSUNG ELECTRONICS CO LTD	Strojna oprema in preostala oprema	JUŽNA KOREJA	0,61%
55	US2538681030	DIGITAL REALTY TRUST INC	Nepremičninsko področje	ZDA	0,61%
56	US45104G1040	ICICI BANK LTD	Banke	INDIJA	0,61%
57	US8288061091	SIMON PROPERTY GROUP INC	Nepremičninsko področje	ZDA	0,60%
58	US1912161007	COCA-COLA CO	Hrana, pijača, tobak	ZDA	0,60%
59	US6934751057	PNC FINANCIAL SERVICES GROUP, INC.	Banke	ZDA	0,59%
60	TRATUPRS91E8	TUPRAS TURKIYE PETROL RAFINERILERI AS	Energetika	TURČIJA	0,58%
61	US17133Q5027	CHUNGHWA TELECOM CO LTD	Telekomunikacijske storitve	TAJVAN	0,58%
62	US0596811026	BANCOLOMBIA SA	Banke	KOLUMBIJA	0,58%
63	US8740391003	TAIWAN SEMICONDUCTOR	Polprevodniki in oprema za polprevodnike	TAJVAN	0,58%
64	FR0000130577	PUBLICIS GROUPE	Mediji in zabava	FRANCIJA	0,58%
65	US3682872078	GAZPROM PJSC	Energetika	RUSIJA	0,56%
66	US20825C1045	CONOCOPHILLIPS	Energetika	ZDA	0,56%
67	US20440T2015	CIA BRASILEIRA DE DISTRIBUICAO	Maloprodaja hrane in osnovne potrošne dobrine	BRAZILIJA	0,56%
68	US7427181091	PROCTER & GAMBLE CO	Izdelki za gospodinjstvo in za osebno uporabo	ZDA	0,56%
69	US4655621062	ITAU UNIBANCO HOLDING SA	Banke	BRAZILIJA	0,55%
70	HU0000073507	MAGYAR TELEKOM TELECOMMUNICATIONS PLC	Telekomunikacijske storitve	MADŽARSKA	0,55%
71	US6934831099	POSCO	Surovine in predelovalna industrija	JUŽNA KOREJA	0,55%
72	TRATCELL91M1	TURKCELL ILETISIM HIZMETLERI AS	Telekomunikacijske storitve	TURČIJA	0,54%
73	IL0010824113	CHECK POINT SOFTWARE TECHNOLOGIES LTD	Programska oprema in storitve	IZRAEL	0,54%
74	KR7000270009	KIA MOTORS CORPORATION	Avtomobilska industrija	JUŽNA KOREJA	0,54%
75	DE0007664005	VOLKSWAGEN AG	Avtomobilska industrija	NEMČIJA	0,54%
76	US29274F1049	ENEL AMERICAS SA	Javna oskrba	ČILE	0,54%
77	US17275R1023	CISCO SYSTEMS INC	Strojna oprema in preostala oprema	ZDA	0,53%
78	US2547091080	DISCOVER FINANCIAL SERVICES	Raznovrstne finančne storitve	ZDA	0,53%
79	ZAE000071080	TIGER BRANDS LTD	Hrana, pijača, tobak	JUŽNA AFRIKA	0,53%
80	US0567521085	BAIDU, INC.	Mediji in zabava	KITAJSKA	0,53%

Naložbe podsklada na dan 30.10.2019

Št.	ISIN	Izdajatelj	Skupina dejavnosti	Država	Delež v ČVS
81	US69343P1057	LUKOIL PJSC	Energetika	RUSIJA	0,52%
82	ZAE000012084	SHOPRITE HOLDINGS LIMITED	Maloprodaja hrane in osnovne potrošne dobrine	JUŽNA AFRIKA	0,52%
83	IE00BY9D5467	ALLERGAN PLC	Farmacija, biotehnologija in življenjske znanosti	ZDA	0,51%
84	US8688612048	SURGUTNEFTGAS PJSC	Energetika	RUSIJA	0,51%
85	DE000TUAG000	TUI AG	Potrošne storitve	NEMČIJA	0,51%
86	US40415F1012	HDFC BANK LTD	Banke	INDIJA	0,51%
87	US92242Y1001	VEDANTA LIMITED	Surovine in predelovalna industrija	INDIJA	0,51%
88	US8245961003	SHINHAN FINANCIAL GROUP CO LTD	Banke	JUŽNA KOREJA	0,51%
89	US4564631087	INDUSTRIAS BACHOCO SAB DE CV	Hrana, pijača, tobak	MEHIKA	0,51%
90	ID1000118201	BANK RAKYAT INDONESIA PERSERO	Banke	INDONEZIJA	0,51%
91	CNE1000002F5	CHINA COMMUNICATIONS CONSTRUCTION COMPANY LTD	Investicijsko blago	KITAJSKA	0,50%
92	US5184391044	ESTEE LAUDER COS INC/THE	Izdelki za gospodinjstvo in za osebno uporabo	ZDA	0,50%
93	US2044291043	CIA CERVECERIAS UNIDAS SA	Hrana, pijača, tobak	ČILE	0,50%
94	MXP4948K1056	GRUMA SAB DE CV	Hrana, pijača, tobak	MEHIKA	0,50%
95	US87936R1068	TELEFONICA BRASIL SA	Telekomunikacijske storitve	BRAZILIJA	0,49%
96	US0311621009	AMGEN INC	Farmacija, biotehnologija in življenjske znanosti	ZDA	0,49%
97	AU000000TSL2	TELSTRA CORP LTD	Telekomunikacijske storitve	AVSTRALIJA	0,49%
98	US26875P1012	EOG RESOURCES INC	Energetika	ZDA	0,48%
99	US4567881085	INFOSYS LTD	Programska oprema in storitve	INDIJA	0,48%
100	US82706C1080	SILICON MOTION TECHNOLOGY CORP	Polprevodniki in oprema za polprevodnike	TAJVAN	0,48%
101	CNE1000003X6	PING AN INSURANCE GROUP CO OF CHINA LTD	Zavarovalništvo	KITAJSKA	0,48%
102	US0378331005	APPLE INC	Strojna oprema in preostala oprema	ZDA	0,47%
103	US00215W1009	ASE TECHNOLOGY HOLDING CO LTD	Polprevodniki in oprema za polprevodnike	TAJVAN	0,47%
104	US02319V1035	AMBEV SA	Hrana, pijača, tobak	BRAZILIJA	0,45%
105	US02364W1053	AMERICA MOVIL SAB DE CV	Telekomunikacijske storitve	MEHIKA	0,45%
106	GB0031348658	BARCLAYS PLC	Banke	ZDRUŽENO KRALJESTVO	0,44%
107	CNE1000002H1	CHINA CONSTRUCTION BANK CORP	Banke	KITAJSKA	0,43%
108	US6074091090	MOBILE TELESYSTEMS PJSC	Telekomunikacijske storitve	RUSIJA	0,42%
109	US48241A1051	KB FINANCIAL GROUP INC	Banke	JUŽNA KOREJA	0,40%
110	ZAE000042164	MTN GROUP LTD	Telekomunikacijske storitve	JUŽNA AFRIKA	0,40%
111	MX01WA000038	WAL-MART DE MEXICO S.A.B. DE C.V.	Maloprodaja hrane in osnovne potrošne dobrine	MEHIKA	0,40%
112	CNE1000003G1	INDUSTRIAL & COMMERCIAL BANK OF CHINA	Banke	KITAJSKA	0,40%
113	FR0000120628	AXA SA	Zavarovalništvo	FRANCIJA	0,39%
114	US7156841063	TELEKOMUNIKASI INDONESIA PERSERO TBK PT	Telekomunikacijske storitve	INDONEZIJA	0,39%
115	US55953Q2021	MAGNIT PJSC	Maloprodaja hrane in osnovne potrošne dobrine	RUSIJA	0,39%
116	US4380908057	HON HAI PRECISION INDUSTRY CO	Strojna oprema in preostala oprema	TAJVAN	0,39%
117	MX41BB000000	BANCO DEL BAJIO SA	Banke	MEHIKA	0,38%
118	US9633201069	WHIRLPOOL CORP	Trajne potrošne dobrine in oblačila	ZDA	0,37%
119	FR0000121014	LVMH MOET HENNESSY LOUIS VUITTON SE	Trajne potrošne dobrine in oblačila	FRANCIJA	0,36%
120	ZAE000004875	NEDBANK GROUP LTD	Banke	JUŽNA AFRIKA	0,36%
121	US69344D4088	PHILIPPINE LONG DISTANCE TELEPHONE CO	Telekomunikacijske storitve	FILIPINI	0,35%
122	US59156R1086	METLIFE INC	Zavarovalništvo	ZDA	0,34%
123	US6840601065	ORANGE S.A.	Telekomunikacijske storitve	FRANCIJA	0,30%
124	TURAICTR91N2	TURKIYE IS BANKASI AS	Banke	TURČIJA	0,00%

NLB Skladi – Globalni uravnoteženi

Podsklad NLB Skladi – Globalni uravnoteženi je osnovna izbira za večino vlagateljev, saj je najbolj razpršen podsklad v ponudbi družbe NLB Skladi. Približno enako so vanj vključene delnice in obveznice, kar je za precej vlagateljev najustreznejše razmerje. Podsklad vsebuje naložbe okoli sto uveljavljenih izdajateljev na izključno vodilnih visoko razvitih finančnih trgih v svetu iz vseh ključnih gospodarskih panog s koristnim dodatkom naložb na slovenskem trgu. Naložbeno tveganje podsklada je zmerno (zmeren je tudi finančni profil večjega dela vlagateljev), kombinacija delnic in obveznic pa dolgoročno prinaša uspehe. Med padci tečajev delnic na borzah namreč visoko kakovostne obveznice precej ublažijo padce vrednosti. NLB Skladi – Globalni uravnoteženi resda ne bo nikoli najdonosnejši podsklad na trgu, vendar pa ima zelo ugodno razmerje med pričakovano donosnostjo in tveganjem ter možnost, da z eno potezo pridobi koristi tako z naslova varčevanja v delnicah kot v obveznicah.

Opis petih največjih delniških naložb podsklada

- 1) **Alphabet Inc.** je holding, sestavljen iz različnih družb (Calico, Nest, Fiber, Google). Največja družba znotraj tega holdinga je Google, ki je najbolj poznan po internetnem brskalniku. Svetovno poznane so tudi storitve YouTube, Android, Chrome in Google Play. Prihodki podjetja prihajajo iz prodaje prostora za oglaševanje, aplikacij in računalništva v oblaku.
- 2) **Lam Research Corp.** je ameriška družba, ustanovljena leta 1980, ki razvija in proizvaja opremo za proizvodnjo integriranih vezij. Oprema omogoča proizvajalcem proizvodnjo različnih elektronskih naprav, kot so mobilni telefoni, tablice, računalniki, pomnilniške enote in omrežna oprema.
- 3) **BASF SE** je eno izmed največjih kemijskih podjetij, z več kot 120.000 zaposlenimi. Portfelj podjetja združuje šest segmentov: kemikalije, materiali, industrijske rešitve, tehnologije obdelave površin, prehrana in nega ter rešitve za kmetijstvo. BASF posledično ponuja produkte, storitve in rešitve za širok nabor industrij.
- 4) **Accenture Plc** je irsko podjetje, ki se ukvarja s svetovalnimi storitvami. Z izkušnjami v več kot 40 različnih panogah družba pomaga svojim strankam pri doseganju višje dodane vrednosti. Storitve irskega podjetja se poslužuje več kot tri četrtine največjih družb z lestvice Fortune 500.
- 5) **Capgemini SE** je francoska družba, ki se ukvarja s svetovanjem, razvojem programske opreme ter lokalnimi strokovnimi storitvami (projektne management in izobraževanje). Svetovanja nudi predvsem marketinškim in prodajnim podjetjem, poleg tega pa podjetjem svetuje tudi o kadrovskih rešitvah. Capgemini je s podružnicami, prisotna v več kot 40 državah Evrope, Azije in ZDA.

NLB Skladi – Globalni uravnoreženi

Mesečno poročilo o poslovanju odprtega investicijskega sklada

30.10.2019

Osnovni podatki	30.09.2019	30.10.2019
Vrednost enote premoženja (VEP) v EUR	7,03	7,05
Čista vrednost sredstev (ČVS) v EUR	368.087.691	376.062.839

Gibanje vrednosti enot premoženja v zadnjih 36 mesecih (v EUR)



Kumulativna donosnost naložbe v investicijske kupone PS	
v zadnjih 12 mesecih	+8,06%
v zadnjih 36 mesecih	+9,79%
v zadnjih 60 mesecih	+18,83%

Neposredni stroški vlagatelja v podsklad	
Najvišji vstopni stroški	2,25%
Najvišji izstopni stroški	1,00%

Tveganje in donos naložbe

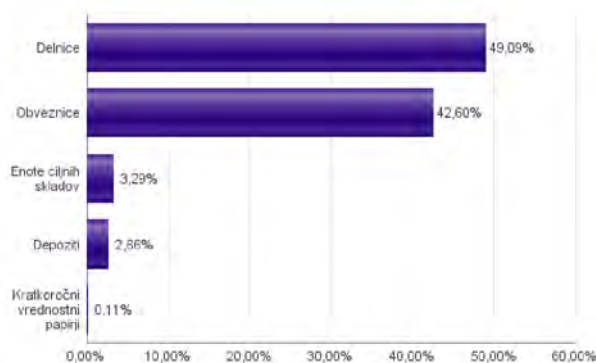


Nižje tveganje
Nižja pričakovana
Donosnost

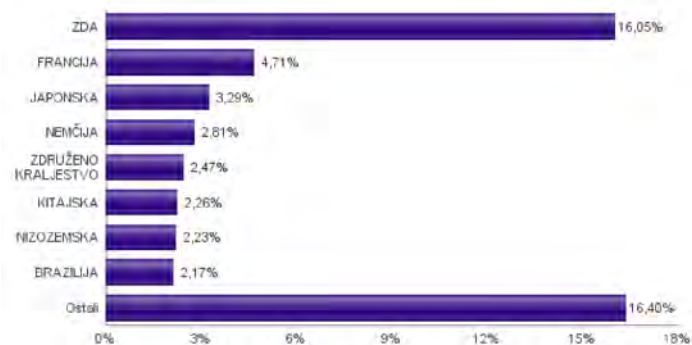
Višje tveganje
Višja pričakovana
donosnost

Podsklad NLB Skladi – Globalni uravnoreženi približno polovico svojih sredstev nalaga v dolžniške vrednostne papirje in polovico v lastniške vrednostne papirje. Predvsem lastniški vrednostni papirji so bili v preteklem obdobju nadpovprečno volatilni, zato je ocena tveganja rahlo nadpovprečna. Zaradi naložb podsklada v dolžniške vrednostne papirje je podsklad izpostavljen tveganju, da izdajatelj dolžniškega vrednostnega papirja ne poravnava svojih obveznosti do podsklada pravočasno in/ali v celoti (kreditno tveganje). Dodatno se z večino naložb podsklada v dolžniške vrednostne papirje ne trguje na organiziranih trgih, ampak na medbančnem trgu obveznic, zaradi česar je podsklad izpostavljen tudi tveganju poravnave, ki predstavlja tveganje, da ne pride do prenosa denarnih sredstev ali prenosa imetništva vrednostnih papirjev v predvidenih oziroma določenih rokih.

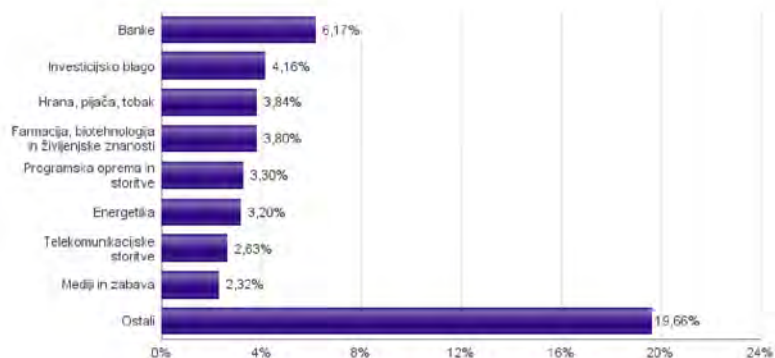
Sestava sredstev po tipih naložb



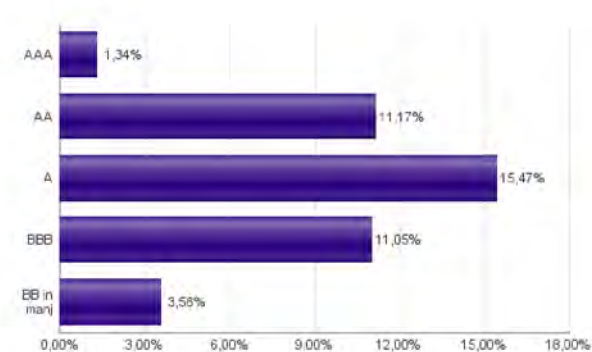
Geografska sestava naložb v delnice in enote delniških ciljnih skladov po državah



Sestava naložb v delnice glede na dejavnost izdajatelja



Bonitetna sestava naložb v obveznice



Naložbe podsklada v delnice 30.10.2019

Št.	ISIN	Izdajatelj	Država	Delež v ČVS
1	US46434G8226	ISHARES MSCI JAPAN ETF	JAPONSKA	3,29%
2	US02079K3059	ALPHABET INC	ZDA	1,30%
3	US5128071082	LAM RESEARCH CORP	ZDA	1,18%
4	DE000BAS111	BASF SE	NEMČIJA	1,08%
5	IE00084BNMY34	ACCENTURE PLC	IRSKA	1,06%
6	FR0000125338	CAPGEMINI SE	FRANCIJA	0,90%
7	IE00081N1Y115	MEDTRONIC PLC	IRSKA	0,89%
8	NL0011794037	KONINKLIJKE AHOLD DELHAIZE NV	NIZOZEMSKA	0,80%
9	US67103H1077	O'REILLY AUTOMOTIVE INC.	ZDA	0,79%
10	US1491231015	CATERPILLAR INC	ZDA	0,77%
11	US1266501006	CVS HEALTH CORPORATION	ZDA	0,77%
12	CH0012032048	ROCHE HOLDING AG	ŠVICA	0,75%
13	US31428X1063	FEDEX CORP	ZDA	0,70%
14	FR0000125486	VINCI SA	FRANCIJA	0,69%
15	US0091581068	AIR PRODUCTS & CHEMICALS INC	ZDA	0,67%
16	US37733W1053	GLAXOSMITHKLINE PLC	ZDRUŽENO KRALJESTVO	0,67%
17	HK0000069689	AIA GROUP LTD	HONG KONG	0,67%
18	FR0000125007	CIE DE SAINT-GOBAIN	FRANCIJA	0,67%
19	US4370761029	HOME DEPOT INC	ZDA	0,65%
20	US9130171096	UNITED TECHNOLOGIES CORP	ZDA	0,63%
21	US65339F1012	NEXTERA ENERGY INC	ZDA	0,63%
22	US4564631087	INDUSTRIAS BACHOCO SAB DE CV	MEHIKA	0,60%
23	US8835561023	THERMO FISHER SCIENTIFIC INC	ZDA	0,60%
24	NL0000235190	AIRBUS SE	FRANCIJA	0,60%
25	US8740391003	TAIWAN SEMICONDUCTOR	TAJVAN	0,57%
26	AU000000MQG1	MACQUARIE GROUP LTD	AVSTRALIJA	0,57%
27	US8765685024	TATA MOTORS LTD	INDIJA	0,55%
28	US69343P1057	LUKOIL PJSC	RUSIJA	0,54%
29	US20441A1025	CIA DE SANEAMENTO BASICO DO ES	BRAZILIJA	0,53%
30	DE000BAY0017	BAYER AG	NEMČIJA	0,52%
31	US29274F1049	ENEL AMERICAS SA	ČILE	0,51%
32	SG1L01001701	DBS GROUP HOLDINGS LTD	SINGAPUR	0,51%
33	NL0000009165	HEINEKEN NV	NIZOZEMSKA	0,50%
34	GB00003MLX29	ROYAL DUTCH SHELL PLC	NIZOZEMSKA	0,50%
35	CNE1000002H1	CHINA CONSTRUCTION BANK CORP	KITAJSKA	0,50%
36	US4655621062	ITAU UNIBANCO HOLDING SA	BRAZILIJA	0,50%
37	CH0244767585	UBS GROUP AG	ŠVICA	0,50%
38	US87936R1068	TELEFONICA BRASIL SA	BRAZILIJA	0,50%
39	FR0000120271	TOTAL SA	FRANCIJA	0,49%
40	MXP4948K1056	GRUMA SAB DE CV	MEHIKA	0,48%
41	CNE1000003G1	INDUSTRIAL & COMMERCIAL BANK OF CHINA	KITAJSKA	0,48%
42	CNE1000003X6	PING AN INSURANCE GROUP CO OF CHINA LTD	KITAJSKA	0,47%
43	SE0000103699	HEXAGON AB	ŠVEDSKA	0,47%
44	CH0012005267	NOVARTIS AG	ŠVICA	0,46%
45	US5949181045	MICROSOFT CORP	ZDA	0,46%
46	US7156841063	TELEKOMUNIKASI INDONESIA PERSERO TBK PT	INDONEZIJA	0,45%
47	US4567881085	INFOSYS LTD	INDIJA	0,45%
48	US00215W1009	ASE TECHNOLOGY HOLDING CO LTD	TAJVAN	0,44%
49	US8245961003	SHINHAN FINANCIAL GROUP CO LTD	JUŽNA KOREJA	0,44%
50	FR0000131104	BNP PARIBAS SA	FRANCIJA	0,44%
51	KR7000270009	KIA MOTORS CORPORATION	JUŽNA KOREJA	0,44%
52	ZAE000042164	MTN GROUP LTD	JUŽNA AFRIKA	0,43%
53	US68389X1054	ORACLE CORP	ZDA	0,43%
54	US17133Q5027	CHUNGHWA TELECOM CO LTD	TAJVAN	0,43%
55	NL0011821202	ING GROEP NV	NIZOZEMSKA	0,43%
56	CA8911605092	THE TORONTO-DOMINION BANK	KANADA	0,42%
57	AU000000SUN6	SUNCORP GROUP LTD	AVSTRALIJA	0,42%
58	US0567521085	BAIDU, INC.	KITAJSKA	0,42%
59	DE0007236101	SIEMENS AG	NEMČIJA	0,42%
60	IE00BY9D5467	ALLERGAN PLC	ZDA	0,42%
61	US7960508882	SAMSUNG ELECTRONICS CO LTD	JUŽNA KOREJA	0,41%
62	FR0000121014	LVMH MOET HENNESSY LOUIS VUITTON SE	FRANCIJA	0,41%
63	JE0088KFP9B49	WPP PLC	ZDRUŽENO KRALJESTVO	0,40%
64	US5184391044	ESTEE LAUDER COS INC/THE	ZDA	0,40%
65	CNE1000002F5	CHINA COMMUNICATIONS CONSTRUCTION COMPANY LTD	KITAJSKA	0,39%
66	US9029733048	US BANCORP	ZDA	0,38%
67	GB0002374006	DIAGEO PLC	ZDRUŽENO KRALJESTVO	0,38%
68	US20825C1045	CONOCOPHILLIPS	ZDA	0,38%
69	US0311621009	AMGEN INC	ZDA	0,38%
70	US0605051046	BANK OF AMERICA CORP	ZDA	0,38%
71	US7134481081	PEPSICO INC	ZDA	0,37%
72	US2547091080	DISCOVER FINANCIAL SERVICES	ZDA	0,37%
73	ES0113900337	BANCO SANTANDER SA	ŠPANIJA	0,37%
74	US7185461040	PHILLIPS 66	ZDA	0,37%
75	ID1000118201	BANK RAKYAT INDONESIA PERSERO	INDONEZIJA	0,36%
76	US55953Q2021	MAGNIT PJSC	RUSIJA	0,36%
77	US0378331005	APPLE INC	ZDA	0,36%
78	GB000BDSFG982	TECHNIPFMC PLC	ZDRUŽENO KRALJESTVO	0,35%
79	US20440T2015	CIA BRASILEIRA DE DISTRIBUICAO	BRAZILIJA	0,35%
80	GB0002875804	BRITISH AMERICAN TOBACCO PLC	ZDRUŽENO KRALJESTVO	0,34%

Naložbe podsklada v obveznice 30.10.2019

Št.	ISIN	Izdajatelj	Država	Delež v ČVS
1	XS1476654584	SHELL INTERNATIONAL FINANCE BV	NIZOZEMSKA	2,13%
2	XS0222383027	GLAXOSMITHKLINE CAPITAL PLC	ZDRUŽENO KRALJESTVO	2,13%
3	XS2020670936	MEDTRONIC GLOBAL HLDINGS	LUKSEMBURG	2,10%
4	XS1134729794	NOVARTIS FINANCE SA	LUKSEMBURG	2,03%
5	XS0625859516	INVESTOR AB	ŠVEDSKA	1,56%
6	XS1590823859	ING GROEP NV	NIZOZEMSKA	1,46%
7	XS1165754851	STATE GRID EUROPE DEVELOPMENT 2014 PLC	ZDRUŽENO KRALJESTVO	1,33%
8	XS0207320242	ENBW INTERNATIONAL FINANCE BV	NIZOZEMSKA	1,30%
9	XS0826531120	NESTLE FINANCE INTL LTD	LUKSEMBURG	1,27%
10	FR0011965177	AIR FRANCE - KLM	FRANCIJA	1,22%
11	IT0005320665	UNIONE DI BANCHE ITALIANE	ITALIJA	1,17%
12	XS0877622034	BMW FINANCE NV	NIZOZEMSKA	1,13%
13	XS1566100977	UNILEVER NV	ZDRUŽENO KRALJESTVO	1,11%
14	XS1143974159	MF FINANCE FRANCE SA	FRANCIJA	1,06%
15	DE000A2GSCW3	DAIMLER AG	NEMČIJA	1,06%
16	XS1052677892	ANGLO AMERICAN CAPITAL PLC	ZDRUŽENO KRALJESTVO	1,04%
17	XS0858366684	STATKRAFT AS	NORVEŠKA	0,99%
18	XS0934539726	ROBERT BOSCH INVESTMENT	NIZOZEMSKA	0,99%
19	XS1788515788	METRO AG	NEMČIJA	0,96%
20	XS0332257335	DEVELOPMENT BANK OF JAPAN INC	JAPONSKA	0,96%
21	XS1028954953	BHARTI AIRTEL INTERNATIONAL	NIZOZEMSKA	0,95%
22	XS1050917373	VOLKSWAGEN LEASING GMBH	NEMČIJA	0,93%
23	XS1647404554	ALD SA	FRANCIJA	0,93%
24	XS0458257796	CEZ AS	ČEŠKA REPUBLIKA	0,90%
25	XS0992602465	BSH HAUSGERATE GMBH	NEMČIJA	0,88%
26	XS1032997568	NORDEA BANK ABP	FINSKA	0,86%
27	XS0986174851	AUTOSTRADA PER L'ITALIA SPA	ITALIJA	0,81%
28	XS1515216650	G4S INTERNATIONAL FINANCE PL	ZDRUŽENO KRALJESTVO	0,80%
29	FR0012759744	RCI BANQUE S.A.	FRANCIJA	0,79%
30	XS1062493934	AON PLC	ZDRUŽENO KRALJESTVO	0,73%
31	FR0011394907	AUTOROUTES DU SUD DE LA	FRANCIJA	0,65%
32	BE6228266902	FLUVIUS SYSTEM OPERATOR CVBA	BELGIJA	0,63%
33	SIO032103630	TELEKOM SLOVENIJE D.D.	SLOVENIJA	0,56%
34	IT0004953417	BUONI POLIENALI DEL TES	ITALIJA	0,54%
35	XS1622285283	SPAREBANKEN SOR BOLIGKRE	NORVEŠKA	0,48%
36	XS1551678409	TELECOM ITALIA SPA	ITALIJA	0,48%
37	XS1224002474	VAN LANSCHOT NV	NIZOZEMSKA	0,46%
38	FR0013245586	PEUGEOT SA	FRANCIJA	0,46%
39	XS0835890350	PETROBRAS GLOBAL FINANCE BV	NIZOZEMSKA	0,46%
40	XS0991099630	INTERNATIONAL BUSINESS MACHINES CORP	ZDA	0,44%
41	XS1265778933	CELLNEX TELECOM SA	ŠPANIJA	0,43%
42	FR0011400571	CASINO GUICHARD PERRACHO	FRANCIJA	0,41%
43	XS0289011198	NATIONWIDE BLDG SOCIETY	ZDRUŽENO KRALJESTVO	0,39%
44	XS1492458044	MYLAN NV	ZDA	0,34%
45	XS1117297785	BLACKROCK INC (NY)	ZDA	0,28%

Naložbe podsklada v delnice 30.10.2019

Št.	ISIN	Izdajatelj	Država	Delež v ČVS
81	US2538681030	DIGITAL REALTY TRUST INC	ZDA	0,34%
82	US16941M1099	CHINA MOBILE LTD	HONG KONG	0,34%
83	US1912161007	COCA-COLA CO	ZDA	0,33%
84	US9633201069	WHIRLPOOL CORP	ZDA	0,33%
85	US7427181091	PROCTER & GAMBLE CO	ZDA	0,33%
86	US6934751057	PNC FINANCIAL SERVICES GROUP, INC.	ZDA	0,33%
87	US48241A1051	KB FINANCIAL GROUP INC	JUŽNA KOREJA	0,32%
88	AU000000TSL2	TELSTRA CORP LTD	AVSTRALIJA	0,32%
89	TRATUPRS91E8	TUPRAS TURKIYE PETROL RAFINERILERI AS	TURČIJA	0,32%
90	GB0031348658	BARCLAYS PLC	ZDRUŽENO KRALJESTVO	0,31%
91	US8288061091	SIMON PROPERTY GROUP INC	ZDA	0,31%
92	US02319V1035	AMBEV SA	BRAZILIJA	0,29%
93	ZAE000071080	TIGER BRANDS LTD	JUŽNA AFRIKA	0,29%
94	DE0007100000	DAIMLER AG	NEMČIJA	0,29%
95	US17275R1023	CISCO SYSTEMS INC	ZDA	0,27%
96	DE000TUAG000	TUI AG	NEMČIJA	0,26%
97	US26875P1012	EOG RESOURCES INC	ZDA	0,26%
98	DE0007664005	VOLKSWAGEN AG	NEMČIJA	0,24%
99	US2044291043	CIA CERVECERIAS UNIDAS SA	ČILE	0,24%
100	FR0000130577	PUBLICIS GROUPE	FRANCIJA	0,20%
101	FR0000120628	AXA SA	FRANCIJA	0,17%
102	US6840601065	ORANGE S.A.	FRANCIJA	0,16%
103	USS9156R1086	METLIFE INC	ZDA	0,15%
	SI0032502401	GEN-I, TRGOVANJE IN PRODAJA ELEKTRIČNE ENERGIJE, D.O.O.*	SLOVENIJA	0,11%
		Depoziti		2,66%

*Kratkoročni vrednostni papir

NLB Skladi – Južna, srednja in vzhodna Evropa delniški

Podsklad NLB Skladi – Južna, srednja in vzhodna Evropa delniški sredstva nalaga v dinamične trge južne, srednje in vzhodne Evrope. Proces vključevanja v Evropsko unijo in približevanja k njej (proces konvergence) poraja utemeljena pričakovanja, da bodo ravno ta gospodarstva (posledično pa tudi delnice družb iz teh gospodarstev) vlagateljem prinašala v prihodnosti nadpovprečne rezultate. Tudi za ta podsklad velja, da je kljub ožji usmerjenosti naložbene politike dobro razpršen, saj vključuje tako naložbe v izdajatelje iz mediteranskih držav in Balkana kot naložbe v izdajatelje iz srednje in vzhodne Evrope. Vlagatelj torej tudi v tem primeru premoženja ne stavi le na enega konja.

Opis petih največjih delniških naložb podsklada

- 1) **Surgutneftegas** išče, črpa, prevaža, rafinira in trži nafto ter zemeljski plin, ki jih pridobiva predvsem iz polj v Zahodni Sibiriji. Upravlja z naftnimi polji ter pridobiva tekoče ogljikovodike in propan. Sedež družbe se nahaja v Rusiji.
- 2) **Mytilineos SA** je grški holding, ki preko podružnic deluje v več sektorjih. Med drugim posluje na področju metalurgije in rudarstva. Panoga energetike je prav tako pomemben del podjetja, saj električno energijo proizvaja tako s pomočjo termoelektrarn kot z obnovljivimi viri energije.
- 3) **Jumbo SA** je grško podjetje, ki se ukvarja s trgovino na drobno. Glavna dejavnost je prodaja igrač, knjig in pisarniških potrebščin. Svojo dejavnost opravljajo predvsem v Grčiji, Bolgariji in na Cipru.
- 4) **Gazprom PJSC** je največja družba v vzhodni Evropi, ki se ukvarja z iskanjem, črpanjem, rafiniranjem in trženjem nafte ter zemeljskega plina. Ruska družba proizvaja tudi električno in toplotno energijo.
- 5) **Mining and Metallurgical Company Norilsk Nickel PJSC** je rusko surovinsko podjetje, ki proizvaja nikelj, paladij, platino in baker. Družba proizvaja tudi različne stranske proizvode, kot so kobalt, rodij, srebro, zlato, selen, telur in žveplo.

NLB Skladi – Južna, srednja in vzhodna Evropa delniški

Mesečno poročilo o poslovanju odprtega investicijskega sklada

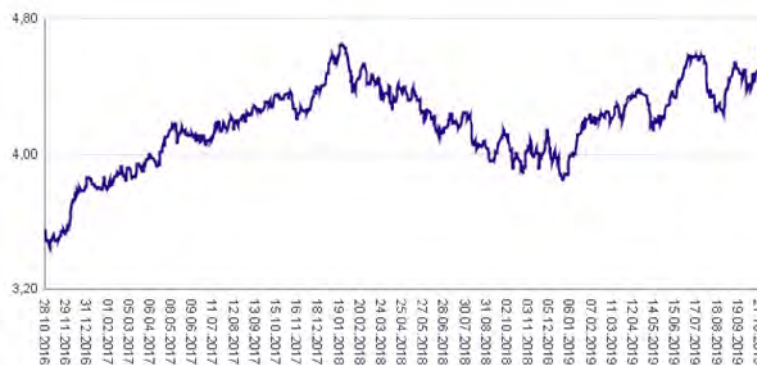
30.10.2019

Osnovni podatki	30.09.2019	30.10.2019
Vrednost enote premoženja (VEP) v EUR	4,50	4,61
Čista vrednost sredstev (ČVS) v EUR	16.141.877	16.543.227

Kumulativna donosnost naložbe v investicijske kupone PS	
v zadnjih 12 mesecih	+17,66%
v zadnjih 36 mesecih	+29,82%
v zadnjih 60 mesecih	+29,97%

Neposredni stroški vlagatelja v podsklad	
Najvišji vstopni stroški	3,00%
Najvišji izstopni stroški	1,00%

Gibanje vrednosti enot premoženja v zadnjih 36 mesecih (v EUR)



Tveganje in donos naložbe

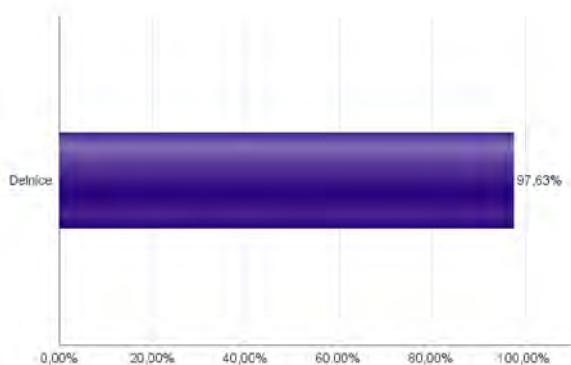


Nižje tveganje
Nižja pričakovana
Donosnost

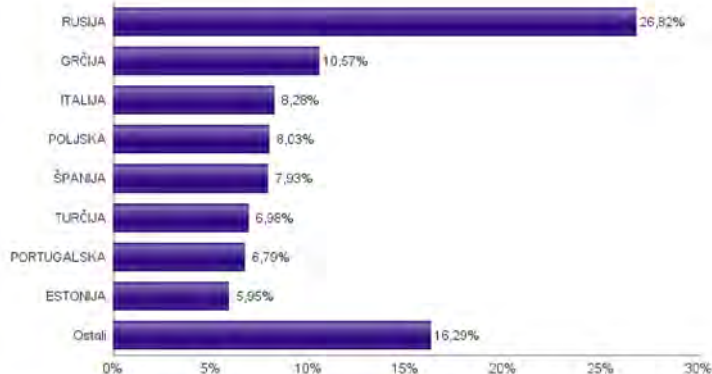
Višje tveganje
Višja pričakovana
donosnost

Naložbe v lastniške vrednostne papirje so bile v preteklem obdobju visoko volatilne. Glede na naložbe podsklada v lastniške vrednostne papirje izdajatelj iz nekaterih porajajočih se evropskih kapitalskih trgov in upošteva pretekle podatke, je naložbeno tveganje podsklada visoko. To pomeni, da je vrednost enote premoženja podsklada lahko izpostavljena visokim cenovnim nihajem. Za porajajoče se evropske ekonomije velja, da so prisotna tudi nekoliko višja operativna tveganja, povezana s hrambo teh vrednostnih papirjev, glede na razvite trge, dodatno pa so lahko med sredstva podsklada vključene tudi naložbe, ki so nižje likvidne, s čimer je izpostavljen likvidnostnemu tveganju. To pomeni, da se z njimi ne more trgovati oziroma se lahko trguje le pod slabšimi pogoji (zlasti cenovnimi), kot so tisti, pod katerimi so te naložbe ovrednotene.

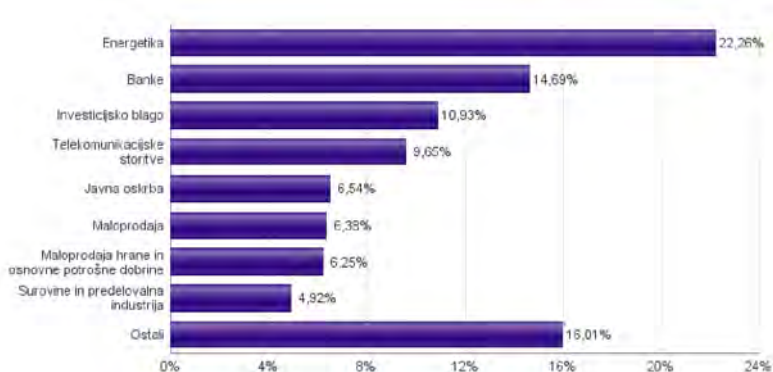
Sestava sredstev po tipih naložb



Geografska sestava naložb v delnice in enote delniških ciljnih skladov po državah



Sestava naložb v delnice glede na dejavnost izdajatelja



Naložbe podsklada na dan 30.10.2019

Št.	ISIN	Izdajatelj	Skupina dejavnosti	Država	Delež v CVS
1	US8688612048	SURGUTNEFTEGAS PJSC	Energetika	RUSIJA	3,84%
2	GRS393503008	MYTILINEOS SA	Investicijsko blago	GRČIJA	3,71%
3	GRS282183003	JUMBO SA	Maloprodaja	GRČIJA	3,57%
4	US3682872078	GAZPROM PJSC	Energetika	RUSIJA	3,54%
5	US5531511025	MINING AND METALLURGICAL COMPANY NORILSK NICKEL	Surovine in predelovalna industrija	RUSIJA	3,34%
6	GRS419003009	OPAP SA	Potrošne storitve	GRČIJA	3,29%
7	ES0167050915	ACS ACTIVIDADES DE CONSTRUCCION Y SERVICIOS SA	Investicijsko blago	ŠPANIJA	3,11%
8	US69343P1057	LUKOIL PJSC	Energetika	RUSIJA	3,08%
9	IT0004965148	MONCLER SPA	Trajne potrošne dobrine in oblačila	ITALIJA	3,06%
10	US6698881090	NOVATEK PJSC	Energetika	RUSIJA	3,05%
11	IT0003132476	ENI SPA	Energetika	ITALIJA	2,91%
12	US80585Y3080	SBERBANK OF RUSSIA PJSC	Banke	RUSIJA	2,77%
13	US98387E2054	X5 RETAIL GROUP NV	Maloprodaja hrane in osnovne potrošne dobrine	RUSIJA	2,67%
14	ES0113900J37	BANCO SANTANDER SA	Banke	ŠPANIJA	2,65%
15	PTEDP0AM0009	EDP - ENERGIAS DE PORTUGAL SA	Javna oskrba	PORTUGALSKA	2,62%
16	US6074091090	MOBILE TELESYSTEMS PJSC	Telekomunikacijske storitve	RUSIJA	2,56%
17	PLSOFTB00016	ASSECO POLAND SA	Programska oprema in storitve	POLJSKA	2,51%
18	PTGALOAM0009	GALP ENERGIA SGPS SA	Energetika	PORTUGALSKA	2,33%
19	IT0005239360	UNICREDIT SPA	Banke	ITALIJA	2,31%
20	HRADRSIPA0009	ADRIJSKA GRUPA DD	Investicijsko blago	HRVAŠKA	2,27%
21	LT0000102253	SIAULIU BANKAS	Banke	LITVA	2,18%
22	ES0178430E18	TELEFONICA SA	Telekomunikacijske storitve	ŠPANIJA	2,17%
23	CZ0008040318	MONETA MONEY BANK AS	Banke	ČEŠKA REPUBLIKA	2,05%
24	US55953Q2021	MAGNIT PJSC	Maloprodaja hrane in osnovne potrošne dobrine	RUSIJA	1,97%
25	HU0000073507	MAGYAR TELEKOM TELECOMMUNICATIONS PLC	Telekomunikacijske storitve	MADŽARSKA	1,88%
26	PTMENOAE0005	MOTA-ENGIL SGPS SA	Investicijsko blago	PORTUGALSKA	1,84%
27	TRATCELL91M1	TURKCELL ILETISIM HIZMETLERI AS	Telekomunikacijske storitve	TURČIJA	1,75%
28	PLPZU0000011	POWSZECHNY ZAKLAD UBEZPIECZEN SA	Zavarovalništvo	POLJSKA	1,61%
29	EE3100004466	TALLINK GROUP AS	Transport	ESTONIJA	1,61%
30	EE0000001105	TALLINNA KAUBAMAJA GRUPP AS	Maloprodaja hrane in osnovne potrošne dobrine	ESTONIJA	1,61%
31	LT0000102337	APRANGA PVA	Maloprodaja	LITVA	1,48%
32	CS0008418869	PHILIP MORRIS CR A.S.	Hrana, pijača, tobak	ČEŠKA REPUBLIKA	1,41%
33	EE3100026436	AS TALLINNA VESI - A	Javna oskrba	ESTONIJA	1,40%
34	PLPKO0000016	POWSZECHNA KASA OSZCZEDNOSCI BANK POLSKI SA	Banke	POLJSKA	1,38%
35	PLTAURN00011	TAURON POLSKA ENERGIA SA	Javna oskrba	POLJSKA	1,37%
36	TRAGARAN91N1	TURKIYE GARANTI BANKASI	Banke	TURČIJA	1,37%
37	TRATUPRS91E8	TUPRAS TURKIYE PETROL RAFINERILERI AS	Energetika	TURČIJA	1,34%
38	HU0000153937	MOL HUNGARIAN OIL & GAS PLC	Energetika	MADŽARSKA	1,33%
39	EE3100001751	SILVANO FASHION GROUP AS	Maloprodaja	ESTONIJA	1,33%
40	HRHT000A0005	HRVATSKI TELEKOM D.D.	Telekomunikacijske storitve	HRVAŠKA	1,30%
41	TRATHYAO91M5	TURK HAVA YOLLARI AO	Transport	TURČIJA	1,27%
42	TRAEREGL91G3	EREGLI DEMIR VE CELIK FABRIKALARI TAS	Surovine in predelovalna industrija	TURČIJA	1,25%
43	HU0000123096	RICHTER GEDEON NYRT	Farmacija, biotehnologija in življenjske znanosti	MADŽARSKA	1,23%
44	PLPGER000010	PGE SA	Javna oskrba	POLJSKA	1,15%
45	RSNISHE79420	NIS AD NOVI SAD	Energetika	SRBIJA	0,83%
46	RSTGASE20818	MESSER TEHNOGAS AD	Surovine in predelovalna industrija	SRBIJA	0,33%
47	TRAISTR91N2	TURKIYE IS BANKASI AS	Banke	TURČIJA	0,00%
48	TREENKA00011	ENKA INSAAT VE SANAYI AS	Investicijsko blago	TURČIJA	0,00%

NLB Skladi – Naravni viri delniški

Podsklad NLB Skladi – Naravni viri delniški premoženje nalaga svetovno razpršeno v vse ključne gospodarske panoge, ki so povezane z naravnimi viri (energetika ter kovine in rudarstvo).

Naravni viri postajajo čedalje redkejši, povpraševanje po njih pa čedalje večje. Čeprav so cene naravnih virov (zlasti energije in rudnin) kratkoročno nepredvidljive (odvisne so tudi od geopolitičnih dejavnikov in kratkoročnih gospodarskih gibanj v svetu), je ocena, da se bodo naravni viri dolgoročno dražili, utemeljena. V tem primeru lahko ugodne donose pričakujejo tudi vlagatelji.

Opis petih največjih delniških naložb podsklada

- 1) **Reliance Industries** proizvaja petrokemične proizvode, produkte iz sintetičnih vlaken in tekstil. Ukvarja se tudi z iskanjem, predelavo in prodajo surove nafte. V lasti ima tudi rafinerijo nafte, v kateri proizvaja bencin, kerozin in utekočinjen zemeljski plin. Družba ima sedež v Indiji, s svojimi proizvodi pa je prisotna v več kot 100 državah po svetu.
- 2) **Total SA** je francosko podjetje, ki išče, proizvaja, rafinira, prevažata in trži nafto ter zemeljski plin. Proizvaja tudi kemične izdelke, kot so polietilen, polistiren, gumo, barve, črnila, lepila in smolo. Družba tudi upravlja z bencinskimi servisi v Evropi, ZDA in Afriki.
- 3) **ConocoPhillips** je ameriška družba, ki posluje na področju raziskovanja, proizvodnje, transporta in prodaje surove nafte, bitumna, zemeljskega plina in utekočinjenega zemeljskega plina. Prisotna je tako v Severni Ameriki kot tudi na Norveškem, v Veliki Britaniji, Avstraliji, Libiji in Indoneziji. Predhodnica družbe je bila ustanovljena leta 1875.
- 4) **Petroleo Brasileiro SA** je brazilsko podjetje, ki se ukvarja z iskanjem, črpanjem, prevažanjem, rafiniranjem in trženjem nafte ter zemeljskega plina. Nafto pridobiva tako na kopnem kot tudi na morju in iz skrilavcev. Družba izdeluje tudi biogoriva in trguje z električno energijo.
- 5) **BHP Group Ltd** je ena izmed največjih rudarskih družb na svetu in večinoma pridobiva železo, zlato, titan, baker in nikelj. V manjši meri tudi išče, črpa in rafinira nafto. Sedež družbe se nahaja v Avstraliji.

NLB Skladi – Naravni viri delniški

Mesečno poročilo o poslovanju odprtega investicijskega sklada

30.10.2019

Osnovni podatki	30.09.2019	30.10.2019
Vrednost enote premoženja (VEP) v EUR	4,31	4,30
Čista vrednost sredstev (ČVS) v EUR	8.444.630	8.367.165

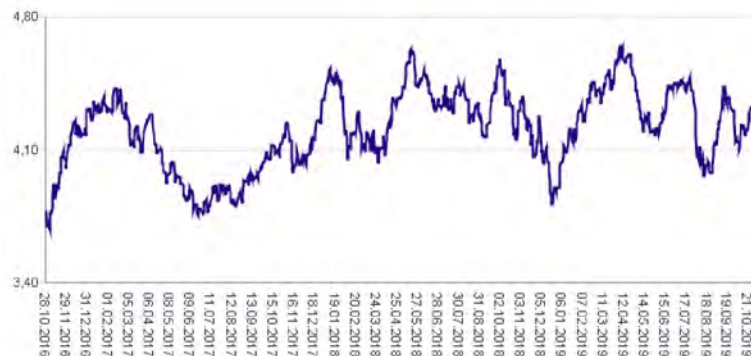
Kumulativna donosnost naložbe v investicijske kupone PS

v zadnjih 12 mesecih	+2,30%
v zadnjih 36 mesecih	+13,61%
v zadnjih 60 mesecih	+10,42%

Neposredni stroški vlagatelja v podsklad

Najvišji vstopni stroški	3,00%
Najvišji izstopni stroški	1,00%

Gibanje vrednosti enot premoženja v zadnjih 36 mesecih (v EUR)



Tveganje in donos naložbe



Nižje tveganje

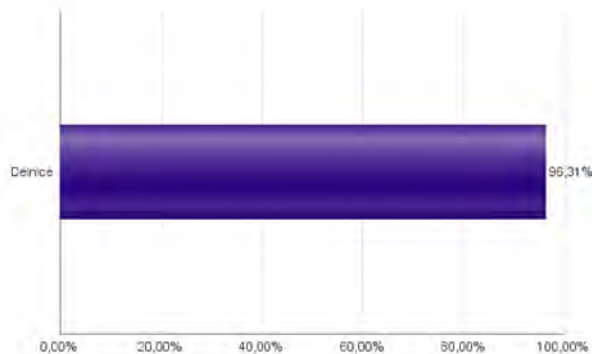
Nižja pričakovana
Donosnost

Višje tveganje

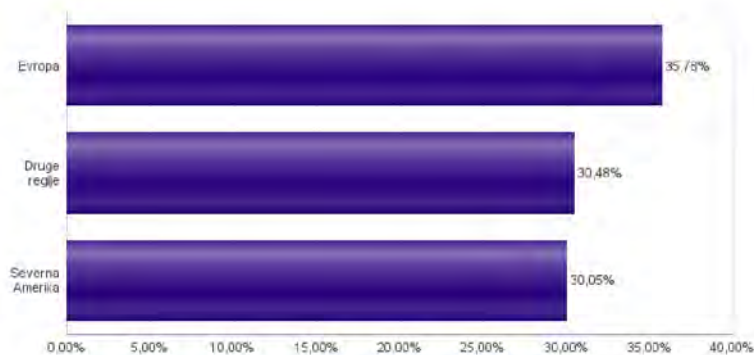
Višja pričakovana
donosnost

Naložbe v lastniške vrednostne papirje so bile v preteklem obdobju visoko volatilne. Glede na naložbe podsklada v lastniške vrednostne papirje izdajateljev iz le dveh ožjih panožnih skupin in upoštevaje pretekle podatke, je naložbeno tveganje podsklada visoko. To pomeni, da je vrednost enote premoženja podsklada lahko izpostavljena visokim cenovnim nihajem. Pomemben del sredstev podsklada je naložen tudi v vrednostne papirje izdajateljev iz porajajočih se ekonomij, kjer so prisotna tudi nekoliko višja operativna tveganja, povezana s hrambo teh vrednostnih papirjev, glede na razvite trge.

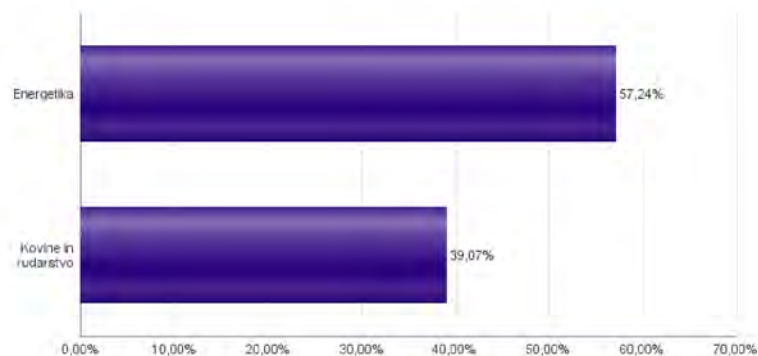
Sestava sredstev po tipih naložb



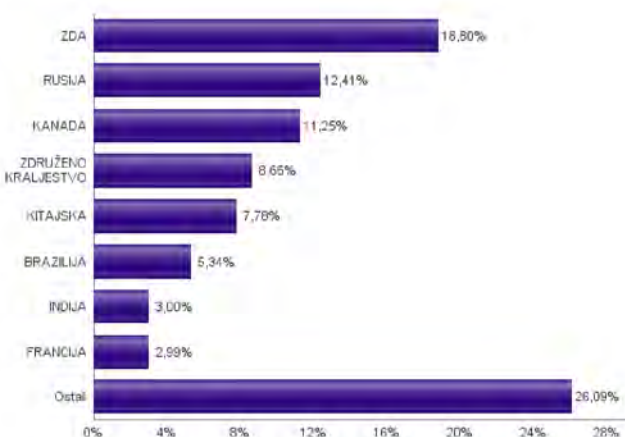
Geografska sestava naložb v delnice in enote delniških ciljnih skladov po regijah



Sestava naložb v delnice glede na dejavnost izdajatelja



Geografska sestava naložb v delnice in enote delniških ciljnih skladov po državah



Naložbe podsklada na dan 30.10.2019

Št.	ISIN	Izdajatelj	Skupina dejavnosti	Država	Delež v ČVS
1	US7594701077	RELIANCE INDUSTRIES LTD	Nafta, plin in druga potrošna goriva	INDIJA	3,00%
2	FR0000120271	TOTAL SA	Nafta, plin in druga potrošna goriva	FRANCIJA	2,99%
3	US20825C1045	CONOCOPHILLIPS	Nafta, plin in druga potrošna goriva	ZDA	2,84%
4	US71654V4086	PETROLEO BRASILEIRO SA	Nafta, plin in druga potrošna goriva	BRAZILIJA	2,78%
5	US0886061086	BHP GROUP LTD	Kovine in rudarstvo	AVSTRALIJA	2,76%
6	CA15135U1093	CENOVUS ENERGY INC	Nafta, plin in druga potrošna goriva	KANADA	2,72%
7	CA8672241079	SUNCOR ENERGY INC	Nafta, plin in druga potrošna goriva	KANADA	2,66%
8	IT0003132476	ENI SPA	Nafta, plin in druga potrošna goriva	ITALIJA	2,65%
9	US7802592060	ROYAL DUTCH SHELL PLC	Nafta, plin in druga potrošna goriva	NIZOZEMSKA	2,65%
10	US03938L2034	ARCELORMITTAL S.A.	Kovine in rudarstvo	LUKSEMBURG	2,64%
11	US1667641005	CHEVRON CORP	Nafta, plin in druga potrošna goriva	ZDA	2,63%
12	US91912E1055	VALE SA	Kovine in rudarstvo	BRAZILIJA	2,56%
13	GB00B1XZS820	ANGLO AMERICAN PLC	Kovine in rudarstvo	ZDRUŽENO KRALJESTVO	2,50%
14	AU000000RIO1	RIO TINTO LTD	Kovine in rudarstvo	ZDRUŽENO KRALJESTVO	2,49%
15	US49456B1017	KINDER MORGAN INC	Nafta, plin in druga potrošna goriva	ZDA	2,48%
16	US30231G1022	EXXON MOBIL CORP	Nafta, plin in druga potrošna goriva	ZDA	2,37%
17	CA3518581051	FRANCO-NEVADA CORP	Kovine in rudarstvo	KANADA	2,35%
18	US55315J1025	MINING AND METALLURGICAL COMPANY NORILSK NICKEL	Kovine in rudarstvo	RUSIJA	2,34%
19	US84265V1052	SOUTHERN COPPER CORP	Kovine in rudarstvo	PERU	2,24%
20	CA0679011084	BARRICK GOLD CORP	Kovine in rudarstvo	KANADA	2,20%
21	TH0646010200	PTT PCL	Nafta, plin in druga potrošna goriva	TAJSKA	2,19%
22	MXF370841019	GRUPO MEXICO SAB DE CV	Kovine in rudarstvo	MEHIKA	2,10%
23	CNE1000002Q2	CHINA PETROLEUM AND CHEMICAL CORPORATION	Nafta, plin in druga potrošna goriva	KITAJSKA	2,08%
24	US0556221044	BP PLC	Nafta, plin in druga potrošna goriva	ZDRUŽENO KRALJESTVO	2,07%
25	US3682872078	GAZPROM PJSC	Nafta, plin in druga potrošna goriva	RUSIJA	2,00%
26	JE00B4T3BW64	GLENCORE PLC	Kovine in rudarstvo	ŠVICA	2,00%
27	US6516391066	NEWMONT GOLDCORP CORP	Kovine in rudarstvo	ZDA	1,97%
28	US71646E1001	PETROCHINA CO LTD	Nafta, plin in druga potrošna goriva	KITAJSKA	1,95%
29	US1261321095	CNOOC LTD	Nafta, plin in druga potrošna goriva	KITAJSKA	1,93%
30	US69343P1057	LUKOIL PJSC	Nafta, plin in druga potrošna goriva	RUSIJA	1,88%
31	US6934831099	POSCO	Kovine in rudarstvo	JUŽNA KOREJA	1,87%
32	CNE1000002R0	CHINA SHENHUA ENERGY CO LTD	Nafta, plin in druga potrošna goriva	KITAJSKA	1,82%
33	US6698881090	NOVATEK PJSC	Nafta, plin in druga potrošna goriva	RUSIJA	1,79%
34	US29446M1027	EQUINOR ASA	Nafta, plin in druga potrošna goriva	NORVEŠKA	1,79%
35	US6703461052	NUCOR CORPORATION	Kovine in rudarstvo	ZDA	1,73%
36	AN8068571086	SCHLUMBERGER LTD	Oprema in storitve s področja energije	ZDA	1,71%
37	US35671D8570	FREEMPORT-MCMORAN INC	Kovine in rudarstvo	ZDA	1,68%
38	US67812M2070	ROSENEFT OIL CO PJSC	Nafta, plin in druga potrošna goriva	RUSIJA	1,65%
39	US2791581091	ECOPETROL SA	Nafta, plin in druga potrošna goriva	KOLUMBIJA	1,63%
40	US67011E2046	NOVOLIPETSK STEEL PJSC	Kovine in rudarstvo	RUSIJA	1,61%
41	GB00BDSFG982	TECHNIPFMC PLC	Oprema in storitve s področja energije	ZDRUŽENO KRALJESTVO	1,59%
42	JP3381000003	NIPPON STEEL & SUMITOMO METAL CORP	Kovine in rudarstvo	JAPONSKA	1,56%
43	US05722G1004	BAKER HUGHES COMPANY	Oprema in storitve s področja energije	ZDA	1,40%
44	CA8787422044	TECK RESOURCES LTD	Kovine in rudarstvo	KANADA	1,32%
45	US8181503025	SEVERSTAL PJSC	Kovine in rudarstvo	RUSIJA	1,12%

NLB Skladi – Nepremičnine delniški

Nepremičnine predstavljajo dodatno možnost razpršitve finančnih naložb. Največja pomanjkljivost naložb v nepremičnine je visok začetni vložek, nizka likvidnost in stroški njihovega vzdrževanja. Nepremičninski skladi tako postajajo vse resnejša alternativa kupovanju nepremičnin v naravi, saj odpravljajo večino prej naštetih pomanjkljivosti in so primerni tudi za manjše vlagatelje. Cilj podsklada NLB Skladi – Nepremičnine delniški je doseganje nadpovprečne donosnosti ob visoki ravni sprejetega tveganja z iskanjem naložbenih priložnosti v lastniških vrednostnih papirjev izdajateljev, ki jih uvrščamo v nepremičninske dejavnosti. Gibanje vrednosti enote premoženja podsklada bo podobno globalnemu gibanju vrednosti nepremičnin.

Opis petih največjih delniških naložb podsklada

- 1) **Vonovia SE** je nemška družba, ki se ukvarja z razvojem, modernizacijo in upravljanjem nepremičnin. Poslovanje družbe je osredotočeno predvsem na upravljanje večstanovanjskih zgradb v večjih nemških mestih, prisotna pa je tudi v Avstriji.
- 2) **Equinix, Inc** je ameriški nepremičninski investicijski sklad (REIT) s sedežem v Kaliforniji. Podjetje se osredotoča na podatkovne centre, ki omogočajo hitro, učinkovito in zanesljivo shranjevanje podatkov. S podatkovnimi centri je družba prisotna v več kot 50 državah širom sveta.
- 3) **Digital Realty Trust Inc** je ameriški nepremičninski investicijski sklad (REIT), ki zagotavlja podatkovne centre, povezljivost in podatke v oblaku za podjetja pretežno v Severni Ameriki in Angliji. Podjetje trenutno upravlja z več kot 200 podatkovnimi prostori širom po svetu.
- 4) **AvalonBay Communities Inc** je ameriški nepremičninski investicijski sklad (REIT), ki se ukvarja predvsem z nakupi, prenovami, oddajanjem in vzdrževanjem večstanovanjskih nepremičnin. Posluje v več ameriških zveznih državah: New York, New England, Seattle, New Jersey, Washington in Kalifornija.
- 5) **Welltower Inc** je ameriški investicijski sklad (REIT), ki sredstva vlaga predvsem v gradnjo in nakupe domov za ostarele, rehabilitacijske centre in oskrbna stanovanja. Za oddajo ima družba v lasti več kot 1400 nepremičnin v ZDA, Kanadi in Veliki Britaniji.

NLB Skladi – Nepremičnine delniški

Mesečno poročilo o poslovanju odprtega investicijskega sklada

30.10.2019

Osnovni podatki

	30.09.2019	30.10.2019
Vrednost enote premoženja (VEP) v EUR	8,33	8,27
Čista vrednost sredstev (ČVS) v EUR	3.773.732	3.829.197

Kumulativna donosnost naložbe v investicijske kupone PS

v zadnjih 12 mesecih	+19,99%
v zadnjih 36 mesecih	+20,21%
v zadnjih 60 mesecih	+37,32%

Neposredni stroški vlagatelja v podsklad

Najvišji vstopni stroški	3,00%
Najvišji izstopni stroški	1,00%

Gibanje vrednosti enot premoženja v zadnjih 36 mesecih (v EUR)



Tveganje in donos naložbe



Nižje tveganje

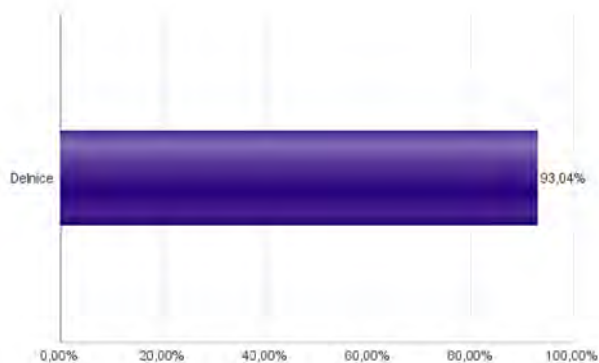
Nižja pričakovana
Donosnost

Višje tveganje

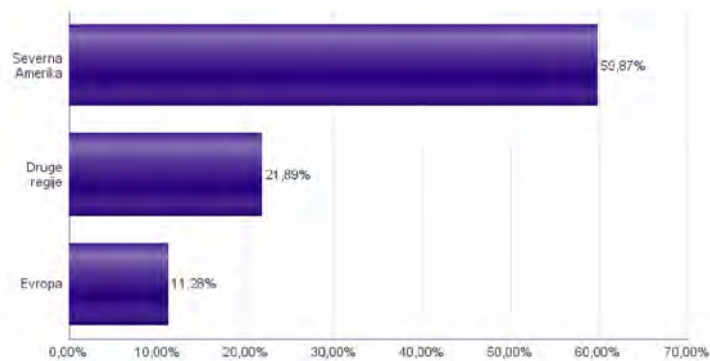
Višja pričakovana
donosnost

Naložbe v lastniške vrednostne papirje so bile v preteklem obdobju visoko volatilne. Glede na naložbe podsklada v lastniške vrednostne papirje izdajatelj iz 1e ene ožje panožne skupine in upošteva pretekle podatke, je naložbeno tveganje podsklada lahko izpostavljena visokim cenovnim nihajem.

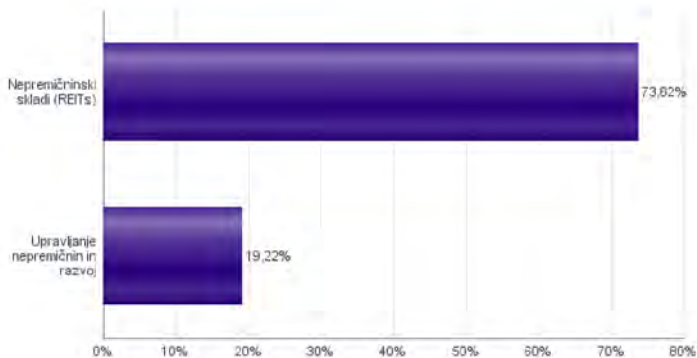
Sestava sredstev po tipih naložb



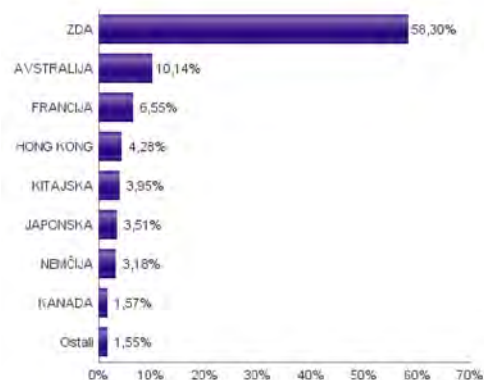
Geografska sestava naložb v delnice in enote delniških ciljnih skladov po regijah



Sestava naložb v delnice glede na dejavnost izdajatelja



Geografska sestava naložb v delnice in enote delniških ciljnih skladov po državah



Naložbe podsklada na dan 30.10.2019

Št.	ISIN	Izdajatelj	Dejavnost	Država	Delež v ČVS
1	DE000A1ML7J1	VONOVIA SE	Upravljanje nepremičnin in razvoj	NEMČIJA	3,18%
2	US29444U7000	EQUINIX INC	Nepremičninski skladi (REITs)	ZDA	3,09%
3	US2538681030	DIGITAL REALTY TRUST INC	Nepremičninski skladi (REITs)	ZDA	3,07%
4	US0534841012	AVALONBAY COMMUNITIES INC	Nepremičninski skladi (REITs)	ZDA	2,73%
5	US95040Q1040	WELLTOWER INC	Nepremičninski skladi (REITs)	ZDA	2,70%
6	US22822V1017	CROWN CASTLE INTERNATIONAL CORP	Nepremičninski skladi (REITs)	ZDA	2,68%
7	US03027X1000	AMERICAN TOWER CORP.	Nepremičninski skladi (REITs)	ZDA	2,66%
8	FR0013326246	UNIBAIL-RODAMCO-WESTFIELD SE	Nepremičninski skladi (REITs)	FRANCIJA	2,64%
9	US29476L1070	EQUITY RESIDENTIAL	Nepremičninski skladi (REITs)	ZDA	2,51%
10	US74340W1036	PROLOGIS INC	Nepremičninski skladi (REITs)	ZDA	2,47%
11	US8288061091	SIMON PROPERTY GROUP INC	Nepremičninski skladi (REITs)	ZDA	2,38%
12	US74460D1090	PUBLIC STORAGE	Nepremičninski skladi (REITs)	ZDA	2,35%
13	US78410G1040	SBA COMMUNICATIONS CORPORATION	Nepremičninski skladi (REITs)	ZDA	2,33%
14	US1011211018	BOSTON PROPERTIES INC	Nepremičninski skladi (REITs)	ZDA	2,27%
15	US9621661043	WEYERHAEUSER CO	Nepremičninski skladi (REITs)	ZDA	2,19%
16	HK0823032773	LINK REIT	Nepremičninski skladi (REITs)	HONG KONG	2,19%
17	US7561091049	REALTY INCOME CORP	Nepremičninski skladi (REITs)	ZDA	2,16%
18	CNE1000015R9	CHINA VANKE CO., LTD	Upravljanje nepremičnin in razvoj	KITAJSKA	2,14%
19	US92276F1003	VENTAS INC	Nepremičninski skladi (REITs)	ZDA	2,14%
20	FR0000064578	COVIVIO	Nepremičninski skladi (REITs)	FRANCIJA	2,12%
21	HK0016000132	SUN HUNG KAI PROPERTIES LTD	Upravljanje nepremičnin in razvoj	HONG KONG	2,10%
22	US2971781057	ESSEX PROPERTY TRUST INC	Nepremičninski skladi (REITs)	ZDA	1,93%
23	US42250P1030	HCP INC	Nepremičninski skladi (REITs)	ZDA	1,91%
24	US0152711091	ALEXANDRIA REAL ESTATE EQUITIE	Nepremičninski skladi (REITs)	ZDA	1,83%
25	KYG2119W1069	CHINA EVERGRANDE GROUP	Upravljanje nepremičnin in razvoj	KITAJSKA	1,81%
26	BMG162491077	BROOKFIELD PROPERTY PARTNERS LP	Upravljanje nepremičnin in razvoj	ZDA	1,81%
27	FR0000121964	KLEPIERRE SA	Nepremičninski skladi (REITs)	FRANCIJA	1,79%
28	JP3027670003	NIPPON BUILDING FUND INC	Nepremičninski skladi (REITs)	JAPONSKA	1,77%
29	AU000000VCX7	VICINITY CENTRES	Nepremičninski skladi (REITs)	AVSTRALIJA	1,76%
30	US9290421091	VORNADO REALTY TRUST	Nepremičninski skladi (REITs)	ZDA	1,76%
31	GB00BFZ4N465	CUSHMAN & WAKEFIELD PLC	Upravljanje nepremičnin in razvoj	ZDA	1,75%
32	US48020Q1076	JONES LANG LASALLE INC	Upravljanje nepremičnin in razvoj	ZDA	1,75%
33	AU000000GGM2	GOODMAN GROUP	Nepremičninski skladi (REITs)	AVSTRALIJA	1,75%
34	JP3027680002	JAPAN REAL ESTATE INVESTMENT CORP.	Nepremičninski skladi (REITs)	JAPONSKA	1,75%
35	AU000000SGP0	STOCKLAND	Nepremičninski skladi (REITs)	AVSTRALIJA	1,74%
36	AU000000SCG8	SCENTRE GROUP	Nepremičninski skladi (REITs)	AVSTRALIJA	1,71%
37	US12504L1098	CBRE GROUP INC	Upravljanje nepremičnin in razvoj	ZDA	1,67%
38	US55303A1051	MGM GROWTH PROPERTIES LLC	Nepremičninski skladi (REITs)	ZDA	1,62%
39	US30225T1025	EXTRA SPACE STORAGE INC	Nepremičninski skladi (REITs)	ZDA	1,62%
40	AU000000GPT8	GPT GROUP	Nepremičninski skladi (REITs)	AVSTRALIJA	1,59%
41	AU000000DXS1	DEXUS PROPERTY GROUP	Nepremičninski skladi (REITs)	AVSTRALIJA	1,59%
42	CA31943B1004	FIRST CAPITAL REALTY INC	Upravljanje nepremičnin in razvoj	KANADA	1,57%
43	GB00BSZN1N88	SEGRO PLC	Nepremičninski skladi (REITs)	ZDRUŽENO KRALJESTVO	1,55%
44	US44107P1049	HOST HOTELS & RESORTS INC	Nepremičninski skladi (REITs)	ZDA	1,49%
45	US44267D1072	HOWARD HUGHES CORP/THE	Upravljanje nepremičnin in razvoj	ZDA	1,44%

NLB Skladi – Nova Evropa uravnoteženi

Sredstva podsklada NLB Skladi – Nove Evropa uravnoteženi ne sestavljajo le delnice, temveč je pomemben del sredstev naložen v obveznicah iz nekaterih držav z najvišjo bonitetno oceno z območja Nove Evrope, katerih naložbeno tveganje je nižje od naložbenega tveganja delnic.

Podsklad je namenjen predvsem tistim vlagateljem, ki bi radi izkoristili dinamični potencial držav, ki so nedavno postale članice Evropske unije oziroma so države kandidatke, ob prevzemanju uravnoteženega naložbenega tveganja.

Opis petih največjih delniških naložb podsklada

- 1) **Assec Poland SA** razvija programsko opremo in ponuja storitve integracije programske opreme. Sodeluje s podjetji iz bančništva, zavarovalništva, energetike, telekomunikacij, zdravstva in proizvodnje. Družba dodatno nudi usposabljanja bančnih uslužbencev in storitve e-poslovanja.
- 2) **Richter Gedeon Nyrt** je madžarska farmacevtska in biotehnoška družba, specializirana za zdravljenje bolezni srca in ožilja ter prebavil in centralnega živčnega sistema. Družba z več kot 100-letno zgodovino proizvaja več kot 200 zdravil, večino svojih prihodkov pa ustvari na trgih srednje in vzhodne Evrope.
- 3) **Petrol d.d.** se ukvarja s predelavo in trženjem naftnih derivatov. Poleg tega upravlja tudi z bencinskimi servisi in pripadajočimi minimarketi. Ravno tako so tudi ponudnik električne energije. Poslujejo tako v Sloveniji, kot v bivših jugoslovanskih republikah.
- 4) **OTP Bank** je madžarska banka, ki spada med največja finančna podjetja v regiji srednje in vzhodne Evrope. Nudi klasične bančne storitve, kot so kreditiranje, depoziti, privatno in podjetniško bančništvo. Poleg tega nudi tudi upravljanje premoženja, zavarovanja, faktoring, lizing in pokojninsko varčevanje.
- 5) **Krka d.d.** je slovenska farmacevtska družba, ki razvija in proizvaja farmacevtske ter kozmetične izdelke. Specializirana je za zdravljenje bolezni prebavil in dihal, dermatoloških in nalezljivih bolezni ter bolezni srca in ožilja. Pri izdelkih, ki jih je moč dobiti brez recepta, je osredotočena na zdravila za gripo in proti prehladu, alergijam, kašlju in za nego las in lasišča. Proizvaja tudi zdravila in izdelke za veterinarsko industrijo.

NLB Skladi – Nova Evropa uravnoreženi

Mesečno poročilo o poslovanju odprtega investicijskega sklada

30.10.2019

Osnovni podatki

	30.09.2019	30.10.2019
Vrednost enote premoženja (VEP) v EUR	26,74	26,77
Čista vrednost sredstev (ČVS) v EUR	6.348.396	6.336.041

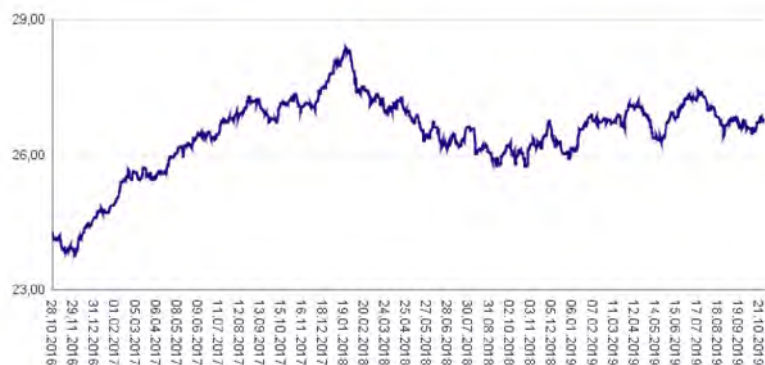
Kumulativna donosnost naložbe v investicijske kupone PS

v zadnjih 12 mesecih	+3,85%
v zadnjih 36 mesecih	+10,18%
v zadnjih 60 mesecih	+17,29%

Neposredni stroški vlagatelja v podsklad

Najvišji vstopni stroški	2,25%
Najvišji izstopni stroški	1,00%

Gibanje vrednosti enot premoženja v zadnjih 36 mesecih (v EUR)



Tveganje in donos naložbe



Nižje tveganje

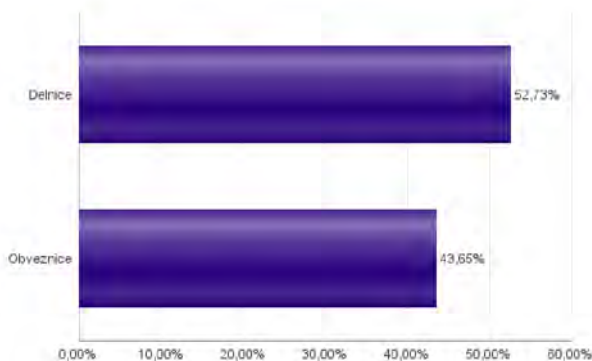
Nižja pričakovana
Donosnost

Višje tveganje

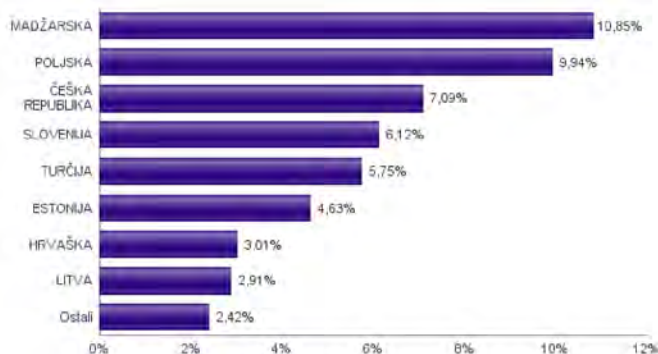
Višja pričakovana
donosnost

Podsklad NLB Skladi – Nova Evropa uravnoreženi približno polovico svojih sredstev nalaga v dolžniške vrednostne papirje in polovico v lastniške vrednostne papirje. Predvsem lastniški vrednostni papirji so bili v preteklem obdobju nadpovprečno volatilni, zato je ocena tveganja rahlo nadpovprečna. Zaradi naložb podsklada v dolžniške vrednostne papirje je podsklad izpostavljen tveganju, da izdajatelj dolžniškega vrednostnega papirja ne poravnava svojih obveznosti do podsklada pravočasno in/ali v celoti (kreditno tveganje). Dodatno se s pomembnim delom naložb podsklada v dolžniške vrednostne papirje ne trguje na organiziranih trgih, ampak na medbančnem trgu obveznic, zaradi česar je podsklad izpostavljen tudi tveganju poravnave, ki pomeni, da ne pride do poravnave pri prenosu denarnih sredstev ali prenosu imetništva vrednostnih papirjev v predvidenih oziroma določenih rokih.

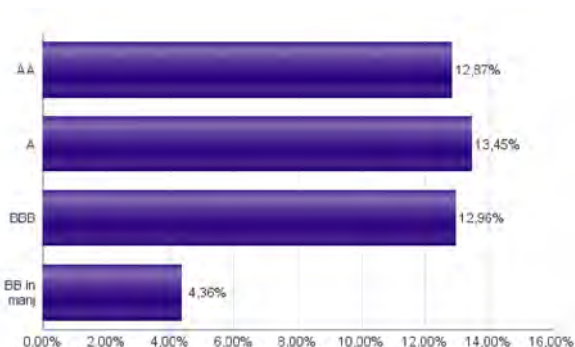
Sestava sredstev po tipih naložb



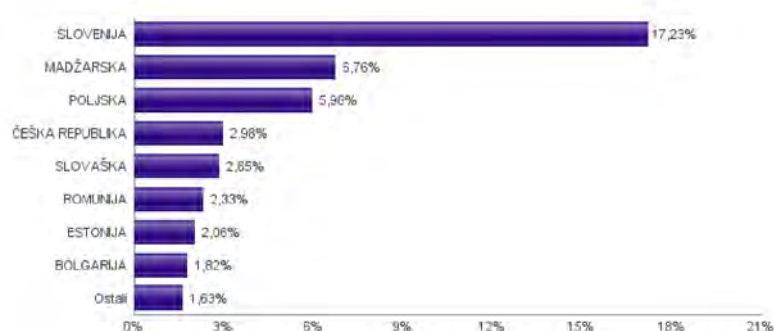
Geografska sestava naložb v delnice in enote delniških ciljnih skladov po državah



Bonitetna sestava naložb v obveznice



Geografska sestava naložb v obveznice in enote obvezniških ciljnih skladov po državah



Naložbe podsklada v delnice 30.10.2019

Št.	ISIN	Izdajatelj	Država	Delež v ČVS
1	PLSOFTB00016	ASSECO POLAND SA	POLJSKA	2,75%
2	HU0000123096	RICHTER GEDEON NYRT	MADŽARSKA	2,53%
3	SI0031102153	PETROL D.D. LJUBLJANA	SLOVENIJA	2,42%
4	HU0000061726	OTP BANK NYRT	MADŽARSKA	2,24%
5	SI0031102120	KRKA D.D.	SLOVENIJA	2,21%
6	HU0000073507	MAGYAR TELEKOM TELECOMMUNICATIONS PLC	MADŽARSKA	2,08%
7	CS0008418869	PHILIP MORRIS CR A.S.	ČEŠKA REPUBLIKA	1,98%
8	CZ0008040318	MONETA MONEY BANK AS	ČEŠKA REPUBLIKA	1,86%
9	CZ0008019106	KOMERCNI BANKA AS	ČEŠKA REPUBLIKA	1,79%
10	HRADRS00009	ADRIS GRUPA DD	HRVAŠKA	1,73%
11	HU0000153937	MOL HUNGARIAN OIL & GAS PLC	MADŽARSKA	1,70%
12	HU0000093257	ANY SECURITY PRINTING CO	MADŽARSKA	1,66%
13	LT0000102253	SIULIŲ BANKAS	LITVA	1,66%
14	PLPKO0000016	POWSZECHNA KASA OSZCZEDNOSCI BANK POLSKI SA	POLJSKA	1,59%
15	TRATCELL91M1	TURKCELL ILETISIM HIZMETLERI AS	TURČIJA	1,57%
16	PLPZU0000011	POWSZECHNY ZAKLAD UBEZPIECZEN SA	POLJSKA	1,56%
17	TRATUPRS91E8	TUPRAS TURKIYE PETROL RAFINERILERI AS	TURČIJA	1,51%
18	PLPGER000010	PGE SA	POLJSKA	1,51%
19	SI0031101346	LUKA KOPER D.D.	SLOVENIJA	1,50%
20	CZ0009093209	O2 CZECH REPUBLIC AS	ČEŠKA REPUBLIKA	1,46%
21	PLBIG0000016	BANK MILLENNIUM S.A.	POLJSKA	1,45%
22	TRAEREG91G3	EREGLI DEMIR VE CELIK FABRIKALARI TAS	TURČIJA	1,34%
23	TRAGARAN91N1	TURKIYE GARANTI BANKASTI	TURČIJA	1,33%
24	HRHT00RA0005	HRVATSKI TELEKOM D.D.	HRVAŠKA	1,29%
25	EE0000001105	TALLINNA KAUBAMAJA GRUPP AS	ESTONIJA	1,27%
26	EE3100026436	AS TALLINNA VESI - A	ESTONIJA	1,26%
27	LT0000102337	APRANGA PVA	LITVA	1,25%
28	EE3100004466	TALLINK GROUP AS	ESTONIJA	1,22%
29	PLTAURN00011	TAURON POLSKA ENERGIA SA	POLJSKA	1,09%
30	RSNISHE79420	NIS AD NOVI SAD	SRBIJA	0,95%
31	BG11SOS0BT18	SOPHARMA AD SOFIA	BOLGARIJA	0,91%
32	EE3100001751	SILVANO FASHION GROUP AS	ESTONIJA	0,88%
33	HU0000170162	CIG PANNONIA LIFE INSURANCE PLC	MADŽARSKA	0,64%
34	RSTGASE20818	MESSER TEHNOGAS AD	SRBIJA	0,56%
35	TRAAKBNK91N6	AKBANK T.A.S.	TURČIJA	0,00%
36	TREENKA00011	ENKA INSAAT VE SANAYI AS	TURČIJA	0,00%
37	TRAISTR91N2	TURKIYE IS BANKASTI AS	TURČIJA	0,00%

Naložbe podsklada v obveznice 30.10.2019

Št.	ISIN	Izdajatelj	Država	Delež v ČVS
1	SI0002103545	REPUBLIKA SLOVENIJA (SLOREP 2 1/8 07/28/25)	SLOVENIJA	4,47%
2	SI0002103164	REPUBLIKA SLOVENIJA (SLOREP 5 1/8 03/30/26)	SLOVENIJA	3,70%
3	XS1403619411	BANK GOSPODARSTWA KRAJOWEGO	POLJSKA	3,52%
4	XS1401114811	MOL HUNGARIAN OIL & GAS	MADŽARSKA	3,44%
5	XS1696445516	REPUBLIC OF HUNGARY	MADŽARSKA	3,32%
6	SI0002102984	REPUBLIKA SLOVENIJA (SLOREP 4 5/8 09/09/24)	SLOVENIJA	2,99%
7	XS0502286908	CEZ AS	ČEŠKA REPUBLIKA	2,98%
8	SK4120004987	SLOVAK REPUBLIC	SLOVAŠKA	2,85%
9	XS1015428821	REPUBLIC OF POLAND GOVERNMENT INTERNATIONAL BOND	POLJSKA	2,47%
10	SI0032103630	TELEKOM SLOVENIJE D.D.	SLOVENIJA	2,38%
11	XS1312891549	ROMANIA	ROMUNDIJA	2,33%
12	XS0235372140	EESTI ENERGIA AS	ESTONIJA	2,06%
13	XS1083844503	REPUBLIC OF BULGARIA	BOLGARIJA	1,82%
14	SI0002103453	REPUBLIKA SLOVENIJA (SLOREP 2 1/4 03/25/22)	SLOVENIJA	1,70%
15	XS1310032187	REPUBLIC OF LITHUANIA	LITVA	1,63%
16	SI0032103580	SIJ - SLOVENSKA INDUSTRIJA JEKLA D.D.	SLOVENIJA	1,16%
17	SI0032102244	DARS D.D.	SLOVENIJA	0,82%

NLB Skladi – Obveznice visokih donosnosti

Obvezniške naložbe veljajo za manj tvegano in posledično tudi manj donosno naložbo. Z izbiro obveznic zunaj naložbenega razreda pa lahko dosežemo tudi višje donosnosti do dospelja. Cilj podsklada NLB Skladi – Obveznice visokih donosnosti je doseganje nadpovprečne donosnosti v primerjavi z obveznicami naložbenega razreda ob sprejeti rahlo nadpovprečni ravni tveganja. Podsklad bo nalagal zlasti v obveznice zunaj naložbenega razreda izdajateljev v razvitih evropskih državah in Severni Ameriki.

Opis petih največjih naložb podsklada

- 1) **Teollisuuden Voima Oyj** je finsko energetska podjetje, ki proizvaja električno energijo, proizvedeno iz jedrskih in premogovnih elektrarn. Podjetje je glavni finski dobavitelj jedrske energije. Ustanovitev podjetja, ki je v privatni lasti sega v leto 1969.
- 2) **Telecom Italia S.p.A.** je italijanska družba, ki ponuja telekomunikacijske storitve za zasebne in poslovne uporabnike. Zagotavlja storitve mobilne in fiksne telefonije, kabelsko televizijo ter prenos podatkov. Gre za največje italijansko telekomunikacijsko podjetje, tako glede prihodkov kot tudi glede števila uporabnikov.
- 3) **Saipem Finance Intl BV** deluje kot finančna družba v skupini Saipem S.p.A. Italijansko energetska podjetje je bilo ustanovljeno leta 1957 in ima sedež v bližini Milana. Podjetje je znano po konstruiranju in postavitvi plinovodov Severni in Južni tok.
- 4) **Rackspace Hosting, Inc.** je ameriška družba, ki se ukvarja predvsem s ponujanjem storitev na področju računalništva v oblaku. Poleg ZDA so glavni trgi še Evropa in Avstralija.
- 5) **Grifols S.A.** je španska družba, ki se ukvarja s proizvodnjo biotehnoloških in farmacevtskih izdelkov. Specializirana je za razvoj produktov, osnovanih na krvni plazmi. Poleg tega nudi tudi analize in opremo za izvajanje zdravstvenih in diagnostičnih testov za laboratorije, bolnišnice in krvne banke.

NLB Skladi – Obveznice visokih donosnosti

Mesečno poročilo o poslovanju odprtega investicijskega sklada

30.10.2019

Osnovni podatki

	30.09.2019	30.10.2019
Vrednost enote premoženja (VEP) v EUR	6,35	6,25
Čista vrednost sredstev (ČVS) v EUR	14.386.223	15.861.556

Kumulativna donosnost naložbe v investicijske kupone PS

v zadnjih 12 mesecih	+4,20%
v zadnjih 36 mesecih	+3,52%
v zadnjih 60 mesecih	+17,52%

Neposredni stroški vlagatelja v podsklad

Najvišji vstopni stroški	1,50%
Najvišji izstopni stroški	0,50%

Gibanje vrednosti enot premoženja v zadnjih 36 mesecih (v EUR)



Tveganje in donos naložbe



Nižje tveganje

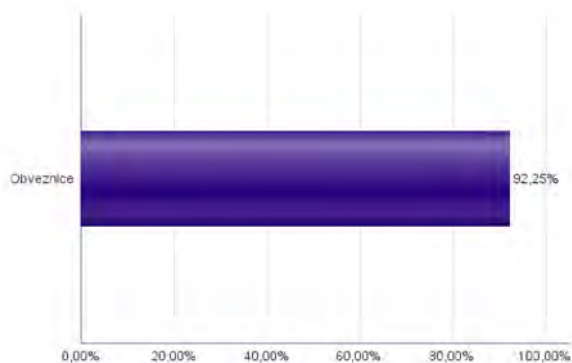
Nižja pričakovana
Donosnost

Višje tveganje

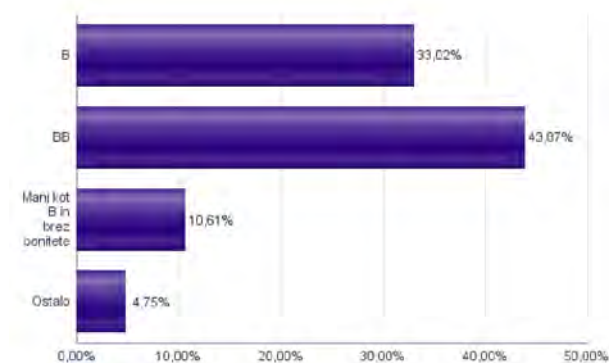
Višja pričakovana
donosnost

Podsklad NLB Skladi – Obveznice visokih donosnosti večino svojih sredstev nalaga v obveznice zunaj naložbenega razreda izdajateljev iz celotnega sveta. Zaradi naložb podsklada v dolžniške vrednostne papirje je podsklad izpostavljen tveganju, da izdajatelj dolžniškega vrednostnega papirja ne poravnava svojih obveznosti do podsklada pravočasno in/ali v celoti (kreditno tveganje). Dodatno se z večino naložb podsklada ne trguje na organiziranih trgih, ampak na medbančnem trgu obveznic, zaradi česar je podsklad izpostavljen tudi tveganju poravnave, ki pomeni, da ne pride do poravnave pri prenosu denarnih sredstev ali prenosu imetništva vrednostnih papirjev v predvidenih oziroma določenih rokih.

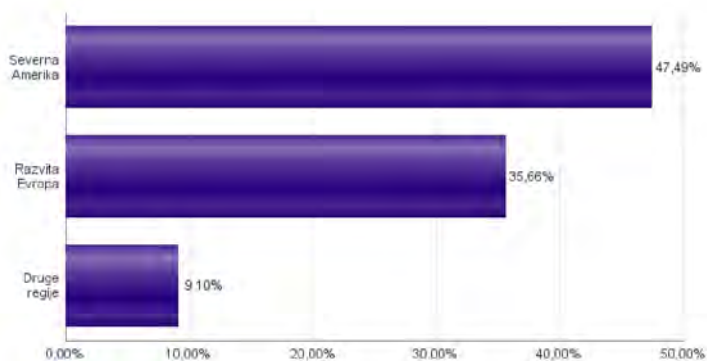
Sestava sredstev po tipih naložb



Bonitetna sestava naložb v obveznice



Geografska sestava naložb v obveznice in enote obvezniških ciljnih skladov po regijah



Naložbe podsklada na dan 30.10.2019

Št.	ISIN	Izdajatelj	Oznaka	Država	Boniteta	Delež v ČVS
1	XS1514470316	TEOLLISUUDEN VOIMA OYJ	TVOYFH 2 5/8 01/13/23	FINSKA	BB+	3,09%
2	XS1551678409	TELECOM ITALIA SPA	TITIM 2 1/2 07/19/23	ITALIJA	BB+	2,81%
3	XS1487495316	SAIPEM FINANCE INTL BV	SPMIM 3 3/4 09/08/23	NIZOZEMSKA	BB+	2,69%
4	USU45083AA71	RACKSPACE HOSTING INC	RAX 8 5/8 11/15/24	ZDA	B	2,65%
5	XS1598757760	GRIFOLS SA	GRFSM 3.2 05/01/25	ŠPANIJA	B+	2,62%
6	US64110LAL09	NETFLIX INC	NFLX 5 7/8 02/15/25	ZDA	BB-	2,57%
7	XS1713474168	NORDEX SE	NDXGR 6 1/2 02/01/23	NEMČIJA	B	2,52%
8	US01741RAF91	ALLEGHENY TECHNOLOGIES INC	ATI 5 7/8 08/15/23	ZDA	B	2,50%
9	US156700A550	CENTURYLINK INC	CTL 5.8 03/15/22	ZDA	B+	2,45%
10	FR0011400571	CASINO GUICHARD PERRACHO	COFP 3.311 01/25/23	FRANCIJA	B	2,45%
11	US165167CF27	CHESAPEAKE ENERGY CORP	CHK 6 5/8 08/15/20	ZDA	B+	2,43%
12	US496902AJ65	KINROSS GOLD CORP	KCN 5 1/8 09/01/21	KANADA	BBB-	2,37%
13	US36159RAG83	GEO GROUP INC/THE	GEO 5 1/8 04/01/23	ZDA	B+	2,37%
14	US85207UAF21	SPRINT CORP	S 7 7/8 09/15/23	ZDA	B	2,35%
15	US532716AT46	L BRANDS, INC	LB 6 5/8 04/01/21	ZDA	BB	2,28%
16	XS1602515733	UNILABS SUBHOLDING AB	UNILAB 5 3/4 05/15/25	ŠVEDSKA	CCC+	2,21%
17	USP28768AB86	COLOMBIA TELECOMUNICACIONES S.A. ESP	TELEFO 8 1/2 PERP	KOLUMBIJA	BB-	2,18%
18	USP98047AA42	VOLCAN CIA MINERA SAA	VOLCAN 5 3/8 02/02/22	PERU	BB	2,15%
19	XS1088515207	FIAT CHRYSLER FINANCE EUROPE SA	FCAIM 4 3/4 07/15/22	LUKSEMBURG	BB+	2,15%
20	US900123AX87	REPUBLIC OF TURKEY	TURKEY 7 06/05/20	TURČIJA	B+	2,15%
21	US78454LAH33	SM ENERGY COMPANY	SM 5 01/15/24	ZDA	BB-	2,11%
22	XS0835890350	PETROBRAS GLOBAL FINANCE BV	PETBRA 4 1/4 10/02/23	NIZOZEMSKA	BB-	2,09%
23	US526057BN32	LENNAR CORP-A	LEN 4 3/4 11/15/22	ZDA	BB+	2,08%
24	US629568AX43	NABORS INDUSTRIES INC	NBR 4 5/8 09/15/21	ZDA	BB	2,06%
25	XS1265778933	CELLNEX TELECOM SA	CLNXSM 3 1/8 07/27/22	ŠPANIJA	BB+	2,05%
26	US74733VAB62	QEP RESOURCES INC	QEP 5 3/8 10/01/22	ZDA	BB-	2,00%
27	US966387AH55	WHITING PETROLEUM CORP	WLL 5 3/4 03/15/21	ZDA	BB-	1,97%
28	XS1713474754	PICARD BONDCO	PICUR 5 1/2 11/30/24	LUKSEMBURG	CCC+	1,91%
29	XS1860216909	PROMONTORIA HOLDING	PRMHL 6 3/4 08/15/23	NIZOZEMSKA	B	1,88%
30	USU4866DAB92	KFC HLD/PIZZA HUT/TACO	YUM 5 1/4 06/01/26	ZDA	BB	1,84%
31	US432891AH24	HILTON WORLDWIDE FINANCE LLC / HILTON WORLDWIDE FINANCE CORP	HLT 4 5/8 04/01/25	ZDA	BB+	1,84%
32	US74819RAP10	QUEBECOR MEDIA INC	QBRCN 5 3/4 01/15/23	KANADA	BB-	1,82%
33	US25271CAP77	DIAMOND OFFSHORE DRILLING INC	DO 7 7/8 08/15/25	ZDA	CCC+	1,79%
34	US35671DBH70	FREEMPORT-MCMORAN INC	FCX 4 11/14/21	ZDA	BB	1,77%
35	US65412AEK43	REPUBLIC OF NIGERIA	NGERIA 5 5/8 06/27/22	NIGERIJA	B	1,73%
36	US428040CN71	HERTZ CORP	HTZ 6 1/4 10/15/22	ZDA	B-	1,73%
37	XS1729059862	RAFFINERIE HEIDE GMBH	RAFHEI 6 3/8 12/01/22	NEMČIJA	B	1,68%
38	US02005NBC39	ALLY FINANCIAL INC	ALLY 4 5/8 05/19/22	ZDA	BB+	1,64%
39	XS1709347923	CBR FASHION FINANCE BV	CBRFHG 5 1/8 10/01/22	NEMČIJA	B	1,52%
40	FR0013245586	PEUGEOT SA	PEUGOT 2 03/23/24	FRANCIJA	BBB-	1,49%
41	US88830MAK80	TITAN INTERNATIONAL INC	TWI 6 1/2 11/30/23	ZDA	CCC+	1,46%
42	SI0032103630	TELEKOM SLOVENIJE D.D.	TLS1	SLOVENIJA	brez	1,44%
43	XS1577952440	ALTICE FINCO SA	ALTICE 4 3/4 01/15/28	LUKSEMBURG	CCC+	1,06%
44	US279158AC30	ECOPETROL SA	ECOPET 5 7/8 09/18/23	KOLUMBIJA	BBB-	0,89%
45	US13057QAD97	CALIFORNIA RESOURCES CORP	CRC 5 1/2 09/15/21	ZDA	CCC-	0,73%
46	US053773AV98	AVIS BUDGET CAR/FINANCE	CAR 5 1/2 04/01/23	ZDA	BB	0,66%

NLB Skladi – Podjetniške obveznice EUR

Podsklad NLB Skladi – Podjetniške obveznice EUR nalaga sredstva predvsem v obveznice visoko kakovostnih izdajateljev (zlasti družb, pa tudi držav) višjih in visokih bonitet na območju evra in kot takšen predstavlja osnovno naložbeno izbiro za vlagatelja, ki želi varčevati v obveznicah.

Vlagatelji na splošno posvečajo manj pozornosti naložbam v obvezniške sklade kot naložbam v delniške sklade, saj so delnice na prvi pogled zanimivejša in bolj dinamična naložbena kategorija, ki nudi višjo pričakovano donosnost od obveznic. Vendar pa naložb v obvezniške sklade ne smemo zanemariti, saj se z njimi lahko naložbeno tveganje pri naložbah v delniške sklade učinkovito uravna na raven, ki je za vlagatelja sprejemljiva. Obveznice so koristne tudi zato, ker so navadno pomemben delni ščit v časih splošnih padcev tečajev delnic na kapitalskih trgih. Med gospodarskim zastojem namreč tečaji delnic navadno padejo, nižanja obrestnih mer, s katerimi želijo centralne banke spodbuditi gospodarsko rast, pa ugodno vplivajo na donosnost obveznic.

Opis petih največjih naložb podsklada

- 1) **Shell International Finance B.V.** deluje kot finančna družba v skupini Royal Dutch Shell PLC in zagotavlja financiranje z izdajo obveznic. Royal Dutch Shell PLC je angleško-nizozemska naftna družba, ki se ukvarja s črpanjem, iskanjem in transportom nafte ter zemeljskega plina. Poleg tega trži tudi ostale naftne proizvode in kemikalije.
- 2) **Robert Bosch Investment** deluje kot finančna družba v skupini Robert Bosch GmbH in zagotavlja financiranje z izdajo obveznic. Matična družba Bosch proizvaja vrsto proizvodov za avtomobilsko industrijo, gospodinjske aparate, varnostno opremo in razvija storitve interneta stvari.
- 3) **Unione di Banche Italiane** je ena izmed največjih italijanskih bank in nudi klasične bančne storitve kot so depoziti, poslovne in hipotekarne kredite ter komercialno in privatno bančništvo. UBI banka trži tudi druge storitve kot so zavarovalništvo, borzno posredništvo, vzajemni skladi in storitve investicijskega bančništva.
- 4) **Novartis Finance SA** je hčerinska družba družbe Novartis AG, ki izdeluje farmacevtske izdelke in produkte za zdravstveno nego. Zdravila proizvaja predvsem na področju bolezni srca, dihal, nalezljivih bolezni, rakavih obolenj, nevroznanosti in dermatologije. Izdeluje tudi cepiva in diagnostične naprave ter produkte namenjeni veterini.
- 5) **Daimler AG** je nemško podjetje, ki proizvaja in trži osebne avtomobile, tovornjake in avtobuse, dodatno pa nudi tudi finančne storitve povezane z njihovo primarno dejavnostjo.

Kazalo →

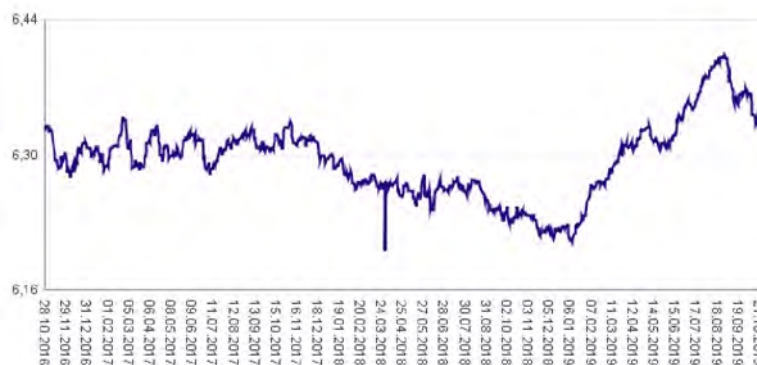
NLB Skladi – Podjetniške obveznice EUR

Mesečno poročilo o poslovanju odprtega investicijskega sklada

30.10.2019

Osnovni podatki	30.09.2019	30.10.2019
Vrednost enote premoženja (VEP) v EUR	6,37	6,33
Čista vrednost sredstev (ČVS) v EUR	81.429.967	85.349.788

Gibanje vrednosti enot premoženja v zadnjih 36 mesecih (v EUR)



Kumulativna donosnost naložbe v investicijske kupone PS

v zadnjih 12 mesecih	+1,45%
v zadnjih 36 mesecih	+0,09%
v zadnjih 60 mesecih	+2,96%

Neposredni stroški vlagatelja v podsklad

Najvišji vstopni stroški	1,50%
Najvišji izstopni stroški	0,50%

Tveganje in donos naložbe

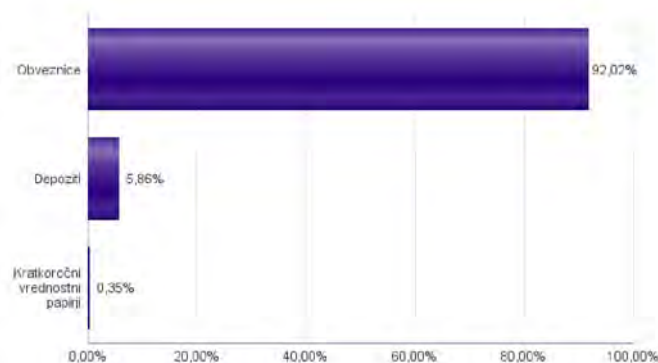


Nižje tveganje
Nižja pričakovana
Donosnost

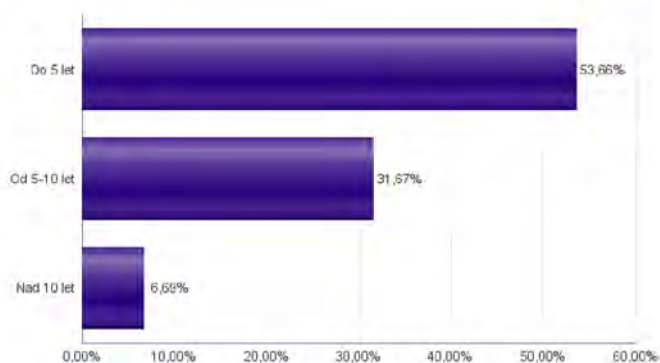
Višje tveganje
Višja pričakovana
donosnost

Podsklad NLB Skladi – Podjetniške Obveznice EUR večino svojih sredstev nalaga v podjetniške obveznice naložbenega razreda izdajateljev s sedežem v razvitih evropskih državah, za katere je značilno nižje naložbeno tveganje in s tem tudi nihanje vrednosti enote premoženja. Zaradi naložb podsklada v dolžniške vrednostne papirje je podsklad izpostavljen tveganju, da izdajatelj dolžniškega vrednostnega papirja ne poravnava svojih obveznosti do podsklada pravočasno in/ali v celoti (kreditno tveganje). Dodatno se z večino naložb podsklada ne trguje na organiziranih trgih, ampak na medbančnem trgu obveznic, zaradi česar je podsklad izpostavljen tudi tveganju poravnave, ki pomeni, da ne pride do poravnave pri prenosu denarnih sredstev ali prenosu imetništva vrednostnih papirjev v predvidenih oziroma določenih rokih.

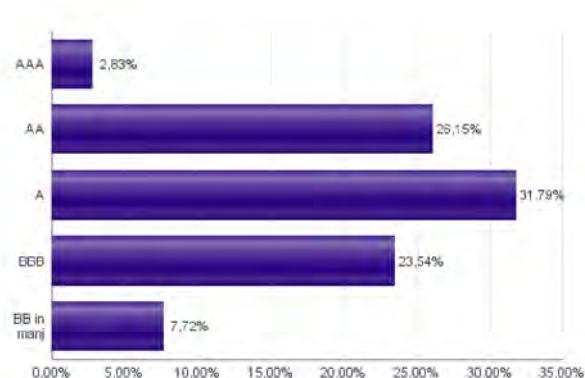
Sestava sredstev po tipih naložb



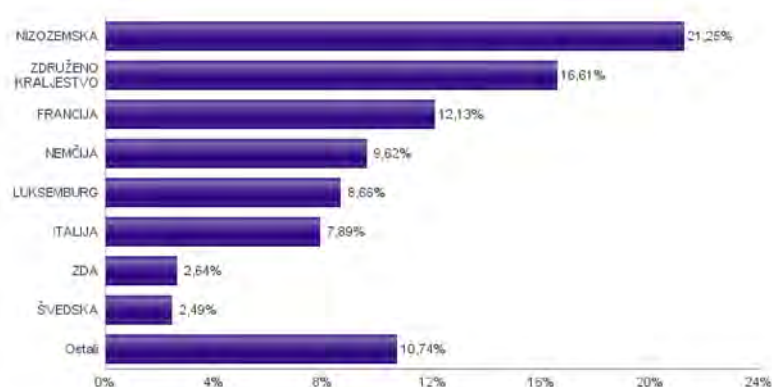
Sestava naložb v obveznice glede na njihovo ročnost



Bonitetna sestava naložb v obveznice



Geografska sestava naložb v obveznice in enote obvezniških ciljnih skladov po državah



Naložbe podsklada na dan 30.10.2019

Št.	ISIN	Izdajatelj	Oznaka	Država	Boniteta	Delež v ČVS
1	XS1476654584	SHELL INTERNATIONAL FINANCE BV	RDSALN 0 3/4 08/15/28	NIZOZEMSKA	AA-	5,25%
2	XS0934539726	ROBERT BOSCH INVESTMENT	RBOSGR 2 5/8 05/24/28	NIZOZEMSKA	AA-	4,24%
3	IT0005320665	UNIONE DI BANCHE ITALIAN	UBIIM 1 1/4 01/15/30	ITALIJA	AA-	3,90%
4	XS1134729794	NOVARTIS FINANCE SA	NOVNVX 1 5/8 11/09/26	LUKSEMBURG	AA-	3,88%
5	DE000A2GSCW3	DAIMLER AG	DAIGR 1 1/2 07/03/29	NEMČIJA	A	3,14%
6	XS1165754851	STATE GRID EUROPE DEVELOPMENT 2014 PLC	CHGRID 1 1/2 01/26/22	ZDRUŽENO KRALJESTVO	A	3,05%
7	XS0222383027	GLAXOSMITHKLINE CAPITAL PLC	GSK 4 06/16/25	ZDRUŽENO KRALJESTVO	A+	3,03%
8	XS2020670936	MEDTRONIC GLOBAL HLDINGS	MDT 1 1/2 07/02/39	LUKSEMBURG	A	2,80%
9	FR0011965177	AIR FRANCE - KLM	AFPP 3 7/8 06/18/21	FRANCIJA	brez	2,75%
10	XS1062493934	AON PLC	AON 2 7/8 05/14/26	ZDRUŽENO KRALJESTVO	A-	2,69%
11	XS0625859516	INVESTOR AB	INVA 4 1/2 05/12/23	ŠVEDSKA	AA-	2,49%
12	XS0877622034	BMW FINANCE NV	BMW 2 3/8 01/24/23	NIZOZEMSKA	A+	2,43%
13	XS1515216650	G4S INTERNATIONAL FINANCE PL	GFSLN 1 1/2 01/09/23	ZDRUŽENO KRALJESTVO	BBB-	2,42%
14	XS0207320242	ENBW INTERNATIONAL FINANCE BV	ENBW 4 7/8 01/16/25	NIZOZEMSKA	A-	2,42%
15	XS1143974159	MFINANCE FRANCE SA	MBKPW 2 11/26/21	FRANCIJA	BBB	2,41%
16	XS1050917373	VOLKSWAGEN LEASING GMBH	VW 2 1/8 04/04/22	NEMČIJA	BBB+	2,36%
17	XS0458257796	CEZ AS	CEZCP 5 10/19/21	ČEŠKA REPUBLIKA	A-	2,32%
18	XS1590823859	ING GROEP NV	INTMED 3 04/11/28	NIZOZEMSKA	BBB	2,31%
19	XS1052677892	ANGLO AMERICAN CAPITAL PLC	AALLN 3 1/4 04/03/23	ZDRUŽENO KRALJESTVO	BBB	2,22%
20	XS0986174851	AUTOSTRADE PER L'ITALIA SPA	ATLIM 2 7/8 02/26/21	ITALIJA	BBB-	2,20%
21	XS1788515788	METRO AG	MEGR 1 1/8 03/06/23	NEMČIJA	BBB-	2,17%
22	XS1028954953	BHARTI AIRTEL INTERNATIONAL	BHARTI 3 3/8 05/20/21	NIZOZEMSKA	BBB-	2,09%
23	XS0332257335	DEVELOPMENT BANK OF JAPAN INC	DBJJP 4 3/4 11/26/27	JAPONSKA	A+	2,07%
24	FR0012759744	RCI BANQUE S.A.	RENAUL 1 1/4 06/08/22	FRANCIJA	BBB	2,05%
25	XS0826531120	NESTLE FINANCE INTL LTD	NESNVX 1 3/4 09/12/22	LUKSEMBURG	AA-	1,98%
26	XS0992602465	BSH HAUSGERATE GMBH	BSHBOS 1 7/8 11/13/20	NEMČIJA	AA-	1,95%
27	FR0011394907	AUTOROUTES DU SUD DE LA	DGFP 2 7/8 01/18/23	FRANCIJA	A-	1,83%
28	XS1566100977	UNILEVER NV	UNANA 0 3/8 02/14/23	ZDRUŽENO KRALJESTVO	A+	1,79%
29	BE6228266902	FLUVIUS SYSTEM OPERATOR CVBA	FLUVIU 4 1/2 11/08/21	BELGIJA	A-	1,73%
30	XS1032997568	NORDEA BANK ABP	NDASS 2 02/17/21	FINSKA	AA-	1,59%
31	XS1647404554	ALD SA	ALDFP 0 7/8 07/18/22	FRANCIJA	BBB+	1,56%
32	XS0858366684	STATKRAFT AS	STATK 2 1/2 11/28/22	NORVEŠKA	A-	1,55%
33	XS1224002474	VAN LANSCHOT NV	LANSNA 0.275 04/28/22	NIZOZEMSKA	AAA	1,43%
34	XS0289011198	NATIONWIDE BLDG SOCIETY	NWIDE 4 3/8 02/28/22	ZDRUŽENO KRALJESTVO	AAA	1,40%
35	XS1551678409	TELECOM ITALIA SPA	TITIM 2 1/2 07/19/23	ITALIJA	BB+	1,37%
36	XS0835890350	PETROBRAS GLOBAL FINANCE BV	PETBRA 4 1/4 10/02/23	NIZOZEMSKA	BB-	1,07%
37	FR0011400571	CASINO GUICHARD PERRACHO	COFP 3.311 01/25/23	FRANCIJA	B	1,02%
38	XS0991099630	INTERNATIONAL BUSINESS MACHINES CORP	IBM 2 7/8 11/07/25	ZDA	A	0,95%
39	XS1265778933	CELLNEX TELECOM SA	CLNXSM 3 1/8 07/27/22	ŠPANIJA	BB+	0,89%
40	XS1117297785	BLACKROCK INC (NY)	BLK 1 1/4 05/06/25	ZDA	AA-	0,88%
41	XS1492458044	MYLAN NV	MYL 3 1/8 11/22/28	ZDA	BBB-	0,81%
42	SI0032103630	TELEKOM SLOVENIJE D.D.	TLS1	SLOVENIJA	brez	0,61%
43	FR0013245586	PEUGEOT SA	PEUGOT 2 03/23/24	FRANCIJA	BBB-	0,50%
44	IT0004953417	BUONI POLIENNALI DEL TES	BTPS 4 1/2 03/01/24	ITALIJA	BBB-	0,42%
	SI0032502401	GEN-I, TRGOVANJE IN PRODAJA ELEKTRIČNE ENERGJE, D.O.O.*	GEN08	SLOVENIJA		0,35%
		Depoziti				5,86%

*Kratkoročni vrednostni papir

NLB Skladi – Razvita Evropa delniški

Podsklad NLB Skladi – Razvita Evropa delniški je lahko dopolnilo ali nadomestilo za podsklad NLB Skladi – Svetovni razviti trgi delniški, saj premoženje nalaga izključno v delnice uveljavljenih evropskih izdajateljev. Premoženje v tem podskladu je nekoliko manj geografsko razpršeno, njegova dolgoročna donosnost pa bo odvisna predvsem od uspešnosti evropskega gospodarstva. Pomembna prednost podsklada NLB Skladi – Razvita Evropa delniški je, da vsebuje zelo malo valutnega tveganja (tveganja padca valut zunaj območja evra). Njegovo naložbeno tveganje je podobno naložbenemu tveganju podsklada NLB Skladi – Svetovni razviti trgi delniški, primeren pa je predvsem za tiste vlagatelje, ki ocenjujejo, da bo evropsko gospodarstvo v prihodnosti uspešnejše od svetovnega.

Opis petih največjih delniških naložb podsklada

- 1) **Vinci SA** je francoska družba, ki se ukvarja z gradbeništvom in koncesijskim upravljanjem. Vinci projektira, gradi, financira in upravlja energetske in komunikacijske povezave, ceste in avtoceste ter poslovne in privatne zgradbe. V Franciji ima družba približno polovico vseh koncesij za upravljanje avtocestnega omrežja, z več kot 30 letališči v upravljanju pa spada med največje upravljalce letališč na svetu.
- 2) **Medtronic Plc** je irsko podjetje, ki se ukvarja z razvojem in proizvodnjo medicinskih naprav. Specializirano je predvsem na področju naprav za zdravljenje bolezni srca in ožilja, pripomočkov za zdravljenje diabetesa ter pripomočkov za kirurgijo. Čeprav ima družba sedež na Irskem in posluje v več kot 100 državah po svetu, pridobi dobro polovico prihodkov v ZDA.
- 3) **Schneider Electric SE** je vodilno podjetje na področju upravljanja energije, ki uporabnikom nudi proizvode, rešitve in storitve s tega področja. Tako za domačo kot industrijsko rabo ponujajo različne proizvode kot so električna stikala, vtičnice, senzorji, inštalacijski materiali, postaje za polnjenje električnih vozil, nizkonapetostni proizvodi itd.
- 4) **Barclays Plc** je ponudnik finančnih storitev, predvsem na področju komercialnega bančništva, investicijskega bančništva, upravljanja premoženja in druge podobne storitve. Sedež družbe se nahaja v Veliki Britaniji.
- 5) **Cie de Saint-Gobain SA** je francosko podjetje, ustanovljeno daljnega leta 1665. Posluje v industriji materialov, saj izdeluje stekla za avtomobile, keramiko, gips, plastiko ter različne materiale, ki se uporabljajo v gradbeništvu. Poslujejo v več kot 50-ih državah, tako v Evropi, kot tudi v ZDA, Aziji in Pacifiški regiji.

NLB Skladi – Razvita Evropa delniški

Mesečno poročilo o poslovanju odprtega investicijskega sklada

30.10.2019

Osnovni podatki

	30.09.2019	30.10.2019
Vrednost enote premoženja (VEP) v EUR	5,95	6,08
Čista vrednost sredstev (ČVS) v EUR	30.879.808	31.276.626

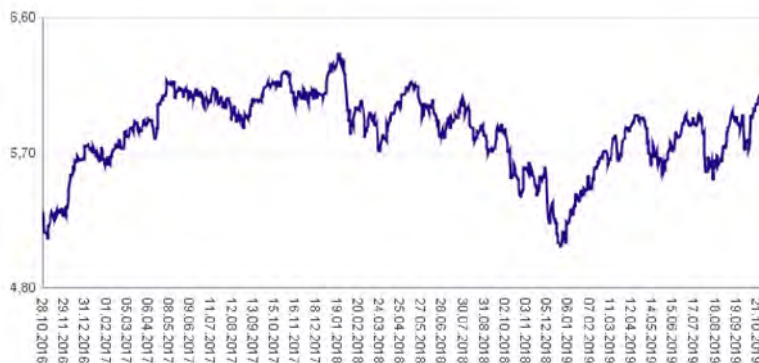
Kumulativna donosnost naložbe v investicijske kupone PS

v zadnjih 12 mesecih	+11,27%
v zadnjih 36 mesecih	+14,40%
v zadnjih 60 mesecih	+21,69%

Neposredni stroški vlagatelja v podsklad

Najvišji vstopni stroški	3,00%
Najvišji izstopni stroški	1,00%

Gibanje vrednosti enot premoženja v zadnjih 36 mesecih (v EUR)



Tveganje in donos naložbe



Nižje tveganje

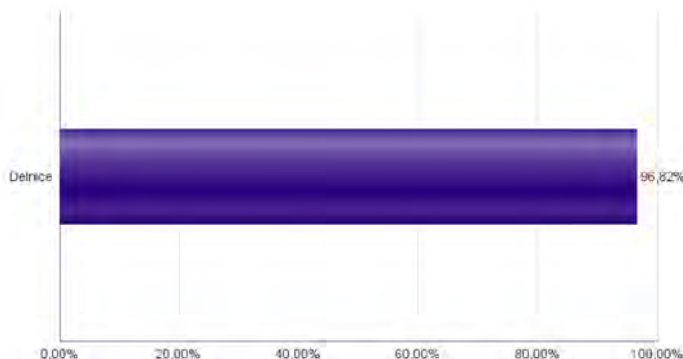
Nižja pričakovana
Donosnost

Višje tveganje

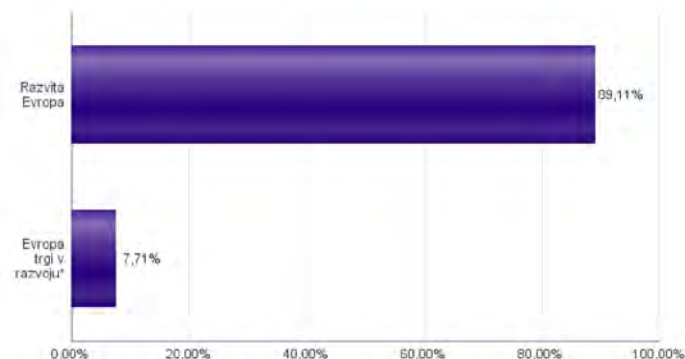
Višja pričakovana
donosnost

Naložbe v lastniške vrednostne papirje so bile v preteklem obdobju visoko volatilne. Glede na naložbe podsklada v lastniške vrednostne papirje izdajatelj s sedežem v različnih evropskih državah in upoštevaje pretekle podatke, je naložbeno tveganje podsklada lahko izpostavljena višjim cenovnim nihajem.

Sestava sredstev po tipih naložb

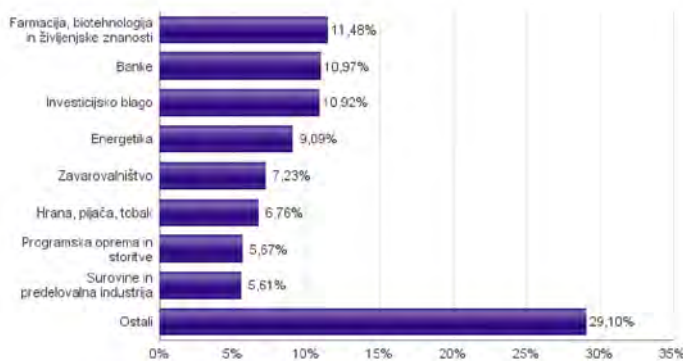


Geografska sestava naložb v delnice in enote delniških ciljnih skladov po regijah

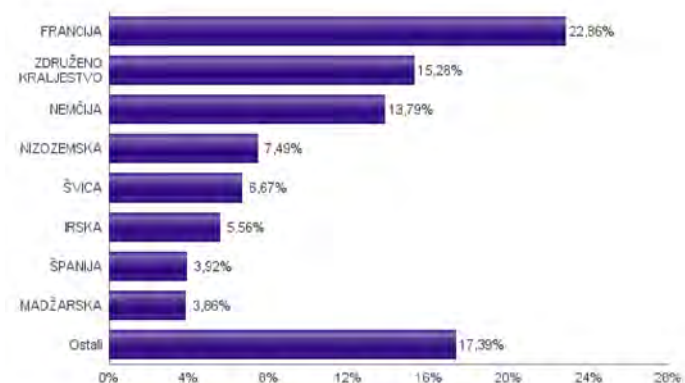


* Članice EU brez EU-15 in Slovenije

Sestava naložb v delnice glede na dejavnost izdajatelja



Geografska sestava naložb v delnice in enote delniških ciljnih skladov po državah



Naložbe podsklada na dan 30.10.2019

Št.	ISIN	Izdajatelj	Skupina dejavnosti	Država	Delež v CVS
1	FR0000125486	VINCI SA	Investicijsko blago	FRANCIJA	2,54%
2	IE000BTN1Y115	MEDTRONIC PLC	Zdravstvena oprema in storitve	IRSKA	2,25%
3	FR0000121972	SCHNEIDER ELECTRIC SE	Investicijsko blago	FRANCIJA	2,23%
4	GB0031348658	BARCLAYS PLC	Banke	ZDRUŽENO KRALJESTVO	2,19%
5	FR0000125007	CIE DE SAINT-GOBAIN	Investicijsko blago	FRANCIJA	2,16%
6	PLSOFTB000016	ASSECO POLAND SA	Programska oprema in storitve	POLJSKA	2,15%
7	DE0007236101	SIEMENS AG	Investicijsko blago	NEMČIJA	2,13%
8	HU0000153937	MOL HUNGARIAN OIL & GAS PLC	Energetika	MADŽARSKA	2,12%
9	US37733W1053	GLAXOSMITHKLINE PLC	Farmacija, biotehnologija in življenjske znanosti	ZDRUŽENO KRALJESTVO	2,10%
10	GB00B03MLX29	ROYAL DUTCH SHELL PLC	Energetika	NIZOZEMSKA	2,08%
11	DE0005552004	DEUTSCHE POST AG	Transport	NEMČIJA	2,04%
12	FR0000120628	AXA SA	Zavarovalništvo	FRANCIJA	2,02%
13	FR0000120271	TOTAL SA	Energetika	FRANCIJA	2,01%
14	ES0113900J37	BANCO SANTANDER SA	Banke	ŠPANIJA	2,01%
15	CH0012032048	ROCHE HOLDING AG	Farmacija, biotehnologija in življenjske znanosti	ŠVICA	1,97%
16	GB0002374006	DIAGEO PLC	Hrana, pijača, tobak	ZDRUŽENO KRALJESTVO	1,91%
17	DE0008AY0017	BAYER AG	Farmacija, biotehnologija in življenjske znanosti	NEMČIJA	1,89%
18	DE0008404005	ALLIANZ SE	Zavarovalništvo	NEMČIJA	1,89%
19	CH0012005267	NOVARTIS AG	Farmacija, biotehnologija in življenjske znanosti	ŠVICA	1,89%
20	FR0000125338	CAPGEMINI SE	Programska oprema in storitve	FRANCIJA	1,88%
21	NL0011821202	JING GROEP NV	Banke	NIZOZEMSKA	1,87%
22	NL0000235190	AIRBUS SE	Investicijsko blago	FRANCIJA	1,87%
23	FR0000121014	LVMH MOET HENNESSY LOUIS VUITTON SE	Trajne potrošne dobrine in oblačila	FRANCIJA	1,84%
24	SI0031102120	KRKA D.D.	Farmacija, biotehnologija in življenjske znanosti	SLOVENIJA	1,83%
25	FR0000131104	BNP PARIBAS SA	Banke	FRANCIJA	1,82%
26	FR0000120644	DANONE SA	Hrana, pijača, tobak	FRANCIJA	1,79%
27	DK0060534915	NOVO NORDISK A/S	Farmacija, biotehnologija in življenjske znanosti	DANSKA	1,79%
28	US8610121027	STMICROELECTRONICS NV	Polprevodniki in oprema za polprevodnike	ŠVICA	1,79%
29	NL0011794037	KONINKLIJKE AHOLD DELHAIZE NV	Maloprodaja hrane in osnovne potrošne dobrine	NIZOZEMSKA	1,78%
30	NL0000009165	HEINEKEN NV	Hrana, pijača, tobak	NIZOZEMSKA	1,76%
31	HU0000073507	MAGYAR TELEKOM TELECOMMUNICATIONS PLC	Telekomunikacijske storitve	MADŽARSKA	1,75%
32	PLPZU0000011	POWSZECHNY ZAKLAD UBEZPIECZEN SA	Zavarovalništvo	POLJSKA	1,70%
33	IE0001827041	CRH PUBLIC LIMITED COMPANY	Surovine in predelovalna industrija	IRSKA	1,67%
34	IE00B4BNMY34	ACCENTURE PLC	Programska oprema in storitve	IRSKA	1,64%
35	GB0002162385	AVIVA PLC	Zavarovalništvo	ZDRUŽENO KRALJESTVO	1,62%
36	FR0000130809	SOCIETE GENERALE	Banke	FRANCIJA	1,61%
37	IT0003128367	ENEL SPA	Javna oskrba	ITALIJA	1,59%
38	IT0003132476	ENI SPA	Energetika	ITALIJA	1,58%
39	DE000BASF111	BASF SE	Surovine in predelovalna industrija	NEMČIJA	1,57%
40	DE0007664005	VOLKSWAGEN AG	Avtomobilaska industrija	NEMČIJA	1,57%
41	GB00B24CGK77	RECKITT BENCKISER GROUP PLC	Izdelki za gospodinjstvo in za osebno uporabo	ZDRUŽENO KRALJESTVO	1,56%
42	DK0060252690	PANDORA A/S	Trajne potrošne dobrine in oblačila	DANSKA	1,51%
43	FI4000297767	NORDEA BANK ABP	Banke	FINSKA	1,47%
44	DE0007100000	DAIMLER AG	Avtomobilaska industrija	NEMČIJA	1,37%
45	JE0088KF9B49	WPP PLC	Mediji in zabava	ZDRUŽENO KRALJESTVO	1,36%
46	DE0006048432	HENKEL AG & CO. KGAA	Izdelki za gospodinjstvo in za osebno uporabo	NEMČIJA	1,33%
47	GB00BDSFG982	TECHNIPFMC PLC	Energetika	ZDRUŽENO KRALJESTVO	1,31%
48	GB0002875804	BRITISH AMERICAN TOBACCO PLC	Hrana, pijača, tobak	ZDRUŽENO KRALJESTVO	1,30%
49	SE0000103699	HEXAGON AB	Strojna oprema in preostala oprema	ŠVEDSKA	1,26%
50	LU1598757687	ARCELORMITTAL S.A.	Surovine in predelovalna industrija	LUKSEMBURG	1,26%
51	SE0000107419	INVESTOR AB	Raznovrstne finančne storitve	ŠVEDSKA	1,25%
52	GB00B1XZS820	ANGLO AMERICAN PLC	Surovine in predelovalna industrija	ZDRUŽENO KRALJESTVO	1,11%
53	FR0000133308	ORANGE S.A.	Telekomunikacijske storitve	FRANCIJA	1,09%
54	CH0244767585	UBS GROUP AG	Raznovrstne finančne storitve	ŠVICA	1,02%
55	ES0178430E18	TELEFONICA SA	Telekomunikacijske storitve	ŠPANIJA	0,96%
56	ES0148396007	INDUSTRIA DE DISEÑO TEXTIL	Maloprodaja	ŠPANIJA	0,96%
57	GB0030913577	BT GROUP PLC	Telekomunikacijske storitve	ZDRUŽENO KRALJESTVO	0,82%

NLB Skladi – Slovenija mešani

Slovenski kapitalni trg je kljub svoji majhnosti zanimiv za vlagatelje (še posebej za slovenske, saj ga bolje poznajo). Njegova pomembna značilnost je, da zaradi različnih razlogov v posameznih obdobjih prinaša precej drugačne donosnosti kot vodilni kapitalni trgi v Evropi in po svetu. Zaradi tega vlagatelju nudi možnost dodatne razpršitve naložb (zmanjševanja naložbenega tveganja, ne da bi se zato zmanjšala pričakovana donosnost naložb). Tudi za slovensko gospodarstvo podobno kot za druga dinamična gospodarstva v regiji velja, da ima v Evropski uniji nadpovprečno ugodno perspektivo. Čeprav je slika med uspešnostjo gospodarstva in dogodki na borzi v Sloveniji precej bolj zamegljena kot v državah z večjimi in bolj razvitimi kapitalnimi trgi, lahko dolgoročno uspešnost gospodarstva pripomore k ugodnim gibanjem na domači borzi.

Opis petih največjih delniških naložb podsklada

- 1) **Petrol d.d.** se ukvarja s predelavo in trženjem naftnih derivatov. Poleg tega upravlja tudi z bencinskimi servisi in pripadajočimi minimarketimi. Ravno tako so tudi ponudnik električne energije. Poslujejo tako v Sloveniji, kot v bivših jugoslovanskih republikah.
- 2) **Krka d.d.** je slovenska farmacevtska družba, ki razvija in proizvaja farmacevtske ter kozmetične izdelke. Specializirana je za zdravljenje bolezni prebavil in dihal, dermatoloških in nalezljivih bolezni ter bolezni srca in ožilja. Pri izdelkih, ki jih je moč dobiti brez recepta, je osredotočena na zdravila za gripo in proti prehladu, alergijam, kašlju in za nego las in lasišča. Proizvaja tudi zdravila in izdelke za veterinarsko industrijo.
- 3) **Cinkarna Celje d.d.** je kemično-predelovalno podjetje s sedežem v Celju, ki je bilo ustanovljeno leta 1873. Danes sodi med največja slovenska kemično-predelovalna podjetja, specializirano pa je za proizvodnjo titanovega dioksida, žveplove kisline in drugih kemikalij.
- 4) **Luka Koper d.d.** upravlja s koprskim pristaniščem, ki je edino slovensko mednarodno tovarno pristanišče. Družba v koprskem pristanišču izvaja pristaniško in logistično dejavnost. Posluje preko več kot 10 specializiranih terminalov, kjer pretovarjajo in skladiščijo kontejnerje in avtomobile, pa tudi razsuti tovor, les in tekoči tovor.
- 5) **Pozavarovalnica Sava d.d.** je slovenska zavarovalna skupina. Družba nudi pozavarovalne storitve več kot 200 partnerjem po vsem svetu. Na področju zavarovalništva ima Sava Re v lasti 9 zavarovalnic in je ena večjih zavarovalnih skupin na območju Jugovzhodne Evrope.

NLB Skladi – Slovenija mešani

Mesečno poročilo o poslovanju odprtega investicijskega sklada

30.10.2019

Osnovni podatki

	30.09.2019	30.10.2019
Vrednost enote premoženja (VEP) v EUR	5,49	5,44
Čista vrednost sredstev (ČVS) v EUR	27.138.300	26.774.336

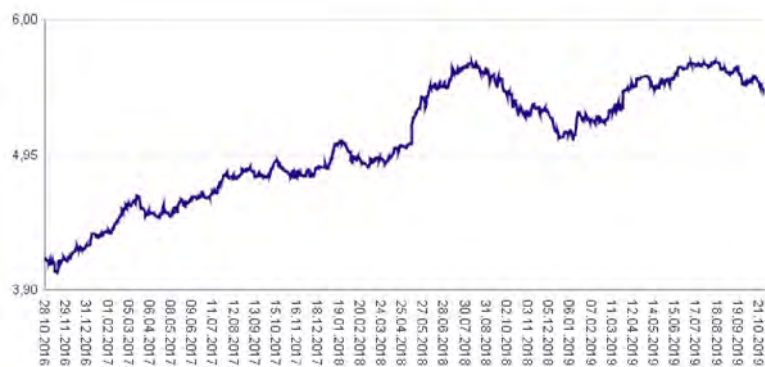
Kumulativna donosnost naložbe v investicijske kupone PS

v zadnjih 12 mesecih	+3,81%
v zadnjih 36 mesecih	+30,95%
v zadnjih 60 mesecih	+29,18%

Neposredni stroški vlagatelja v podsklad

Najvišji vstopni stroški	3,00%
Najvišji izstopni stroški	1,00%

Gibanje vrednosti enot premoženja v zadnjih 36 mesecih (v EUR)



Tveganje in donos naložbe



Nižje tveganje

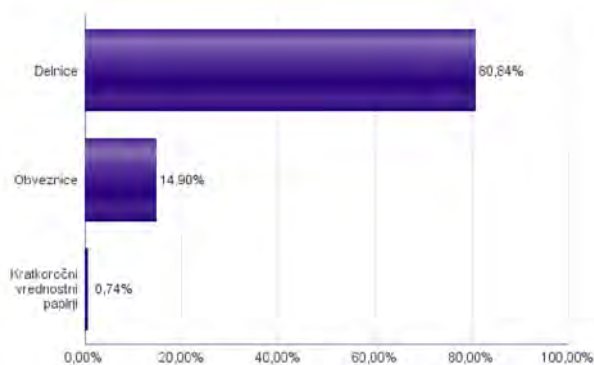
Nižja pričakovana
Donosnost

Višje tveganje

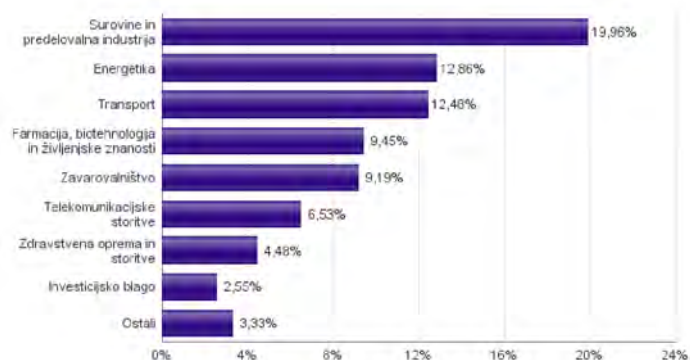
Višja pričakovana
donosnost

Podsklad NLB Skladi – Slovenija mešani sredstva nalaga v vrednostne papirje izdajateljev s sedežem v Sloveniji, ki je majhen, specifičen in posledično višje tvegan kapitalni trg, zaradi česar lahko vrednost enote premoženja nadpovprečno niha. Dodatno lahko sredstva podsklada vključujejo tudi naložbe, ki so nižje likvidne, s čimer je izpostavljen likvidnostnemu tveganju, kar pomeni, da podsklad zaradi omejene likvidnosti naložb na posameznem trgu vrednostnih papirjev s temi naložbami ne more trgovati oziroma lahko trguje z njimi le pod slabšimi pogoji (zlasti cenovnimi), kot so tisti, pod katerimi so te naložbe ovrednotene.

Sestava sredstev po tipih naložb



Sestava naložb v delnice glede na dejavnost izdajatelja



Podsklad NLB Skladi – Slovenija delniški se je 29.1.2015 na podlagi sprememb pravil upravljanja krovnega sklada preimenoval v podsklad NLB Skladi – Slovenija mešani, hkrati se je iz delniškega sklada spremenil v mešani dinamični.

Naložbe podsklada v delnice 30.10.2019

Št.	ISIN	Izdajatelj	Država	Delež v ČVS
1	SI0031102153	PETROL D.D. LJUBLJANA	SLOVENIJA	9,63%
2	SI0031102120	KRKA D.D.	SLOVENIJA	9,45%
3	SI0031103805	CINKARNA METALURŠKO-KEMIČNA INDUSTRIJA CELJE, D.D.	SLOVENIJA	9,40%
4	SI0031101346	LUKA KOPER D.D.	SLOVENIJA	9,26%
5	SI0021110513	POZAVAROVALNICA SAVA D.D.	SLOVENIJA	4,64%
6	SI0021111651	ZAVAROVALNICA TRIGLAV D.D.	SLOVENIJA	4,55%
7	SI0031110453	SALUS LJUBLJANA D.D.	SLOVENIJA	4,48%
8	SI0031104290	TELEKOM SLOVENIJE D.D.	SLOVENIJA	4,06%
9	SI0031108994	UNIOR D.D.	SLOVENIJA	4,03%
10	SI0031101304	MELAMIN KEMIČNA TOVARNA D.D.	SLOVENIJA	3,49%
11	RSNISHE79420	NIS AD NOVI SAD	SRBIJA	3,23%
12	RSTGASE20818	MESSER TEHNOGAS AD	SRBIJA	3,05%
13	HRADRSIPA0009	ADRIS GRUPA DD	HRVAŠKA	2,55%
14	HRHT00RA0005	HRVATSKI TELEKOM D.D.	HRVAŠKA	2,48%
15	SI0031117433	DATALAB TEHNOLOGIJE	SLOVENIJA	2,39%
16	SI0031100090	INTEREUROPA, D.D., KOPER	SLOVENIJA	2,09%
17	RSANTBE11090	AERODROM NIKOLA TESLA AD	SRBIJA	1,13%
18	RSKOBBE16946	KOMERCIJALNA BANKA AD BEOGRAD	SRBIJA	0,76%
19	SI0031105529	ELEKTRO CELJE, D.D.	SLOVENIJA	0,19%
	SI0032502401	GEN-I, TRGOVANJE IN PRODAJA ELEKTRIČNE ENERGIJE, D.O.O.*	SLOVENIJA	0,74%

*Kratkoročni vrednostni papir

Naložbe podsklada v obveznice 30.10.2019

Št.	ISIN	Izdajatelj	Država	Delež v ČVS
1	SI0002103545	REPUBLIKA SLOVENIJA (SLOREP 2 1/8 07/28/25)	SLOVENIJA	4,27%
2	SI0002103164	REPUBLIKA SLOVENIJA (SLOREP 5 1/8 03/30/26)	SLOVENIJA	4,10%
3	SI0002102984	REPUBLIKA SLOVENIJA (SLOREP 4 5/8 09/09/24)	SLOVENIJA	3,84%
4	SI0032103580	SIJ - SLOVENSKA INDUSTRIJA JEKLA D.D.	SLOVENIJA	2,69%

NLB Skladi – Svetovni razviti trgi delniški

Podsklad NLB Skladi – Svetovni razviti trgi delniški nalaga premoženje v več kot 70 uveljavljenih izdajateljev samo na največjih in najrazvitejših kapitalskih trgih v svetu (Evropa, Severna Amerika in Azija) v vseh ključnih gospodarskih panogah in je najbolj razpršen delniški podsklad v naši ponudbi. Glavna prednost tega podsklada je ravno njegova odlična razpršitev, saj vlagatelj prevzema predvsem tveganje splošnega padca tečajev v svetu, tveganja, povezana s posamezno geografsko regijo, gospodarsko panogo ali posameznim izdajateljem pa v bistveno manjši meri.

Opis petih največjih delniških naložb podsklada

- 1) **Lam Research Corp.** je ameriška družba, ustanovljena leta 1980, ki razvija in proizvaja opremo za proizvodnjo integriranih vezij. Oprema omogoča proizvajalcem proizvodnjo različnih elektronskih naprav, kot so mobilni telefoni, tablice, računalniki, pomnilniške enote in omrežna oprema.
- 2) **BASF SE** je eno izmed največjih kemijskih podjetij, z več kot 120.000 zaposlenimi. Portfelj podjetja združuje šest segmentov: kemikalije, materiali, industrijske rešitve, tehnologije obdelave površin, prehrana in nega ter rešitve za kmetijstvo. BASF posledično ponuja produkte, storitve in rešitve za širok nabor industrij.
- 3) **Alphabet Inc.** je holding, sestavljen iz različnih družb (Calico, Nest, Fiber, Google). Največja družba znotraj tega holdinga je Google, ki je najbolj poznan po internetnem brskalniku. Svetovno poznane so tudi storitve YouTube, Android, Chrome in Google Play. Prihodki podjetja prihajajo iz prodaje prostora za oglaševanje, aplikacij in računalništva v oblaku.
- 4) **Medtronic** je irsko podjetje, ki se ukvarja z razvojem in proizvodnjo medicinskih naprav. Specializirano je predvsem na področju naprav za zdravljenje bolezni srca in ožilja, pripomočkov za zdravljenje diabetesa ter pripomočkov za kirurgijo. Čeprav ima družba sedež na Irskem in posluje v več kot 100 državah po svetu, pridobi dobro polovico prihodkov v ZDA.
- 5) **Capgemini SE** je francoska družba, ki se ukvarja s svetovanjem, razvojem programske opreme ter lokalnimi strokovnimi storitvami (projektni management in izobraževanje). Svetovanja nudi predvsem marketinškim in prodajnim podjetjem, poleg tega pa podjetjem svetuje tudi o kadrovske rešitvah. Capgemini je s podružnicami, prisotna v več kot 40 državah Evrope, Azije in ZDA.

NLB Skladi – Svetovni razviti trgi delniški

Mesečno poročilo o poslovanju odprtega investicijskega sklada

30.10.2019

Osnovni podatki

	30.09.2019	30.10.2019
Vrednost enote premoženja (VEP) v EUR	8,55	8,67
Čista vrednost sredstev (ČVS) v EUR	80.045.210	82.539.356

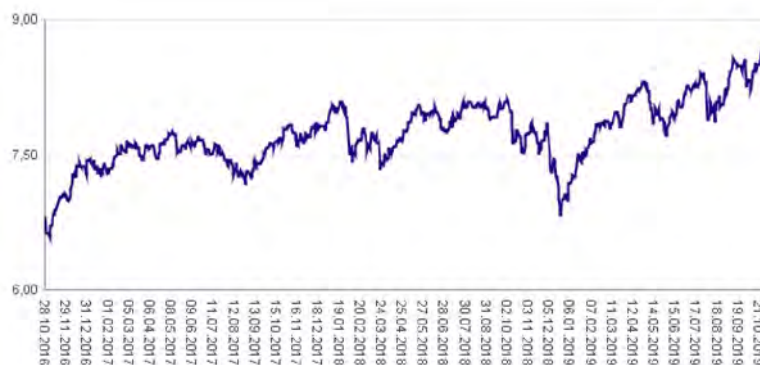
Kumulativna donosnost naložbe v investicijske kupone PS

v zadnjih 12 mesecih	+14,32%
v zadnjih 36 mesecih	+27,15%
v zadnjih 60 mesecih	+44,51%

Neposredni stroški vlagatelja v podsklad

Najvišji vstopni stroški	3,00%
Najvišji izstopni stroški	1,00%

Gibanje vrednosti enot premoženja v zadnjih 36 mesecih (v EUR)



Tveganje in donos naložbe



Nižje tveganje

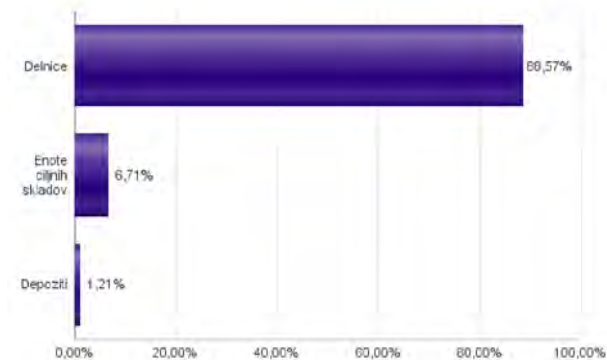
Nižja pričakovana
Donosnost

Višje tveganje

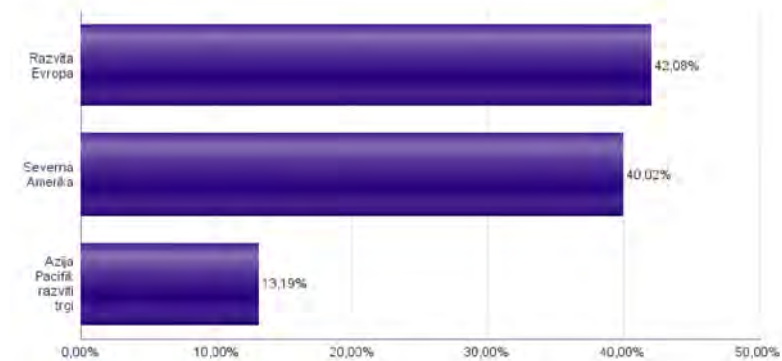
Višja pričakovana
donosnost

Naložbe v lastniške vrednostne papirje so bile v preteklem obdobju visoko volatilne. Glede na naložbe podsklada v lastniške vrednostne papirje izdajatelj s sedežem v najbolj razvitih državah sveta in upoštevanje preteklih podatke, je naložbeno tveganje podsklada višje. To pomeni, da je vrednost enote premoženja podsklada lahko izpostavljena višjim cenovnim nihajem.

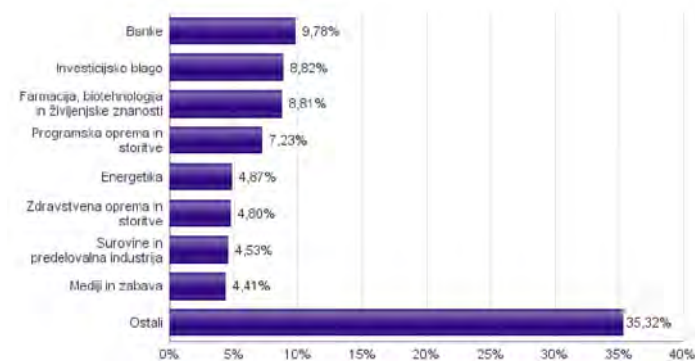
Sestava sredstev po tipih naložb



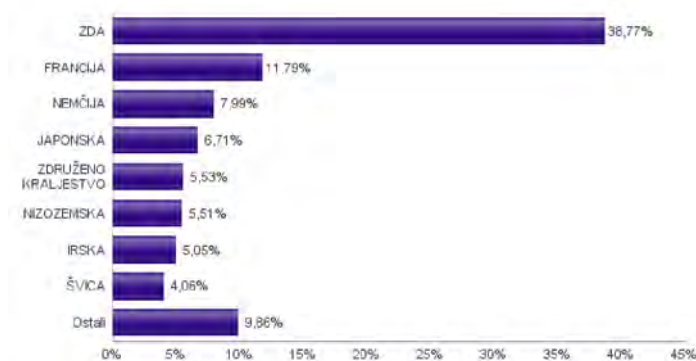
Geografska sestava naložb v delnice in enote delniških ciljnih skladov po regijah



Sestava naložb v delnice glede na dejavnost izdajatelja



Geografska sestava naložb v delnice in enote delniških ciljnih skladov po državah



Naložbe podsklada na dan 30.10.2019

Št.	ISIN	Izdajatelj	Skupina dejavnosti	Država	Delež v ČVS
1	US46434G8226	ISHARES MSCI JAPAN ETF		JAPONSKA	6,71%
2	US5128071082	LAM RESEARCH CORP	Polprevodniki in oprema za polprevodnike	ZDA	2,88%
3	DE000BAS5111	BASF SE	Surovine in predelovalna industrija	NEMČIJA	2,76%
4	US02079K3059	ALPHABET INC	Mediji in zabava	ZDA	2,75%
5	IE00BTN1Y115	MEDTRONIC PLC	Zdravstvena oprema in storitve	IRSKA	2,61%
6	FR0000125338	CAPGEMINI SE	Programska oprema in storitve	FRANCIJA	2,59%
7	NL0011794037	KONINKLIJKE AHOLD DELHAIZE NV	Maloprodaja hrane in osnovne potrošne dobrine	NIZOZEMSKA	2,45%
8	IE00B4BNMY34	ACCENTURE PLC	Programska oprema in storitve	IRSKA	2,44%
9	US1266501006	CVS HEALTH CORPORATION	Zdravstvena oprema in storitve	ZDA	2,19%
10	US4370761029	HOME DEPOT INC	Maloprodaja	ZDA	1,80%
11	US0091581068	AIR PRODUCTS & CHEMICALS INC	Surovine in predelovalna industrija	ZDA	1,77%
12	US1491231015	CATERPILLAR INC	Investicijsko blago	ZDA	1,76%
13	US31428X1063	FEDEX CORP	Transport	ZDA	1,70%
14	DE0007236101	SIEMENS AG	Investicijsko blago	NEMČIJA	1,65%
15	CH0012032048	ROCHE HOLDING AG	Farmacija, biotehnologija in življenjske znanosti	ŠVIČA	1,63%
16	US37733W1053	GLAXOSMITHKLINE PLC	Farmacija, biotehnologija in življenjske znanosti	ZDRUŽENO KRALJESTVO	1,54%
17	CH0244767585	UBS GROUP AG	Raznovrstne finančne storitve	ŠVIČA	1,53%
18	HK0000069689	AIA GROUP LTD	Zavarovalništvo	HONG KONG	1,49%
19	DE000BAY0017	BAYER AG	Farmacija, biotehnologija in življenjske znanosti	NEMČIJA	1,47%
20	FR0000125486	VINCI SA	Investicijsko blago	FRANCIJA	1,45%
21	FR0000125007	CIE DE SAINT-GOBAIN	Investicijsko blago	FRANCIJA	1,44%
22	SG1I01001701	DBS GROUP HOLDINGS LTD	Banke	SINGAPUR	1,44%
23	US67103H1077	O'REILLY AUTOMOTIVE INC.	Maloprodaja	ZDA	1,43%
24	US8835561023	THERMO FISHER SCIENTIFIC INC	Farmacija, biotehnologija in življenjske znanosti	ZDA	1,38%
25	FR0000121014	LVMH MOET HENNESSY LOUIS VUITTON SE	Trajne potrošne dobrine in oblačila	FRANCIJA	1,30%
26	US65339F1012	NEXTERA ENERGY INC	Javna oskrba	ZDA	1,28%
27	NL0000235190	AIRBUS SE	Investicijsko blago	FRANCIJA	1,26%
28	US9130171096	UNITED TECHNOLOGIES CORP	Investicijsko blago	ZDA	1,26%
29	AU000000MQG1	MACQUARIE GROUP LTD	Raznovrstne finančne storitve	AVSTRALIJA	1,25%
30	CA8911605092	THE TORONTO-DOMINION BANK	Banke	KANADA	1,25%
31	SE0000103699	HEXAGON AB	Strojna oprema in preostala oprema	ŠVEDSKA	1,24%
32	NL0011821202	ING GROEP NV	Banke	NIZOZEMSKA	1,23%
33	US5949181045	MICROSOFT CORP	Programska oprema in storitve	ZDA	1,18%
34	US9029733048	US BANCORP	Banke	ZDA	1,12%
35	US6934751057	PNC FINANCIAL SERVICES GROUP, INC.	Banke	ZDA	1,11%
36	FR0000131104	BNP PARIBAS SA	Banke	FRANCIJA	1,11%
37	JE00B8KF9B49	WPP PLC	Mediji in zabava	ZDRUŽENO KRALJESTVO	1,10%
38	US0605051046	BANK OF AMERICA CORP	Banke	ZDA	1,03%
39	US68389X1054	ORACLE CORP	Programska oprema in storitve	ZDA	1,02%
40	US7427181091	PROCTER & GAMBLE CO	Izdelki za gospodinjstvo in za osebno uporabo	ZDA	0,99%
41	AU000000SUN6	SUNCORP GROUP LTD	Zavarovalništvo	AVSTRALIJA	0,97%
42	IE00BY9D5467	ALLERGAN PLC	Farmacija, biotehnologija in življenjske znanosti	ZDA	0,96%
43	US7185461040	PHILLIPS 66	Energetika	ZDA	0,95%
44	FR0000120271	TOTAL SA	Energetika	FRANCIJA	0,92%
45	US0311621009	AMGEN INC	Farmacija, biotehnologija in življenjske znanosti	ZDA	0,92%
46	GB00B03MLX29	ROYAL DUTCH SHELL PLC	Energetika	NIZOZEMSKA	0,91%
47	NL0000009165	HEINEKEN NV	Hrana, pijača, tobak	NIZOZEMSKA	0,91%
48	CH0012005267	NOVARTIS AG	Farmacija, biotehnologija in življenjske znanosti	ŠVIČA	0,91%
49	ES0113900037	BANCO SANTANDER SA	Banke	ŠPANIJA	0,90%
50	US7134481081	PEPSICO INC	Hrana, pijača, tobak	ZDA	0,90%
51	GB0002374006	DIAGEO PLC	Hrana, pijača, tobak	ZDRUŽENO KRALJESTVO	0,89%
52	US2547091080	DISCOVER FINANCIAL SERVICES	Raznovrstne finančne storitve	ZDA	0,89%
53	US1912161007	COCA-COLA CO	Hrana, pijača, tobak	ZDA	0,88%
54	US8288061091	SIMON PROPERTY GROUP INC	Nepremičninsko področje	ZDA	0,86%
55	US5184391044	ESTEE LAUDER COS INC/THE	Izdelki za gospodinjstvo in za osebno uporabo	ZDA	0,80%
56	US0378331005	APPLE INC	Strojna oprema in preostala oprema	ZDA	0,80%
57	US9633201069	WHIRLPOOL CORP	Trajne potrošne dobrine in oblačila	ZDA	0,78%
58	AU000000TSL2	TELSTRA CORP LTD	Telekomunikacijske storitve	AVSTRALIJA	0,78%
59	DE000TUAG000	TUI AG	Potrošne storitve	NEMČIJA	0,78%
60	US17275R1023	CISCO SYSTEMS INC	Strojna oprema in preostala oprema	ZDA	0,78%
61	GB00BDSFG982	TECHNIPFMC PLC	Energetika	ZDRUŽENO KRALJESTVO	0,75%
62	US20825C1045	CONOCOPHILLIPS	Energetika	ZDA	0,72%
63	US2538681030	DIGITAL REALTY TRUST INC	Nepremičninsko področje	ZDA	0,72%
64	DE0007100000	DAIMLER AG	Avtomobilska industrija	NEMČIJA	0,71%
65	GB0002875804	BRITISH AMERICAN TOBACCO PLC	Hrana, pijača, tobak	ZDRUŽENO KRALJESTVO	0,66%
66	FR0000120628	AXA SA	Zavarovalništvo	FRANCIJA	0,64%
67	DE0007664005	VOLKSWAGEN AG	Avtomobilska industrija	NEMČIJA	0,63%
68	US26875P1012	EOG RESOURCES INC	Energetika	ZDA	0,61%
69	GB0031348658	BARCLAYS PLC	Banke	ZDRUŽENO KRALJESTVO	0,59%
70	FR0000130577	PUBLICIS GROUPE	Mediji in zabava	FRANCIJA	0,56%
71	US59156R1086	METLIFE INC	Zavarovalništvo	ZDA	0,54%
72	US16941M1099	CHINA MOBILE LTD	Telekomunikacijske storitve	HONG KONG	0,53%
73	US6840601065	ORANGE S.A.	Telekomunikacijske storitve	FRANCIJA	0,52%
		Depoziti			1,21%

NLB Skladi – Visoka tehnologija delniški

V podskladu NLB Skladi – Visoka tehnologija delniški so zbrane perspektivne visokotehnološke panoge, v katere je danes usmerjen največji del raziskav in razvoja v svetu, za katere se utemeljeno pričakuje, da bo dolgoročno uspešen tudi za delničarje.

Čeprav je visoka tehnologija (zlasti vse, kar je povezano z informatiko in telekomunikacijami) na svetovnih borzah po odličnih devetdesetih letih na prelomu desetletja doživela močan padec, je dinamika razvoja visokotehnološkega področja v svetu še naprej zelo visoka.

Opis petih največjih delniških naložb podsklada

- 1) **Apple Inc** je ameriško podjetje, ki oblikuje, razvija in proizvaja osebne računalnike, tablice, mobilne naprave in druge digitalne naprave skupaj s pripadajočo programsko opremo. Poleg ponuja tudi različno dodatno programsko opremo in digitalne vsebine tretjih oseb.
- 2) **Western Digital Corporation** (Western Digital) je družba, ki izdeluje in razvija rešitve za shranjevanje, katere omogočajo ljudem ustvarjati, upravljati in ohranjati digitalno vsebino.
- 3) **Lam Research Corp.** je ameriška družba, ustanovljena leta 1980, ki razvija in proizvaja opremo za proizvodnjo integriranih vezij. Oprema omogoča proizvajalcem proizvodnjo različnih elektronskih naprav, kot so mobilni telefoni, tablice, računalniki, pomnilniške enote in omrežna oprema.
- 4) **Microsoft Corporation** je ena vodilnih družb na področju informacijske tehnologije. Družba poleg razvoja operacijskih sistemov in programske opreme razvija in proizvaja osebne in tablične računalnike, igralne konzole, mobilne telefone in druge z računalništvom povezane produkte. V zadnjem obdobju vedno večji poudarek posvečajo razvoju storitev v oblakih.
- 5) **SAP SE** je nemška družba, ki se ukvarja predvsem z razvojem programske opreme. Osnovna dejavnost je prodaja licenc za uporabo programske opreme in s tem povezanih storitev za podjetja ter razvoj posebnih aplikacij za potrebe industrijske proizvodnje.

NLB Skladi – Visoka tehnologija delniški

Mesečno poročilo o poslovanju odprtega investicijskega sklada

30.10.2019

Osnovni podatki

	30.09.2019	30.10.2019
Vrednost enote premoženja (VEP) v EUR	12,08	12,24
Čista vrednost sredstev (ČVS) v EUR	64.584.683	66.477.898

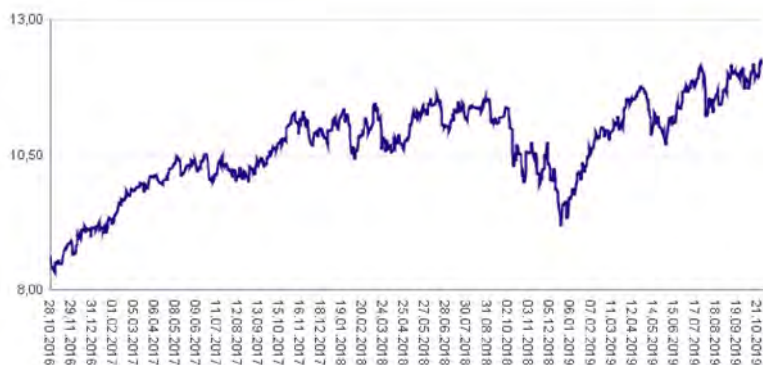
Kumulativna donosnost naložbe v investicijske kupone PS

v zadnjih 12 mesecih	+20,37%
v zadnjih 36 mesecih	+41,74%
v zadnjih 60 mesecih	+81,75%

Neposredni stroški vlagatelja v podsklad

Najvišji vstopni stroški	3,00%
Najvišji izstopni stroški	1,00%

Gibanje vrednosti enot premoženja v zadnjih 36 mesecih (v EUR)



Tveganje in donos naložbe



Nižje tveganje

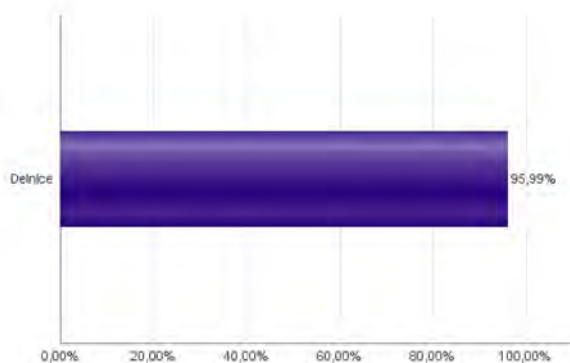
Nižja pričakovana
Donosnost

Višje tveganje

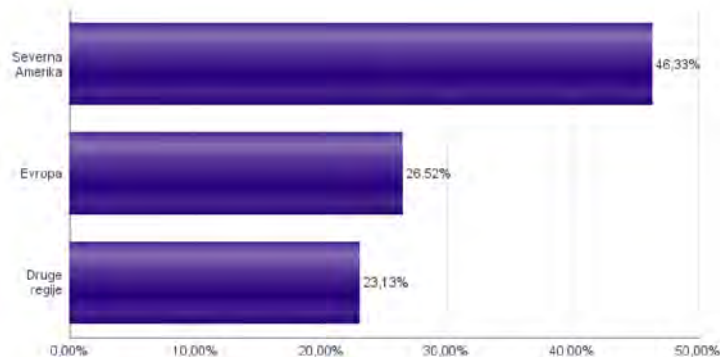
Višja pričakovana
donosnost

Naložbe v lastniške vrednostne papirje so bile v preteklem obdobju visoko volatilne. Glede na naložbe podsklada v lastniške vrednostne papirje izdajatelj iz tehnoloških panog in upošteva pretekle podatke, je naložbeno tveganje podsklada višje. To pomeni, da je vrednost enote premoženja podsklada lahko izpostavljena višjim cenovnim nihajem.

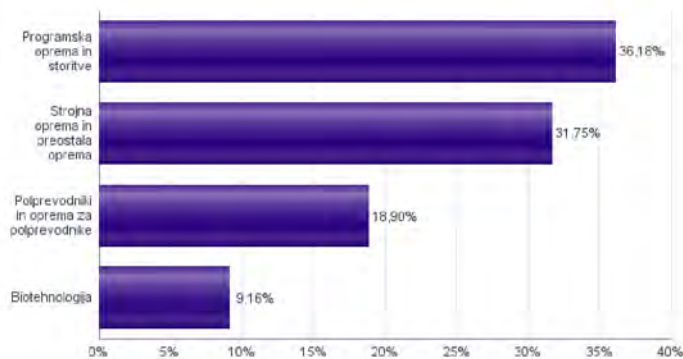
Sestava sredstev po tipih naložb



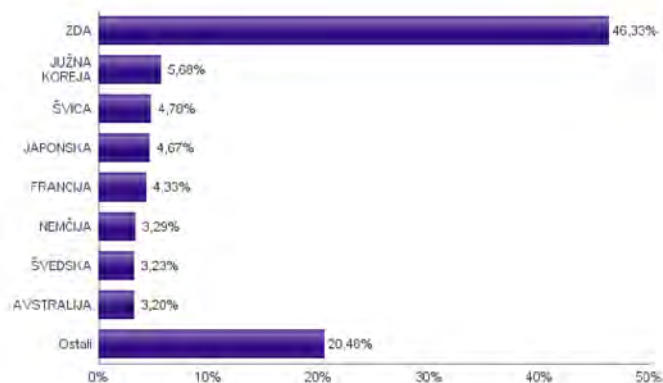
Geografska sestava naložb v delnice in enote delniških ciljnih skladov po regijah



Sestava naložb v delnice glede na dejavnost izdajatelja



Geografska sestava naložb v delnice in enote delniških ciljnih skladov po državah



Naložbe podsklada na dan 30.10.2019

Št.	ISIN	Izdajatelj	Skupina dejavnosti	Država	Delež v ČVS
1	US0378331005	APPLE INC	Strojna oprema in preostala oprema	ZDA	3,71%
2	US9581021055	WESTERN DIGITAL CORP	Strojna oprema in preostala oprema	ZDA	3,51%
3	US5128071082	LAM RESEARCH CORP	Polprevodniki in oprema za polprevodnike	ZDA	3,50%
4	US5949181045	MICROSOFT CORP	Programska oprema in storitve	ZDA	3,38%
5	DE0007164600	SAP SE	Programska oprema in storitve	NEMČIJA	3,29%
6	US8740391003	TAIWAN SEMICONDUCTOR	Polprevodniki in oprema za polprevodnike	TAJVAN	3,05%
7	US7960508882	SAMSUNG ELECTRONICS CO LTD	Strojna oprema in preostala oprema	JUŽNA KOREJA	3,03%
8	IE00048NMY34	ACCENTURE PLC	Programska oprema in storitve	IRSKA	3,00%
9	US4581401001	INTEL CORP	Polprevodniki in oprema za polprevodnike	ZDA	2,84%
10	US8610121027	STMICROELECTRONICS NV	Polprevodniki in oprema za polprevodnike	ŠVICA	2,83%
11	US92826C8394	VISA INC	Programska oprema in storitve	ZDA	2,82%
12	KR7000660001	SK HYNIX INC.	Polprevodniki in oprema za polprevodnike	JUŽNA KOREJA	2,65%
13	US00724F1012	ADOBE INC	Programska oprema in storitve	ZDA	2,64%
14	USN070592100	ASML HOLDING NV	Polprevodniki in oprema za polprevodnike	NIZOZEMSKA	2,46%
15	FR0000125338	CAPGEMINI SE	Programska oprema in storitve	FRANCIJA	2,27%
16	ES0171996087	GRIFOLS SA	Biotehnologija	ŠPANIJA	2,26%
17	US57636Q1040	MASTERCARD INC	Programska oprema in storitve	ZDA	2,25%
18	US17275R1023	CISCO SYSTEMS INC	Strojna oprema in preostala oprema	ZDA	2,19%
19	US70450Y1038	PAYPAL HOLDINGS INC	Programska oprema in storitve	ZDA	2,16%
20	KYG9830T1067	XIAOMI CORP	Strojna oprema in preostala oprema	KITAJSKA	2,13%
21	FR0000130650	DASSAULT SYSTEMES SE	Programska oprema in storitve	FRANCIJA	2,06%
22	US0311621009	AMGEN INC	Biotehnologija	ZDA	2,06%
23	JP3236200006	KEYENCE CORPORATION	Strojna oprema in preostala oprema	JAPONSKA	1,99%
24	GB00B209BD16	ATLASSIAN CORP PLC	Programska oprema in storitve	AVSTRALIJA	1,94%
25	CH0102993182	TE CONNECTIVITY LTD	Strojna oprema in preostala oprema	ŠVICA	1,94%
26	IL0010824113	CHECK POINT SOFTWARE TECHNOLOGIES LTD	Programska oprema in storitve	IZRAEL	1,93%
27	US00287Y1091	ABBVIE INC	Biotehnologija	ZDA	1,83%
28	US0320951017	AMPHENOL CORP	Strojna oprema in preostala oprema	ZDA	1,80%
29	SE0000103699	HEXAGON AB	Strojna oprema in preostala oprema	ŠVEDSKA	1,79%
30	DK0010272202	GENMAB A/S	Biotehnologija	DANSKA	1,76%
31	US4592001014	INTERNATIONAL BUSINESS MACHINES CORP	Programska oprema in storitve	ZDA	1,65%
32	US42824C1099	HEWLETT PACKARD ENTERPRISE	Strojna oprema in preostala oprema	ZDA	1,62%
33	US1135F1012	BROADCOM INC.	Polprevodniki in oprema za polprevodnike	ZDA	1,57%
34	US68389X1054	ORACLE CORP	Programska oprema in storitve	ZDA	1,57%
35	US6200763075	MOTOROLA SOLUTIONS INC	Strojna oprema in preostala oprema	ZDA	1,57%
36	US79466L3024	SALESFORCE.COM INC	Programska oprema in storitve	ZDA	1,50%
37	US1380063099	CANON INC	Strojna oprema in preostala oprema	JAPONSKA	1,45%
38	SE0000108656	TELEFONAKTIEBOLAGET LM ERICSSON	Strojna oprema in preostala oprema	ŠVEDSKA	1,44%
39	FI0009000681	NOKIA OYJ	Strojna oprema in preostala oprema	FINSKA	1,42%
40	AU000000CSL8	CSL LTD	Biotehnologija	AVSTRALIJA	1,25%
41	US97651M1099	WIPRO LTD	Programska oprema in storitve	INDIJA	1,25%
42	US4567881085	INFOSYS LTD	Programska oprema in storitve	INDIJA	1,23%
43	JP3165700000	NTT DATA CORP	Programska oprema in storitve	JAPONSKA	1,23%
44	US2193501051	CORNING INC	Strojna oprema in preostala oprema	ZDA	1,12%
45	US40434L1052	HP INC	Strojna oprema in preostala oprema	ZDA	1,05%

NLB Skladi – Visoko rastoča gospodarstva delniški

Podsklad NLB Skladi – Visoko rastoča gospodarstva delniški vsebuje dobro razpršene naložbe v delnice izdajateljev iz vseh ključnih visoko rastočih gospodarstev v svetu (zlasti azijskih, južnoameriških in evropskih) iz različnih gospodarskih panog. Za gospodarstva, kot so indijsko, kitajsko in južnoameriška, se pričakuje, da bodo v prihodnosti rasla hitreje kot razvita gospodarstva. Zaradi manjše razvitosti teh gospodarstev in njihovega visokega potenciala so ta pričakovanja utemeljena. Če se bodo uresničila, lahko nadpovprečne donosnosti pričakujejo tudi vlagatelji na te trge. Tovrstne naložbe so bolj tvegane kot naložbe v razvite kapitalske trge, zato je dobra geografska in panožna razpršenost, ki jo nudi ta podsklad, pomembna prednost. Kljub nadpovprečnemu tveganju naložb na trgih, v katere nalaga podsklad, vlagatelj, ki v podsklad razporedi do 20 % svojega delniškega premoženja, naložbenega tveganja celotnega delniškega premoženja ne bo močnejše povečal, saj bo premoženje dodatno razpršil. Pomembna značilnost visoko rastočih trgov ("emerging markets") je namreč, da je donosnost tamkajšnjih delnic zlasti dolgoročno podpovprečno povezana z donosnostjo delnic na razvitih kapitalskih trgih.

Opis petih največjih delniških naložb podsklada

- 1) **Gazprom PJSC** je največja družba v vzhodni Evropi, ki se ukvarja z iskanjem, črpanjem, rafiniranjem in trženjem nafte ter zemeljskega plina. Ruska družba proizvaja tudi električno in toplotno energijo.
- 2) **Taiwan Semiconductor** je tajvanska družba, ustanovljena leta 1987, ki se ukvarja z izdelovanjem polprevodnikov oziroma integriranih vezij, ponuja pa tudi ostale storitve, povezane s svojo dejavnostjo.
- 3) **Ping An Insurance (Group) Company of China Ltd** je družba, ki posluje v segmentu zavarovanj. Produkte družbe predstavljajo življenjska zavarovanja, zdravstvena zavarovanja ter bančna zavarovanja kot tudi nezgodna zavarovanja in zavarovanja vozil.
- 4) **Industrial & Commercial Bank of China** je kitajska banka, ki nudi klasične bančne storitve. Ukvarja se s korporativnim bančništvom, ponuja depozite, kredite, menjavo valut ter posredništvo pri trgovanju z vrednostnimi papirji.
- 5) **Samsung Electronics** je južnokorejsko podjetje, ki proizvaja široko paleto elektronskih izdelkov in opreme, kot so osebni računalniki, monitorji, televizorji, gospodinjski aparati in mobilni telefoni.

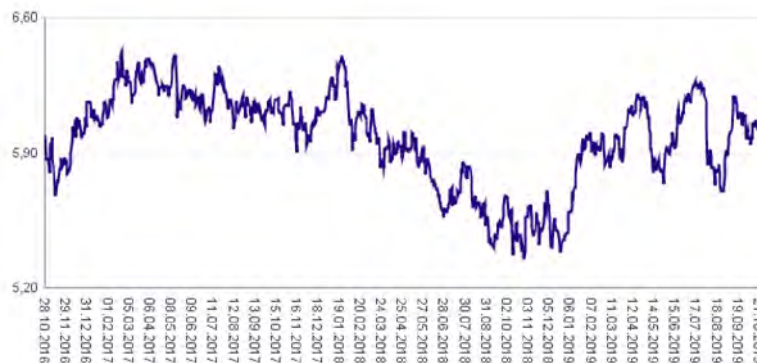
NLB Skladi – Visoko rastoča gospodarstva delniški

Mesečno poročilo o poslovanju odprtega investicijskega sklada

30.10.2019

Osnovni podatki	30.09.2019	30.10.2019
Vrednost enote premoženja (VEP) v EUR	6,09	6,18
Čista vrednost sredstev (ČVS) v EUR	19.225.440	20.071.776

Gibanje vrednosti enot premoženja v zadnjih 36 mesecih (v EUR)



Kumulativna donosnost naložbe v investicijske kupone PS

v zadnjih 12 mesecih	+14,60%
v zadnjih 36 mesecih	+3,15%
v zadnjih 60 mesecih	+5,10%

Neposredni stroški vlagatelja v podsklad

Najvišji vstopni stroški	3,00%
Najvišji izstopni stroški	1,00%

Tveganje in donos naložbe

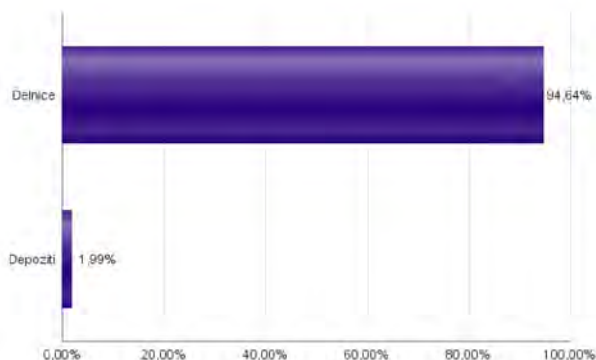


Nižje tveganje
Nižja pričakovana
Donosnost

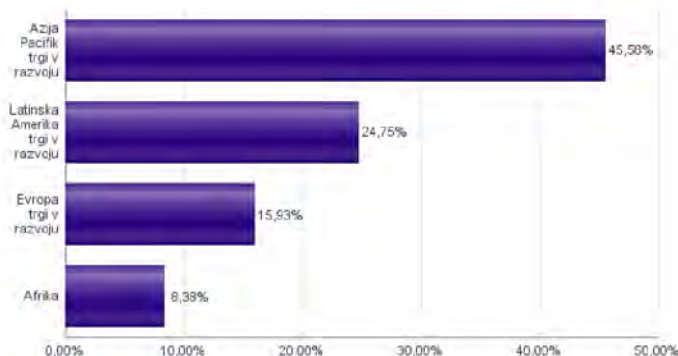
Višje tveganje
Višja pričakovana
donosnost

Naložbe v lastniške vrednostne papirje so bile v preteklem obdobju visoko volatilne. Glede na naložbe podsklada v lastniške vrednostne papirje izdajatelj s sedežem v državah s porajajočimi se kapitalskimi trgi in upoštevanje pretekle podatke, je naložbeno tveganje podsklada višje. To pomeni, da je vrednost enote premoženja podsklada lahko izpostavljena višjim cenovnim nihajem. Zaradi slabše razvitosti porajajočih se kapitalskih trgov v primerjavi z razvitimi, je podsklad izpostavljen tudi nekoliko višjemu operativnemu tveganju, povezanim s hrambo vrednostnih papirjev.

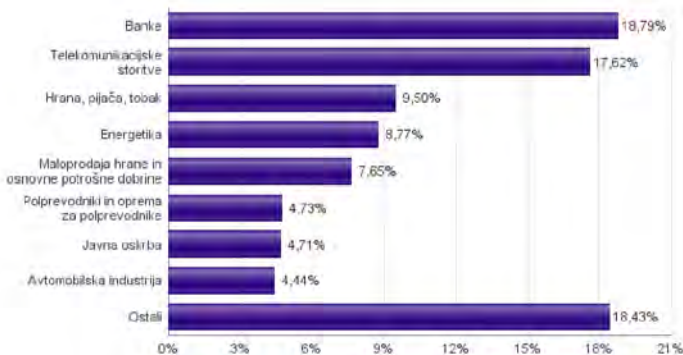
Sestava sredstev po tipih naložb



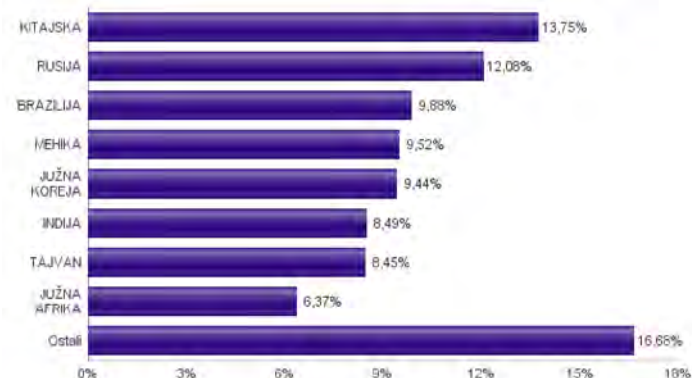
Geografska sestava naložb v delnice in enote delniških ciljnih skladov po regijah



Sestava naložb v delnice glede na dejavnost izdajatelja



Geografska sestava naložb v delnice in enote delniških ciljnih skladov po državah



Naložbe podsklada na dan 30.10.2019

Št.	ISIN	Izdajatelj	Skupina dejavnosti	Država	Delež v ČVS
1	US3682872078	GAZPROM PJSC	Energetika	RUSIJA	2,97%
2	US8740391003	TAIWAN SEMICONDUCTOR	Polprevodniki in oprema za polprevodnike	TAJVAN	2,79%
3	CNE1000003X6	PING AN INSURANCE GROUP CO OF CHINA LTD	Zavarovalništvo	KITAJSKA	2,74%
4	CNE1000003G1	INDUSTRIAL & COMMERCIAL BANK OF CHINA	Banke	KITAJSKA	2,59%
5	US7960508882	SAMSUNG ELECTRONICS CO LTD	Strojna oprema in preostala oprema	JUŽNA KOREJA	2,52%
6	US69343P1057	LUKOIL PJSC	Energetika	RUSIJA	2,45%
7	US20441A1025	CIA DE SANEAMIENTO BASICO DO ES	Javna oskrba	BRAZILJA	2,42%
8	US4564631087	INDUSTRIAS BACHOCO SAB DE CV	Hrana, pijača, tobak	MEHIKA	2,35%
9	US0567521085	BAIDU, INC.	Mediji in zabava	KITAJSKA	2,31%
10	US6074091090	MOBILE TELESYSTEMS PJSC	Telekomunikacijske storitve	RUSIJA	2,29%
11	KR7000270009	KIA MOTORS CORPORATION	Avtomobilska industrija	JUŽNA KOREJA	2,29%
12	US29274F1049	ENEL AMERICAS SA	Javna oskrba	ČILE	2,29%
13	US8688612048	SURGUTNEFTGAS PJSC	Energetika	RUSIJA	2,24%
14	CNE1000002F5	CHINA COMMUNICATIONS CONSTRUCTION COMPANY LTD	Investicijsko blago	KITAJSKA	2,24%
15	US87936R1068	TELEFONICA BRASIL SA	Telekomunikacijske storitve	BRAZILJA	2,21%
16	US8765685024	TATA MOTORS LTD	Avtomobilska industrija	INDIJA	2,15%
17	CNE1000002H1	CHINA CONSTRUCTION BANK CORP	Banke	KITAJSKA	2,14%
18	US55953Q2021	MAGNIT PJSC	Maloprodaja hrane in osnovne potrošne dobrine	RUSIJA	2,13%
19	US7156841063	TELEKOMUNIKASI INDONESIA PERSERO TBK PT	Telekomunikacijske storitve	INDONEZIJA	2,04%
20	IL0010824113	CHECK POINT SOFTWARE TECHNOLOGIES LTD	Programska oprema in storitve	IZRAEL	2,01%
21	US02319V1035	AMBEV SA	Hrana, pijača, tobak	BRAZILJA	2,00%
22	US17133Q5027	CHUNGHWA TELECOM CO LTD	Telekomunikacijske storitve	TAJVAN	1,98%
23	US4567881085	INFOSYS LTD	Programska oprema in storitve	INDIJA	1,97%
24	MX01WA000038	WAL-MART DE MEXICO S.A.B. DE C.V.	Maloprodaja hrane in osnovne potrošne dobrine	MEHIKA	1,95%
25	MXP4948K1056	GRUMA SAB DE CV	Hrana, pijača, tobak	MEHIKA	1,95%
26	US20440T2015	CIA BRASILEIRA DE DISTRIBUICAO	Maloprodaja hrane in osnovne potrošne dobrine	BRAZILJA	1,94%
27	US00215W1009	ASE TECHNOLOGY HOLDING CO LTD	Polprevodniki in oprema za polprevodnike	TAJVAN	1,94%
28	HU0000073507	MAGYAR TELEKOM TELECOMMUNICATIONS PLC	Telekomunikacijske storitve	MADŽARSKA	1,90%
29	ID1000118201	BANK RAKYAT INDONESIA PERSERO	Banke	INDONEZIJA	1,90%
30	ZAE000071080	TIGER BRANDS LTD	Hrana, pijača, tobak	JUŽNA AFRIKA	1,77%
31	US4380908057	HON HAI PRECISION INDUSTRY CO	Strojna oprema in preostala oprema	TAJVAN	1,74%
32	US1694261033	CHINA TELECOM CORPORATION	Telekomunikacijske storitve	KITAJSKA	1,73%
33	MX41B8000000	BANCO DEL BAJIO SA	Banke	MEHIKA	1,69%
34	US05968L1026	BANCOLOMBIA SA	Banke	KOLUMBIJA	1,63%
35	ZAE000012084	SHOPRITE HOLDINGS LIMITED	Maloprodaja hrane in osnovne potrošne dobrine	JUŽNA AFRIKA	1,63%
36	US8245961003	SHINHAN FINANCIAL GROUP CO LTD	Banke	JUŽNA KOREJA	1,63%
37	US48241A1051	KB FINANCIAL GROUP INC	Banke	JUŽNA KOREJA	1,63%
38	US02364W1053	AMERICA MOVIL SAB DE CV	Telekomunikacijske storitve	MEHIKA	1,57%
39	ZAE000042164	MTN GROUP LTD	Telekomunikacijske storitve	JUŽNA AFRIKA	1,55%
40	US92242Y1001	VEDANTA LIMITED	Surovine in predelovalna industrija	INDIJA	1,52%
41	US69344D4088	PHILIPPINE LONG DISTANCE TELEPHONE CO	Telekomunikacijske storitve	FILIPINI	1,52%
42	US45104G1040	ICICI BANK LTD	Banke	INDIJA	1,47%
43	US2044291043	CIA CERVECERIAS UNIDAS SA	Hrana, pijača, tobak	ČILE	1,44%
44	ZAE000004875	NEDBANK GROUP LTD	Banke	JUŽNA AFRIKA	1,42%
45	US40415F1012	HDFC BANK LTD	Banke	INDIJA	1,37%
46	US6934831099	POSCO	Surovine in predelovalna industrija	JUŽNA KOREJA	1,37%
47	US4655621062	ITAU UNIBANCO HOLDING SA	Banke	BRAZILJA	1,32%
48	TRATUPRS91E8	TUPRAS TURKIYE PETROL RAFINERILERI AS	Energetika	TURCIJA	1,11%
49	TRATCELL91M1	TURKCELL ILETISIM HIZMETLERI AS	Telekomunikacijske storitve	TURCIJA	0,84%
50	TRAAKBNK91N6	AKBANK T.A.S.	Banke	TURCIJA	0,00%
51	TRAAEFES91A9	ANADOLU EFES BIRACILIK VE MALT SANAYII AS	Hrana, pijača, tobak	TURCIJA	0,00%
		Depoziti			1,99%

NLB Skladi – Zahodni Balkan delniški

Podsklad NLB Skladi – Zahodni Balkan delniški je namenjen predvsem kot dopolnitev tistim vlagateljem, ki zmorejo prenašati visoko tveganje in varčujejo za manj nujne varčevalne cilje. Glavna prednost naložb na področju zahodnega Balkana je nizka povezanost z drugimi kapitalskimi trgi, dodatno pa se utemeljeno pričakuje, da se bo tveganost naložb v regijo s približevanjem Evropski uniji in zvezi NATO zniževala. Podsklad v manjši meri vključuje tudi likvidnejše in varnejše naložbe v članice Evropske unije in Turčijo.

Opis petih največjih delniških naložb podsklada

- 1) **Mytilineos SA** je grški holding, ki preko podružnic deluje v več sektorjih. Med drugim posluje na področju metalurgije in rudarstva. Panoga energetike je prav tako pomemben del podjetja, saj električno energijo proizvaja tako s pomočjo termoelektrarn kot z obnovljivimi viri energije.
- 2) **Krka d.d.** je slovenska farmacevtska družba, ki razvija in proizvaja farmacevtske ter kozmetične izdelke. Specializirana je za zdravljenje bolezni prebavil in dihal, dermatoloških in nalezljivih bolezni ter bolezni srca in ožilja. Pri izdelkih, ki jih je moč dobiti brez recepta, je osredotočena na zdravila za gripo in proti prehladu, alergijam, kašlju in za nego las in lasišča. Proizvaja tudi zdravila in izdelke za veterinarsko industrijo.
- 3) **Petrol d.d.** se ukvarja s predelavo in trženjem naftnih derivatov. Poleg tega upravlja tudi z bencinskimi servisi in pripadajočimi minimarketi. Ravno tako so tudi ponudnik električne energije. Poslujejo tako v Sloveniji, kot v bivših jugoslovanskih republikah.
- 4) **OPAP SA** je grški ponudnik iger na srečo, kot so na primer Lotto, napovedovanje rezultatov nogometnih tekem in stave pri konjskih dirkah. Družba manjši del svojih prihodkov pridobi tudi na Cipru. OPAP stave ponuja preko fizičnih prodajaln, prisoten pa je tudi na internetu. Podjetje je bilo ustanovljeno leta 1958, na borzo pa je bilo uvrščeno leta 2013.
- 5) **NIS ad Novi Sad** je srbska naftna družba, ki se ukvarja z raziskovanjem, proizvodnjo, predelavo in prodajo nafte in zemeljskega plina, hkrati pa prodaja tudi produkte naftnih derivatov, kot so bitumen, letalsko gorivo in ladijsko gorivo. Večinski delež podjetja je v lasti ruskega energetskega podjetja Gazprom. NIS je eno večjih energetskih podjetij na področju jugovzhodne Evrope.

NLB Skladi – Zahodni Balkan delniški

Mesečno poročilo o poslovanju odprtega investicijskega sklada

30.10.2019

Osnovni podatki

	30.09.2019	30.10.2019
Vrednost enote premoženja (VEP) v EUR	1,75	1,74
Čista vrednost sredstev (ČVS) v EUR	9.811.566	9.813.391

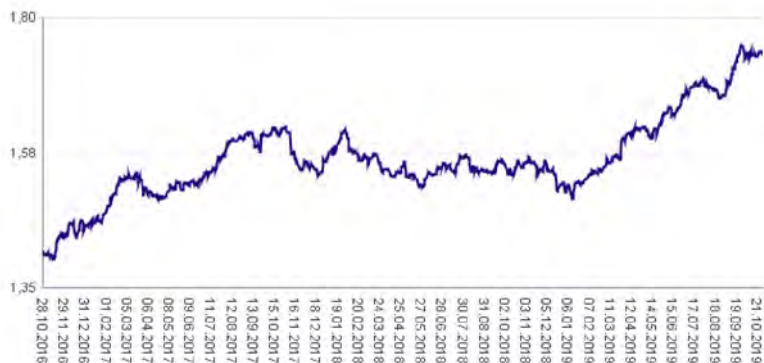
Kumulativna donosnost naložbe v investicijske kupone PS

v zadnjih 12 mesecih	+12,14%
v zadnjih 36 mesecih	+23,13%
v zadnjih 60 mesecih	+36,03%

Neposredni stroški vlagatelja v podsklad

Najvišji vstopni stroški	3,00%
Najvišji izstopni stroški	1,00%

Gibanje vrednosti enot premoženja v zadnjih 36 mesecih (v EUR)



Tveganje in donos naložbe



Nižje tveganje

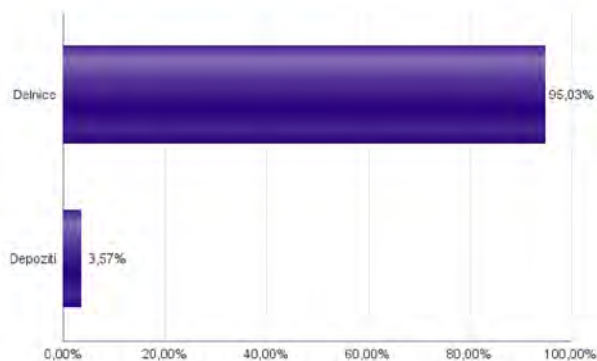
Nižja pričakovana
Donosnost

Višje tveganje

Višja pričakovana
donosnost

Naložbe v lastniške vrednostne papirje so bile v preteklem obdobju visoko volatilne. Glede na naložbe podsklada v lastniške vrednostne papirje izdajatelj v s kapitalnih trgov Zahodnega Balkana in upošteva pretekle podatke, je naložbeno tveganje podsklada visoko. To pomeni, da je vrednost enote premoženja podsklada lahko izpostavljena visokim cenovnim nihajem. Za trge Zahodnega Balkana velja, da so prisotna tudi višja operativna tveganja, povezana s hrambo teh vrednostnih papirjev, glede na razvite trge, dodatno pa so lahko med sredstva podsklada vključene tudi naložbe, ki so nižje likvidne, s čimer je izpostavljen likvidnostnemu tveganju. To pomeni, da se z njimi ne more trgovati oziroma se lahko trguje le pod slabšimi pogoji (zlasti cenovnimi), kot so tisti, pod katerimi so te naložbe ovrednotene.

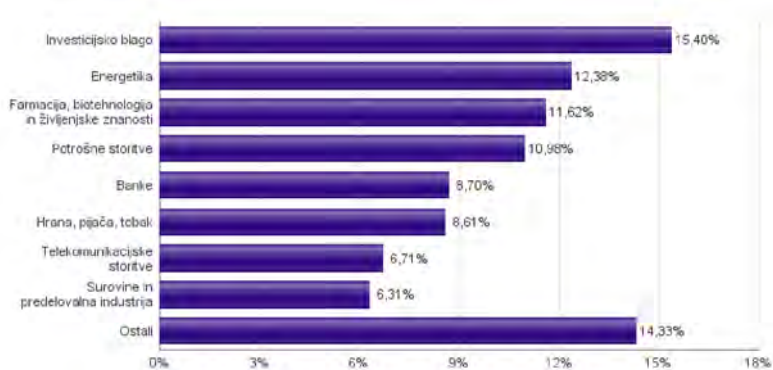
Sestava sredstev po tipih naložb



Geografska sestava naložb v delnice in enote delniških ciljnih skladov po državah



Sestava naložb v delnice glede na dejavnost izdajatelja



Naložbe podsklada na dan 30.10.2019

Št.	ISIN	Izdajatelj	Skupina dejavnosti	Država	Delež v ČVS
1	GRS393503008	MYTILINEOS SA	Investicijsko blago	GRČIJA	3,00%
2	SI0031102120	KRKA D.D.	Farmacija, biotehnologija in življenjske znanosti	SLOVENIJA	2,98%
3	SI0031102153	PETROL D.D. LJUBLJANA	Energetika	SLOVENIJA	2,88%
4	GRS419003009	OPAP SA	Potrošne storitve	GRČIJA	2,86%
5	RSNISHE79420	NIS AD NOVI SAD	Energetika	SRBIJA	2,61%
6	RSTGASE20818	MESSER TEHNOGAS AD	Surovine in predelovalna industrija	SRBIJA	2,59%
7	RSKOBBE16946	KOMERCIJALNA BANKA AD BEOGRAD	Banke	SRBIJA	2,58%
8	RSJESVE87017	JEDINSTVO SEVOJNO AD	Investicijsko blago	SRBIJA	2,57%
9	MKGRNT101015	GD GRANIT AD SKOPJE	Investicijsko blago	REPUBLIKA SEVERNA MAKEDONIJA	2,57%
10	HRRIVPRA0000	VALAMAR RIVIERA	Potrošne storitve	HRVAŠKA	2,47%
11	MKPPIV101019	PRILEPSKA PIVARNICA PRILEP	Hrana, pijača, tobak	REPUBLIKA SEVERNA MAKEDONIJA	2,46%
12	HRKRASRA0008	KRAS DD/CROATIA	Hrana, pijača, tobak	HRVAŠKA	2,46%
13	SI0031101346	LUKA KOPER D.D.	Transport	SLOVENIJA	2,40%
14	ROSNPPACNOR9	OMV PETROM SA	Energetika	ROMUNIJA	2,37%
15	ROBIOFACNOR9	BIOFARM BUCURESTI	Farmacija, biotehnologija in življenjske znanosti	ROMUNIJA	2,29%
16	BABSNLR00005	BOSNALJEK DD	Farmacija, biotehnologija in življenjske znanosti	BOSNA IN HERCEGOVINA	2,27%
17	BG11SOSOBT18	SOPHARMA AD SOFIA	Farmacija, biotehnologija in življenjske znanosti	BOLGARIJA	2,18%
18	HRARNTRA0004	ARENA HOSPITALITY GROUP DD	Potrošne storitve	HRVAŠKA	2,14%
19	BG1100075065	MONBAT AD	Investicijsko blago	BOLGARIJA	2,07%
20	RSMETA71629	METALAC AD	Trajne potrošne dobrine in oblačila	SRBIJA	1,98%
21	RSFITOE21521	GALENIKA FITOFARMACIJA AD	Surovine in predelovalna industrija	SRBIJA	1,98%
22	ROTLVAACNOR1	BANCA TRANSILVANIA SA	Banke	ROMUNIJA	1,95%
23	HRPODRRA0004	PODRAVKA PREHRAMBENA INDUSTRIJA D.D.	Hrana, pijača, tobak	HRVAŠKA	1,93%
24	MKALKA101011	ALKALOID SKOPJE	Farmacija, biotehnologija in življenjske znanosti	REPUBLIKA SEVERNA MAKEDONIJA	1,90%
25	MKBESK101019	BETON SKOPJE	Investicijsko blago	REPUBLIKA SEVERNA MAKEDONIJA	1,89%
26	MKMTUR101018	MAKEDONIJA TURIST SKOPJE	Potrošne storitve	REPUBLIKA SEVERNA MAKEDONIJA	1,89%
27	HRADRSAPA0009	ADRIJSKA GRUPA DD	Investicijsko blago	HRVAŠKA	1,88%
28	ROELECACNOR5	SOCIETATEA ENERGETICA ELECTRIC	Javna oskrba	ROMUNIJA	1,86%
29	BA100TLKMR2	TELEKOM SRPSKE AD BANJA LUKA	Telekomunikacijske storitve	BOSNA IN HERCEGOVINA	1,78%
30	HRATGRRA0003	ATLANTIC GRUPA DD	Hrana, pijača, tobak	HRVAŠKA	1,76%
31	TRAEREGL1G3	EREGLI DEMIR VE CELIK FABRIKALARI TAS	Surovine in predelovalna industrija	TURČIJA	1,74%
32	BABHTSR00000	BH TELECOM D.D.	Telekomunikacijske storitve	BOSNA IN HERCEGOVINA	1,74%
33	HRHT00RA0005	HRVATSKI TELEKOM D.D.	Telekomunikacijske storitve	HRVAŠKA	1,72%
34	MKMBS101019	KOMERCIJALNA BANKA AD SKOPJE	Banke	REPUBLIKA SEVERNA MAKEDONIJA	1,72%
35	TRATUPRS91E8	TUPRAS TURKIYE PETROL RAFINERILERI AS	Energetika	TURČIJA	1,66%
36	HRPLAGRA0003	PLAVA LAGUNA D.D.	Potrošne storitve	HRVAŠKA	1,63%
37	MEJGPKRA0KO1	JUGOPETROL AD	Energetika	ČRNA GORA	1,62%
38	BAJPESR00008	JP ELEKTROPRIVREDA BIH D.D.	Javna oskrba	BOSNA IN HERCEGOVINA	1,61%
39	RSANTBE11090	AERODROM NIKOLA TESLA AD	Transport	SRBIJA	1,54%
40	HRADPLRA0006	AD PLASTIK DD	Avtomobiliska industrija	HRVAŠKA	1,48%
41	TRATCELL91M1	TURKCELL İLETİSİM HİZMETLERİ AS	Telekomunikacijske storitve	TURČIJA	1,46%
42	BG11MPKAAT18	M+S HYDRAULIC AD	Investicijsko blago	BOLGARIJA	1,41%
43	HRERNTRA0000	ERICSSON NIKOLA TESLA DD	Strojna oprema in preostala oprema	HRVAŠKA	1,33%
44	BABIGFRK3006	ZIF BIG INVESTICIONA GRUPA D.D. SARAJEVO	Raznovrstne finančne storitve	BOSNA IN HERCEGOVINA	1,33%
45	BA100NOVBRE1	NOVA BANKA AD	Banke	BOSNA IN HERCEGOVINA	1,31%
46	MKMPTS101014	MAKPETROL AD SKOPJE	Energetika	REPUBLIKA SEVERNA MAKEDONIJA	1,22%
47	MKSTBS101014	STOPANSKA BANKA AD SKOPJE	Banke	REPUBLIKA SEVERNA MAKEDONIJA	0,95%
48	RSDNOSE74915	DUNAV OSIGURANJE AD	Zavarovalništvo	SRBIJA	0,80%
49	RSJUBME48945	JUBMES BANKA AD	Banke	SRBIJA	0,19%
50	RSVODAE88544	VODA VRNJI AD	Hrana, pijača, tobak	SRBIJA	0,00%
51	TRAISTR91N2	TURKIYE İS BANKASI AS	Banke	TURČIJA	0,00%
		Depoziti			3,57%

NLB Skladi – ZDA delniški

Združene države Amerike so center ekonomske moči, njihov delniški trg pa sinonim za delniške naložbe z največjo tržno kapitalizacijo na svetu. Dinamično gospodarstvo Združenih držav je še vedno najpomembnejše na svetu in lokomotiva svetovne gospodarske rasti. Nosilci ekonomskih politik so že večkrat dokazali, da so sposobni ohranjati to pomembno vlogo. Vse naštetu se odraža tudi na gibanju tečajev delnic.

Podsklad je namenjen vlagateljem, ki želijo premoženje naložiti v delnice izdajateljev s sedežem v ZDA ter so obenem pripravljene sprejeti [višje do visoko tveganje z namenom ustvarjanja nadpovprečne pričakovane donosnosti](#). Podsklad NLB Skladi – ZDA delniški je prav tako zanimiv dodatek vlagateljem, ki že varčujejo v podskladih, ki jih uvrščamo v [temeljno ali dopolnilno raven](#).

Opis petih največjih delniških naložb podsklada

- 1) **Lam Research Corp.** je ameriška družba, ustanovljena leta 1980, ki razvija in proizvaja opremo za proizvodnjo integriranih vezij. Oprema omogoča proizvajalcem proizvodnjo različnih elektronskih naprav, kot so mobilni telefoni, tablice, računalniki, pomnilniške enote in omrežna oprema.
- 2) **CVS Health Corp.** je ameriška družba, ki vodi 9800 lekarn po celotnih ZDA. Poleg tega upravlja tudi 1100 klinik, ki ponujajo diagnosticiranje zdravstvenega stanja, wellness in spremljanje zdravja pacientov s kroničnimi boleznimi.
- 3) **Microsoft Corporation** je ena vodilnih družb na področju informacijske tehnologije. Družba poleg razvoja operacijskih sistemov in programske opreme razvija in proizvaja osebne in tablične računalnike, igralne konzole, mobilne telefone in druge z računalništvom povezane produkte. V zadnjem obdobju vedno večji poudarek posvečajo razvoju storitev v oblakih.
- 4) **Home Depot Inc** je ameriški trgovec, ki prodaja gradbene izdelke, izdelke za opremo doma, izdelke za vrt in ostale podobne proizvode. Trgovine Home Depot so locirane v ZDA, Kanadi, Mehiki in na Kitajskem.
- 5) **Abbott Laboratories** je ameriško podjetje, ki odkriva, razvija, proizvaja in prodaja raznovrstne farmacevtske izdelke in medicinske pripomočke. Poslovanje družbe je razdeljeno na 4 enote: izdelki za zdravljenje kardio-vaskularnih bolezni, klasični farmacevtski izdelki, diagnostični aparati in prehranska dopolnila.

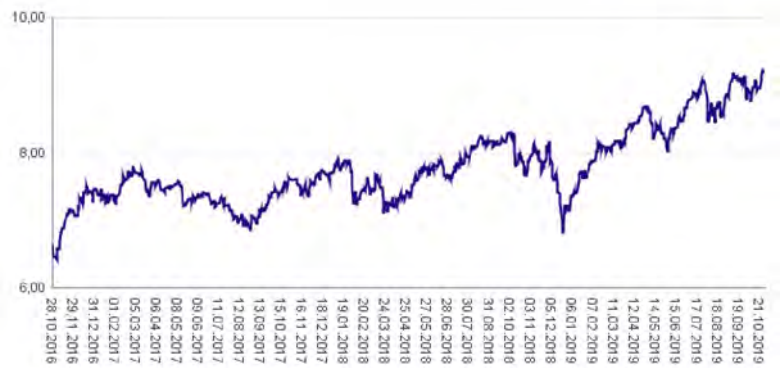
NLB Skladi – ZDA delniški

Mesečno poročilo o poslovanju odprtega investicijskega sklada

30.10.2019

Osnovni podatki	30.09.2019	30.10.2019
Vrednost enote premoženja (VEP) v EUR	9,12	9,21
Čista vrednost sredstev (ČVS) v EUR	10.119.754	10.654.940

Gibanje vrednosti enot premoženja v zadnjih 36 mesecih (v EUR)



Kumulativna donosnost naložbe v investicijske kupone PS	
v zadnjih 12 mesecih	+18,13%
v zadnjih 36 mesecih	+38,48%
v zadnjih 60 mesecih	+62,17%

Neposredni stroški vlagatelja v podsklad	
Najvišji vstopni stroški	3,00%
Najvišji izstopni stroški	1,00%

Tveganje in donos naložbe

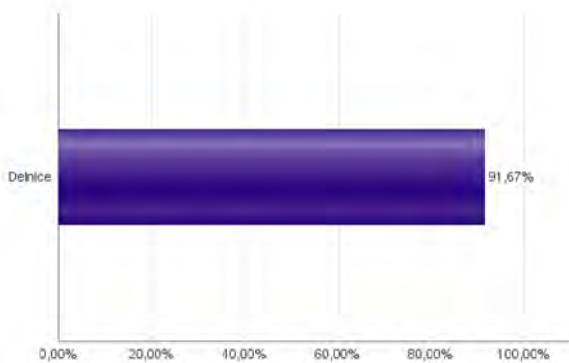


Nižje tveganje
Nižja pričakovana
Donosnost

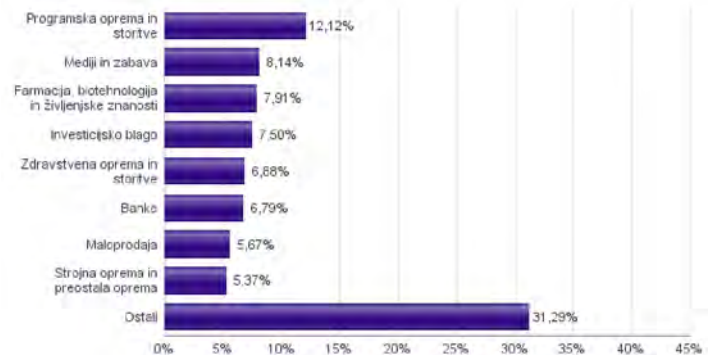
Višje tveganje
Višja pričakovana
donosnost

Naložbe v lastniške vrednostne papirje so bile v preteklem obdobju visoko volatilne. Glede na naložbe sklada v lastniške vrednostne papirje izdajateljev s sedežem v Združenih državah Amerike in upoštevaje pretekli podatke o gibanju kriterijskega indeksa, je naložbeno tveganje sklada višje. To pomeni, da je vrednost enote premoženja sklada lahko izpostavljena višjim cenovnim nihajem.

Sestava sredstev po tipih naložb



Sestava naložb v delnice glede na dejavnost izdajatelja



Naložbe podsklada na dan 30.10.2019

Št.	ISIN	Izdajatelj	Skupina dejavnosti	Država	Delež v ČVS
1	US5128071082	LAM RESEARCH CORP	Polprevodniki in oprema za polprevodnike	ZDA	4,69%
2	US1266501006	CVS HEALTH CORPORATION	Zdravstvena oprema in storitve	ZDA	3,68%
3	US5949181045	MICROSOFT CORP	Programska oprema in storitve	ZDA	3,67%
4	US4370761029	HOME DEPOT INC	Maloprodaja	ZDA	3,27%
5	US0028241000	ABBOTT LABORATORIES	Zdravstvena oprema in storitve	ZDA	3,19%
6	US02079K3059	ALPHABET INC	Mediji in zabava	ZDA	3,09%
7	US68389X1054	ORACLE CORP	Programska oprema in storitve	ZDA	3,06%
8	US57636Q1040	MASTERCARD INC	Programska oprema in storitve	ZDA	3,04%
9	US30303M1027	FACEBOOK INC-A	Mediji in zabava	ZDA	2,86%
10	US9130171096	UNITED TECHNOLOGIES CORP	Investicijsko blago	ZDA	2,80%
11	US1491231015	CATERPILLAR INC	Investicijsko blago	ZDA	2,73%
12	US8835561023	THERMO FISHER SCIENTIFIC INC	Farmacija, biotehnologija in življenjske znanosti	ZDA	2,55%
13	CA8911605092	THE TORONTO-DOMINION BANK	Banke	KANADA	2,41%
14	US67103H1077	O'REILLY AUTOMOTIVE INC.	Maloprodaja	ZDA	2,40%
15	US00724F1012	ADOBE INC	Programska oprema in storitve	ZDA	2,35%
16	US38141G1040	GOLDMAN SACHS GROUP INC	Raznovrstne finančne storitve	ZDA	2,28%
17	US6934751057	PNC FINANCIAL SERVICES GROUP, INC.	Banke	ZDA	2,25%
18	US31428X1063	FEDEX CORP	Transport	ZDA	2,24%
19	IE00BY9D5467	ALLERGAN PLC	Farmacija, biotehnologija in življenjske znanosti	ZDA	2,23%
20	US2547091080	DISCOVER FINANCIAL SERVICES	Raznovrstne finančne storitve	ZDA	2,19%
21	US2546871060	WALT DISNEY CO/THE (NE)	Mediji in zabava	ZDA	2,19%
22	US9029733048	US BANCORP	Banke	ZDA	2,12%
23	US9311421039	WALMART INC	Maloprodaja hrane in osnovne potrošne dobrine	ZDA	2,10%
24	US0378331005	APPLE INC	Strojna oprema in preostala oprema	ZDA	1,97%
25	US8832031012	TEXTRON INC	Investicijsko blago	ZDA	1,97%
26	US0311621009	AMGEN INC	Farmacija, biotehnologija in življenjske znanosti	ZDA	1,96%
27	US92343V1044	VERIZON COMMUNICATIONS INC	Telekomunikacijske storitve	ZDA	1,80%
28	US9581021055	WESTERN DIGITAL CORP	Strojna oprema in preostala oprema	ZDA	1,79%
29	US17275R1023	CISCO SYSTEMS INC	Strojna oprema in preostala oprema	ZDA	1,61%
30	US7185461040	PHILLIPS 66	Energetika	ZDA	1,48%
31	US0091581068	AIR PRODUCTS & CHEMICALS INC	Surovine in predelovalna industrija	ZDA	1,47%
32	US8288061091	SIMON PROPERTY GROUP INC	Nepremičninsko področje	ZDA	1,41%
33	US7134481081	PEPSICO INC	Hrana, pijača, tobak	ZDA	1,39%
34	US49456B1017	KINDER MORGAN INC	Energetika	ZDA	1,32%
35	US65339F1012	NEXTERA ENERGY INC	Javna oskrba	ZDA	1,19%
36	US1912161007	COCA-COLA CO	Hrana, pijača, tobak	ZDA	1,19%
37	US7170811035	PFIZER INC	Farmacija, biotehnologija in življenjske znanosti	ZDA	1,17%
38	US20825C1045	CONOCOPHILLIPS	Energetika	ZDA	0,98%
39	US26875P1012	EOG RESOURCES INC	Energetika	ZDA	0,94%
40	US59156R1086	METLIFE INC	Zavarovalništvo	ZDA	0,94%
41	US9633201069	WHIRLPOOL CORP	Trajne potrošne dobrine in oblačila	ZDA	0,92%
42	US4165151048	HARTFORD FINANCIAL SERVICES GR	Zavarovalništvo	ZDA	0,87%
43	US852441094	STARBUCKS CORP	Potrošne storitve	ZDA	0,71%
44	US7427181091	PROCTER & GAMBLE CO	Izdelki za gospodinjstvo in za osebno uporabo	ZDA	0,63%
45	US37045V1008	GENERAL MOTORS CO	Avtomobilska industrija	ZDA	0,58%