

Mesečno poročilo o gibanju vrednosti enote premoženja ter vrsti in sestavi naložb vzajemnega sklada (31. marec 2008)

Družba za upravljanje:

NLB Skladi, upravljanje premoženja, d.o.o., Trg republike 3, 1000 Ljubljana

www.nlbskladi.si

### Osnovni podatki

	31.3.2008	29.2.2008
Vrednost enote premoženja (VEP)	3,30 EUR	3,58 EUR
Čista vrednost sredstev (ČVS)	2.640.433,36 EUR	2.842.702,79 EUR
Povprečna tedenska donosnost v zadnjih 12 mesecih	-0,511%	
Standardni odklon tedenske donosnosti v zadnjih 12 mesecih	1,656%	

### Kumulativna donosnost naložbe v investicijske kupone vzajemnega sklada

Od zadnjega obračunskega dne preteklega koledarskega leta	-16,20%
v zadnjih 12 mesecih	-24,32%
v zadnjih 24 mesecih	-21,44%
v zadnjih 36 mesecih	7

<b>Neposredni stroški vlagatelja v vzajemni sklad:</b>	<b>Opozorilo vlagateljem:</b> navedeni stroški zmanjšujejo prikazano donosnost naložbe v vzajemni sklad NLB
Najvišji vstopni stroški: 3,00 %	Skladi - Farmacija in zdravstvo
Najvišji izstopni stroški: 1,00%	

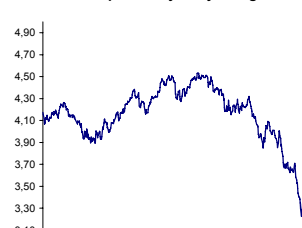
### Gibanje vrednosti enote premoženja

Podatki o gibanju vrednosti enote premoženja vzajemnega sklada so objavljeni vsak delovni dan v časniku Finance in na spletni strani družbe NLB Skladi www.nlbskladi.si.

#### Od zadnjega obračunskega dne preteklega koledarskega leta



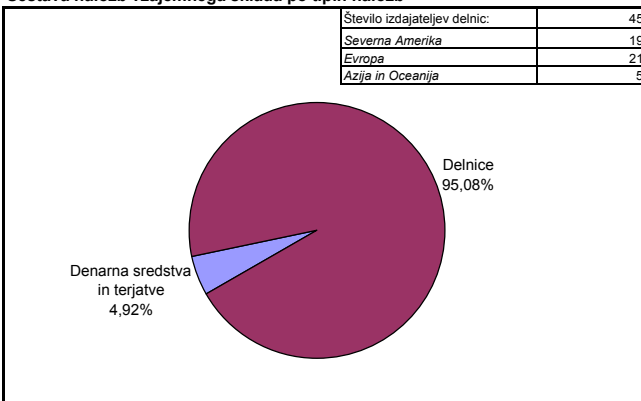
#### Od začetka poslovanja vzajemnega sklada



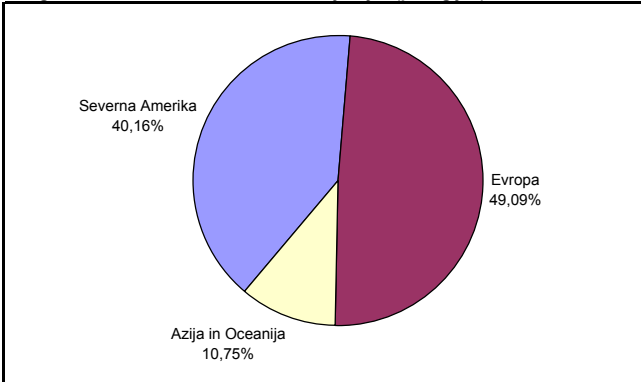
### Največjih 30 naložb vzajemnega sklada (31.3.2008)

Oznaka	Izdajatelj	Država	% sredstev vzajemn. sklada
1 NOVN VX	Novartis AG	Švica	3,83%
2 RO SW	Roche Holding AG	Švica	3,61%
3 SN/ LN	Smith & Nephew PLC	Združeno kraljestvo	3,41%
4 IPN FP	Ipsen	Francija	3,36%
5 EF FP	Cie Generale d'Optique Essilor International SA	Francija	3,26%
6 SAN FP	Sanofi-Aventis	Francija	3,08%
7 DNA US	Genentech Inc	ZDA	3,08%
8 JNJ US	Johnson & Johnson	ZDA	2,85%
9 GSK US	GlaxoSmithKline PLC	Združeno kraljestvo	2,75%
10 MDT US	Medtronic Inc	ZDA	2,71%
11 MFC CN	Manulife Financial Corp	Kanada	2,70%
12 4502 JP	Takeda Pharmaceutical Co Ltd	Japonska	2,63%
13 8795 JP	T&D Holdings Inc	Japonska	2,57%
14 MET US	MetLife Inc	ZDA	2,55%
15 ABT US	Abbott Laboratories	ZDA	2,34%
16 WYE US	Wyeth	ZDA	2,28%
17 BAX US	Baxter International Inc	ZDA	2,24%
18 MRK GR	Merck KGaA	Nemčija	2,18%
19 PFE US	Pfizer Inc	ZDA	2,10%
20 ACL US	Alcon Inc	Švica	2,04%
21 UNH US	UnitedHealth Group Inc	ZDA	1,99%
22 FME GR	Fresenius Medical Care AG & Co KGaA	Nemčija	1,96%
23 ATLN VX	Actelion Ltd	Švica	1,93%
24 4568 JP	Daiichi Sankyo Co Ltd	Japonska	1,91%
25 PRU US	Prudential Financial Inc	ZDA	1,87%
26 SYST VX	Synthes Inc	Švica	1,86%
27 NOVOB DC	Novo-Nordisk A/S	Danska	1,86%
28 AMGN US	Amgen Inc	ZDA	1,80%
29 MRK US	Merck & Co Inc	ZDA	1,76%
30 TECN SW	Tecan Group AG	Švica	1,69%
Skupaj največjih 30 naložb			74,18%
Skupaj ostale naložbe			20,89%
<b>SKUPAJ:</b>			<b>95,08%</b>

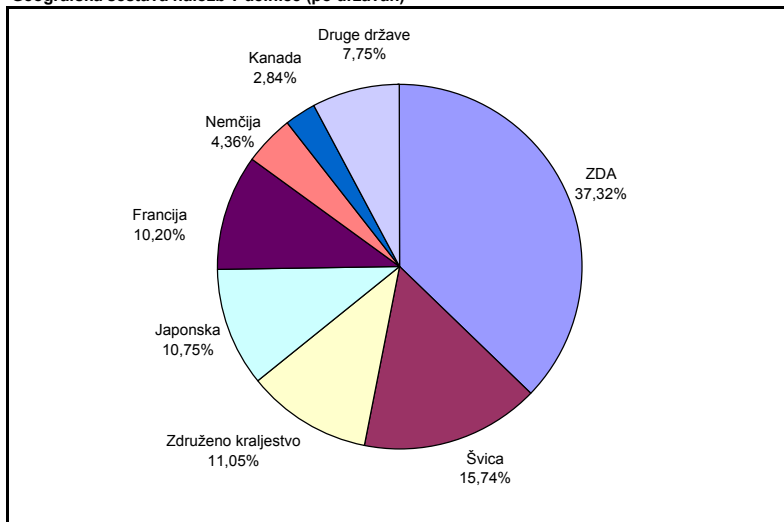
### Sestava naložb vzajemnega sklada po tipih naložb



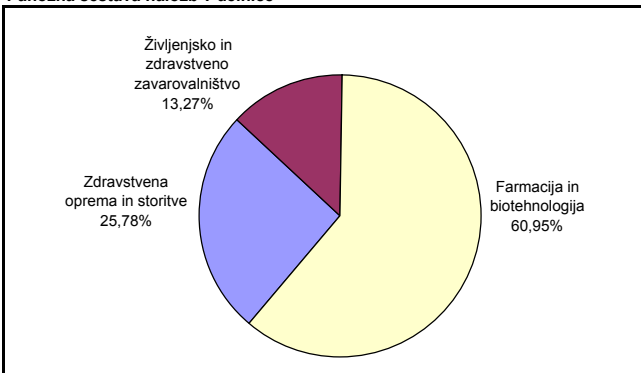
### Geografska sestava naložb v delnice izdajateljev (po regijah)



### Geografska sestava naložb v delnice (po državah)



### Panožna sestava naložb v delnice



### PREGLED TRGA

Na globalnih delniških trgih se je tudi v marcu nadaljevala zaskrbljenost nad stanjem ameriškega gospodarstva. Obstoječim težavam na nepremičniškem trgu in manjšem obsegu kreditiranja s strani bank, kar je posledica težav na kreditnih trgih, so se pridružili še slabši podatki s trga dela. Nasprotno od predhodnega meseca pa se je v marcu nekoliko pocenila nafta (0,26 % izraženo v USD), medtem ko je evro še naprej pridobil vrednost v primerjavi z ameriškim dolarjem (+4,01%). Omenjeni dejavniki še naprej negativno vplivajo na razpoloženje ameriškega potrošnika, ki je bil v zadnjih letih temeljno gonilo gospodarske rasti v ZDA in povečujejo zaskrbljenost, da bi ameriško gospodarstvo v letu 2008 utegnilo zapasti v recesijo, kar se odraža tudi na gibanju globalnih delniških trgov.

Tečajji delnic družb so v vseh treh panožnih skupinah (živiljenjsko in zdravstveno zavarovalništvo, farmacija in biotehnologija ter zdravstvena oprema in storitve) v povprečju dosegli negativno donosnost. Najbolj sta upadla tečaja družb Schering-Plough (-36,30%) zaradi slabih rezultatov testov za novo zdravilo proti holesterolu Vytorin ter WellPoint (-39,60%) zaradi slabih napovedi rezultatov za leto 2008.

### Opozorilo vlagateljem:

Vpogled v metodologijo izračunov vseh podatkov je možen na sedežu družbe NLB Skladi, upravljanje premoženja, d.o.o. Pri preračunu tolaških zneskov v eure je uporabljen tečaj zamenjave (€ = 239,64 SIT).