

### Mesečno poročilo o gibanju vrednosti enote premoženja ter vrsti in sestavi naložb vzajemnega sklada (30. april 2008)

Družba za upravljanje:

NLB Skladi, upravljanje premoženja, d.o.o., Trg republike 3, 1000 Ljubljana

www.nlbskladi.si

#### Osnovni podatki

	30.4.2008	31.3.2008
Vrednost enote premoženja (VEP)	5,51 EUR	4,96 EUR
Cista vrednost sredstev (CVS)	9.795.933,73 EUR	8.711.937,22 EUR
Povprečna tedenska donosnost v zadnjih 12 mesecih	0,248%	
Standardni odklon tedenske donosnosti v zadnjih 12 mesecih	2,781%	

#### Kumulativna donosnost naložbe v investicijske kupone vzajemnega sklada

od zadnjega obračunskega dne preteklega koledarskega leta	-4,01%
v zadnjih 12 mesecih	12,51%
v zadnjih 24 mesecih	21,20%
v zadnjih 36 mesecih	7

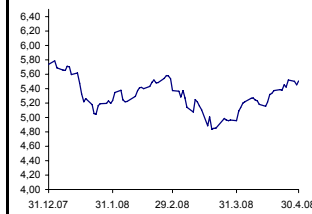
#### Neposredni stroški vlagatelja v vzajemni sklad:

Najvišji vstopni stroški: 3,00 %	Opozorilo vlagateljem: navedeni stroški zmanjšujejo prikazano donosnost naložbe v vzajemni sklad NLB Skladi - Naravni viri.
Najvišji izstopni stroški: 1,00%	

#### Gibanje vrednosti enote premoženja

Podatki o gibanju vrednosti enote premoženja vzajemnega sklada so objavljeni vsak delovni dan v časniku Finance in na spletni strani družbe NLB Skladi www.nlbskladi.si.

#### Od zadnjega obračunskega dne preteklega koledarskega leta



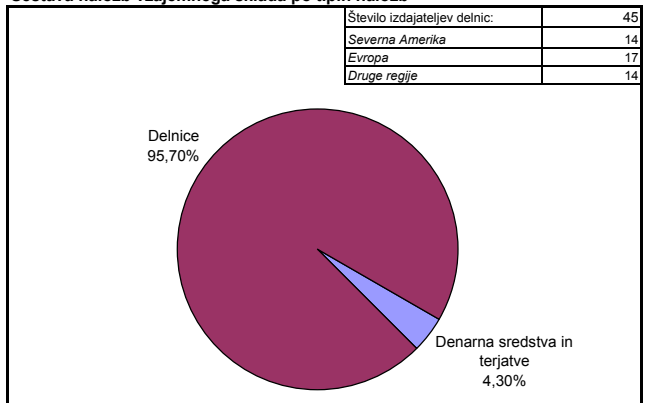
#### Od začetka poslovanja vzajemnega sklada



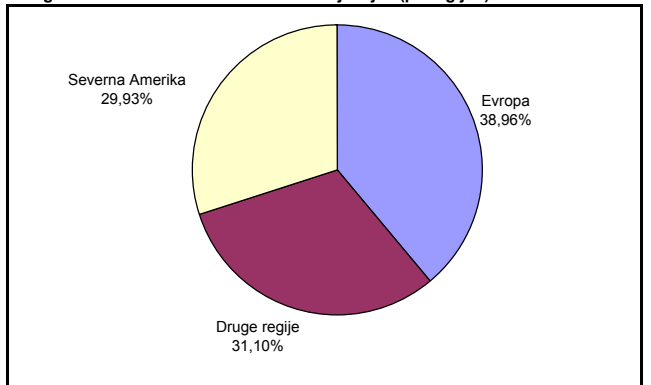
#### Največjih 30 naložb vzajemnega sklada (30. 4. 2008)

Oznaka	Izdajatelj	Država	% sredstev vzajemn. sklada
1 RIO US	Cia Vale do Rio Doce	Braziliya	3,53%
2 XTA LN	Xstrata PLC	Švica	2,94%
3 SRE US	Sempra Energy	ZDA	2,86%
4 BHP US	BHP Billiton Ltd	Avstralija	2,81%
5 NUE US	Nucor Corp	ZDA	2,77%
6 ROSN LI	OAO ROSNEFT OIL CO-GDR	Rusija	2,71%
7 PTR US	PetroChina Co Ltd	Kitajska	2,67%
8 9501 JP	Tokyo Electric Power Co Inc/The	Japonska	2,58%
9 SZE FP	Suez SA	Francija	2,54%
10 OXY US	Occidental Petroleum Corp	ZDA	2,54%
11 STO US	Statoil ASA	Norveška	2,44%
12 XTO US	XTO ENERGY INC	ZDA	2,44%
13 EOA GR	E.ON AG	Nemčija	2,37%
14 ENEL IM	Enel SpA	Italija	2,36%
15 EXC US	Exelon Corp	ZDA	2,35%
16 PBR US	Petroleo Brasileiro SA	Braziliya	2,31%
17 OGZD LI	OAO Gazprom	Rusija	2,30%
18 FP FP	Total SA	Francija	2,22%
19 XOM US	Exxon Mobil Corp	ZDA	2,20%
20 BP US	BP PLC	Združeno kraljestvo	2,19%
21 RDS/A US	Royal Dutch Shell PLC	Nizozemska	2,16%
22 FCX US	FREEPORT-MCMORAN COPPER	ZDA	2,05%
23 SNP US	China Petroleum & Chemical Corp	Kitajska	2,04%
24 IBE SM	Iberdrola SA	Španija	2,03%
25 PKX US	POSCO	Južna Koreja	2,02%
26 LKOD LI	LUKOIL	Rusija	2,01%
27 COP US	ConocoPhillips	ZDA	1,98%
28 AAUK US	Anglo American PLC	Združeno kraljestvo	1,96%
29 CVX US	Chevron Corp	ZDA	1,95%
30 HBM CN	Hudbay Minerals Inc.	Kanada	1,95%
Skupaj največjih 30 naložb			71,28%
Skupaj ostale naložbe			24,41%
<b>SKUPAJ:</b>			<b>95,70%</b>

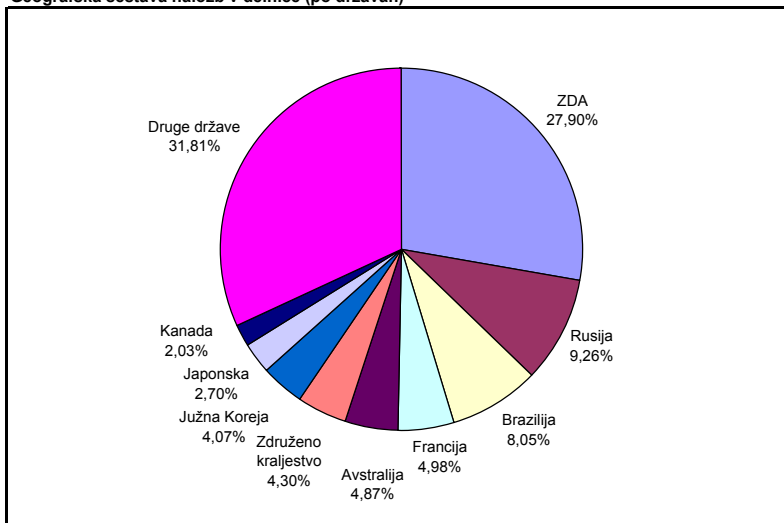
#### Sestava naložb vzajemnega sklada po tipih naložb



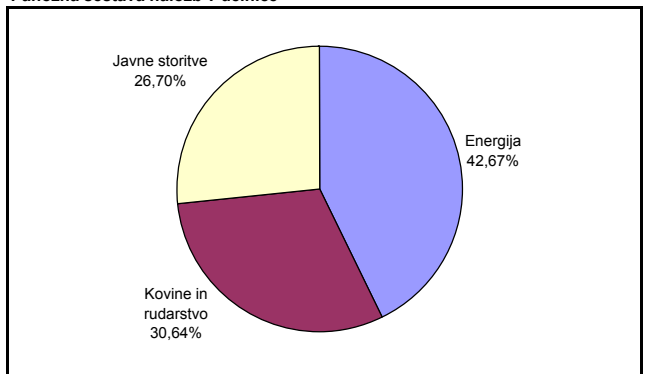
#### Geografska sestava naložb v delnice izdajateljev (po regijah)



#### Geografska sestava naložb v delnice (po državah)



#### Panožna sestava naložb v delnice



#### PREGLED TRGA

Cena nafte je v aprilu 2008 porasla za 10,37 % (vse rasti so izražene v EUR), poglavitni razlog je predvsem v zaostrovanju razmer na Bližnjem vzhodu in posledično v omejenih možnostih povečevanja črpanja surove nafte. V mesecu aprilu se je omejenost ponudbe še posebej močno izrazila v ceni surove nafte, saj je vrednost USD narasla v primerjavi z EUR in tako padanje vrednosti USD ni bil več poglavitni razlog za rast cene surove nafte. Med pomembnejšimi surovinami se je v aprilu 2008 podražil baker (+1,90 %), medtem ko so se vrednosti zlata (-2,83 %), aluminija (-3,60 %) in cinka (-3,88 %) znižale.

Visoke rasti cen nafte so vplivale tudi na gibanje delniških tečajev. Na globalni ravni so bil tako v aprilu 2008 najbolj donosne naložbe v delnice izdajateljev iz panožne skupine Energija, katerih tečaji so v povprečju porasli za 13,42 %. Med njimi je bila najdonosnejša naložba China Petroleum & Chemical Corp (SNP US; +27,23 %), kar je posledica odločitve kitajske vlade, da bo družbi pomagala s subvencijami zaradi rasti cen surove nafte, ki načenjajo družbine marže.

V mesecu aprilu 2008 je najbolj upadel tečaj družbe Iberdrola (IBE SM; -4,18%). Tečaj delnice je začel postopoma drseti, ko so potihnille govorice o prevzemu družbe s strani družbe Electricite de France SA.

#### Opozorilo vlagateljem:

Vpogled v metodologijo izračunov vseh podatkov je možen na sedežu družbe NLB Skladi, upravljanje premoženja, d.o.o. Pri preračunu tolaških zneskov v eure je uporabljen tečaj zamenjave (€ = 239,64 SIT).