

### Mesečno poročilo o gibanju vrednosti enote premoženja ter vrsti in sestavi naložb vzajemnega sklada (29. februar 2008)

Družba za upravljanje:

NLB Skladi, upravljanje premoženja, d.o.o., Trg republike 3, 1000 Ljubljana

www.nlbskladi.si

#### Osnovni podatki

	29.2.2008	31.1.2008
Vrednost enote premoženja (VEP)	5,37 EUR	5,24 EUR
Čista vrednost sredstev (CVS)	9.534.457,47 EUR	9.177.033,49 EUR
Povprečna tedenska donosnost v zadnjih 12 mesecih	0,330%	
Standardni odklon tedenske donosnosti v zadnjih 12 mesecih	2,552%	

#### Kumulativna donosnost naložbe v investicijske kupone vzajemnega sklada

od zadnjega obračunskega dne preteklega koledarskega leta	-6,32%
v zadnjih 12 mesecih	15,30%
v zadnjih 24 mesecih	25,69%
v zadnjih 36 mesecih	7

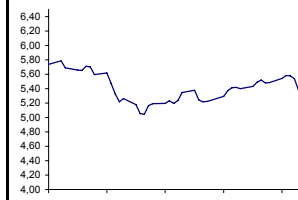
#### Neposredni stroški vlagatelja v vzajemni sklad:

Najvišji vstopni stroški: 3,00 %	Opozorilo vlagateljem: navedeni stroški zmanjšujejo prikazano donosnost naložbe v vzajemni sklad NLB Skladi - Naravni viri.
Najvišji izstopni stroški: 1,00%	

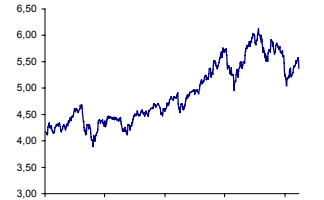
#### Gibanje vrednosti enote premoženja

Podatki o gibanju vrednosti enote premoženja vzajemnega sklada so objavljeni vsak delovni dan v časniku Finance in na spletni strani družbe NLB Skladi www.nlbskladi.si.

#### Od zadnjega obračunskega dne preteklega koledarskega leta



#### Od začetka poslovanja vzajemnega sklada preteklega koledarskega leta

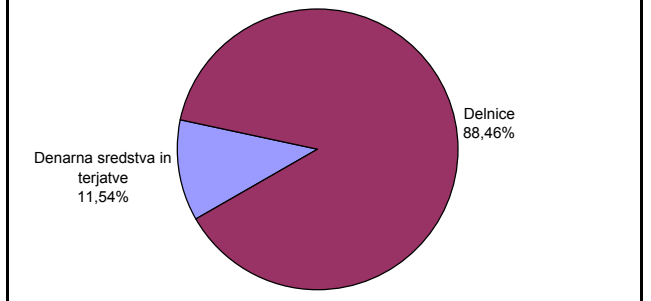


#### Največjih 30 naložb vzajemnega sklada (29. 2. 2008)

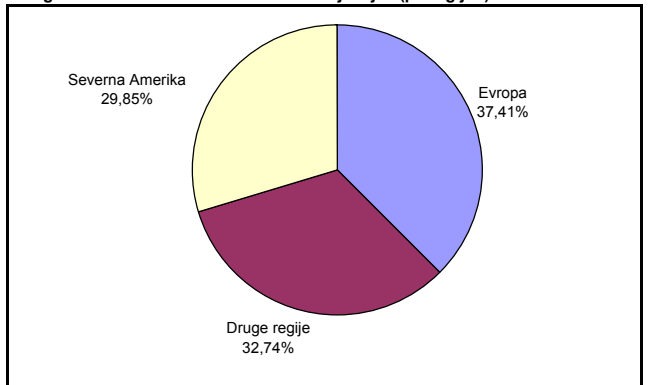
Oznaka	Izdajatelj	Država	% sredstev vzajemn. sklada
1 RIO US	Cia Vale do Rio Doce	Braziliya	3,11%
2 XTA LN	Xstrata PLC	Švica	2,94%
3 PBR US	Petroleo Brasileiro SA	Braziliya	2,89%
4 PTR US	PetroChina Co Ltd	Kitajska	2,57%
5 BHP US	BHP Billiton Ltd	Avstralija	2,52%
6 OXY US	Occidental Petroleum Corp	ZDA	2,33%
7 HBM CN	Hudbay Minerals Inc.	Kanada	2,31%
8 EXC US	Exelon Corp	ZDA	2,31%
9 ROSN LI	OAO ROSNEFT OIL CO-GDR	Rusija	2,23%
10 COP US	ConocoPhillips	ZDA	2,20%
11 SRE US	Sempra Energy	ZDA	2,06%
12 NUE US	Nucor Corp	ZDA	2,05%
13 STO US	Statoil ASA	Norveška	2,04%
14 ENEL IM	Enel SpA	Italija	2,03%
15 9501 JP	Tokyo Electric Power Co Inc/The	Japonska	2,03%
16 XOM US	Exxon Mobil Corp	ZDA	2,03%
17 MOL HB	MOL Hungarian Oil and Gas NyRt	Madžarska	2,02%
18 IBE SM	Iberdrola SA	Španija	1,99%
19 FP FP	Total SA	Francija	1,99%
20 SZE FP	Suez SA	Francija	1,98%
21 MNOD LI	MMC Norilsk Nickel	Rusija	1,98%
22 BP US	BP PLC	Združeno kraljestvo	1,93%
23 SBS US	Cia de Saneamento Basico do Estado de Sao Paulo	Braziliya	1,91%
24 RDSA US	Royal Dutch Shell PLC	Nizozemska	1,90%
25 OGDZ LI	OAO Gazprom	Rusija	1,87%
26 AAUK US	Anglo American PLC	Združeno kraljestvo	1,87%
27 EOA GR	E.ON AG	Nemčija	1,86%
28 1088 HK	CHINA SHENHUA ENERGY CO - H	Kitajska	1,85%
29 PKX US	POSCO	Južna Koreja	1,84%
30 RIO AU	Rio Tinto Ltd	Avstralija	1,83%
Skupaj največjih 30 naložb			64,48%
Skupaj ostale naložbe			23,99%
<b>SKUPAJ:</b>			<b>88,46%</b>

#### Sestava naložb vzajemnega sklada po tipih naložb

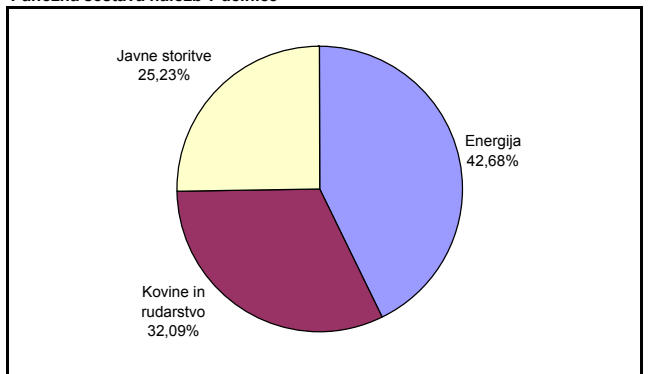
Število izdajateljev delnic:	46
Severna Amerika	14
Evropa	18
Druge regije	14



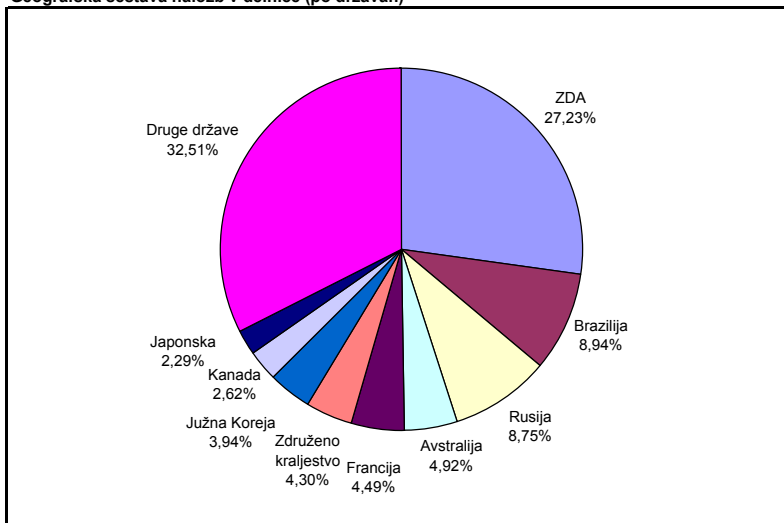
#### Geografska sestava naložb v delnice izdajateljev (po regijah)



#### Panožna sestava naložb v delnice



#### Geografska sestava naložb v delnice (po državah)



#### PREGLED TRGA

Cena nafte je v februarju 2008, izraženo v evrih, porasla za 6,00 %. Eden od glavnih razlogov za to je zaostrovanje razmer na bližnjem vzhodu, kjer je turška vojska izvedla nekaj operacij na ozemlju Iraka. Poleg nafte so v februarju močno porasle tudi cene surovin, zlasti bakra (15,79 %), aluminija (14,04 %) in cinka (11,46 %). Visoke rasti cen nafte in naravnih virov ter surovin, ki smo jim bili pričrva v mesecu februarju, so vplivale tudi na gibanje delniških tečajev. Na globalni ravni so bile tako v februarju najbolj donosne naložbe v delnice izdajateljev iz panožnih skupin Energija in Surovine in predelovalna industrija.

Zaradi visoke cene nafte so bile delnice naftnih družb med bolj donosnimi naložbami sklada. Najbolj donosna naložba v regiji Visoko razvite evropske države je bila tako delnica norveške nafte družbe Statoil (STO US; 13,93 %), v regiji Razvite države Severne Amerike pa delnica naftne družbe XTO Energy (XTO US; 16,48 %). Poleg visokih cen nafte je na donosnost delnice STO pozitivno vplivala tudi novica, da bo Norveška preko pokojninskega sklada delež v tej družbi povečala iz 62,5 % na 67 %.

V panogi javne storitve je prišlo, kljub temu, da velja za definivno panogo, do splošnega znižanja tečajev večine delnic. Največji padec je utrpel tečaj družbe Korea Electric Power Corp. (KEP US; -15,69%), zaradi nepričakovane izgube iz poslovanja v zadnjem četrtletju leta 2007. Razloga za izgubo sta višja cena nafte in plina, ki ju družba uporablja za pridobivanje električne energije.

#### Opozorilo vlagateljem:

Vpogled v metodologijo izračunov vseh podatkov je možen na sedežu družbe NLB Skladi, upravljanje premoženja, d.o.o. Pri preračunu tolaških zneskov v eure je uporabljen tečaj zamenjave (€ = 239,64 SIT).