

## NLB Skladi - Visoko rastoča gospodarstva

Družba za upravljanje: NLB Skladi, upravljanje premoženja, d.o.o., Trg republike 3, 1000 Ljubljana, www.nlbskladi.si

### Mesečno poročilo o gibanju vrednosti enote premoženja ter vrsti in sestavi naložb

30.10.2008

Osnovni podatki	30.9.2008	30.10.2008
Vrednost enote premoženja (VEP) v EUR	4,32	3,59
Čista vrednost sredstev (ČVS) v EUR	12.422.916	9.915.962
Povprečna tedenska donosnost v zadnjih 12 mesecih		-0,857%
Standardni odklon ted. donosnosti v zadnjih 12 mesecih		4,457%

#### Kumulativna donosnost naložbe v investicijske kupone VS

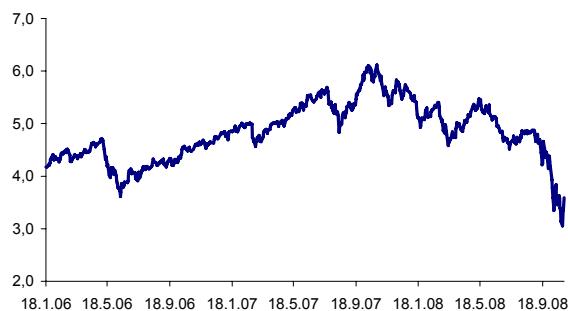
letos	-35,92%
v zadnjih 12 mesecih	-40,34%
v zadnjih 24 mesecih	-19,72%
v zadnjih 36 mesecih	/

#### Neposredni stroški vlagatelja v vzajemni sklad

Najvišji vstopni stroški	3,00%
Najvišji izstopni stroški	1,00%

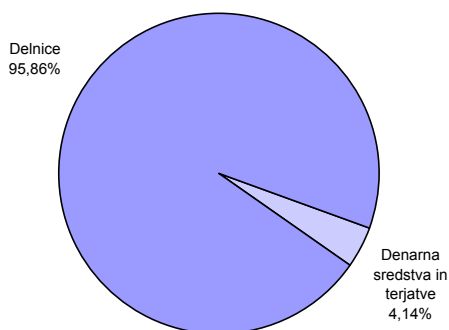
Opozorilo vlagateljem: navedeni stroški zmanjšujejo prikazano donosnost naložbe v vzajemni sklad NLB Skladi - Visoko rastoča gospodarstva.

#### Gibanje vrednosti enot premoženja od začetka poslovanja

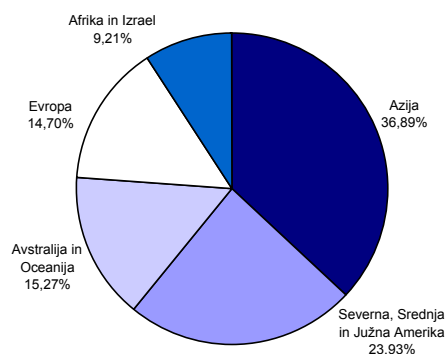


Podatki o gibanju vrednosti enote premoženja vzajemnega sklada so objavljeni vsak delovni dan v časniku Finance in na spletni strani družbe NLB Skladi www.nlbskladi.si.

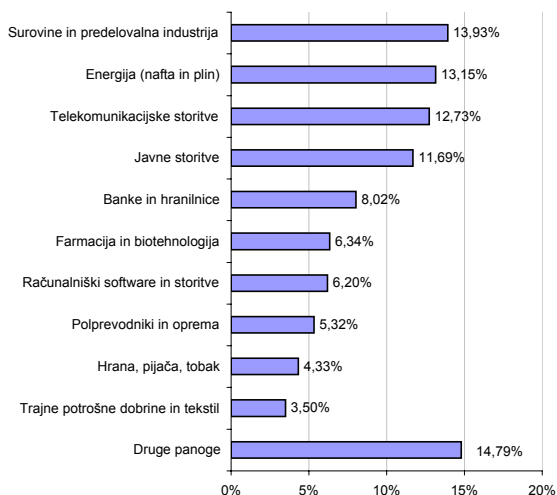
#### Sestava sredstev po tipih naložb



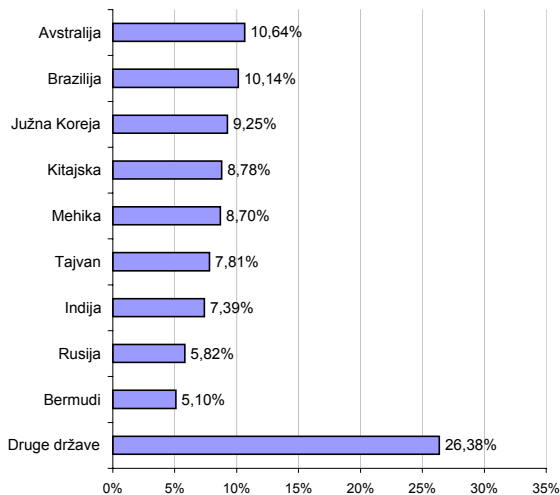
#### Geografska sestava naložb v delnice po regijah



#### Panožna sestava naložb v delnice



#### Geografska sestava naložb v delnice po državah



## Naložbe vzajemnega sklada 30.10.2008

Št.	Izdajatelj	Država	Delež v sredstvih VS	Št.	Izdajatelj	Država	Delež v sredstvih VS
1	Bank of China LTD	Kitajska	2,96%	16	Infosys Technologies Ltd	Indija	2,16%
2	Cemig SA -Spons ADR	Brazilijska	2,81%	17	Dr Reddys Laboratories Ltd	Indija	2,15%
3	Samsung Electronics Co Ltd	Južna Koreja	2,71%	18	Unified Energy System	Rusija	2,13%
4	Cia de Saneamento Basico	Brazilijska	2,65%	19	POSCO	Južna Koreja	2,12%
5	Teva Pharmaceutical Industries	Izrael	2,55%	20	Grupo Televisa SA	Mehika	2,07%
6	America Movil SAB de CV	Mehika	2,42%	21	Fletcher Building Ltd	Nova Zelandija	2,06%
7	Taiwan Semiconductor	Tajvan	2,39%	22	Petroleo Brasileiro SA	Brazilijska	2,01%
8	Sky City Entertainment Group Ltd	Nova Zelandija	2,38%	23	QBE Insurance Group Ltd	Avstralija	1,99%
9	China Petroleum & Chemical Corp	Kitajska	2,34%	24	Fomento Economico Mexicano	Mehika	1,95%
10	Chunghwa Telecom Co Ltd	Tajvan	2,30%	25	Check Point Software	Izrael	1,94%
11	CEZ	Češka	2,28%	26	Telekomunikasi Indonesia Tbk PT	Indonezija	1,93%
12	SK Telecom Co Ltd	Južna Koreja	2,26%	27	BHP Billiton Ltd	Avstralija	1,91%
13	Cia Vale do Rio Doce	Brazilijska	2,25%	28	Cemex SAB de CV	Mehika	1,89%
14	Billabong International Ltd	Avstralija	2,24%	29	Accenture Ltd	Bermudi	1,84%
15	Anadolu Efes Biracilik Ve	Turčija	2,20%	30	CnoocLtd	Kitajska	1,80%

\* Naložbe v investicijske družbe se v geografske regije razvrščajo glede na pretežni delež naložb investicijske družbe v posamezne geografske regije in ne glede na državo izdajatelja delnic oziroma upravitelja investicijske družbe.

Druge naložbe v delnice	29,17%
Denarna sredstva	4,14%
Skupaj	100,00%
Skupno število različnih naložb:	50

### Pregled trga

Začetek oktobra je zaznamovalo nadaljevanje bančno finančne krize, pri čemer je bila tokrat pozornost usmerjena pretežno v težave evropskih bančnih velikanov. V oktobru objavljeni podatki o stanju glavnih svetovnih ekonomij so bili slabi in so praktično vsi po vrsti nakazovali na upad gospodarske aktivnosti. Centralne banke praktično celega sveta so se na nastalo ne le finančno ampak tudi gospodarsko krizo močno odzvale s hitrim in odločnim nižanjem referenčnih obrestnih mer in krepitvijo mehanizmov za vzpostavljanje likvidnosti na medbančnem trgu (npr. razširitev seznama možnih vrednostnih papirjev primernih za zastavo, direkten nakup podjetniških kratkoročnih dolžniških vrednostnih papirjev,...).

Cene nafte ter drugih surovin so tudi v oktobru močno upadle. Če je sodček nafte konec septembra še stal 98 \$, je konec oktobra veljal le še 65 \$, kar je močno znižalo inflacijska pričakovanja.

Skladno s padanjem cene nafte so bili v mesecu oktobru najbolj negativno donosne naložbe na borzah, kjer se pretežni delež družb ukvarja s pridobivanjem naravnih virov. Težave globalne finančne krize so se močno pokazale tudi v nekaterih drugih državah razvijajočih se kapitalskih trgov, še posebej Argentina, Madžarska in nakatere druge države Vzhodne Evrope in Južne Amerike.

### Opozorilo vlagateljem

Vpogled v metodologijo izračunov vseh podatkov je možen na sedežu družbe NLB Skladi, upravljanje premoženja, d.o.o. Pri preračunu tolarskih zneskov v eure je uporabljen tečaj zamenjave (1 € = 239,64 SIT).