

NLB Skladi - Visoka tehnologija delniški

Družba za upravljanje: NLB Skladi, upravljanje premoženja, d.o.o., Trg republike 3, 1000 Ljubljana, www.nlbskladi.si

Mesečno poročilo o gibanju vrednosti enote premoženja ter vrsti in sestavi naložb

31.3.2009

Osnovni podatki	27.2.2009	31.3.2009
Vrednost enote premoženja (VEP) v EUR	2,80	2,92
Čista vrednost sredstev (ČVS) v EUR	1.086.696	1.143.307
Povprečna tedenska donosnost v zadnjih 12 mesecih		-0,236%
Standardni odklon ted. donosnosti v zadnjih 12 mesecih		3,995%

Kumulativna donosnost naložbe v investicijske kupone podsklada	
letos	-1,05%
v zadnjih 12 mesecih	-16,25%
v zadnjih 24 mesecih	-28,54%
v zadnjih 36 mesecih	-31,23%

Neposredni stroški vlagatelja v podsklad	
Najvišji vstopni stroški	3,00%
Najvišji izstopni stroški	1,00%

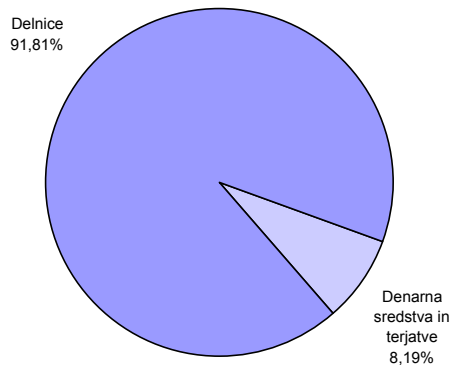
Opozorilo vlagateljem: navedeni stroški zmanjšujejo prikazano donosnost naložbe v podsklad NLB Skladi - Visoka tehnologija delniški.

Gibanje vrednosti enot premoženja v zadnjih 36 mesecih

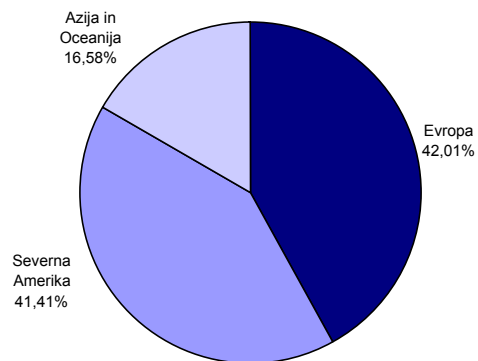


Podatki o gibanju vrednosti enote premoženja podsklada so objavljeni vsak delovni dan v časniku Finance in na spletni strani družbe NLB Skladi www.nlbskladi.si.

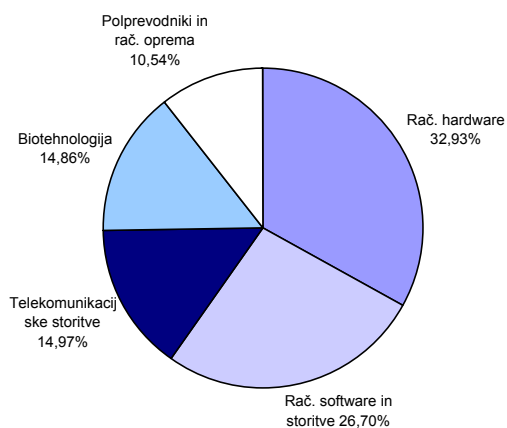
Sestava sredstev po tipih naložb



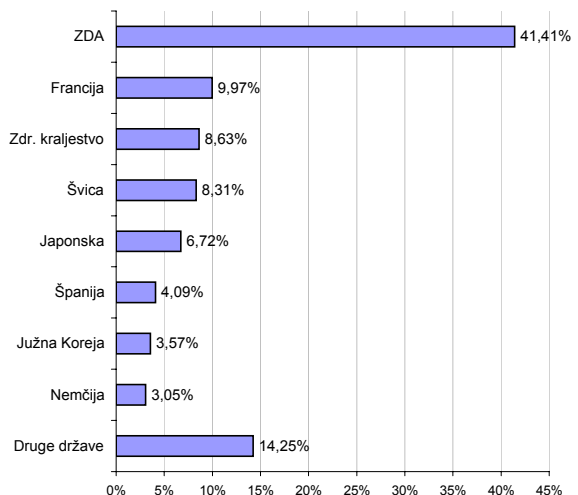
Geografska sestava naložb v delnice po regijah



Panožna sestava naložb v delnice



Geografska sestava naložb v delnice



Naložbe podsklada 31. 3. 2009

Št.	Izdajatelj	Država	Delež v sredstvih VS	Št.	Izdajatelj	Država	Delež v sredstvih VS
1	Samsung Electronics Co Ltd	Južna Koreja	3,28%	16	Actelion Ltd	Švica	2,20%
2	Oracle Corp	ZDA	3,07%	17	Telefonica SA	Španija	2,18%
3	SAP AG	Nemčija	2,80%	18	Gemalto	Francija	2,13%
4	Gilead Sciences Inc	ZDA	2,73%	19	Microsoft Corp	ZDA	2,12%
5	Verizon Communications Inc	ZDA	2,63%	20	Google Inc	ZDA	2,12%
6	Autonomy Corp plc	Zdr. kraljestvo	2,63%	21	Amgen Inc	ZDA	2,10%
7	Research in Motion	ZDA	2,63%	22	China Mobile Ltd	Hong Kong	2,09%
8	Telefonaktiebolaget LM Ericsson	Švedska	2,61%	23	Belgacom SA	Belgija	2,09%
9	Nokia OYJ	Finska	2,60%	24	Cisco Systems Inc	ZDA	2,02%
10	Apple Inc	ZDA	2,60%	25	Hewlett-Packard Co	ZDA	2,02%
11	Canon Inc	Japonska	2,58%	26	CSL Ltd/Australia	Avstralija	1,99%
12	ARM Holdings Plc	Zdr. kraljestvo	2,49%	27	France Telecom SA	Francija	1,90%
13	Intel Corp	ZDA	2,39%	28	Nintendo Co Ltd	Japonska	1,85%
14	Logitech International SA	Švica	2,38%	29	Alcatel-Lucent	Francija	1,82%
15	International Business Machines	ZDA	2,30%	30	Adobe Systems Inc	ZDA	1,81%
Druge naložbe v delnice							21,64%
Denarna sredstva in terjatve							8,19%
Skupaj							100,00%
Skupno število različnih naložb:							44

Pregled trga

Z zaključkom prvega četrtletja 2009 je bil mesec marec prvi v zadnjih osmih mesecih, ko so delniški trgi v ZDA in Evropi dosegli pozitivno donosnost. Marec je bil v največji meri zaznamovan s srečanjem skupine G-20, ki se je zavzela za skupno reševanje svetovne finančne krize, med sklepi pa so bili tudi povečanje financiranja Mednarodnega denarnega sklada (IMF) in krepitev regulacije na finančnih trgih. V marcu je bilo opaziti prve znake umirjanja gospodarske krize v razvitem delu sveta (predvsem ZDA), ki govorijo v prid stabilizacije finančnih trgov in gospodarstva, a za gibanje delniških trgov so ključni dobički družb, ki bodo objavljeni v prihajajočih tednih.

V marcu smo bili priča vračanju zaupanja v finančni sektor. K večjemu optimizmu je v precejšnji meri prispevala objava bančne skupine Citigroup, da je v mesecu januarju in februarju 2009 poslovala z dobičkom. Optimizem vlagateljev se je odrazil tudi na gibanju tečajev delnic bank in finančnih institucij, katerih delnice so bile v mesecu marcu na globalni ravni v povprečju tudi najbolj donosne. Z donosnostjo 10,84 % so se na drugo mesto uvrstile naložbe iz panožne skupine Polprevodniki in računalniška oprema, ki so vključene tudi v portfelj podsklada NLB Skladi - Visoka tehnologija delniški.

V splošnem so delnice izdajateljev panožnih skupin, ki so uvrščene v portfelj podsklada NLB Skladi - Visoka tehnologija delniški, v mesecu marcu dosegle nadpovprečno donosnost, pri čemer v pozitivno smer odstopajo že omenjeni reprezentanti panožne skupine Polprevodniki in računalniška oprema, v negativno pa, s povprečno donosnostjo -1,50 %, Telekomunikacijske storitve. Zaradi optimizma, ki smo mu bili priča na borzah v marcu so se v splošnem bolje odrezali tečajni delnic izdajateljev, katerih poslovanje je bolj ciklične narave.

Med naložbami podsklada je bila v marcu najbolj donosna delnica singapurske družbe Flextronics, ki se ukvarja s proizvodnjo elektronskih naprav. V družbi so objavili agresivno politiko zniževanja stroškov, ki jo je trg sprejel kot dovolj verodostojno, slednje pa se je odrazilo na gibanju tečaja delnice.

Opozorilo vlagateljem

Vpogled v metodologijo izračunov vseh podatkov je možen na sedežu družbe NLB Skladi, upravljanje premoženja, d.o.o. Pri preračunu tolaških zneskov v eure je uporabljen tečaj zamenjave (1 € = 239,64 SIT). Podatki pred 1. 1. 2009 se nanašajo na vzajemni sklad NLB Skladi - Visoka tehnologija.