

# Mesečno poročilo o poslovanju odprtega investicijskega sklada



Avgust 2014

NLB  Skladi  
*Vem zakaaj.*

# Kazalo

Kazalo.....	2
Opis dogodkov na kapitalskih trgih.....	3
NLB Skladi - Azija delniški .....	5
NLB Skladi - Dinamični razviti trgi delniški.....	8
NLB Skladi - Farmacija in zdravstvo delniški.....	11
NLB Skladi - Globalni delniški.....	14
NLB Skladi - Globalni uravnoreženi .....	18
NLB Skladi - Južna, srednja in vzhodna Evropa delniški .....	22
NLB Skladi - Naravni viri delniški.....	25
NLB Skladi - Nepremičnine delniški.....	28
NLB Skladi - Nova Evropa uravnoreženi .....	31
NLB Skladi - Obveznice visokih donosnosti .....	34
NLB Skladi - Podjetniške obveznice EUR .....	37
NLB Skladi - Razvita Evropa delniški .....	40
NLB Skladi - Slovenija delniški .....	43
NLB Skladi - Svetovni razviti trgi delniški.....	46
NLB Skladi - Visoka tehnologija delniški.....	49
NLB Skladi - Visoko rastoča gospodarstva delniški .....	52
NLB Skladi - Zahodni Balkan delniški.....	55
NLB Skladi - ZDA delniški.....	58

## Opozorilo

Metodologija za izračun podatkov, navedenih v poročilu, je vlagateljem na voljo na sedežu družbe NLB Skladi, upravljanje premoženja, d.o.o.

Ocena tveganja in potencialne donosnosti podsklada, prikazana v sintetičnem kazalniku, je izdelana na podlagi preteklih podatkov o poslovanju podsklada. Pretekli podatki, ki se uporabljajo pri izračunu sintetičnega kazalnika, niso nujno zanesljiv pokazatelj profila tveganja v prihodnosti. V skladu z dejanskim poslovanjem podsklada v prihodnosti se bo ocena tveganja in potencialne donosnosti lahko spremenila. Najnižja kategorija ne pomeni naložbe brez tveganja. Zaradi sestave naložb je verjetno, da bo vrednost enote premoženja podsklada nihala.

Pretekla donosnost naložbe ni pokazatelj njene donosnosti v prihodnosti. Navedeni vstopni in izstopni stroški zmanjšujejo prikazano donosnost naložbe v posamezni podsklad krovnega sklada NLB Skladi.

Naložbe v enote ciljnih skladov se v geografske regije razvrščajo glede na pretežni delež naložb ciljnih skladov v posamezne geografske regije in ne glede na državo izdajatelja delnic oziroma upravljavca ciljnih skladov.

Podatki pred 1. 1. 2009 se nanašajo na vzajemne sklade NLB Skladi – Farmacija in zdravstvo, NLB Skladi – Južna, srednja in vzhodna Evropa delniški, NLB Skladi – Naravni viri, NLB Skladi – Kombinirani sklad Nove Evrope, NLB Skladi – Svetovni sklad delnic, NLB Skladi – Visoka tehnologija, NLB Skladi – Visoko rastoča gospodarstva in NLB Skladi – Zahodni Balkan delniški. Podatki pred 4. 5. 2009 se nanašajo na vzajemni sklad NLB Skladi – Globalni delniški sklad, podatki med 4. 5. 2009 in 9. 9. 2009 pa se nanašajo na vzajemni sklad NLB Skladi – Globalni delniški. Podatki pred 1.1.2009 se nanašajo na vzajemni sklad NLB Skladi – Sklad slovenskih delnic podatki med 1.1.2009 in 27.8.2010 pa na podsklad NLB Skladi – Slovenski delniški. Podatki pred 1.1.2009 se nanašajo na vzajemni sklad NLB Skladi – Dinamični sklad delnic, med 1.1.2009 in 15.10.2012 pa na podsklad NLB Skladi – Dinamični razviti trgi delniški. Podatki pred 1.1.2009 se nanašajo na vzajemni sklad NLB Skladi – Sklad evropskih delnic, med 1.1.2009 in 27.8.2010 na NLB Skladi - Evropski delniški, med 27.8.2010 in 15.10.2012 pa na podsklad NLB Skladi – Evropa delniški. Podatki pred 1.1.2009 se nanašajo na vzajemni sklad NLB Skladi – Kombinirani sklad, med 1.1.2009 in 15.10.2012 pa na podsklad NLB Skladi – Kombinirani globalni. Podatki pred 1.1.2009 se nanašajo na vzajemni sklad NLB Skladi – Sklad obveznic, med 1.1.2009 in 15.10.2012 pa na podsklad NLB Skladi – Obvezniški EUR.

## Opis dogodkov na kapitalskih trgih

Avgusta je na večini kapitalskih trgov vladal optimizem. Svetovni borzni indeks (MSCI World) je namreč v tem obdobju porasel za kar 3,9 %, ameriški S&P 500 se je odrezal še bolje in mesec zaključil na 5,7 % višji vrednosti kot mesec pred tem. V zelenih številkah je pristal tudi evropski borzni indeks DJ Euro Stoxx 600, ki je avgusta navkljub zaostrovanju konflikta med Rusijo in Ukrajino zrasel za 1,8 %.

V ZDA smo bili priča precejšnji rasti tečajev ameriških delnic ter posledično rasti vrednosti podsklada **NLB Skladi – ZDA delniški**. Razlog je predvsem v objavi zelo dobrih makroekonomskih podatkov, ki še utrjujejo miselnost, da je ZDA na dobri poti okrevanja. Praktično ni bilo segmenta gospodarstva, kjer podatki ne bi presegli pričakovanj analitikov. Bruto domači proizvod (BDP) je v drugem četrtletju na letni ravni namreč zrasel za 4,2 %, kar je za 0,3 % točke več od pričakovanj in 0,2 % točke več od rasti v prejšnjem četrtletju. Proizvodnja raste nad pričakovanji, povečujejo se naročila trajnih dobrin, hkrati pa raste zaupanje potrošnikov. Pomembno je tudi okrevanje trga dela, na kar nakazuje podatek o zmanjševanju novih zahtevkov za nadomestilo v primeru brezposelnosti. Hkrati se je povečala tudi prodaja obstoječih nepremičnin in začetek novih gradenj v ZDA, kar je še zlasti blagodejno vplivalo na vrednost podsklada **NLB Skladi – Nepremičnine delniški**. Kljub temu pa je lahko okrevanje ameriškega gospodarstva dvorezen meč za vlagatelje v to državo. Ameriška centralna banka (Fed) je namreč iz tega razloga že začela zmanjševati spodbude gospodarstvu, v bližnji prihodnosti pa se lahko nadejamo še zviševanja obrestne mere in dodatnih restriktivnih ukrepov denarne politike.

Visoka rast tečajev ameriških delnic je botrovala tudi k rasti podskladov, ki imajo znaten delež naložb iz ZDA, kot so **NLB Skladi – Dinamični razviti trgi delniški** in **NLB Skladi – Svetovni razviti trgi delniški**. Na podsklada **NLB Skladi – Globalni delniški** in **NLB Skladi – Globalni uravnoteženi** pa je dodatno vplivala tudi rast tečajev delnic iz razvijajočih se trgov.

Medtem ko tečaji ameriških delnic rastejo na krilih dobrih makroekonomskih objav, pa so v Evropi razmere precej drugačne. Stopnja brezposelnosti držav evroobmočja je še vedno na visoki ravni, saj je pri 11,5 % skoraj dvakrat višja kot v ZDA, proizvodnja pa še naprej upada. Razlog za rast tečajev evropskih delnic pa je v tem, da je šibko okrevanje evropskih gospodarstev ter izredno nizka, 0,3 % inflacija spodbudila predsednika Evropske centralne banke (ECB), Maria Draghija, k bolj odločnim ukrepom. Tako je na zadnjem zasedanju centralnih bankirjev v ameriškem Jackson Hole v boju proti morebitni stagflaciji po japonskem vzoru napovedal dodatne monetarne spodbude ter namignil, da bi lahko ECB začela z odkupom obveznic oziroma t.i. kvantitativnim sproščanjem. ECB naj bi tako le nadaljevala svojo politiko povečevanja likvidnosti in spodbud gospodarstvu, saj je nedavno že znižala obrestno mero na 0,15 %, hkrati pa je postala prva večja centralna banka, ki je uvedla negativno obrestno mero za depozite, deponirane pri njej. Omenjeni ukrepi znižujejo stroške zadolževanja držav in ostalih gospodarskih subjektov, kar povečuje pričakovanja vlagateljev na kapitalske trge in se kaže tudi na vrednosti enote premoženja podsklada **NLB Skladi – Razvita Evropa delniški**. Višjo rast tečajev evropskih delnic pa je zaviral predvsem ukrajinsko-ruski konflikt.

Ekspanzivna politika ECB se pozna tudi na obvezniškem trgu, kjer na primer donosnost do dospelja za 10-letno nemško obveznico znaša manj kot 0,9 %, vse do ročnosti treh let pa je obrestna mera na nemški dolg celo negativna. Obrestna mera se je znižala tudi pri nedavno problematičnih državah, tako znaša donosnost do dospelja za 10-letne španske državne obveznice 2,2 %, za italijanske in slovenske pa približno 2,5 %. Vse to je pozitivno vplivalo tudi na oba obvezniška podsklada krovnega sklada **NLB Skladi**, **NLB Skladi – Podjetniške obveznice EUR** in **NLB Skladi – Obveznice visokih donosnosti**.

Tečaji evropskih delnic bi pretekli mesec najverjetneje še bolj porasli, če se ne bi razmere v Ukrajini še naprej zaostrovale. Zahod je namreč Rusijo obtožil, da pripadniki ruske vojske pomagajo proruskim upornikom, stopnjevanje napetosti pa je negativno vplivalo na tečaje ruskih delnic. Zahod je uvedel tudi nekatere gospodarske sankcije proti Rusiji, kar je vplivalo na podjetja v regiji, ki so precej odvisna od izvoza v Rusijo, zaradi česar ni nenavadno, da so upali borzni indeksi okoliških držav, kot so Estonija, Turčija in Poljska. To pa je imelo vpliv tudi na donosnost podskladov **NLB Skladi – Južna, srednja in vzhodna Evropa delniški** in **NLB Skladi – Nova Evropa uravnoteženi**.

Indijski BDP je v drugem četrtletju porasel bolj od pričakovanj, in sicer za 5,7 %, veseli pa tudi povečanje tamkajšnje proizvodnje. Indijski borzni indeks je posledično avgusta porasel za 4,9 % in tako pozitivno vplival na vrednost premoženja podsklada **NLB Skladi – Azija delniški**. Kitajska si po drugi strani še vedno ni opomogla, kar se odraža tudi v nižji proizvodnji podjetij, je pa zato že nekaj časa pod nadzorom inflacija, ki je v juliju znašala 2,3 %. Kitajska se sicer proti ohlajanju rasti bori z višjim državnim trošenjem, predvsem na področju infrastrukturnih projektov, ter z nižanjem davkov. A pri tem ne gre spregledati pomislekov o napihovanju gospodarskega in finančnega balona. Največji negativni vpliv na podsklad **NLB Skladi –**

**Visoko rastoča gospodarstva delniški** je kljub temu imela Rusija, kjer so tečaji delnic v povprečju upadli za 6,1 %.

Med državami, v katere vlaga podsklad **NLB Skladi – Zahodni Balkan delniški**, so se v avgustu najbolj odrezale naložbe iz Srbije (+4,7 %), Hrvaške (+2,0 %) in Bolgarije (+1,6 %). Negativno so na donosnost podsklada vplivale predvsem naložbe iz držav, ki so bolj odvisne od izvoza v Rusijo, kot sta Turčija (-1,1 %) in Grčija (-0,6 %).

Podsklad **NLB Skladi – Slovenija delniški** je bil avgusta s 6,3 % donosnostjo najdonosnejši med podskladi krovnega sklada NLB Skladi. Razlog je predvsem v nadaljevanju postopkov privatizacije, hkrati pa je sestava nove vlade znižala napetost in negotovost med vlagatelji. Svoje je dodal tudi padec cene slovenskega zadolževanja, ki pa je neposredna posledica Draghijevega govora v ameriškem mestu Jackson Hole, ne pa uvedbe potrebnih strukturnih reform.

Med skupinama dejavnosti, v kateri sredstva nalaga podsklad **NLB Skladi – Farmacija in zdravstvo delniški**, so višjo donosnost izkazale naložbe iz skupine dejavnosti Farmacija in zdravstvo (+5,7 %), naložbe iz skupine dejavnosti Zdravstvena nega in storitve pa so v povprečju porasle za 5,1 %. Skladno z optimizmom na kapitalskih trgih so zrasle tudi cene surovin, kar je pozitivno vplivalo na donosnost podsklada **NLB Skladi – Naravni viri delniški**. Zrasla je vrednost večine kovin, med drugim se je vrednost zlata povišala za 2,2 %, med pomembnejšimi surovinami pa je malenkost upadla le cena nafte (-0,8 %).

Med skupinami dejavnosti, v katere svoja sredstva nalaga podsklad **NLB Skladi – Visoka tehnologija delniški**, so v povprečju najbolj porasli tečaji delnic iz dejavnosti Biotehnologija (+12,0 %), po drugi strani pa so najnižjo donosnost dosegli tečaji delniških naložb iz skupine dejavnosti Programska oprema in storitve (+4,1 %).

V mesecu avgustu je bil izmed podskladov krovnega sklada NLB Skladi najbolj donosen podsklad NLB Skladi – Slovenija delniški (+6,3 %), sledijo pa še NLB Skladi – Visoka tehnologija delniški (+4,9 %) in NLB Skladi – Farmacija in zdravstvo delniški (+4,8 %). Edini podsklad, kateremu vrednost enote premoženja v avgustu ni zrasla, je NLB Skladi – Južna, srednja in vzhodna Evropa delniški, ki je ob dogodkih v Ukrajini ostal na isti ravni kot mesec poprej.

*Popolnost in natančnost osnovnih podatkov za izdelavo mesečnega poročila je neodvisno preverjena s strani tretjih oseb. Za popolnost in natančnost agregiranih podatkov, grafičnih prikazov in spremljajočih zapisov je v celoti odgovorna družba za upravljanje.*

# NLB Skladi - Azija delniški

Za azijska gospodarstva se pričakuje, da bodo v prihodnosti nadpovprečno rasla, kar je pomembna prednost te regije, ki bo najverjetneje izvirala zlasti iz razvoja potrošniške družbe. Naraščajoča prisotnost tujih podjetij pomeni tudi izboljševanje kakovosti proizvodov in storitev v Aziji ter rast produktivnosti. Podsklad NLB Skladi - Azija delniški vsebuje dobro razpršene naložbe v delnice izdajateljev iz vseh ključnih gospodarstev v Aziji (Kitajska, Indija, Singapur, Indonezija, Malezija, Filipini, Južna Koreja, Tajvan in druge države) iz različnih gospodarskih panog. Naložbe v azijske delnice so nekoliko bolj tvegane od naložb na razvite kapitalske trge, zato je dobra geografska in panožna razpršenost, ki jo nudi podsklad, pomembna prednost. Kljub nadpovprečnemu tveganju naložb na trgih, na katere nalaga podsklad, vlagatelj, ki v podsklad razporedi do 20 % svojega delniškega premoženja, naložbenega tveganja celotnega delniškega premoženja ne bo močnejše povečal, saj bo premoženje predvsem dodatno razpršil.

## Opis petih največjih naložb podsklada

- 1) **PetroChina Company Limited** raziskuje in črpa nafto ter zemeljski plin. Ukvarja se z rafiniranjem in transportom nafte in naftnih derivatov, poleg tega pa proizvaja in prodaja tudi kemične izdelke. Družba ima sedež na Kitajskem.
- 2) **China Mobile Limited** preko svojih hčerinskih družb zagotavlja mobilno telekomunikacijo in s tem povezane storitve na Kitajskem in v Hong Kongu.
- 3) **Tata Motors Limited** je indijska družba, ki se ukvarja s proizvodnjo avtomobilov, avtomobilskih sestavnih delov ter gradbene opreme.
- 4) **DBS Group Holdings** je holdinška družba, ki se ukvarja predvsem s klasičnimi bančnimi storitvami. Ukvarja se s korporativnim bančništvom, ponuja depozite, kredite, menjavo valut ter posredništvo pri trgovanju z vrednostnimi papirji. Družba ima sedež v Singapurju.
- 5) **Reliance Industries** proizvaja petrokemične proizvode, produkte iz sintetičnih vlaken in tekstil. V lasti ima tudi rafinerijo nafte, v kateri proizvaja bencin, kerozin in utekočinjen zemeljski plin. Družba ima sedež v Indiji.

[Na kazalo...](#)

## NLB Skladi - Azija delniški

Družba za upravljanje: NLB Skladi, upravljanje premoženja, d.o.o., Trg republike 3, 1000 Ljubljana, www.nlbskladi.si

### Mesečno poročilo o poslovanju odprtega investicijskega sklada

29.08.2014

#### Osnovni podatki

	31.07.2014	29.08.2014
Vrednost enote premoženja (VEP) v EUR	12,43	12,85
Čista vrednost sredstev (ČVS) v EUR	5.356.072	5.639.008

#### Kumulativna donosnost naložbe v investicijske kupone PS

v zadnjih 12 mesecih	+27,24%
v zadnjih 36 mesecih	+32,68%
v zadnjih 60 mesecih	-

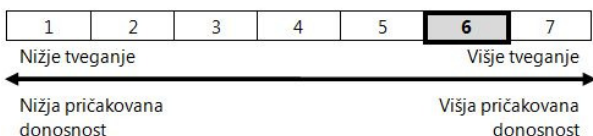
#### Neposredni stroški vlagatelja v podsklad

Najvišji vstopni stroški	3,00%
Najvišji izstopni stroški	1,00%

Gibanje vrednosti enot premoženja v zadnjih 36 mesecih (v EUR)

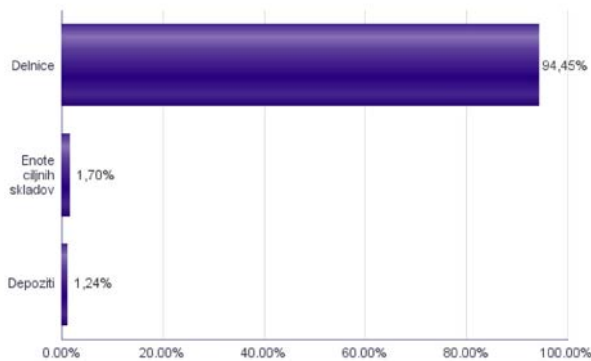


### Tveganje in donos naložbe

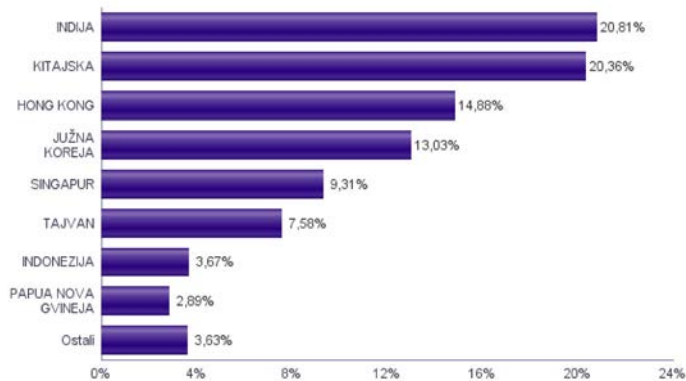


Naložbe v lastniške vrednostne papirje so bile v preteklem obdobju visoko volatilne. Glede na naložbe podsklada v lastniške vrednostne papirje izdajatelj s porajajočih se azijskih kapitalskih trgov in upoštevaje pretekle podatke, je naložbeno tveganje podsklada višje. To pomeni, da je vrednost enote premoženja podsklada lahko izpostavljena visokim cenovnim nihajem. Za porajajoče se azijske ekonomije velja, da so prisotna tudi nekoliko višja operativna tveganja, povezana s hrambo teh vrednostnih papirjev, glede na razvite trge.

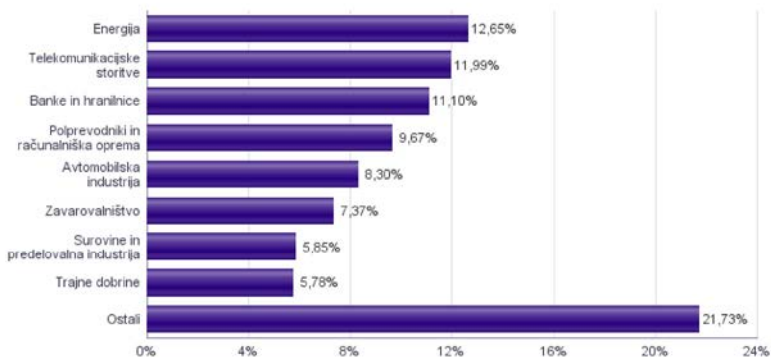
#### Sestava sredstev po tipih naložb



#### Geografska sestava naložb v delnice in enote delniških ciljnih skladov



#### Sestava naložb v delnice glede na dejavnost izdajatelja



Naložbe podsklada na dan 29.08.2014

Št.	ISIN	Izdajatelj	Skupina dejavnosti	Država	Delež v ČVS
1	US71646E1001	PETROCHINA CO LTD	Energija	KITAJSKA	2,90%
2	US16941M1099	CHINA MOBILE LTD	Telekomunikacijske storitve	HONG KONG	2,65%
3	US8765685024	TATA MOTORS LTD	Avtomobilska industrija	INDIJA	2,37%
4	SG1L01001701	DBS GROUP HOLDINGS LTD	Banke in hranilnice	SINGAPUR	2,32%
5	US7594701077	RELIANCE INDUSTRIES LTD	Energija	INDIJA	2,30%
6	CNE100000Q43	AGRICULTURAL BANK OF CHINA LTD	Banke in hranilnice	KITAJSKA	2,30%
7	CNE1000003G1	INDUSTRIAL & COMMERCIAL BANK OF CHINA	Banke in hranilnice	KITAJSKA	2,28%
8	US16941R1086	CHINA PETROLEUM AND CHEMICAL CORPORATION	Energija	KITAJSKA	2,19%
9	HK0000069689	AIA GROUP LTD	Zavarovalništvo	HONG KONG	2,17%
10	SG1T75931496	SINGAPORE TELECOMMUNICATIONS LTD	Telekomunikacijske storitve	SINGAPUR	2,16%
11	USY5217N1183	LARSEN & TOUBRO-GDR REG S	Trajne dobrine	INDIJA	2,16%
12	US8565522039	STATE BANK OF INDIA	Banke in hranilnice	INDIJA	2,15%
13	US4567881085	INFOSYS LTD	Programska oprema in storitve	INDIJA	2,14%
14	US2561352038	DR REDDY'S LABORATORIES LTD	Farmacija, biotehnologija in življenjske znanosti	INDIJA	2,14%
15	US4380902019	HON HAI PRECISION INDUSTRY CO	Strojna oprema in preostala oprema	TAJVAN	2,13%
16	US78413F1030	SESA STERLITE LTD	Surovine in predelovalna industrija	INDIJA	2,13%
17	USY541641194	MAHINDRA&MAHINDRA LTD.	Avtomobilska industrija	INDIJA	2,10%
18	USY384721251	HYUNDAI MOTOR CO	Avtomobilska industrija	JUŽNA KOREJA	2,10%
19	CNE1000002H1	CHINA CONSTRUCTION BANK CORP	Banke in hranilnice	KITAJSKA	2,05%
20	US1261321095	CNOOC LTD	Energija	HONG KONG	2,02%
21	US00756M4042	ADVANCED SEMICONDUCTOR ENGINEERING INC	Polprevodniki in računalniška oprema	TAJVAN	2,02%
22	US7960508882	SAMSUNG ELECTRONICS CO LTD	Polprevodniki in računalniška oprema	JUŽNA KOREJA	2,01%
23	US16939P1066	CHINA LIFE INSURANCE CO LTD	Zavarovalništvo	KITAJSKA	2,00%
24	US1694261033	CHINA TELECOM CORPORATION	Telekomunikacijske storitve	KITAJSKA	1,97%
25	KR7000660001	SK HYNIX INC.	Polprevodniki in računalniška oprema	JUŽNA KOREJA	1,96%
26	US6934831099	POSCO	Surovine in predelovalna industrija	JUŽNA KOREJA	1,94%
27	US8740391003	TAIWAN SEMICONDUCTOR	Polprevodniki in računalniška oprema	TAJVAN	1,93%
28	US7156841063	TELEKOMUNIKASI INDONESIA PERSERO TBK PT	Telekomunikacijske storitve	INDONEZIJA	1,93%
29	TH0902010014	THAI BEVERAGE PUBLIC CO.	Hrana, pijača, tobak	TAJSKA	1,92%
30	SG1U68934629	KEPPEL CORPORATION LTD	Trajne dobrine	SINGAPUR	1,88%
31	US5006311063	KOREA ELECTRIC POWER CORP	Javne storitve	JUŽNA KOREJA	1,82%
32	US16945R1041	CHINA UNICOM HONG KONG LTD	Telekomunikacijske storitve	HONG KONG	1,79%
33	KR7051910008	LG CHEM LTD.	Surovine in predelovalna industrija	JUŽNA KOREJA	1,79%
34	SG9999006241	AVAGO TECHNOLOGIES LTD	Polprevodniki in računalniška oprema	SINGAPUR	1,77%
35	HK0001000014	CHEUNG KONG HOLDINGS LTD	Nepremičnine	HONG KONG	1,77%
36	PG0008579883	OIL SEARCH LTD	Energija	PAPUA NOVA GVINEJA	1,76%
37	HK0013000119	HUTCHISON WHAMPOA LTD	Trajne dobrine	HONG KONG	1,75%
38	ID1000122807	ASTRA INTERNATIONAL TBK PT	Avtomobilska industrija	INDONEZIJA	1,74%
39	US4642868305	ISHARES MSCI MALAYSIA INDEX FUND		MALEZIJA	1,70%
40	US36268T2069	GAIL INDIA LTD	Javne storitve	INDIJA	1,67%
41	CNE1000009Q7	CHINA PACIFIC INSURANCE GROUP CO LTD	Zavarovalništvo	KITAJSKA	1,67%
42	US97651M1099	WIPRO LTD	Programska oprema in storitve	INDIJA	1,65%
43	CNE1000003X6	PING AN INSURANCE GROUP CO OF CHINA LTD	Zavarovalništvo	KITAJSKA	1,53%
44	HK0027032686	GALAXY ENTERTAINMENT GROUP LIMITED	Potrošne storitve	HONG KONG	1,52%
45	US17133Q5027	CHUNGHWA TELECOM CO LTD	Telekomunikacijske storitve	TAJVAN	1,51%
46	CNE1000002R0	CHINA SHENHUA ENERGY CO LTD	Energija	KITAJSKA	1,47%
47	KR7035420009	NAVER CORP	Programska oprema in storitve	JUŽNA KOREJA	1,43%
48	HK0016000132	SUN HUNG KAI PROPERTIES LTD	Nepremičnine	HONG KONG	1,22%
49	SG1T56930848	WILMAR INTERNATIONAL LTD	Hrana, pijača, tobak	SINGAPUR	1,19%
50	PG0009239032	NEW BRITAIN PALM OIL LTD	Hrana, pijača, tobak	PAPUA NOVA GVINEJA	1,13%
		Depoziti			1,24%



# NLB Skladi - Dinamični razviti trgi delniški

Podsklad NLB Skladi – Dinamični razviti trgi delniški lahko tvori koristen del premoženja predvsem dinamičnim vlagateljem, saj premoženje nalaga v izbrane panoge z nadpovprečnim dolgoročnim potencialom, kot so področja visoke tehnologije, energije in medijev. Pomembna značilnost tega podsklada je, da pomemben del sredstev nalaga tudi v izdajatelje, ki sodijo med srednje velike v svojih dejavnostih in ki na kapitalskih trgih, pa tudi sicer, še zdaleč niso rekli zadnje besede. Kljub ožji usmerjenosti je podsklad dobro razpršen, saj sredstva nalaga na razvite trge Evrope in Severne Amerike v več pomembnih panožnih skupinah.

## Opis petih največjih naložb podsklada

- 1) **AMS AG** razvija in proizvaja visoko zmogljive analogne polprevodnike, ki rešujejo najbolj zahtevne probleme svojih kupcev z inovativnimi rešitvami. Družba ima sedež v Avstriji.
- 2) **Exelis Inc.** se ukvarja s produkti, povezanimi z računalništvom in informacijsko podporo, ki jo zagotavlja vojski, vladi ter ostalim subjektom tako v ZDA, kot tudi globalno.
- 3) **Kennametal Inc.** je ameriško podjetje, ki izdeluje in prodaja sisteme ter orodja za obdelavo kovin, pridobivanje nafte in rudnin ter sisteme, ki se uporabljajo za pridobivanje energije.
- 4) **Meda AB** je švedsko farmacevtsko podjetje. Specializirani so predvsem na področju farmacevtskih učinkovin za zdravljenje dihal, srca in ožilja, kožnih bolezni in centralnega živčnega sistema.
- 5) **ABB Ltd.** Se ukvarja z razvojem in proizvodnjo sistemov za avtomatizirano proizvodnjo ter sisteme za pridobivanje in prenos energije. Družba ima sedež v Švici.

[Na kazalo...](#)



## NLB Skladi - Dinamični razviti trgi delniški

Družba za upravljanje: NLB Skladi, upravljanje premoženja, d.o.o., Trg republike 3, 1000 Ljubljana, www.nlbskladi.si

### Mesečno poročilo o poslovanju odprtega investicijskega sklada

29.08.2014

#### Osnovni podatki

	31.07.2014	29.08.2014
Vrednost enote premoženja (VEP) v EUR	6,53	6,72
Čista vrednost sredstev (ČVS) v EUR	18.929.751	19.612.400

#### Kumulativna donosnost naložbe v investicijske kupone PS

v zadnjih 12 mesecih	+15,97%
v zadnjih 36 mesecih	+56,09%
v zadnjih 60 mesecih	+76,44%

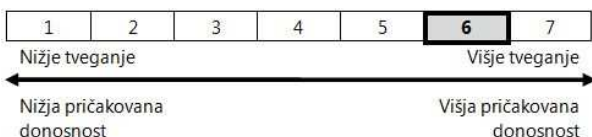
#### Neposredni stroški vlagatelja v podsklad

Najvišji vstopni stroški	3,00%
Najvišji izstopni stroški	1,00%

Gibanje vrednosti enot premoženja v zadnjih 36 mesecih (v EUR)

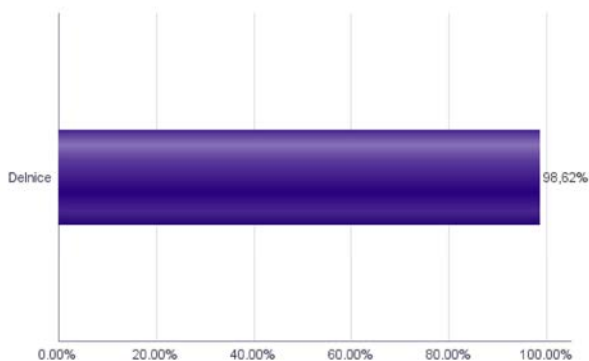


### Tveganje in donos naložbe

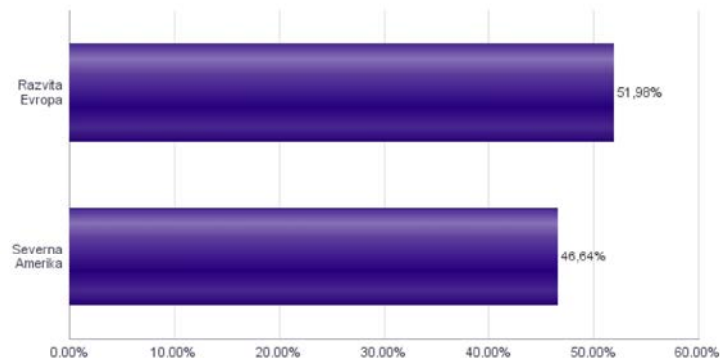


Naložbe v lastniške vrednostne papirje so bile v preteklem obdobju visoko volatilne. Glede na naložbe podsklada v lastniške vrednostne papirje izdajatelj s srednjo tržno kapitalizacijo, ki so v povprečju bolj tvegane od vrednostnih papirjev večjih izdajateljev, ter upoštevaje pretekle podatke, je naložbeno tveganje podsklada višje. To pomeni, da je vrednost enote premoženja podsklada lahko izpostavljena višjim cenovnim nihanjem.

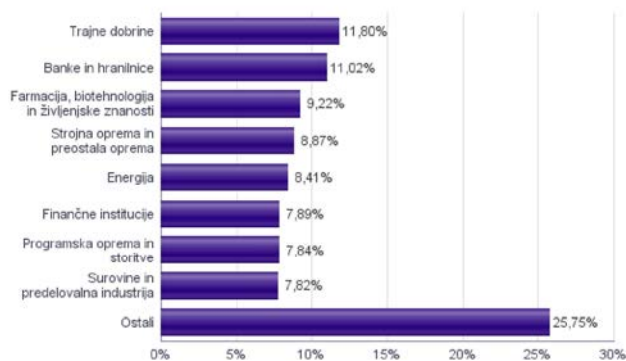
#### Sestava sredstev po tipih naložb



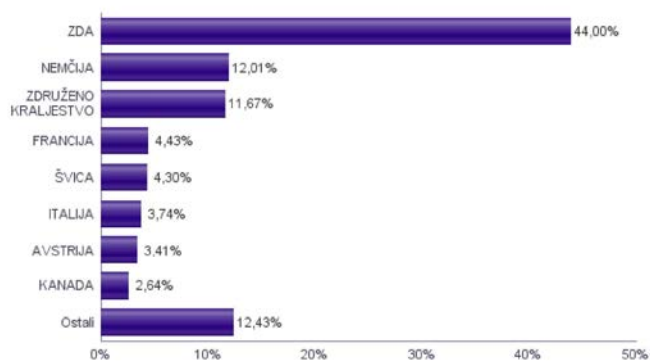
#### Geografska sestava naložb v delnice po regijah



#### Sestava naložb v delnice glede na dejavnost izdajatelja



#### Geografska sestava naložb v delnice po državah



Naložbe podsklada na dan 29.08.2014

Št.	ISIN	Izdajatelj	Skupina dejavnosti	Država	Delež v ČVS
1	AT0000A18XM4	AMS AG	Polprevodniki in računalniška oprema	AVSTRILJA	3,41%
2	US30162A1088	EXELIS INC	Trajne dobrine	ZDA	2,53%
3	US4891701009	KENNAMETAL INC	Trajne dobrine	ZDA	2,51%
4	SE000221723	MEDA AB	Farmacija, biotehnologija in življenjske znanosti	ŠVEDSKA	2,51%
5	CH0012221716	ABB LTD	Trajne dobrine	ŠVICA	2,47%
6	US2578671016	RR DONNELLEY & SONS CO	Poslovne storitve	ZDA	2,39%
7	US9581021055	WESTERN DIGITAL CORP	Strojna oprema in preostala oprema	ZDA	2,39%
8	DE0005313704	CARL ZEISS MEDITEC AG	Zdravstvena oprema in storitve	NEMČIJA	2,37%
9	DE0006219934	JUNGHEINRICH AG	Trajne dobrine	NEMČIJA	2,36%
10	FR0010313833	ARKEMA SA	Surovine in predelovalna industrija	FRANCIJA	2,33%
11	US68389X1054	ORACLE CORP	Programska oprema in storitve	ZDA	2,33%
12	GB00B19NLV48	EXPERIAN PLC	Poslovne storitve	JERSEY	2,28%
13	US4663131039	JABIL CIRCUIT INC	Strojna oprema in preostala oprema	ZDA	2,24%
14	NL0000303600	ING GROEP NV	Finančne institucije	NIZOZEMSKA	2,24%
15	GB0004052071	HALMA PLC	Strojna oprema in preostala oprema	ZDRUŽENO KRALJESTVO	2,24%
16	US2124851062	CONVERGYS CORP	Programska oprema in storitve	ZDA	2,23%
17	US7496851038	RPM INTERNATIONAL INC	Surovine in predelovalna industrija	ZDA	2,19%
18	US0311621009	AMGEN INC	Farmacija, biotehnologija in življenjske znanosti	ZDA	2,16%
19	IT0003544431	SORIN SPA	Zdravstvena oprema in storitve	ITALIJA	2,15%
20	US56418H1005	MANPOWERGROUP INC	Poslovne storitve	ZDA	2,13%
21	GB00B43G0577	PREMIER OIL PLC	Energija	ZDRUŽENO KRALJESTVO	2,12%
22	US5850551061	MEDTRONIC INC	Zdravstvena oprema in storitve	ZDA	2,10%
23	FR0000131104	BNP PARIBAS SA	Banke in hranilnice	FRANCIJA	2,10%
24	US09253U1088	BLACKSTONE GROUP LP	Finančne institucije	ZDA	2,01%
25	US6934751057	PNC FINANCIAL SERVICES GROUP, INC.	Banke in hranilnice	ZDA	2,00%
26	GB0003308607	SPECTRIS PLC	Strojna oprema in preostala oprema	ZDRUŽENO KRALJESTVO	2,00%
27	US4042804066	HSBC HOLDINGS PLC	Banke in hranilnice	ZDRUŽENO KRALJESTVO	1,99%
28	DE0007236101	SIEMENS AG	Trajne dobrine	NEMČIJA	1,94%
29	DE0005501357	AXEL SPRINGER SE	Mediji	NEMČIJA	1,93%
30	US9497461015	WELLS FARGO & COMPANY	Banke in hranilnice	ZDA	1,93%
31	NO0010631567	SPAREBANK 1 SR BANK ASA	Banke in hranilnice	NORVEŠKA	1,91%
32	US6821891057	ON SEMICONDUCTOR CORP	Polprevodniki in računalniška oprema	ZDA	1,89%
33	US2253101016	CREDIT ACCEPTANCE CORPORATION	Finančne institucije	ZDA	1,86%
34	CH0019107025	APG SGA SA	Mediji	ŠVICA	1,84%
35	BE0003764785	ACKERMANS & VAN HAAREN NV	Finančne institucije	BELGIJA	1,78%
36	US8807701029	TERADYNE INC.	Polprevodniki in računalniška oprema	ZDA	1,71%
37	DE0003304002	SOFTWARE AG	Programska oprema in storitve	NEMČIJA	1,71%
38	DE0007251803	STADA ARZNEIMITTEL AG	Farmacija, biotehnologija in življenjske znanosti	NEMČIJA	1,70%
39	GB00B6SLMV12	ROWAN COMPANIES PLC	Energija	ZDRUŽENO KRALJESTVO	1,70%
40	IE00BBGT3753	MALLINCKRODT PLC	Farmacija, biotehnologija in življenjske znanosti	IRSKA	1,70%
41	US1103941035	BRISTOW GROUP INC	Energija	ZDA	1,69%
42	US2283681060	CROWN HOLDINGS INC	Surovine in predelovalna industrija	ZDA	1,68%
43	GB00BMHPTY25	REXAM PLC	Surovine in predelovalna industrija	ZDRUŽENO KRALJESTVO	1,63%
44	IT0003029441	ENGINEERING SPA	Programska oprema in storitve	ITALIJA	1,58%
45	US78454L1008	SM ENERGY COMPANY	Energija	ZDA	1,55%
46	CA00900Q1037	AIMIA INC	Mediji	KANADA	1,54%
47	US01877R1086	ALLIANCE RESOURCE PARTNERS	Energija	ZDA	1,35%
48	US7170811035	PFIZER INC	Farmacija, biotehnologija in življenjske znanosti	ZDA	1,15%
49	CA51925D1069	LAURENTIAN BANK OF CANADA	Banke in hranilnice	KANADA	1,10%

# NLB Skladi - Farmacija in zdravstvo delniški

Podsklad NLB Skladi - Farmacija in zdravstvo delniški sredstva nalaga samo v delnice družb iz omenjenih gospodarskih panog, ki jim koristijo demografska gibanja. Tudi v tem podskladu so naložbe svetovno razpršene, saj se ne želimo omejiti le na možnosti, ki jih nudijo družbe v posameznih regijah.

Staranje svetovnega prebivalstva in izboljševanje življenjskega standarda narekujejo večje povpraševanje po zdravilih ter zdravstveni oskrbi in opreми, velik prispevek k razvoju pa se pričakuje tudi od biotehnoloških družb.

## Opis petih največjih naložb podsklada

- 1) **Krka d.d.** razvija in proizvaja farmacevtske izdelke ter kozmetične izdelke. Specializirana je za zdravljenje boleznih prebavil in dihal, dermatoloških in nalezljivih boleznih ter boleznih srca in ožilja.
- 2) **Amgen** je ameriška biotehnološka družba. Ukvarja se z razvojem zdravil, ki temeljijo na razvoju celične in molekularne biologije.
- 3) **Teva Pharmaceutical** je izraelska farmacevtska družba, ki razvija, proizvaja in trži širok spekter generičnih zdravil. Večino prodaje ustvarijo v ZDA in Zahodni Evropi.
- 4) **Sanofi** je francosko globalno podjetje, ki proizvaja zdravila za boleznih srca in ožilja, trombozo, motnje presnove in boleznih centralnega živčnega sistema. Poleg tega proizvaja tudi cepiva in zdravila za živali.
- 5) **Covidien Plc** je irska družba, ki proizvaja izdelke za zdravstveno nego. Delujejo na treh segmentih: Zdravstveni pripomočki, farmacevtski produkti in medicinska oprema. Več kot polovico prihodkov pridelajo na trgu ZDA, prodaja zdravstvenih pripomočkov pa predstavlja približno dve tretjini vseh prihodkov.

[Na kazalo...](#)

## NLB Skladi - Farmacija in zdravstvo delniški

Družba za upravljanje: NLB Skladi, upravljanje premoženja, d.o.o., Trg republike 3, 1000 Ljubljana, www.nlbskladi.si

### Mesečno poročilo o poslovanju odprtega investicijskega sklada

29.08.2014

Osnovni podatki	31.07.2014	29.08.2014
Vrednost enote premoženja (VEP) v EUR	6,47	6,78
Čista vrednost sredstev (ČVS) v EUR	26.534.542	28.624.475

#### Kumulativna donosnost naložbe v investicijske kupone PS

v zadnjih 12 mesecih	+25,63%
v zadnjih 36 mesecih	+88,61%
v zadnjih 60 mesecih	+101,80%

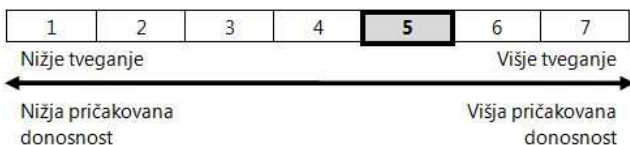
#### Neposredni stroški vlagatelja v podsklad

Najvišji vstopni stroški	3,00%
Najvišji izstopni stroški	1,00%

Gibanje vrednosti enot premoženja v zadnjih 36 mesecih (v EUR)

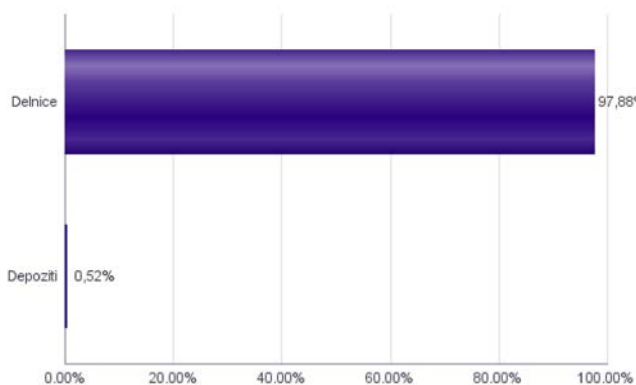


### Tveganje in donos naložbe

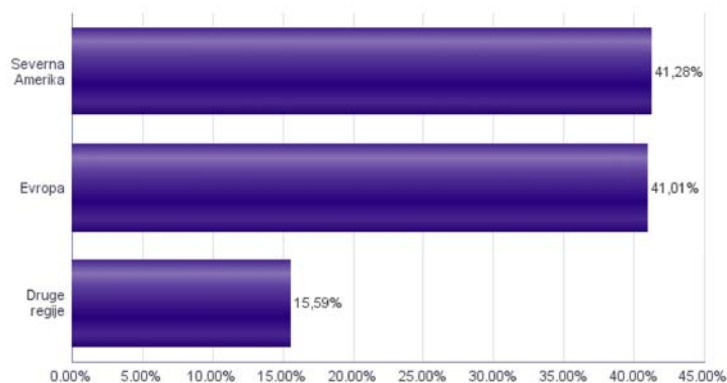


Naložbe v lastniške vrednostne papirje so bile v preteklem obdobju visoko volatilne. Glede na naložbe podsklada v lastniške vrednostne papirje izdajatelj iz le dveh ožjih panožnih skupin in upoštevaje pretekla podatka, je naložbeno tveganje podsklada višje. To pomeni, da je vrednost enote premoženja podsklada lahko izpostavljena visokim cenovnim nihajem.

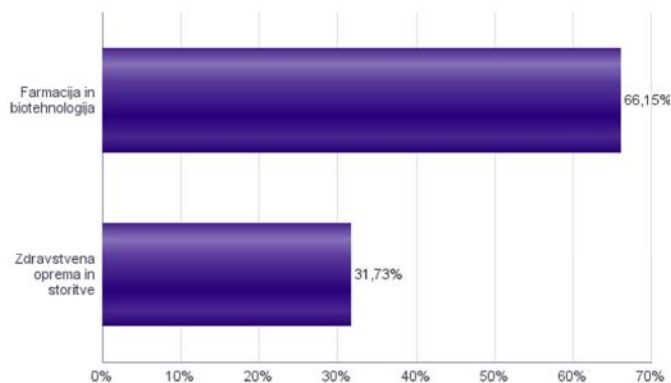
#### Sestava sredstev po tipih naložb



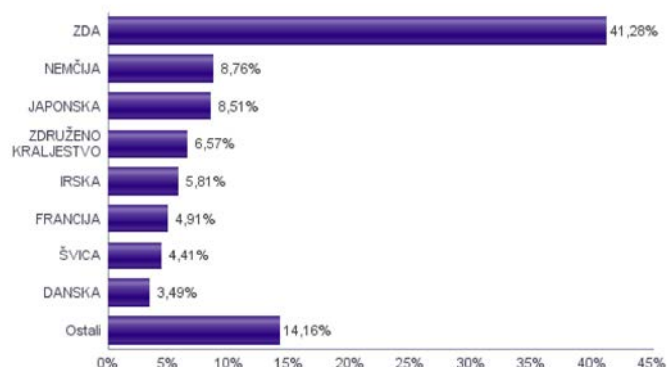
#### Geografska sestava naložb v delnice po regijah



#### Sestava naložb v delnice glede na dejavnost izdajatelja



#### Geografska sestava naložb v delnice po državah



Naložbe podsklada na dan 29.08.2014

Št.	ISIN	Izdajatelj	Skupina dejavnosti	Država	Delež v ČVS
1	SI0031102120	KRKA D.D.	Farmacija in biotehnologija	SLOVENIJA	3,21%
2	US0311621009	AMGEN INC	Farmacija in biotehnologija	ZDA	2,90%
3	US8816242098	TEVA PHARMACEUTICAL INDUSTRIES LTD	Farmacija in biotehnologija	IZRAEL	2,75%
4	FR0000120578	SANOFI	Farmacija in biotehnologija	FRANCIJA	2,71%
5	IE00B68SQD29	COVIDIEN PLC	Zdravstvena oprema in storitve	IRSKA	2,68%
6	US5850551061	MEDTRONIC INC	Zdravstvena oprema in storitve	ZDA	2,67%
7	DE0008AY0017	BAYER AG	Farmacija in biotehnologija	NEMČIJA	2,61%
8	MYL522500007	IHH HEALTHCARE BHD	Zdravstvena oprema in storitve	MALEZIJA	2,56%
9	US91324P1021	UNITEDHEALTH GROUP INC	Zdravstvena oprema in storitve	ZDA	2,53%
10	US37733W1053	GLAXOSMITHKLINE PLC	Farmacija in biotehnologija	ZDRUŽENO KRALJESTVO	2,48%
11	US58933Y1055	MERCK & CO INC	Farmacija in biotehnologija	ZDA	2,47%
12	US0718131099	BAXTER INTERNATIONAL INC	Zdravstvena oprema in storitve	ZDA	2,46%
13	US5324571083	ELI LILLY & CO	Farmacija in biotehnologija	ZDA	2,44%
14	US3755581036	GILEAD SCIENCES INC	Farmacija in biotehnologija	ZDA	2,39%
15	US0028241000	ABBOTT LABORATORIES	Zdravstvena oprema in storitve	ZDA	2,37%
16	DE0005785604	FRESENIUS SE & CO KGAA	Zdravstvena oprema in storitve	NEMČIJA	2,33%
17	US7170811035	PFIZER INC	Farmacija in biotehnologija	ZDA	2,30%
18	JP3188220002	OTSUKA HOLDINGS CO LTD	Farmacija in biotehnologija	JAPONSKA	2,24%
19	US0463531089	ASTRAZENECA PLC	Farmacija in biotehnologija	ZDRUŽENO KRALJESTVO	2,23%
20	CH0012005267	NOVARTIS AG	Farmacija in biotehnologija	ŠVICA	2,23%
21	FR0000121667	ESILOR INTERNATIONAL SA	Zdravstvena oprema in storitve	FRANCIJA	2,20%
22	JP3942400007	ASTELLAS PHARMA INC	Farmacija in biotehnologija	JAPONSKA	2,19%
23	US04685W1036	ATHENAHEALTH INC.	Zdravstvena oprema in storitve	ZDA	2,18%
24	CH0012032048	ROCHE HOLDING AG	Farmacija in biotehnologija	ŠVICA	2,18%
25	JP3201200007	OLYMPUS CORP	Zdravstvena oprema in storitve	JAPONSKA	2,18%
26	DE0005785802	FRESENIUS MEDICAL CARE AG	Zdravstvena oprema in storitve	NEMČIJA	2,15%
27	US1510201049	CELGENE CORP	Farmacija in biotehnologija	ZDA	2,05%
28	ES0171996012	GRIFOLS SA	Farmacija in biotehnologija	ŠPANIJA	2,03%
29	US09062X1037	BIOGEN IDEC INC	Farmacija in biotehnologija	ZDA	2,00%
30	US1101221083	BRISTOL-MYERS SQUIBB CO	Farmacija in biotehnologija	ZDA	1,95%
31	US1567821046	CERNER CORP	Zdravstvena oprema in storitve	ZDA	1,90%
32	JP3463000004	TAKEDA PHARMACEUTICAL CO LTD	Farmacija in biotehnologija	JAPONSKA	1,90%
33	US4781601046	JOHNSON & JOHNSON	Farmacija in biotehnologija	ZDA	1,87%
34	G80009223206	SMITH & NEPHEW PLC	Zdravstvena oprema in storitve	ZDRUŽENO KRALJESTVO	1,85%
35	JE00B2QKY057	SHIRE PLC	Farmacija in biotehnologija	JERSEY	1,84%
36	US00287Y1091	ABBVIE INC	Farmacija in biotehnologija	ZDA	1,83%
37	DK0060534915	NOVO NORDISK A/S	Farmacija in biotehnologija	DANSKA	1,81%
38	US4523271090	ILLUMINA INC	Farmacija in biotehnologija	ZDA	1,78%
39	AU000000CSL8	CSL LTD	Farmacija in biotehnologija	AVSTRALIJA	1,77%
40	DK0060448595	COLOPLAST A/S	Zdravstvena oprema in storitve	DANSKA	1,68%
41	DE0006599905	MERCK KGAA	Farmacija in biotehnologija	NEMČIJA	1,66%
42	US8835561023	THERMO FISHER SCIENTIFIC INC	Farmacija in biotehnologija	ZDA	1,66%
43	IE00BD1NQJ95	ACTAVIS PLC	Farmacija in biotehnologija	IRSKA	1,59%
44	IE00BGH1M568	PERRIGO COMPANY PLC	Farmacija in biotehnologija	IRSKA	1,54%
45	US00846U1016	AGILENT TECHNOLOGIES INC	Farmacija in biotehnologija	ZDA	1,53%
		Depoziti			0,52%

# NLB Skladi - Globalni delniški

Z naložbo v NLB Skladi – Globalni delniški so vlagatelji z eno potezo deležni dolgoročnih koristi naložb na zelo raznolika področja. Podsklad je danes eden najbolj razpršenih na slovenskem trgu. Vanj so vključene delnice:

- preko 120 skrbno izbranih delniških družb,
- iz 40 držav,
- večine ključnih gospodarskih panog,
- vseh svetovnih regij,
- visoko razvitih kapitalskih trgov in perspektivnih novih trgov.

Z naložbo v NLB Skladi – Globalni delniški vlagatelji svoje premoženje zelo dobro razpršijo, saj varčujejo v resnično globalnem podskladu.

## Opis petih največjih naložb podsklada

- 1) **iShares MSCI Japan Index Fund** je indeksni investicijski sklad, s katerim se trguje na organiziranem trgu in nalaga sredstva v izdajatelje s sedežem na Japonskem.
- 2) **Macy's Inc** se ukvarja predvsem s trgovino na drobno. Večino svojega poslovanja ustvari s prodajo v veleblagovnicah in prek spletne trgovine, prodaja pa predvsem oblačila, kozmetiko ter pohištvo. Sedež družbe se nahaja v ZDA.
- 3) **Activision Blizzard Inc.** je eno izmed vodilnih podjetij na področju razvoja in trženja računalniških iger za osebne računalnike in konzole. Družba ima sedež v ZDA.
- 4) **Intel Corp** je ameriško podjetje, ki razvija in izdeluje računalniške komponente. Glavne proizvode predstavljajo predvsem mikroprocesorji, poleg tega pa tudi mikrokrmilniki, pomnilniki, grafične kartice in komunikacijski izdelki.
- 5) **Cap Gemini SA** razvija programsko opremo, ki je namenjena predvsem kot pomoč pri upravljanju, izobraževanju in usposabljanju. Družba ima sedež v Franciji.

[Na kazalo...](#)

## NLB Skladi - Globalni delniški

Družba za upravljanje: NLB Skladi, upravljanje premoženja, d.o.o., Trg republike 3, 1000 Ljubljana, www.nlbskladi.si

### Mesečno poročilo o poslovanju odprtega investicijskega sklada

29.08.2014

Osnovni podatki	31.07.2014	29.08.2014
Vrednost enote premoženja (VEP) v EUR	17,32	17,86
Čista vrednost sredstev (ČVS) v EUR	56.287.618	58.452.065

Gibanje vrednosti enot premoženja v zadnjih 36 mesecih (v EUR)



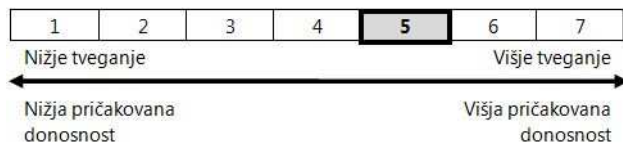
### Kumulativna donosnost naložbe v investicijske kupone PS

v zadnjih 12 mesecih	+18,54%
v zadnjih 36 mesecih	+40,38%
v zadnjih 60 mesecih	+46,81%

### Neposredni stroški vlagatelja v podsklad

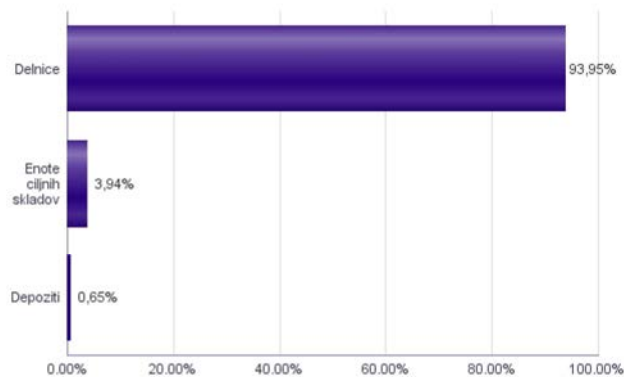
Najvišji vstopni stroški	3,00%
Najvišji izstopni stroški	1,00%

### Tveganje in donos naložbe

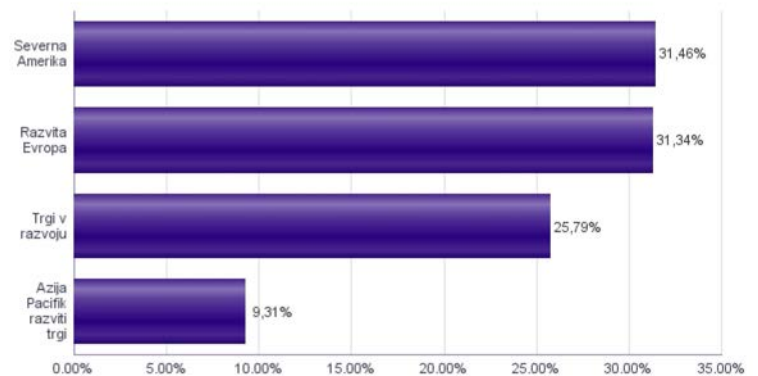


Naložbe v lastniške vrednostne papirje so bile v preteklem obdobju visoko volatilne. Glede na naložbe podsklada v lastniške vrednostne papirje izdajateljev s sedežem na razvitih trgih in trgih v razvoju ter upoštevaje pretekle podatke, je naložbeno tveganje podsklada višje. To pomeni, da je vrednost enote premoženja podsklada lahko izpostavljena višjim cenovnim nihajem. Pomemben del sredstev podsklada je naložen tudi v vrednostne papirje izdajateljev iz porajajočih se ekonomij, kjer so prisotna tudi nekoliko višja operativna tveganja, povezana s hrambo teh vrednostnih papirjev, glede na razvite trge.

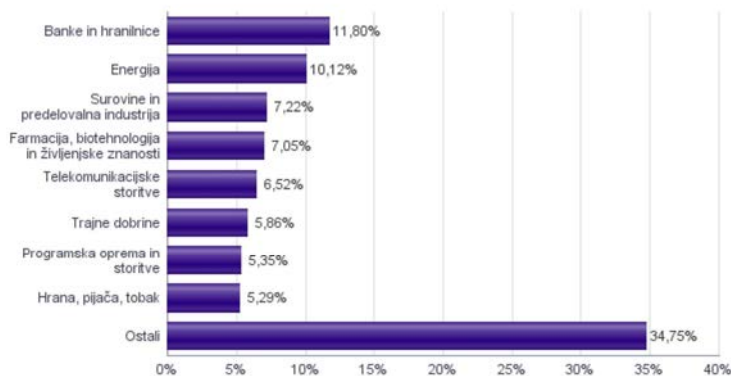
### Sestava sredstev po tipih naložb



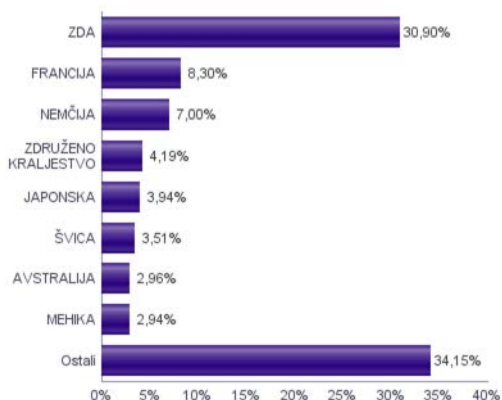
### Geografska sestava naložb v delnice in enote delniških ciljnih skladov po regijah



### Sestava naložb v delnice glede na dejavnost izdajatelja



### Geografska sestava naložb v delnice in enote delniških ciljnih skladov po državah





Naložbe podsklada na dan 29.08.2014

Št.	ISIN	Izdajatelj	Skupina dejavnosti	Država	Delež v ČVS
1	US4642868487	ISHARES MSCI JAPAN INDEX FUND		JAPONSKA	3,94%
2	US55616P1049	MACY'S INC	Maloprodaja	ZDA	2,02%
3	US000507V1098	ACTIVISION BLIZZARD INC	Programska oprema in storitve	ZDA	1,38%
4	US4581401001	INTEL CORP	Polprevodniki in računalniška oprema	ZDA	1,36%
5	FR0000125338	CAP GEMINI SA	Programska oprema in storitve	FRANCIJA	1,30%
6	IE000688SQD29	COVIDIEN PLC	Zdravstvena oprema in storitve	IRSKA	1,27%
7	US92857W3088	VODAFONE GROUP PLC	Telekomunikacijske storitve	ZDRUŽENO KRALJESTVO	1,25%
8	US5850551061	MEDTRONIC INC	Zdravstvena oprema in storitve	ZDA	1,16%
9	US0311621009	AMGEN INC	Farmacija, biotehnologija in življenjske znanosti	ZDA	1,14%
10	US68389X1054	ORACLE CORP	Programska oprema in storitve	ZDA	1,13%
11	US09253U1088	BLACKSTONE GROUP LP	Finančne institucije	ZDA	1,13%
12	DE0007236101	SIEMENS AG	Trajne dobrine	NEMČIJA	1,11%
13	FR0000131104	BNP PARIBAS SA	Banke in hranilnice	FRANCIJA	1,10%
14	US3696041033	GENERAL ELECTRIC CO	Trajne dobrine	ZDA	1,08%
15	DE0007664005	VOLKSWAGEN AG	Avtomobilska industrija	NEMČIJA	1,08%
16	US31428X1063	FEDEX CORP	Transport	ZDA	1,07%
17	IT0003132476	ENI SPA	Energija	ITALIJA	1,07%
18	US5324571083	ELI LILLY & CO	Farmacija, biotehnologija in življenjske znanosti	ZDA	1,06%
19	FR0000120271	TOTAL SA	Energija	FRANCIJA	1,03%
20	US1261321095	CNOOC LTD	Energija	HONG KONG	0,99%
21	US4042804066	HSBC HOLDINGS PLC	Banke in hranilnice	ZDRUŽENO KRALJESTVO	0,98%
22	US9130171096	UNITED TECHNOLOGIES CORP	Trajne dobrine	ZDA	0,98%
23	CH0012221716	ABB LTD	Trajne dobrine	ŠVICA	0,98%
24	FR0000130577	PUBLICIS GROUPE SA	Mediji	FRANCIJA	0,97%
25	AT0000652011	ERSTE GROUP BANK AG-RTS	Banke in hranilnice	AVSTRIJA	0,97%
26	US7170811035	PFIZER INC	Farmacija, biotehnologija in življenjske znanosti	ZDA	0,95%
27	AU000000MQG1	MACQUARIE GROUP LTD	Finančne institucije	AVSTRALIJA	0,94%
28	DE0008430026	MUENCHENER RUECKVERSICHERUNGS AG	Zavarovalništvo	NEMČIJA	0,94%
29	NL0000303600	ING GROEP NV	Finančne institucije	NIZOZEMSKA	0,94%
30	US9497461015	WELLS FARGO & COMPANY	Banke in hranilnice	ZDA	0,93%
31	DE0008404005	ALLIANZ SE	Zavarovalništvo	NEMČIJA	0,93%
32	US0378331005	APPLE COMPUTER INC	Strojna oprema in preostala oprema	ZDA	0,93%
33	US46625H1005	JPMORGAN CHASE & CO	Banke in hranilnice	ZDA	0,93%
34	US89417E1091	TRAVELERS COMPANIES INC	Zavarovalništvo	ZDA	0,89%
35	DE0007100000	DAIMLER AG	Avtomobilska industrija	NEMČIJA	0,87%
36	CH0012005267	NOVARTIS AG	Farmacija, biotehnologija in življenjske znanosti	ŠVICA	0,86%
37	GB00B4VLR192	ENSCO PLC	Energija	ZDRUŽENO KRALJESTVO	0,85%
38	US92343V1044	VERIZON COMMUNICATIONS INC	Telekomunikacijske storitve	ZDA	0,84%
39	US6934751057	PNC FINANCIAL SERVICES GROUP, INC.	Banke in hranilnice	ZDA	0,84%
40	SG1L01001701	DBS GROUP HOLDINGS LTD	Banke in hranilnice	SINGAPUR	0,82%
41	FR0000120578	SANOFI	Farmacija, biotehnologija in življenjske znanosti	FRANCIJA	0,81%
42	US55261F1049	M&T BANK CORPORATION	Banke in hranilnice	ZDA	0,80%
43	US9581021055	WESTERN DIGITAL CORP	Strojna oprema in preostala oprema	ZDA	0,80%
44	US02364W1053	AMERICA MOVIL SAB DE CV	Telekomunikacijske storitve	MEHIKA	0,79%
45	SE0000427361	NORDEA BANK AB	Banke in hranilnice	ŠVEDSKA	0,78%
46	NL0010672325	KONINKLIJKE AHOLD NV	Maloprodaja (hrana, pripomočki)	NIZOZEMSKA	0,78%
47	JE00B4T3BW64	GLENCORE PLC	Surovine in predelovalna industrija	JERSEY	0,77%
48	DE000BAY0017	BAYER AG	Farmacija, biotehnologija in življenjske znanosti	NEMČIJA	0,77%
49	US7134481081	PEPSICO INC	Hrana, pijača, tobak	ZDA	0,77%
50	CH0012032048	ROCHE HOLDING AG	Farmacija, biotehnologija in življenjske znanosti	ŠVICA	0,76%
51	FR0000121014	LVMH MOET HENNESSY LOUIS VUITTON SA	Trajne potrošne dobrine in tekstil	FRANCIJA	0,75%
52	DE00007037129	RWE AG	Javne storitve	NEMČIJA	0,74%
53	US0886061086	BHP BILLITON LTD	Surovine in predelovalna industrija	AVSTRALIJA	0,72%
54	US2791581091	ECOPETROL SA	Energija	KOLUMBIJA	0,72%
55	US1897541041	COACH, INC.	Trajne potrošne dobrine in tekstil	ZDA	0,72%
56	US6745991058	OCCIDENTAL PETROLEUM CORP	Energija	ZDA	0,70%
57	US87936R1068	TELEFONICA BRASIL SA	Telekomunikacijske storitve	BRAZILIJA	0,69%
58	US8816242098	TEVA PHARMACEUTICAL INDUSTRIES LTD	Farmacija, biotehnologija in življenjske znanosti	IZRAEL	0,69%
59	US4564631087	INDUSTRIAS BACHOCO SAB DE CV	Hrana, pijača, tobak	MEHIKA	0,69%
60	FR0000073272	SAFRAN SA	Trajne dobrine	FRANCIJA	0,68%
61	US1667641005	CHEVRON CORP	Energija	ZDA	0,67%
62	AU000000SUN6	SUNCORP GROUP LTD	Zavarovalništvo	AVSTRALIJA	0,66%
63	US8288061091	SIMON PROPERTY GROUP INC	Nepremičnine	ZDA	0,66%
64	US7475251036	QUALCOMM INC	Strojna oprema in preostala oprema	ZDA	0,66%
65	US35671D8570	FREEMPORT-MCMORAN INC	Surovine in predelovalna industrija	ZDA	0,66%
66	US4655621062	ITAU UNIBANCO HOLDING SA	Banke in hranilnice	BRAZILIJA	0,66%
67	US78440P1084	SK TELECOM CO LTD	Telekomunikacijske storitve	JUŽNA KOREJA	0,66%
68	ZAE000042164	MTN GROUP LTD	Telekomunikacijske storitve	JUŽNA AFRIKA	0,65%
69	NL0000009355	UNILEVER NV	Hrana, pijača, tobak	NIZOZEMSKA	0,65%
70	US7427181091	PROCTER & GAMBLE CO	Proizvodi za domačo rabo	ZDA	0,65%
71	US30231G1022	EXXON MOBIL CORP	Energija	ZDA	0,65%
72	US78413F1030	SESA STERILITE LTD	Surovine in predelovalna industrija	INDIJA	0,64%
73	US7156841063	TELEKOMUNIKASI INDONESIA PERSERO TBK PT	Telekomunikacijske storitve	INDONEZIJA	0,64%
74	AU000000FMG4	FORTESCUE METALS GROUP LTD	Surovine in predelovalna industrija	AVSTRALIJA	0,63%
75	US7181721090	PHILIP MORRIS INTERNATIONAL INC	Hrana, pijača, tobak	ZDA	0,62%
76	FI0009000681	NOKIA OYJ	Strojna oprema in preostala oprema	FINSKA	0,61%
77	US29476L1070	EQUITY RESIDENTIAL	Nepremičnine	ZDA	0,60%
78	HK0000069689	AIA GROUP LTD	Zavarovalništvo	HONG KONG	0,60%
79	FR0000125486	VINCI SA	Trajne dobrine	FRANCIJA	0,60%
80	US4001313067	GRUMA SAB DE CV	Hrana, pijača, tobak	MEHIKA	0,59%

Naložbe podsklada na dan 29.08.2014

Št.	ISIN	Izdajatelj	Skupina dejavnosti	Država	Delež v ČVS
81	FR0000120644	DANONE SA	Hrana, pijača, tobak	FRANCIJA	0,59%
82	USY384721251	HYUNDAI MOTOR CO	Avtomobilska industrija	JUŽNA KOREJA	0,59%
83	US4005011022	GRUPO AEROPORTUARIO DEL CENTRO NORTE SAB DE CV	Transport	MEHIKA	0,57%
84	US6778621044	LUKOIL OAO	Energija	RUSIJA	0,56%
85	US8765685024	TATA MOTORS LTD	Avtomobilska industrija	INDIJA	0,56%
86	DE000BASF111	BASF SE	Surovine in predelovalna industrija	NEMČIJA	0,56%
87	US9108734057	UNITED MICROELECTRONICS CORP	Polprevodniki in računalniška oprema	TAJVAN	0,56%
88	GB0004544929	IMPERIAL TOBACCO GROUP PLC	Hrana, pijača, tobak	ZDRUŽENO KRALJESTVO	0,55%
89	GB0008762899	BG GROUP PLC	Energija	ZDRUŽENO KRALJESTVO	0,55%
90	CA0089161081	AGRIUM INC	Surovine in predelovalna industrija	KANADA	0,55%
91	US2810201077	EDISON INTERNATIONAL	Javne storitve	ZDA	0,55%
92	US00756M4042	ADVANCED SEMICONDUCTOR ENGINEERING INC	Polprevodniki in računalniška oprema	TAJVAN	0,55%
93	US16941R1086	CHINA PETROLEUM AND CHEMICAL CORPORATION	Energija	KITAJSKA	0,55%
94	US38259P5089	GOOGLE INC	Programska oprema in storitve	ZDA	0,54%
95	US3682872078	GAZPROM OAO	Energija	RUSIJA	0,54%
96	US7960508882	SAMSUNG ELECTRONICS CO LTD	Polprevodniki in računalniška oprema	JUŽNA KOREJA	0,54%
97	US38259P7069	GOOGLE INC	Programska oprema in storitve	ZDA	0,53%
98	US55953Q2021	MAGNIT OJSC	Maloprodaja (hrana, pripomočki)	RUSIJA	0,53%
99	US6934831099	POSCO	Surovine in predelovalna industrija	JUŽNA KOREJA	0,53%
100	US8270848646	SILICONWARE PRECISION INDUSTRIES CO	Polprevodniki in računalniška oprema	TAJVAN	0,52%
101	US2044096012	CIA ENERGETICA DE MINAS GERAIS	Javne storitve	BRAZILIJA	0,52%
102	US48268K1016	KT CORP	Telekomunikacijske storitve	JUŽNA KOREJA	0,51%
103	CH0038863350	NESTLE SA	Hrana, pijača, tobak	ŠVIČA	0,51%
104	ZAE000109815	STANDARD BANK GROUP LIMITED	Banke in hranilnice	JUŽNA AFRIKA	0,51%
105	ID1000106800	SEMEN INDONESIA PERSERO TBK PT	Surovine in predelovalna industrija	INDONEZIJA	0,50%
106	US03027X1000	AMERICAN TOWER CORP.	Nepremičnine	ZDA	0,50%
107	GB00B19NLV48	EXPERIAN PLC	Poslovne storitve	JERSEY	0,50%
108	US8688612048	SURGUTNEFTGAS OAO	Energija	RUSIJA	0,49%
109	US4380902019	HON HAI PRECISION INDUSTRY CO	Strojna oprema in preostala oprema	TAJVAN	0,49%
110	TRATCELL91M1	TURKCELL ILETISIM HIZMETLERI AS	Telekomunikacijske storitve	TURČIJA	0,49%
111	ID1000111602	PERUSAHAAN GAS NEGARA PERSERO TBK PT	Javne storitve	INDONEZIJA	0,48%
112	TRATOASO91H3	TOFAS TURK OTOMOBIL FABRIKASI AS	Avtomobilska industrija	TURČIJA	0,48%
113	FR0000121220	SODEXO	Potrošne storitve	FRANCIJA	0,47%
114	US91912E1055	VALE SA	Surovine in predelovalna industrija	BRAZILIJA	0,47%
115	US4567881085	INFOSYS LTD	Programska oprema in storitve	INDIJA	0,47%
116	CNE1000001Z5	BANK OF CHINA LTD	Banke in hranilnice	KITAJSKA	0,46%
117	US8336351056	SOCIEDAD QUIMICA Y MINERA DE CHILE SA	Surovine in predelovalna industrija	ČILE	0,46%
118	ZAE000004875	NEDBANK GROUP LTD	Banke in hranilnice	JUŽNA AFRIKA	0,45%
119	US8740391003	TAIWAN SEMICONDUCTOR	Polprevodniki in računalniška oprema	TAJVAN	0,44%
120	CNE1000007Z2	CHINA RAILWAY GROUP LTD	Trajne dobrine	KITAJSKA	0,44%
121	US80585Y3080	SBERBANK OF RUSSIA	Banke in hranilnice	RUSIJA	0,42%
122	US45104G1040	ICICI BANK LTD	Banke in hranilnice	INDIJA	0,42%
123	US20441A1025	COMPANHIA DE SANEAMENTO BASICO	Javne storitve	BRAZILIJA	0,42%
124	CH0011037469	SYNGENTA AG	Surovine in predelovalna industrija	ŠVIČA	0,41%
125	TRAAARCLK91H5	ARCELIK AS	Trajne potrošne dobrine in tekstil	TURČIJA	0,40%
126	HU0000061726	OTP BANK PLC	Banke in hranilnice	MADŽARSKA	0,39%
127	US7594701077	RELIANCE INDUSTRIES LTD	Energija	INDIJA	0,39%
128	CNE1000002R0	CHINA SHENHUA ENERGY CO LTD	Energija	KITAJSKA	0,36%
129	CNE1000003G1	INDUSTRIAL & COMMERCIAL BANK OF CHINA	Banke in hranilnice	KITAJSKA	0,34%
130	ZAE000012084	SHOPRITE HOLDINGS LIMITED	Maloprodaja (hrana, pripomočki)	JUŽNA AFRIKA	0,34%
131	US29081P3038	EMBOTELLADORA ANDINA S. A.	Hrana, pijača, tobak	ČILE	0,33%
132	US4004911065	GRUPO SIMEC SAB DE CV	Surovine in predelovalna industrija	MEHIKA	0,30%
133	TRAI5CTR91N2	TURKIYE IS BANKASI	Banke in hranilnice	TURČIJA	0,00%
		Depoziti			0,65%

# NLB Skladi - Globalni uravnoteženi

Podsklad NLB Skladi – Globalni uravnoteženi je osnovna izbira za večino vlagateljev, saj je najbolj razpršen podsklad v ponudbi družbe NLB Skladi. Približno enako so vanj vključene delnice in obveznice, kar je za precej vlagateljev najustreznejše razmerje. Podsklad vsebuje naložbe okoli sto uveljavljenih izdajateljev na izključno vodilnih visoko razvitih finančnih trgih v svetu iz vseh ključnih gospodarskih panog s koristnim dodatkom naložb na slovenskem trgu. Naložbeno tveganje podsklada je zmerno (zmeren je tudi finančni profil večjega dela vlagateljev), kombinacija delnic in obveznic pa dolgoročno prinaša uspehe. Med padci tečajev delnic na borzah namreč visoko kakovostne obveznice precej ublažijo padce vrednosti. NLB Skladi – Globalni uravnoteženi resda ne bo nikoli najdonosnejši podsklad na trgu, vendar pa ima zelo ugodno razmerje med pričakovano donosnostjo in tveganjem ter možnost, da z eno potezo pridobi koristi tako z naslova varčevanja v delnicah kot v obveznicah.

## Opis petih največjih delniških naložb podsklada

- 1) **iShares MSCI Japan Index Fund** je indeksni investicijski sklad, s katerim se trguje na organiziranem trgu in nalaga sredstva v izdajatelje s sedežem na Japonskem.
- 2) **Macy's Inc** se ukvarja predvsem s trgovino na drobno. Večino svojega poslovanja ustvari s prodajo v veleblagovnicah in prek spletne trgovine, prodaja pa predvsem oblačila, kozmetiko ter pohištvo. Sedež družbe se nahaja v ZDA.
- 3) **HSBC Holdings PLC** je angleška banka, ki ponuja široko paleto finančnih produktov. Banka posluje predvsem v Evropi, Aziji, Severni Ameriki in Bližjem Vzhodu.
- 4) **ABB Ltd.** Se ukvarja z razvojem in proizvodnjo sistemov za avtomatizirano proizvodnjo ter sisteme za pridobivanje in prenos energije. Družba ima sedež v Švici.
- 5) **Activision Blizzard Inc.** je eno izmed vodilnih podjetij na področju razvoja in trženja računalniških iger za osebne računalnike in konzole. Družba ima sedež v ZDA.

[Na kazalo...](#)

## NLB Skladi - Globalni uravnoveženi

Družba za upravljanje: NLB Skladi, upravljanje premoženja, d.o.o., Trg republike 3, 1000 Ljubljana, www.nlbskladi.si

### Mesečno poročilo o poslovanju odprtega investicijskega sklada

29.08.2014

Osnovni podatki	31.07.2014	29.08.2014
Vrednost enote premoženja (VEP) v EUR	5,83	5,94
Čista vrednost sredstev (ČVS) v EUR	140.306.043	143.744.940

#### Kumulativna donosnost naložbe v investicijske kupone PS

v zadnjih 12 mesecih	+12,24%
v zadnjih 36 mesecih	+28,26%
v zadnjih 60 mesecih	+29,72%

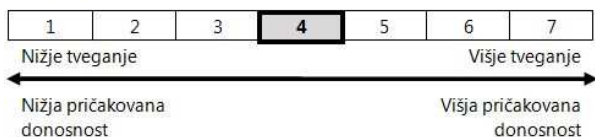
#### Neposredni stroški vlagatelja v podsklad

Najvišji vstopni stroški	2,25%
Najvišji izstopni stroški	1,00%

Gibanje vrednosti enot premoženja v zadnjih 36 mesecih (v EUR)

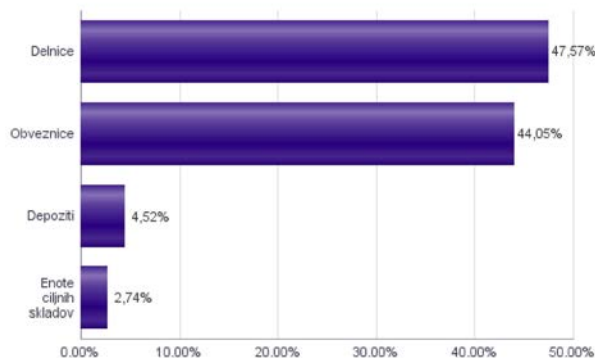


### Tveganje in donos naložbe

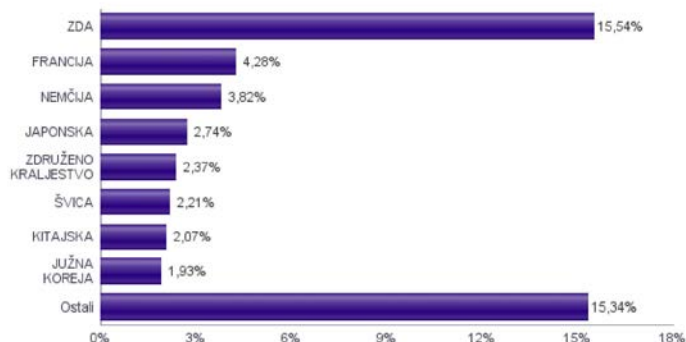


Podsklad NLB Skladi – Globalni uravnoveženi približno polovico svojih sredstev nalaga v dolžniške vrednostne papirje in polovico v lastniške vrednostne papirje. Predvsem lastniški vrednostni papirji so bili v preteklem obdobju nadpovprečno volatilni, zato je ocena tveganja rahlo nadpovprečna. Zaradi naložb podsklada v dolžniške vrednostne papirje je podsklad izpostavljen tveganju, da izdajatelj dolžniškega vrednostnega papirja ne poravnava svojih obveznosti do podsklada pravočasno in/ali v celoti (kreditno tveganje). Dodatno se z večino naložb podsklada v dolžniške vrednostne papirje ne trguje na organiziranih trgih, ampak na medbančnem trgu obveznic, zaradi česar je podsklad izpostavljen tudi tveganju poravnave, ki predstavlja tveganje, da ne pride do prenosa denarnih sredstev ali prenosa imetništva vrednostnih papirjev v predvidenih oziroma določenih rokih.

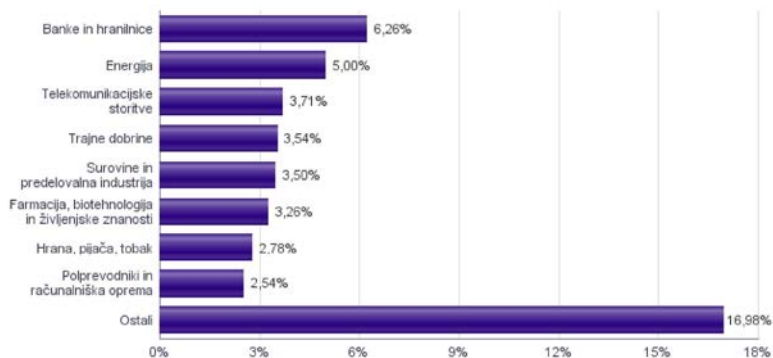
#### Sestava sredstev po tipih naložb



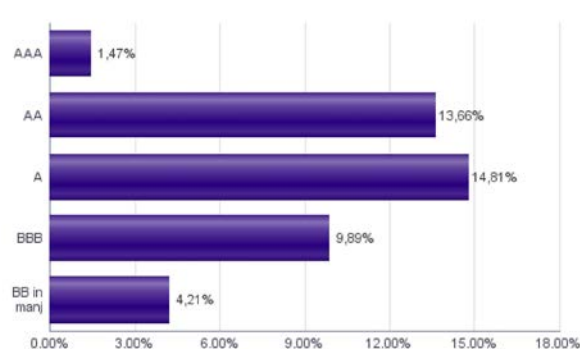
#### Geografska sestava naložb v delnice in enote delniških ciljnih skladov



#### Sestava naložb v delnice glede na dejavnost izdajatelja



#### Bonitetna sestava naložb v obveznice



## Naložbe podsklada v delnice 29.08.2014

Št.	ISIN	Izdajatelj	Država	Delež v ČVS
1	US4642868487	ISHARES MSCI JAPAN INDEX FUND	JAPONSKA	2,74%
2	US55616P1049	MACY'S INC	ZDA	0,84%
3	US4042804066	HSBC HOLDINGS PLC	ZDRUŽENO KRALJESTVO	0,74%
4	CH0012221716	ABB LTD	ŠVIČA	0,73%
5	US00507V1098	ACTIVISION BLIZZARD INC	ZDA	0,73%
6	US5850551061	MEDTRONIC INC	ZDA	0,67%
7	IE000685QD29	COVIDIEN PLC	IRSKA	0,66%
8	FR0000131104	BNP PARIBAS SA	FRANCIJA	0,66%
9	US09253U1088	BLACKSTONE GROUP LP	ZDA	0,64%
10	DE0007236101	SIEMENS AG	NEMČIJA	0,63%
11	NL0000303600	ING GROEP NV	NIZOZEMSKA	0,63%
12	US0311621009	AMGEN INC	ZDA	0,62%
13	DE0007100000	DAIMLER AG	NEMČIJA	0,60%
14	US4001313067	GRUMA SAB DE CV	MEHIKA	0,60%
15	US4581401001	INTEL CORP	ZDA	0,59%
16	US78440P1084	SK TELECOM CO LTD	JUŽNA KOREJA	0,59%
17	US8765685024	TATA MOTORS LTD	INDIJA	0,58%
18	AT0000652011	ERSTE GROUP BANK AG-RTS	AVSTRIJA	0,57%
19	US5324571083	ELI LILLY & CO	ZDA	0,57%
20	US9130171096	UNITED TECHNOLOGIES CORP	ZDA	0,57%
21	US16941R1086	CHINA PETROLEUM AND CHEMICAL CORPORATION	KITAJSKA	0,55%
22	US46625H1005	JPMORGAN CHASE & CO	ZDA	0,55%
23	US68389X1054	ORACLE CORP	ZDA	0,55%
24	US00756M4042	ADVANCED SEMICONDUCTOR ENGINEERING INC	TAJVAN	0,53%
25	DE0008404005	ALLIANZ SE	NEMČIJA	0,53%
26	US3696041033	GENERAL ELECTRIC CO	ZDA	0,52%
27	SE0000427361	NORDEA BANK AB	ŠVEDSKA	0,52%
28	US31428X1063	FEDEX CORP	ZDA	0,51%
29	DE0007664005	VOLKSWAGEN AG	NEMČIJA	0,51%
30	US8270848646	SILICONWARE PRECISION INDUSTRIES CO	TAJVAN	0,50%
31	US7960508882	SAMSUNG ELECTRONICS CO LTD	JUŽNA KOREJA	0,50%
32	IT0003132476	ENI SPA	ITALIJA	0,50%
33	US92343V1044	VERIZON COMMUNICATIONS INC	ZDA	0,49%
34	FR0000130577	PUBLICIS GROUPE SA	FRANCIJA	0,49%
35	US92857W3088	VODAFONE GROUP PLC	ZDRUŽENO KRALJESTVO	0,49%
36	DE0008430026	MUENCHENER RUECKVERSICHERUNGS AG	NEMČIJA	0,48%
37	US7475251036	QUALCOMM INC	ZDA	0,48%
38	CNE1000002R0	CHINA SHENHUA ENERGY CO LTD	KITAJSKA	0,46%
39	US6934831099	POSCO	JUŽNA KOREJA	0,46%
40	GB0008762899	BG GROUP PLC	ZDRUŽENO KRALJESTVO	0,45%
41	FR0000125338	CAP GEMINI SA	FRANCIJA	0,45%
42	CH0012005267	NOVARTIS AG	ŠVIČA	0,45%
43	FR0000121014	LVMH MOET HENNESSY LOUIS VUITTON SA	FRANCIJA	0,45%
44	US1261321095	CNOOC LTD	HONG KONG	0,44%
45	US89417E1091	TRAVELERS COMPANIES INC	ZDA	0,44%
46	GB00B4VLR192	ENSCO PLC	ZDRUŽENO KRALJESTVO	0,44%
47	JE00B4T3BW64	GLENORE PLC	JERSEY	0,43%
48	CH0012032048	ROCHE HOLDING AG	ŠVIČA	0,43%
49	FR0000120578	SANOFI	FRANCIJA	0,42%
50	CNE1000001Z5	BANK OF CHINA LTD	KITAJSKA	0,42%
51	DE000BAY0017	BAYER AG	NEMČIJA	0,42%
52	FR0000073272	SAFRAN SA	FRANCIJA	0,42%
53	US0378331005	APPLE COMPUTER INC	ZDA	0,42%
54	FR0000125486	VINCI SA	FRANCIJA	0,42%
55	US8688612048	SURGUTNEFTGAS OAO	RUSIJA	0,41%
56	US8740391003	TAIWAN SEMICONDUCTOR	TAJVAN	0,41%
57	US9497461015	WELLS FARGO & COMPANY	ZDA	0,41%
58	US6934751057	PNC FINANCIAL SERVICES GROUP, INC.	ZDA	0,40%
59	FR0000120271	TOTAL SA	FRANCIJA	0,40%
60	NL0010672325	KONINKLIJKE AHOLD NV	NIZOZEMSKA	0,39%
61	US7594701077	RELIANCE INDUSTRIES LTD	INDIJA	0,39%
62	ZAE000042164	MTN GROUP LTD	JUŽNA AFRIKA	0,39%
63	US48268K1016	KT CORP	JUŽNA KOREJA	0,38%
64	AU000000MQG1	MACQUARIE GROUP LTD	AVSTRALIJA	0,38%
65	US55261F1049	M&T BANK CORPORATION	ZDA	0,37%
66	US0886061086	BHP BILLITON LTD	AVSTRALIJA	0,37%
67	CNE1000003G1	INDUSTRIAL & COMMERCIAL BANK OF CHINA	KITAJSKA	0,37%
68	US7134481081	PEPSICO INC	ZDA	0,37%
69	FR0000120644	DANONE SA	FRANCIJA	0,36%
70	US87936R1068	TELEFONICA BRASIL SA	BRAZILIJA	0,36%
71	US2810201077	EDISON INTERNATIONAL	ZDA	0,36%
72	US4655621062	ITAU UNIBANCO HOLDING SA	BRAZILIJA	0,36%
73	US02364W1053	AMERICA MOVIL SAB DE CV	MEHIKA	0,36%
74	US8336351056	SOCIEDAD QUIMICA Y MINERA DE CHILE SA	ČILE	0,35%
75	US9581021055	WESTERN DIGITAL CORP	ZDA	0,35%
76	ID1000111602	PERUSAHAAN GAS NEGARA PERSERO TBK PT	INDONEZIJA	0,35%
77	DE0007037129	RWE AG	NEMČIJA	0,35%
78	US8288061091	SIMON PROPERTY GROUP INC	ZDA	0,35%
79	US30231G1022	EXXON MOBIL CORP	ZDA	0,34%
80	US7170811035	PFIZER INC	ZDA	0,34%

## Naložbe podsklada v obveznice 29.08.2014

Št.	ISIN	Izdajatelj	Država	Delež v ČVS
1	XS0164831843	DEUTSCHE BAHN FINANCE BV	NIZOZEMSKA	1,93%
2	XS0193945655	ATLANTIA SPA	ITALIJA	1,72%
3	XS0176914579	EADS FINANCE BV	NIZOZEMSKA	1,64%
4	XS0410303647	TOTAL CAPITAL SA	FRANCIJA	1,62%
5	XS0282445336	COOPERATIEVE CENTRALE RAIFFEISEN-BOERENLEENBANK BA	NIZOZEMSKA	1,57%
6	XS0900792473	INSTITUT DE CREDITO OFICIAL	ŠPANIJA	1,49%
7	XS0301954771	TELENOR ASA	NORVEŠKA	1,47%
8	XS0416848520	STATOIL ASA	NORVEŠKA	1,47%
9	XS0905658349	ERDOEL LAGERGESELLSCHAFT	AVSTRIJA	1,41%
10	NL0000122489	ING GROEP NV	NIZOZEMSKA	1,25%
11	XS0304458051	VODAFONE GROUP PLC	ZDRUŽENO KRALJESTVO	1,23%
12	AT0000A0GMG9	KIG - KRANKENANSTALTEN IMMOBILIENGESELLSCHAFT MBH	AVSTRIJA	1,22%
13	XS0300113254	PROCTER & GAMBLE CO	ZDA	1,16%
14	XS0876758664	SPAREBANK 1 SR BANK ASA	NORVEŠKA	1,14%
15	XS0428147093	SHELL INTERNATIONAL FINANCE BV	NIZOZEMSKA	1,13%
16	XS0457145430	DEUTSCHE BAHN FINANCE BV	NIZOZEMSKA	1,10%
17	XS0369461644	SIEMENS FINANCIERINGSMAT	NIZOZEMSKA	1,09%
18	XS0401891733	VATTENFALL AB	ŠVEDSKA	1,08%
19	FR0010474239	VEOLIA ENVIRONNEMENT SA	FRANCIJA	1,07%
20	XS0473928371	TELEKOM SLOVENIJE D.D.	SLOVENIJA	1,06%
21	XS0207320242	ENBW INTERNATIONAL FINANCE BV	NIZOZEMSKA	1,01%
22	FR0010660043	RTE-EDF TRANSPORT SA	FRANCIJA	0,98%
23	XS0207065110	UNICREDIT SPA	ITALIJA	0,96%
24	AT0000AOPHV9	STRABAG SE	AVSTRIJA	0,95%
25	XS0454984765	ROYAL BANK OF SCOTLAND GROUP	ZDRUŽENO KRALJESTVO	0,87%
26	XS0369258412	CARREFOUR SA	FRANCIJA	0,84%
27	XS0213737702	ENERGIE AG OBEROESTERREICH	AVSTRIJA	0,83%
28	XS0222383027	GLAXOSMITHKLINE CAPITAL PLC	ZDRUŽENO KRALJESTVO	0,78%
29	SI0032103291	PETROL SLOVENSKA ENERGETSKA DRUŽBA D.D. (PET3)	SLOVENIJA	0,75%
30	XS0332257335	DEVELOPMENT BANK OF JAPAN INC	JAPONSKA	0,75%
31	XS0629937409	FORTUM OYJ	FINSKA	0,74%
32	XS0306488627	VOITH GMBH	NEMČIJA	0,70%
33	XS0452314536	ASSICURAZIONI GENERALI SPA	ITALIJA	0,69%
34	XS0235418828	NORTHERN ROCK (ASSET MANAGEMENT) PLC	ZDRUŽENO KRALJESTVO	0,64%
35	XS0647264398	FIAT FINANCE AND TRADE LTD	LUKSEMBURG	0,56%
36	DE000C883CF0	COMMERZBANK AG	NEMČIJA	0,53%
37	XS0576372691	DNB BOLIGKREDITT AS	NORVEŠKA	0,53%
38	XS0342289575	BARCLAYS BANK PLC	ZDRUŽENO KRALJESTVO	0,51%
39	XS0327237136	GAZPROM OAO	LUKSEMBURG	0,50%
40	XS0434974217	LAFARGE SA	FRANCIJA	0,50%
41	XS0438813536	LUFTHANSA AG	NEMČIJA	0,47%
42	XS0882849507	GOLDMAN SACHS GROUP INC	ZDA	0,46%
43	XS0431928414	ARCELORMITTAL	LUKSEMBURG	0,44%
44	FR0010809236	RENAULT SA	FRANCIJA	0,37%
45	FR0000487225	CIE DE FINANCIEMENT FONCIER SA	FRANCIJA	0,31%
46	XS0456451938	SANOFI	FRANCIJA	0,29%
47	SI0002100558	SLOVENSKI DRŽAVNI HOLDING, D.D.	SLOVENIJA	0,16%
48	SI0002101341	REPUBLIKA SLOVENIJA (RS21)	SLOVENIJA	0,08%

Naložbe podsklada v delnice 29.08.2014

Št.	ISIN	Izdajatelj	Država	Delež v ČVS
81	US7156841063	TELEKOMUNIKASI INDONESIA PERSERO TBK PT	INDONEZIJA	0,34%
82	US20444096012	CIA ENERGETICA DE MINAS GERAIS	BRAZILIJ	0,34%
83	FI0009000681	NOKIA OYJ	FINSKA	0,34%
84	US6745991058	OCCIDENTAL PETROLEUM CORP	ZDA	0,34%
85	US35671D8570	FREEMPORT-MCMORAN INC	ZDA	0,34%
86	AU000000FMG4	FORTESCUE METALS GROUP LTD	AVSTRALIJA	0,33%
87	US29476L1070	EQUITY RESIDENTIAL	ZDA	0,33%
88	US7427181091	PROCTER & GAMBLE CO	ZDA	0,33%
89	CH0011037469	SYNGENTA AG	ŠVICA	0,32%
90	AU000000SUN6	SUNCORP GROUP LTD	AVSTRALIJA	0,32%
91	SG1L01001701	DBS GROUP HOLDINGS LTD	SINGAPUR	0,32%
92	US7181721090	PHILIP MORRIS INTERNATIONAL INC	ZDA	0,32%
93	US80585Y3080	SBERBANK OF RUSSIA	RUSIJA	0,31%
94	US29081P3038	EMBOTELLADORA ANDINA S. A.	ČILE	0,31%
95	US1897541041	COACH, INC.	ZDA	0,31%
96	US91912E1055	VALE SA	BRAZILIJ	0,31%
97	TRATCELL91M1	TURKCELL ILETISIM HIZMETLERI AS	TURČIJA	0,30%
98	DE000BASF111	BASF SE	NEMČIJA	0,30%
99	NL0000009355	UNILEVER NV	NIZOZEMSKA	0,30%
100	CA0089161081	AGRIUM INC	KANADA	0,28%
101	GB00B19NLV48	EXPERIAN PLC	JERSEY	0,28%
102	US38259P5089	GOOGLE INC	ZDA	0,28%
103	US38259P7069	GOOGLE INC	ZDA	0,28%
104	US1667641005	CHEVRON CORP	ZDA	0,27%
105	CH0038863350	NESTLE SA	ŠVICA	0,27%
106	US03027X1000	AMERICAN TOWER CORP.	ZDA	0,26%
107	CNE100000722	CHINA RAILWAY GROUP LTD	KITAJSKA	0,26%
108	HK0000069689	AIA GROUP LTD	HONG KONG	0,26%
109	ZAE000109815	STANDARD BANK GROUP LIMITED	JUŽNA AFRIKA	0,25%
110	GB0004544929	IMPERIAL TOBACCO GROUP PLC	ZDRUŽENO KRALJESTVO	0,25%
111	US20441A1025	COMPANHIA DE SANEAMENTO BASICO	BRAZILIJ	0,24%
112	FR0000121220	SODEXO	FRANCIJA	0,21%
		Depoziti		4,52%

# NLB Skladi - Južna, srednja in vzhodna Evropa delniški

Podsklad NLB Skladi – Južna, srednja in vzhodna Evropa delniški sredstva nalaga v dinamične trge južne, srednje in vzhodne Evrope. Proces vključevanja v Evropsko unijo in približevanja k njej (proces konvergence) poraja utemeljena pričakovanja, da bodo ravno ta gospodarstva (posledično pa tudi delnice družb iz teh gospodarstev) vlagateljem prinašala v prihodnosti nadpovprečne rezultate. Tudi za ta podsklad velja, da je kljub ožji usmerjenosti naložbene politike dobro razpršen, saj vključuje tako naložbe v izdajatelje iz mediteranskih držav in Balkana kot naložbe v izdajatelje iz srednje in vzhodne Evrope. Vlagatelj torej tudi v tem primeru premoženja ne stavi le na enega konja.

## Opis petih največjih naložb podsklada

- 1) **Banco BPI S.A.** je portugalska banka, ki ponuja vse klasične bančne storitve. Ukvarja se s korporativnim bančništvom, ponuja depozite, kredite, menjavo valut ter posredništvo pri trgovanju z vrednostnimi papirji. Svoje storitve trži tudi v Afriki, predvsem v Angoli in Mozambiku.
- 2) **Metka S.A.** je grška družba, katere primarna dejavnost je gradnja termalnih elektrarn. Družba gradi tudi kompleksnih mehanskih konstrukcij, ki se uporabljajo v infrastrukturi, pridobivanju energije in rudarstvu.
- 3) **ENI Spa** je italijanska naftna družba, ki se ukvarja s črpanjem, iskanjem in transportom nafte ter zemeljskega plina. Poleg tega trži tudi ostale naftne proizvode in kemikalije.
- 4) **Surgutneftegas** išče, črpa, prevaža, rafinira in trži nafto ter zemeljski plin, ki jih pridobiva predvsem iz polj v Zahodni Siberiji. Upravljajo z naftnimi polji ter pridobivajo tekoče ogljikovodike in propan. Sedež družbe se nahaja v Rusiji.
- 5) **Lukoil** je rusko podjetje, ki se ukvarja z iskanjem, črpanjem, prevažanjem, rafiniranjem in trženjem nafte ter zemeljskega plina. Upravljajo tudi z rafinerijami in bencinskimi servisi v Rusiji in ZDA.

[Na kazalo...](#)



## NLB Skladi - Južna, srednja in vzhodna Evropa delniški

Družba za upravljanje: NLB Skladi, upravljanje premoženja, d.o.o., Trg republike 3, 1000 Ljubljana, www.nlbskladi.si

### Mesečno poročilo o poslovanju odprtega investicijskega sklada

29.08.2014

Osnovni podatki	31.07.2014	29.08.2014
Vrednost enote premoženja (VEP) v EUR	3,67	3,67
Čista vrednost sredstev (ČVS) v EUR	7.160.182	7.550.200

#### Kumulativna donosnost naložbe v investicijske kupone PS

v zadnjih 12 mesecih	+8,04%
v zadnjih 36 mesecih	+14,71%
v zadnjih 60 mesecih	+4,82%

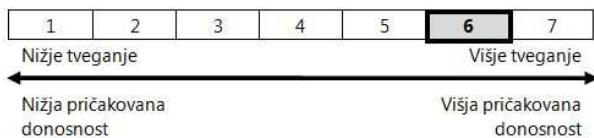
#### Neposredni stroški vlagatelja v podsklad

Najvišji vstopni stroški	3,00%
Najvišji izstopni stroški	1,00%

Gibanje vrednosti enot premoženja v zadnjih 36 mesecih (v EUR)

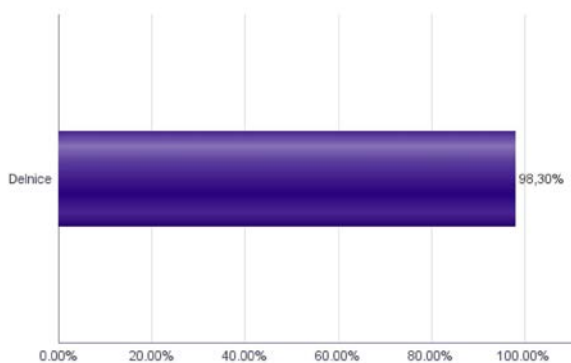


### Tveganje in donos naložbe

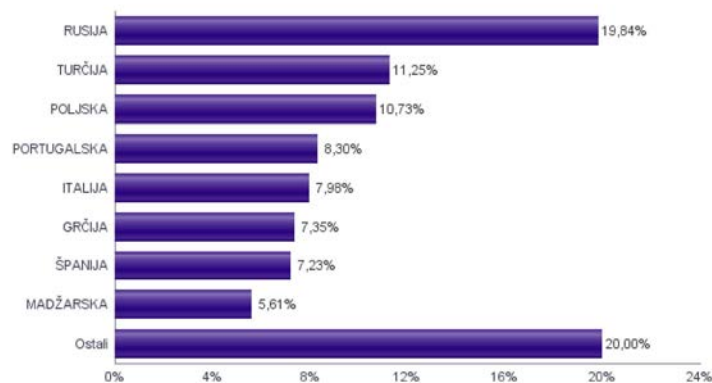


Naložbe v lastniške vrednostne papirje so bile v preteklem obdobju visoko volatilne. Glede na naložbe podsklada v lastniške vrednostne papirje izdajatelj iz nekaterih porajajočih se evropskih kapitalnih trgov in upoštevaje pretekle podatke, je naložbeno tveganje podsklada visoko. To pomeni, da je vrednost enote premoženja podsklada lahko izpostavljena visokim cenovnim nihanjem. Za porajajoče se evropske ekonomije velja, da so prisotna tudi nekoliko višja operativna tveganja, povezana s hrambo teh vrednostnih papirjev, glede na razvite trge, dodatno pa so lahko med sredstva podsklada vključene tudi naložbe, ki so nižje likvidne, s čimer je izpostavljen likvidnostnemu tveganju. To pomeni, da se z njimi ne more trgovati oziroma se lahko trguje le pod slabšimi pogoji (zlasti cenovnimi), kot so tisti, pod katerimi so te naložbe ovrednotene.

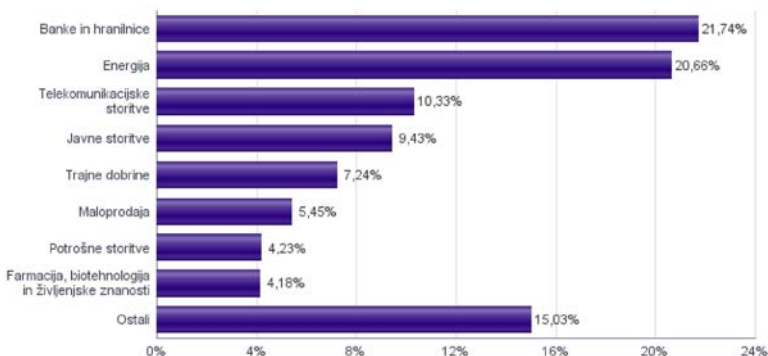
### Sestava sredstev po tipih naložb



### Geografska sestava naložb v delnice po državah



### Sestava naložb v delnice glede na dejavnost izdajatelja



## Naložbe podsklada na dan 29.08.2014

Št.	ISIN	Izdajatelj	Skupina dejavnosti	Država	Delež v čvS
1	PTBP10AM0004	BANCO BPI S.A.	Banke in hranilnice	PORTUGALSKA	3,49%
2	GRS091103002	METKA SA	Trajne dobrine	GRČIJA	3,03%
3	IT0003132476	ENI SPA	Energija	ITALIJA	3,02%
4	US8688612048	SURGUTNEFTEGAS OAO	Energija	RUSIJA	2,85%
5	US6778621044	LUKOIL OAO	Energija	RUSIJA	2,80%
6	IT0003128367	ENEL SPA	Javne storitve	ITALIJA	2,77%
7	PLPGER000010	PGE SA	Javne storitve	POLJSKA	2,74%
8	ES0173516115	REPSOL SA	Energija	ŠPANIJA	2,74%
9	TRATCELL91M1	TURKCELL ILETISIM HIZMETLERI AS	Telekomunikacijske storitve	TURČIJA	2,64%
10	PTMEN0AE0005	MOTA-ENGIL SGPS SA	Trajne dobrine	PORTUGALSKA	2,61%
11	TRATOASO91H3	TOFAS TURK OTOMOBIL FABRIKASI AS	Avtomobilska industrija	TURČIJA	2,53%
12	US80585Y3080	SBERBANK OF RUSSIA	Banke in hranilnice	RUSIJA	2,46%
13	PLTAURN00011	TAURON POLSKA ENERGIA SA	Javne storitve	POLJSKA	2,40%
14	CZ0008019106	KOMERCNI BANKA AS	Banke in hranilnice	ČEŠKA REPUBLIKA	2,39%
15	ES0178430E18	TELEFONICA SA	Telekomunikacijske storitve	ŠPANIJA	2,30%
16	US3682872078	GAZPROM OAO	Energija	RUSIJA	2,30%
17	GRS419003009	OPAP SA	Potrošne storitve	GRČIJA	2,24%
18	LT0000102337	APRANGA PVA	Maloprodaja	LITVA	2,22%
19	TRETHAL00019	TURKIYE HALK BANKASI	Banke in hranilnice	TURČIJA	2,21%
20	PTGALOAM0009	GALP ENERGIA SGPS SA	Energija	PORTUGALSKA	2,20%
21	ES0113211835	BANCO BILBAO VIZCAYA ARGENTARIA SA	Banke in hranilnice	ŠPANIJA	2,20%
22	IT0000072618	INTESA SANPAOLO SPA	Banke in hranilnice	ITALIJA	2,19%
23	LV0000100501	OLAINES KIMISKI-FARMACETISKA RUPNICA	Farmacija, biotehnologija in življenjske znanosti	LATVIJA	2,15%
24	PLSOFTB00016	ASSECO POLAND SA	Programska oprema in storitve	POLJSKA	2,13%
25	GRS282183003	JUMBO SA	Maloprodaja	GRČIJA	2,08%
26	HU0000123096	RICHTER GEDEON NYRT	Farmacija, biotehnologija in življenjske znanosti	MADŽARSKA	2,03%
27	US55953Q2021	MAGNIT OJSC	Maloprodaja (hrana, pripomočki)	RUSIJA	2,02%
28	EE3100084021	OLYMPIC ENTERTAINMENT GROUP AS	Potrošne storitve	ESTONIJA	1,99%
29	TRAAARCLK91H5	ARCELIK AS	Trajne potrošne dobrine in tekstil	TURČIJA	1,99%
30	US46626D1081	MINING AND METALLURGICAL COMPANY NORILSK NICKEL	Surovine in predelovalna industrija	RUSIJA	1,97%
31	US6074091090	MOBILE TELESYSTEMS OJSC	Telekomunikacijske storitve	RUSIJA	1,95%
32	HU0000068952	MOL HUNGARIAN OIL & GAS PLC	Energija	MADŽARSKA	1,93%
33	TRATHYAO91M5	TURK HAVA YOLLARI AO	Transport	TURČIJA	1,88%
34	US46630Q2021	VTB BANK OJSC	Banke in hranilnice	RUSIJA	1,84%
35	PLTLKPL00017	ORANGE POLSKA SA	Telekomunikacijske storitve	POLJSKA	1,79%
36	PLPKO0000016	POWSZECHNA KASA OSZCZEDNOSCI BANK POLSKI SA	Banke in hranilnice	POLJSKA	1,68%
37	US6698881090	NOVATEK OAO	Energija	RUSIJA	1,67%
38	HRHT00RA0005	HRVATSKI TELEKOM D.D.	Telekomunikacijske storitve	HRVAŠKA	1,65%
39	HU0000061726	OTP BANK PLC	Banke in hranilnice	MADŽARSKA	1,65%
40	LT0000102253	SIAULIU BANKAS	Banke in hranilnice	LITVA	1,64%
41	HRKOEIRA0009	KONČAR-ELEKTROINDUSTRIDA D.D.	Trajne dobrine	HRVAŠKA	1,61%
42	CZ0005112300	CEZ AS	Javne storitve	ČEŠKA REPUBLIKA	1,52%
43	LT0000127375	CITY SERVICE AB	Poslovne storitve	LITVA	1,42%
44	RSNISHE79420	NAFTNA INDUSTRIJA SRBIJE NOVI SAD	Energija	SRBIJA	1,16%
45	EE3100001751	SILVANO FASHION GROUP AS	Maloprodaja	ESTONIJA	1,15%
46	RSANTBE11090	AERODROM NIKOLA TESLA AD	Transport	SRBIJA	1,10%
47	TRAEREGL91G3	EREGLI DEMIR VE CELIK FABRIKALARI TAS	Surovine in predelovalna industrija	TURČIJA	0,00%
48	TRAICTR91N2	TURKIYE IS BANKASI	Banke in hranilnice	TURČIJA	0,00%
49	TREENKA00011	ENKA INSAAT VE SANAYI AS	Trajne dobrine	TURČIJA	0,00%
50	TRAPTOFS91E6	OMV PETROL OFISI AS	Energija	TURČIJA	0,00%

# NLB Skladi - Naravni viri delniški

Podsklad NLB Skladi - Naravni viri delniški premoženje nalaga svetovno razpršeno v vse ključne gospodarske panoge, ki so povezane z naravnimi viri (energetika ter kovine in rudarstvo).

Naravni viri postajajo čedalje redkejši, povpraševanje po njih pa čedalje večje. Čeprav so cene naravnih virov (zlasti energije in rudnin) kratkoročno nepredvidljive (odvisne so tudi od geopolitičnih dejavnikov in kratkoročnih gospodarskih gibanj v svetu), je ocena, da se bodo naravni viri dolgoročno dražili, utemeljena. V tem primeru lahko ugodne donose pričakujejo tudi vlagatelji.

## Opis petih največjih naložb podsklada

- 1) **Cnooc Ltd** se ukvarja z iskanjem, črpanjem, prevažanjem, rafiniranjem in trženjem nafte ter zemeljskega plina. Družba ima sedež v Hong Kongu.
- 2) **Glencore Xstrata Plc** je britanska rudarska družba, ki večinoma pridobiva baker, premog, vanadij, cink, svinec, zlato in srebro.
- 3) **Exxon Mobil Corporation** je globalno podjetje, ki posluje v segmentu pridobivanja nafte in petrokemičnih izdelkov. Družba se ukvarja z izkoriščanjem energetskih virov ter proizvodnjo nafte in plina, generiranjem elektrike in izkopavanjem premoga in mineralov. Exxon Mobil proizvaja tudi goriva, maziva in kemikalije.
- 4) **Posco** je korejsko podjetje, ki proizvaja različne izdelke iz jekla. Njihovi produkti se uporabljajo predvsem v avtomobilski, gradbeni in ladjedelniški dejavnosti.
- 5) **Occidental Petroleum Corporation** je ameriško podjetje, ki se ukvarja z iskanjem, črpanjem, prevažanjem, rafiniranjem in trženjem nafte ter zemeljskega plina.

[Na kazalo...](#)

## NLB Skladi - Naravni viri delniški

Družba za upravljanje: NLB Skladi, upravljanje premoženja, d.o.o., Trg republike 3, 1000 Ljubljana, www.nlbskladi.si

### Mesečno poročilo o poslovanju odprtega investicijskega sklada

29.08.2014

#### Osnovni podatki

	31.07.2014	29.08.2014
Vrednost enote premoženja (VEP) v EUR	4,28	4,35
Čista vrednost sredstev (ČVS) v EUR	5.198.201	5.306.234

#### Kumulativna donosnost naložbe v investicijske kupone PS

v zadnjih 12 mesecih	+10,46%
v zadnjih 36 mesecih	-1,88%
v zadnjih 60 mesecih	+6,84%

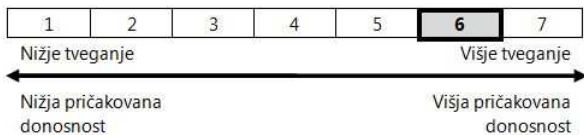
#### Neposredni stroški vlagatelja v podsklad

Najvišji vstopni stroški	3,00%
Najvišji izstopni stroški	1,00%

Gibanje vrednosti enot premoženja v zadnjih 36 mesecih (v EUR)

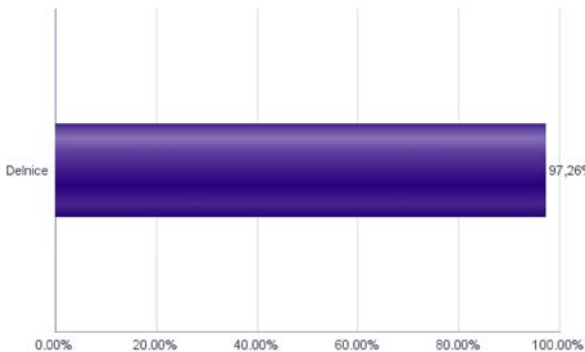


### Tveganje in donos naložbe

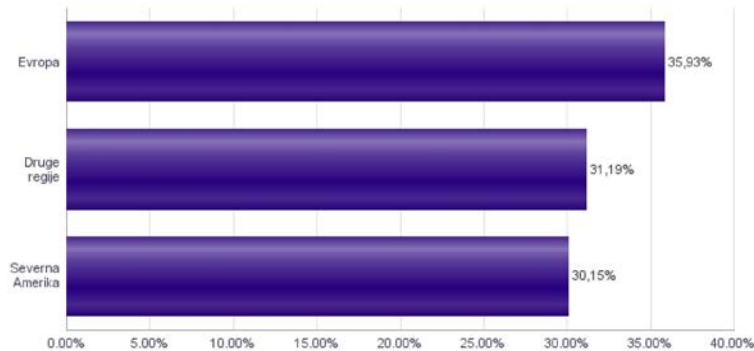


Naložbe v lastniške vrednostne papirje so bile v preteklem obdobju visoko volatilne. Glede na naložbe podsklada v lastniške vrednostne papirje izdajateljev iz le dveh ožjih panožnih skupin in upoštevaje pretekle podatke, je naložbeno tveganje podsklada visoko. To pomeni, da je vrednost enote premoženja podsklada lahko izpostavljena visokim cenovnim nihanjem. Pomemben del sredstev podsklada je naložen tudi v vrednostne papirje izdajateljev iz porajajočih se ekonomij, kjer so prisotna tudi nekoliko višja operativna tveganja, povezana s hrambo teh vrednostnih papirjev, glede na razvite trge.

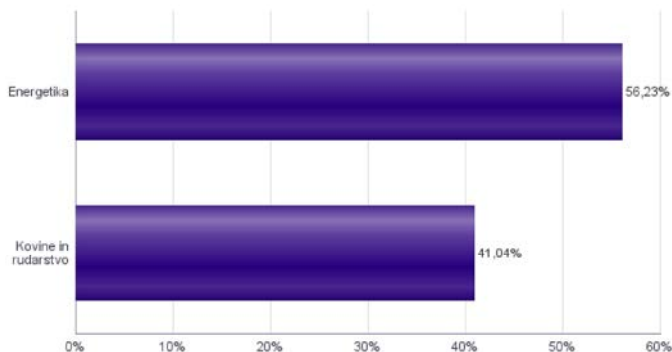
#### Sestava sredstev po tipih naložb



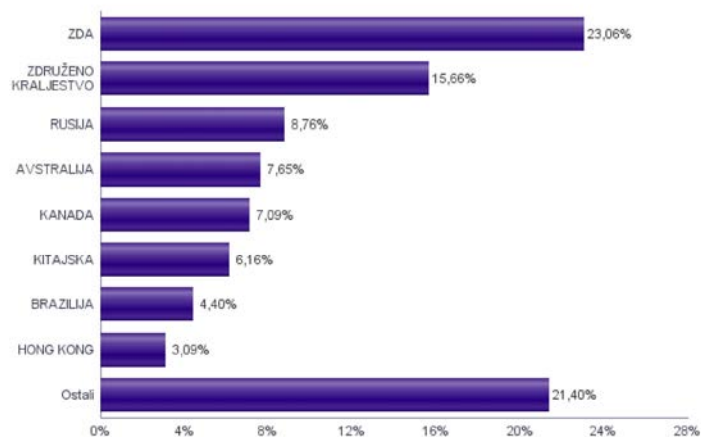
#### Geografska sestava naložb v delnice po regijah



#### Sestava naložb v delnice glede na dejavnost izdajatelja



#### Geografska sestava naložb v delnice po državah



Naložbe podsklada na dan 29.08.2014

Št.	ISIN	Izdajatelj	Skupina dejavnosti	Država	Delež v čvs
1	US1261321095	CNOOC LTD	Energetika	HONG KONG	3,09%
2	JE00B4T3BW64	GLENCORE PLC	Kovine in rudarstvo	JERSEY	3,07%
3	US30231G1022	EXXON MOBIL CORP	Energetika	ZDA	3,01%
4	US6934831099	POSCO	Kovine in rudarstvo	JUŽNA KOREJA	2,90%
5	US745991058	OCCIDENTAL PETROLEUM CORP	Energetika	ZDA	2,88%
6	US35671D8570	FREEMPORT-MCMORAN INC	Kovine in rudarstvo	ZDA	2,82%
7	GB0008762899	BG GROUP PLC	Energetika	ZDRUŽENO KRALJESTVO	2,79%
8	IT0003132476	ENI SPA	Energetika	ITALIJA	2,79%
9	US0886061086	BHP BILLITON LTD	Kovine in rudarstvo	AVSTRALIJA	2,70%
10	AU000000RIO1	RIO TINTO LTD	Kovine in rudarstvo	AVSTRALIJA	2,67%
11	US71646E1001	PETROCHINA CO LTD	Energetika	KITAJSKA	2,63%
12	GB00B1XZS820	ANGLO AMERICAN PLC	Kovine in rudarstvo	ZDRUŽENO KRALJESTVO	2,62%
13	FR0000120271	TOTAL SA	Energetika	FRANCIJA	2,51%
14	US20825C1045	CONOCOPHILLIPS	Energetika	ZDA	2,50%
15	GB00B4VLR192	ENSCO PLC	Energetika	ZDRUŽENO KRALJESTVO	2,49%
16	US0556221044	BP PLC	Energetika	ZDRUŽENO KRALJESTVO	2,43%
17	AU000000FMG4	FORTESCUE METALS GROUP LTD	Kovine in rudarstvo	AVSTRALIJA	2,28%
18	US46626D1081	MINING AND METALLURGICAL COMPANY NORILSK NICKEL	Kovine in rudarstvo	RUSIJA	2,27%
19	US91912E1055	VALE SA	Kovine in rudarstvo	BRAZILIJ	2,22%
20	US71654V4086	PETROLEO BRASILEIRO SA	Energetika	BRAZILIJ	2,18%
21	US1667641005	CHEVRON CORP	Energetika	ZDA	2,13%
22	AN8068571086	SCHLUMBERGER LTD	Energetika	CURACAO	2,12%
23	US84265V1052	SOUTHERN COPPER CORP	Kovine in rudarstvo	ZDA	2,11%
24	US7802592060	ROYAL DUTCH SHELL PLC	Energetika	ZDRUŽENO KRALJESTVO	2,08%
25	JP3381000003	NIPPON STEEL & SUMITOMO METAL CORP	Kovine in rudarstvo	JAPONSKA	2,06%
26	US4062161017	HALLIBURTON CO	Energetika	ZDA	1,98%
27	US6703461052	NUCOR CORPORATION	Kovine in rudarstvo	ZDA	1,94%
28	US2937921078	ENTERPRISE PRODUCTS PARTNERS L.P.	Energetika	ZDA	1,92%
29	CA3809564097	GOLDCORP INC	Kovine in rudarstvo	KANADA	1,89%
30	US16941R1086	CHINA PETROLEUM AND CHEMICAL CORPORATION	Energetika	KITAJSKA	1,88%
31	GB0000456144	ANTOFAGASTA PLC	Kovine in rudarstvo	ZDRUŽENO KRALJESTVO	1,81%
32	CA1363851017	CANADIAN NATURAL RESOURCES LTD	Energetika	KANADA	1,80%
33	US6778621044	LUKOIL OAO	Energetika	RUSIJA	1,79%
34	US0138171014	ALCOA INC	Kovine in rudarstvo	ZDA	1,78%
35	CA8672241079	SUNCOR ENERGY INC	Energetika	KANADA	1,76%
36	US67812M2070	ROSNEFT OAO	Energetika	RUSIJA	1,76%
37	US3682872078	GAZPROM OAO	Energetika	RUSIJA	1,72%
38	CNE1000002R0	CHINA SHENHUA ENERGY CO LTD	Energetika	KITAJSKA	1,65%
39	CA0679011084	BARRICK GOLD CORP	Kovine in rudarstvo	KANADA	1,64%
40	US03938L1044	ARCELORMITTAL	Kovine in rudarstvo	LUKSEMBURG	1,60%
41	US85771P1021	STATOIL ASA	Energetika	NORVEŠKA	1,54%
42	GB00B2QPK112	FRESNILLO PLC	Kovine in rudarstvo	ZDRUŽENO KRALJESTVO	1,44%
43	US7594701077	RELIANCE INDUSTRIES LTD	Energetika	INDIJA	1,43%
44	US2791581091	ECOPETROL SA	Energetika	KOLUMBIJA	1,38%
45	US67011E2046	NOVOLIPET STEEL OJSC	Kovine in rudarstvo	RUSIJA	1,23%

# NLB Skladi - Nepremičnine delniški

Nepremičnine predstavljajo dodatno možnost razpršitve finančnih naložb. Največja pomanjkljivost naložb v nepremičnine je visok začetni vložek, nizka likvidnost in stroški njihovega vzdrževanja. Nepremičninski skladi tako postajajo vse resnejša alternativa kupovanju nepremičnin v naravi, saj odpravljajo večino prej naštetih pomanjkljivosti in so primerni tudi za manjše vlagatelje. Cilj podsklada NLB Skladi – Nepremičnine delniški je doseganje nadpovprečne donosnosti ob visoki ravni sprejetega tveganja z iskanjem naložbenih priložnosti v lastniških vrednostnih papirjev izdajateljev, ki jih uvrščamo v nepremičninske dejavnosti. Gibanje vrednosti enote premoženja podsklada bo podobno globalnemu gibanju vrednosti nepremičnin.

## Opis petih največjih naložb podsklada

- 1) **Avalonbay communities Inc** je ameriški nepremičninski investicijski sklad (REIT), ki se ukvarja predvsem z oddajanjem poslovnih oziroma komercialnih nepremičnin.
- 2) **American Tower** je ameriška holdinška družba. Podjetje nudi lastno infrastrukturo za prenos telekomunikacij ter razvija telekomunikacijske strani.
- 3) **Simon Property Group** je ameriški nepremičninski investicijski sklad (REIT), ki se ukvarja predvsem z oddajanjem poslovnih oziroma komercialnih nepremičnin.
- 4) **Sun Hung Kai Properties** se ukvarja z investicijami v nepremičnine, kot so telekomunikacije, hoteli, transport in logistika. Sedež družbe je v Hongkongu.
- 5) **Public Storage** je ameriški nepremičninski investicijski sklad (REIT), ki se ukvarja predvsem z oddajanjem poslovnih oziroma komercialnih nepremičnin oziroma skladišč. Družba svoje poslovanje širi tudi v Evropo.

[Na kazalo...](#)

## NLB Skladi - Nepremičnine delniški

Družba za upravljanje: NLB Skladi, upravljanje premoženja, d.o.o., Trg republike 3, 1000 Ljubljana, www.nlbskladi.si

### Mesečno poročilo o poslovanju odprtega investicijskega sklada

29.08.2014

#### Osnovni podatki

	31.07.2014	29.08.2014
Vrednost enote premoženja (VEP) v EUR	5,59	5,82
Čista vrednost sredstev (ČVS) v EUR	1.888.691	1.958.715

#### Kumulativna donosnost naložbe v investicijske kupone PS

v zadnjih 12 mesecih	-
v zadnjih 36 mesecih	-
v zadnjih 60 mesecih	-

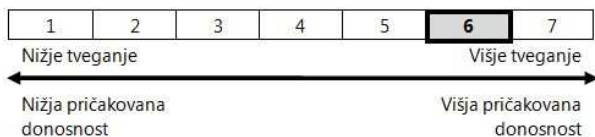
#### Neposredni stroški vlagatelja v podsklad

Najvišji vstopni stroški	3,00%
Najvišji izstopni stroški	1,00%

Gibanje vrednosti enot premoženja od začetka poslovanja. (v EUR)

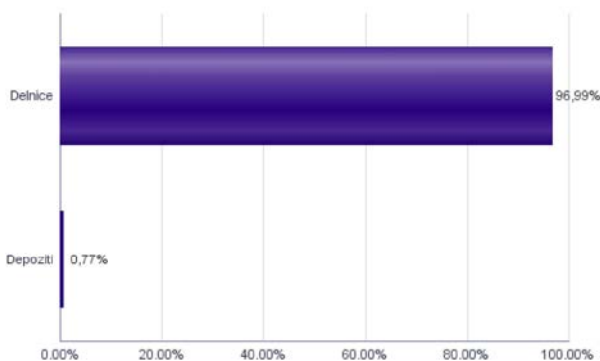


#### Tveganje in donos naložbe

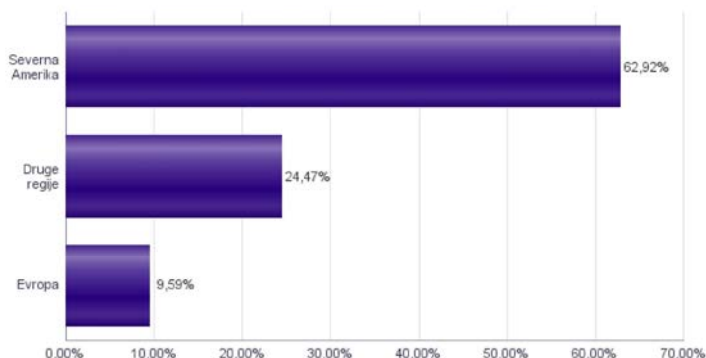


Naložbe v lastniške vrednostne papirje so bile v preteklem obdobju visoko volatilne. Glede na naložbe podsklada v lastniške vrednostne papirje izdajatelj iz le ene ožje panožne skupine in upošteva pretekle podatke, je naložbeno tveganje podsklada višje. To pomeni, da je vrednost enote premoženja podsklada lahko izpostavljena visokim cenovnim nihajem.

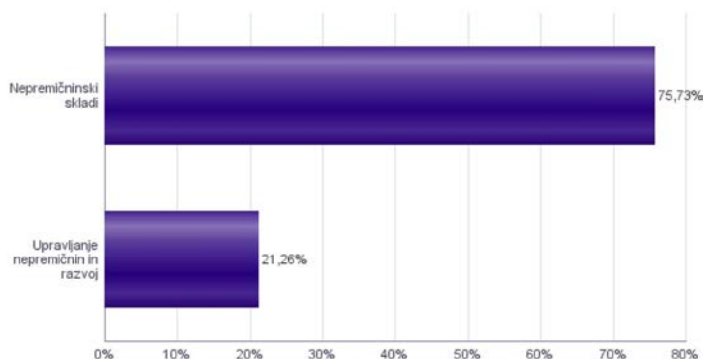
#### Sestava sredstev po tipih naložb



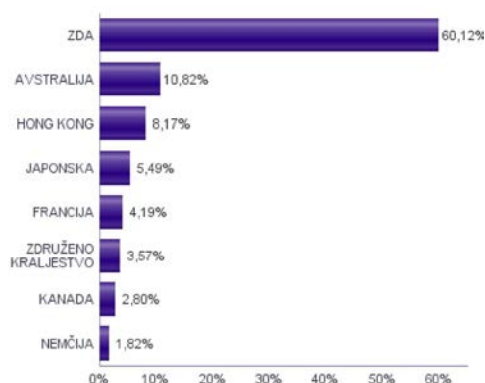
#### Geografska sestava naložb v delnice in enote delniških ciljnih skladov po regijah



#### Sestava naložb v delnice glede na dejavnost izdajatelja



#### Geografska sestava naložb v delnice in enote delniških ciljnih skladov po državah



\* Podsklad je bil ustanovljen 25. 11. 2013, zaradi česar podatkov o letni, 3-letni in 5-letni kumulativni donosnosti podsklada ni na voljo.



Naložbe podsklada na dan 29.08.2014

Št.	ISIN	Izdajatelj	Dejavnost	Država	Delež v ČVS
1	US0534841012	AVALONBAY COMMUNITIES INC	Nepremičninski skladi	ZDA	3,16%
2	US03027X1000	AMERICAN TOWER CORP.	Nepremičninski skladi	ZDA	3,02%
3	US8288061091	SIMON PROPERTY GROUP INC	Nepremičninski skladi	ZDA	2,96%
4	HK0016000132	SUN HUNG KAI PROPERTIES LTD	Upravljanje nepremičnin in razvoj	HONG KONG	2,94%
5	US74460D1090	PUBLIC STORAGE	Nepremičninski skladi	ZDA	2,86%
6	US92276F1003	VENTAS INC	Nepremičninski skladi	ZDA	2,84%
7	US29476L1070	EQUITY RESIDENTIAL	Nepremičninski skladi	ZDA	2,83%
8	HK0001000014	CHEUNG KONG HOLDINGS LTD	Upravljanje nepremičnin in razvoj	HONG KONG	2,82%
9	US1011211018	BOSTON PROPERTIES INC	Nepremičninski skladi	ZDA	2,82%
10	CA1125851040	BROOKFIELD ASSET MANAGEMENT INC	Upravljanje nepremičnin in razvoj	KANADA	2,80%
11	US9621661043	WEYERHAEUSER CO	Nepremičninski skladi	ZDA	2,77%
12	AU000000SCG8	SCENTRE GROUP	Nepremičninski skladi	AVSTRALIJA	2,71%
13	US3700231034	GENERAL GROWTH PROPERTIES INC	Nepremičninski skladi	ZDA	2,61%
14	US40414L1098	HCP INC	Nepremičninski skladi	ZDA	2,57%
15	US42217K1060	HEALTH CARE REIT INC	Nepremičninski skladi	ZDA	2,56%
16	US44107P1049	HOST HOTELS & RESORTS INC	Nepremičninski skladi	ZDA	2,47%
17	FR0000124711	UNIBAIL-RODAMCO SE	Nepremičninski skladi	FRANCIJA	2,47%
18	US9290421091	VORNADO REALTY TRUST	Nepremičninski skladi	ZDA	2,46%
19	HK0823032773	LINK REIT	Nepremičninski skladi	HONG KONG	2,41%
20	US74340W1036	PROLOGIS INC	Nepremičninski skladi	ZDA	2,40%
21	JP3899600005	MITSUBISHI ESTATE CO LTD	Upravljanje nepremičnin in razvoj	JAPONSKA	2,06%
22	GB0031809436	LAND SECURITIES GROUP PLC	Nepremičninski skladi	ZDRUŽENO KRALJESTVO	1,98%
23	US0357104092	ANNALY CAPITAL MANAGEMENT INC	Nepremičninski skladi	ZDA	1,93%
24	AU000000SGP0	STOCKLAND	Nepremičninski skladi	AVSTRALIJA	1,87%
25	US44267D1072	HOWARD HUGHES CORP/THE	Upravljanje nepremičnin in razvoj	ZDA	1,84%
26	DE000A1ML7J1	DEUTSCHE ANNINGTON IMMOBILIEN	Upravljanje nepremičnin in razvoj	NEMČIJA	1,82%
27	US75605Y1064	REALOGY HOLDINGS CORP	Upravljanje nepremičnin in razvoj	ZDA	1,82%
28	US48020Q1076	JONES LANG LASALLE INC	Upravljanje nepremičnin in razvoj	ZDA	1,81%
29	US3455501078	FOREST CITY ENTERPRISES, INC.	Upravljanje nepremičnin in razvoj	ZDA	1,73%
30	AU000000GMG2	GOODMAN GROUP	Nepremičninski skladi	AVSTRALIJA	1,73%
31	US49446R1095	KIMCO REALTY CORP	Nepremičninski skladi	ZDA	1,73%
32	JP3027670003	NIPPON BUILDING FUND INC	Nepremičninski skladi	JAPONSKA	1,72%
33	US02503X1054	AMERICAN CAPITAL AGENCY CORP	Nepremičninski skladi	ZDA	1,72%
34	FR0000121964	KLEPIERRE	Nepremičninski skladi	FRANCIJA	1,72%
35	AU000000WFD0	WESTFIELD CORP	Nepremičninski skladi	AVSTRALIJA	1,71%
36	JP3027680002	JAPAN REAL ESTATE INVESTMENT CORP.	Nepremičninski skladi	JAPONSKA	1,70%
37	US2971781057	ESSEX PROPERTY TRUST INC	Nepremičninski skladi	ZDA	1,65%
38	US12504L1098	CBRE GROUP INC	Upravljanje nepremičnin in razvoj	ZDA	1,62%
39	GB0001367019	BRITISH LAND CO PLC	Nepremičninski skladi	ZDRUŽENO KRALJESTVO	1,59%
40	US3137472060	FEDERAL REALTY INVESTMENT TRUST	Nepremičninski skladi	ZDA	1,59%
41	US78440X1019	SL GREEN REALTY CORP	Nepremičninski skladi	ZDA	1,57%
42	AU000000MGR9	MIRVAC GROUP	Nepremičninski skladi	AVSTRALIJA	1,56%
43	US5543821012	MACERICH CO/THE	Nepremičninski skladi	ZDA	1,52%
44	US7561091049	REALTY INCOME CORP	Nepremičninski skladi	ZDA	1,26%
45	AU000000GPT8	GPT GROUP	Nepremičninski skladi	AVSTRALIJA	1,24%
		Depoziti			0,77%

# NLB Skladi - Nova Evropa uravnoreženi

Sredstva podsklada NLB Skladi – Nove Evropa uravnoreženi ne sestavljajo le delnice, temveč je pomemben del sredstev naložen v obveznicah iz nekaterih držav z najvišjo bonitetno oceno z območja Nove Evrope, katerih naložbeno tveganje je nižje od naložbenega tveganja delnic.

Podsklad je namenjen predvsem tistim vlagateljem, ki bi radi izkoristili dinamični potencial držav, ki so nedavno postale članice Evropske unije oziroma so države kandidatke, ob prevzemanju uravnoreženega naložbenega tveganja.

## Opis petih največjih delniških naložb podsklada

- 1) **Krka d.d.** razvija in proizvaja farmacevtske izdelke ter kozmetične izdelke. Specializirana je za zdravljenje bolezni prebavil in dihal, dermatoloških in nalezljivih bolezni ter bolezni srca in ožilja.
- 2) **Pivovarna Laško d.d.** proizvaja in podaja pivo pod krovno blagovno znamko Laško, dodatno pa nudi tudi izvirsko vodo pod blagovno znamko Oda.
- 3) **Cinkarna Celje d.d.** je kemično-predelovalno podjetje s sedežem v Celju, specializirano za proizvodnjo titanovega dioksida, žveplove kisline in drugih kemikalij.
- 4) **Aerodrom Nikola Tesla AD** je upravitelj letališča v Beogradu. Letališče je povezano predvsem z evropskimi prestolnicami, pomemben trg pa predstavljajo tudi povezave z državami bivše Jugoslavije ter sredozemske države.
- 5) **OTP Bank Plc** je madžarska banka, ki nudi klasične bančne storitve. Ukvarja se s privatnim in korporativnim bančništvom, ponuja depozite, kredite ter menjavo valut.

[Na kazalo...](#)

## NLB Skladi - Nova Evropa uravnoreženi

Družba za upravljanje: NLB Skladi, upravljanje premoženja, d.o.o., Trg republike 3, 1000 Ljubljana, www.nlbskladi.si

### Mesečno poročilo o poslovanju odprtega investicijskega sklada

29.08.2014

#### Osnovni podatki

	31.07.2014	29.08.2014
Vrednost enote premoženja (VEP) v EUR	21,96	22,41
Čista vrednost sredstev (ČVS) v EUR	3.111.986	3.439.012

#### Kumulativna donosnost naložbe v investicijske kupone PS

v zadnjih 12 mesecih	+12,63%
v zadnjih 36 mesecih	+7,62%
v zadnjih 60 mesecih	+10,09%

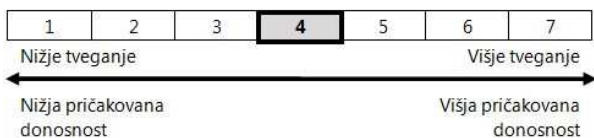
#### Neposredni stroški vlagatelja v podsklad

Najvišji vstopni stroški	2,25%
Najvišji izstopni stroški	1,00%

Gibanje vrednosti enot premoženja v zadnjih 36 mesecih (v EUR)

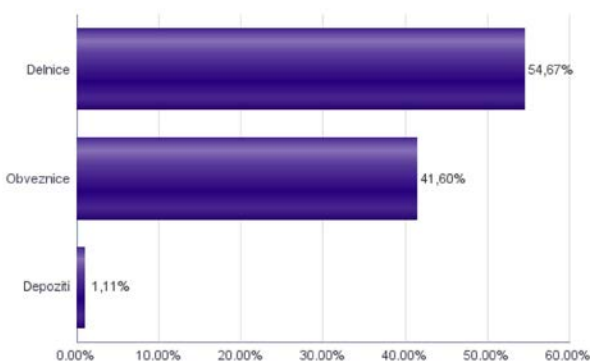


### Tveganje in donos naložbe

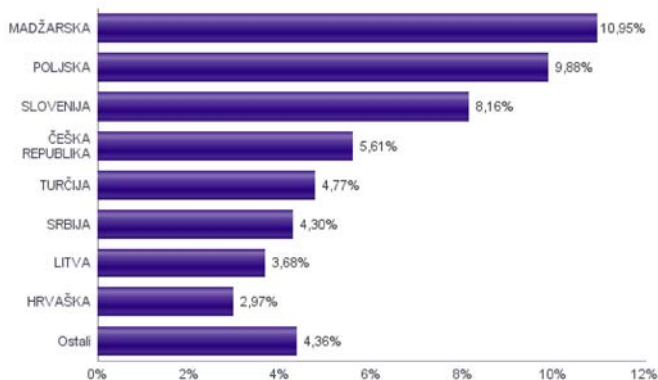


Podsklad NLB Skladi – Nova Evropa uravnoreženi približno polovico svojih sredstev nalaga v dolžniške vrednostne papirje in polovico v lastniške vrednostne papirje. Predvsem lastniški vrednostni papirji so bili v preteklem obdobju nadpovprečno volatilni, zato je ocena tveganja rahlo nadpovprečna. Zaradi naložb podsklada v dolžniške vrednostne papirje je podsklad izpostavljen tveganju, da izdajatelj dolžniškega vrednostnega papirja ne poravnava svojih obveznosti do podsklada pravočasno in/ali v celoti (kreditno tveganje). Dodatno se s pomembnim delom naložb podsklada v dolžniške vrednostne papirje ne trguje na organiziranih trgih, ampak na medbančnem trgu obveznic, zaradi česar je podsklad izpostavljen tudi tveganju poravnave, ki pomeni, da ne pride do poravnave pri prenosu denarnih sredstev ali prenosu imetništva vrednostnih papirjev v predvidenih oziroma določenih rokih.

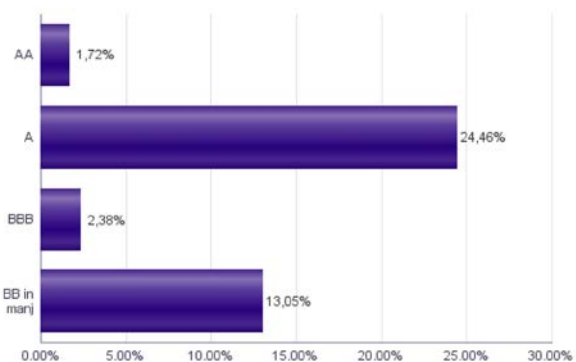
#### Sestava sredstev po tipih naložb



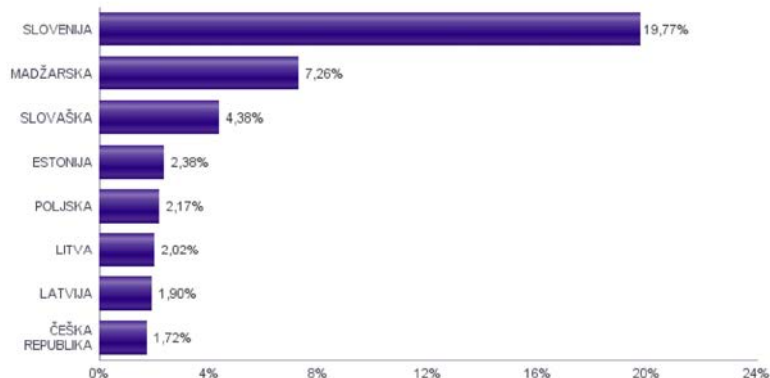
#### Geografska sestava naložb v delnice izdajateljev po državah



#### Bonitetna sestava naložb v obveznice



#### Geografska sestava naložb v obveznice izdajateljev po državah



## Naložbe podsklada v delnice 29.08.2014

Št.	ISIN	Izdajatelj	Država	Delež v ČVS
1	SI0031102120	KRKA D.D.	SLOVENIJA	2,79%
2	SI0031107418	PIVOVARNA LAŠKO DELNIŠKA DRUŽBA	SLOVENIJA	2,73%
3	SI0031103805	CINKARNA METALURŠKO-KEMIČNA INDUSTRIJA CELJE, D.D.	SLOVENIJA	2,63%
4	RSANTBE11090	AERODROM NIKOLA TESLA AD	SRBIJA	2,56%
5	HU0000061726	OTP BANK PLC	MADŽARSKA	2,22%
6	CZ0005112300	CEZ AS	ČEŠKA REPUBLIKA	2,19%
7	HU0000123096	RICHTER GEDEON NYRT	MADŽARSKA	2,12%
8	HU0000068952	MOL HUNGARIAN OIL & GAS PLC	MADŽARSKA	2,07%
9	HU0000073507	MAGYAR TELEKOM TELECOMMUNICATI	MADŽARSKA	2,04%
10	PLTLKPL00017	ORANGE POLSKA SA	POLJSKA	1,91%
11	PLPGER000010	PGE SA	POLJSKA	1,88%
12	RSNISHE79420	NAFTNA INDUSTRIJA SRBIJE NOVI SAD	SRBIJA	1,73%
13	PLTAURN00011	TAURON POLSKA ENERGIA SA	POLJSKA	1,69%
14	PLSOFTB00016	ASSECO POLAND SA	POLJSKA	1,65%
15	HU0000093257	ANY SECURITY PRINTING CO	MADŽARSKA	1,61%
16	LT0000102337	APRANGA PVA	LITVA	1,60%
17	HRHT00RA0005	HRVATSKI TELEKOM D.D.	HRVAŠKA	1,56%
18	PLPZU0000011	POWSZECHNY ZAKLAD UBEZPIECZEN SA	POLJSKA	1,46%
19	HRKOEIRA0009	KONČAR-ELEKTROINDUSTRIJA D.D.	HRVAŠKA	1,40%
20	CZ0009093209	TELEFONICA CZECH REPUBLIC AS	ČEŠKA REPUBLIKA	1,34%
21	CZ0008019106	KOMERCNI BANKA AS	ČEŠKA REPUBLIKA	1,31%
22	TRATHYAO91M5	TURK HAVA YOLLARI AO	TURČIJA	1,31%
23	PLPKO0000016	POWSZECHNA KASA OSZCZEDNOSCI BANK POLSKI SA	POLJSKA	1,31%
24	LT0000127375	CITY SERVICE AB	LITVA	1,28%
25	BG1100075065	MONBAT AD	BOLGARIJA	1,27%
26	LV0000100501	OLAINES KIMISKI-FARMACETISKA RUPNICA	LATVIJA	1,26%
27	TRAAARCLK91H5	ARCELIC AS	TURČIJA	1,19%
28	TRETHAL00019	TURKIYE HALK BANKASI	TURČIJA	1,18%
29	TRATCELL91M1	TURKCELL ILETISIM HIZMETLERI AS	TURČIJA	1,10%
30	EE3100084021	OLYMPIC ENTERTAINMENT GROUP AS	ESTONIJA	0,94%
31	HU0000073457	RABA AUTOMOTIVE HOLDING PLC	MADŽARSKA	0,89%
32	EE3100001751	SILVANO FASHION GROUP AS	ESTONIJA	0,89%
33	LT0000102253	SIAULIU BANKAS	LITVA	0,80%
34	CS0008418869	PHILIP MORRIS CR A.D.	ČEŠKA REPUBLIKA	0,76%
35	TRAAKBNK91N6	AKBANK TAS	TURČIJA	0,00%
36	TRAREGL91G3	EREGLI DEMIR VE CELIK FABRIKALARI TAS	TURČIJA	0,00%
37	TREENKA00011	ENKA INSAAT VE SANAYI AS	TURČIJA	0,00%
38	TRAISTR91N2	TURKIYE IS BANKASI	TURČIJA	0,00%
39	TRAPTOFS91E6	OMV PETROL OFISI AS	TURČIJA	0,00%
		Depoziti		1,11%

## Naložbe podsklada v obveznice 29.08.2014

Št.	ISIN	Izdajatelj	Država	Delež v ČVS
1	XS0268320800	OTP BANK PLC	MADŽARSKA	3,18%
2	XS0473928371	TELEKOM SLOVENIJE D.D.	SLOVENIJA	2,79%
3	SI0002103164	REPUBLIKA SLOVENIJA (SLOREP 5 1/8 03/30/26)	SLOVENIJA	2,79%
4	SI0002102984	REPUBLIKA SLOVENIJA (SLOREP 4 5/8 09/09/24)	SLOVENIJA	2,76%
5	XS0235372140	EESTI ENERGIA AS	ESTONIJA	2,38%
6	SK4120008954	SLOVAK REPUBLIC	SLOVAŠKA	2,30%
7	SI0002101960	REPUBLIKA SLOVENIJA (RS53)	SLOVENIJA	2,22%
8	XS0242491230	POLAND	POLJSKA	2,17%
9	SI0002102141	REPUBLIKA SLOVENIJA (RS57)	SLOVENIJA	2,09%
10	SK4120007543	SLOVAK REPUBLIC	SLOVAŠKA	2,09%
11	XS0625388136	REPUBLIC OF HUNGARY	MADŽARSKA	2,09%
12	XS0327304001	REPUBLIC OF LITHUANIA	LITVA	2,02%
13	SI0002100558	SLOVENSKI DRŽAVNI HOLDING, D.D.	SLOVENIJA	2,02%
14	XS0231264275	MOL HUNGARIAN OIL & GAS PLC	MADŽARSKA	2,00%
15	XS035097244	REPUBLIC OF LATVIA	LATVIJA	1,90%
16	XS0368800073	CZECH REPUBLIC	ČEŠKA REPUBLIKA	1,72%
17	SI0002102794	REPUBLIKA SLOVENIJA (SLOREP 4 3/8 02/06/19)	SLOVENIJA	1,67%
18	SI0032102517	KD GROUP, FINANČNA DRUŽBA, D.D.	SLOVENIJA	1,66%
19	SI0032102244	DARS D.D.	SLOVENIJA	1,34%
20	SI0002101341	REPUBLIKA SLOVENIJA (RS21)	SLOVENIJA	0,42%

# NLB Skladi - Obveznice visokih donosnosti

Obvezniške naložbe veljajo za manj tvegano in posledično tudi manj donosno naložbo. Z izbiro obveznic zunaj naložbenega razreda pa lahko dosežemo tudi višje donosnosti do dospelja. Cilj podsklada NLB Skladi – Obveznice visokih donosnosti je doseganje nadpovprečne donosnosti v primerjavi z obveznicami naložbenega razreda ob sprejeti rahlo nadpovprečni ravni tveganja. Podsklad bo nalagal zlasti v obveznice zunaj naložbenega razreda izdajateljev v razvitih evropskih državah in Severni Ameriki.

## Opis petih največjih delniških naložb podsklada

- 1) **Arcelormittal** je svetovni proizvajalec jekla s sedežem v Luksemburgu. Družba posluje v več kot 170 državah sveta, v številnih panogah, predvsem v avtomobilski in gradbeni industriji.
- 2) **MOL Hungarian Oil and Gas Nyrt** je madžarska družba, ki pridobiva nafto in zemeljski plin ter proizvaja naftne derivate in maziva. Poleg tega ima v lasti in upravlja rafinerije, naftovode, plinovode in objekte za skladiščenje plina.
- 3) **Oao Gazprom** je rusko podjetje, ki se ukvarja z iskanjem, črpanjem, prenosom, rafiniranjem in trženjem nafte ter zemeljskega plina. Družba proizvaja tudi električno in toplotno energijo.
- 4) **Telekom Slovenije d.d.** ponuja vrsto telekomunikacijskih storitev za zasebne in poslovne uporabnike. Ponuja tako fiksno kot mobilno telefonijo.
- 5) **Heidelberger Druckmaschinen AG** je nemško podjetje, ki razvija, izdeluje in distribuira tehnologijo za komercialno tiskanje ter tiskanje na embalažo.

[Na kazalo...](#)

## NLB Skladi - Obveznice visokih donosnosti

Družba za upravljanje: NLB Skladi, upravljanje premoženja, d.o.o., Trg republike 3, 1000 Ljubljana, www.nlbskladi.si

### Mesečno poročilo o poslovanju odprtega investicijskega sklada

29.08.2014

Osnovni podatki	31.07.2014	29.08.2014
Vrednost enote premoženja (VEP) v EUR	5,12	5,21
Čista vrednost sredstev (ČVS) v EUR	1.260.766	1.515.844

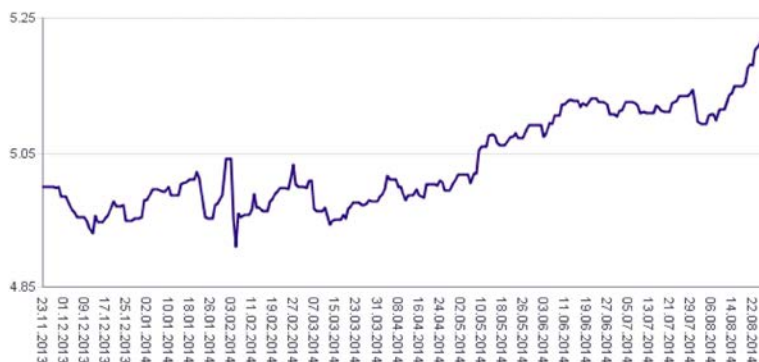
#### Kumulativna donosnost naložbe v investicijske kupone PS

v zadnjih 12 mesecih	-
v zadnjih 36 mesecih	-
v zadnjih 60 mesecih	-

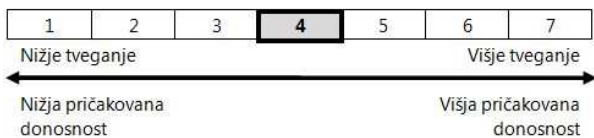
#### Neposredni stroški vlagatelja v podsklad

Najvišji vstopni stroški	1,50%
Najvišji izstopni stroški	0,50%

Gibanje vrednosti enot premoženja od začetka poslovanja. (v EUR)

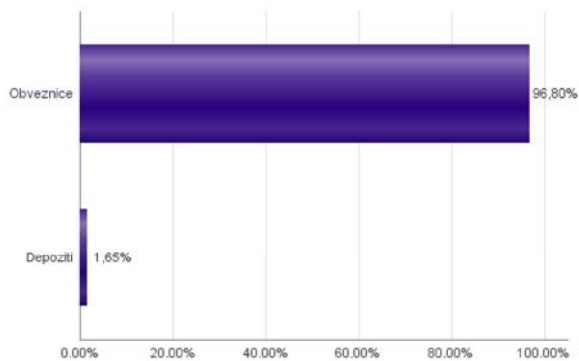


### Tveganje in donos naložbe

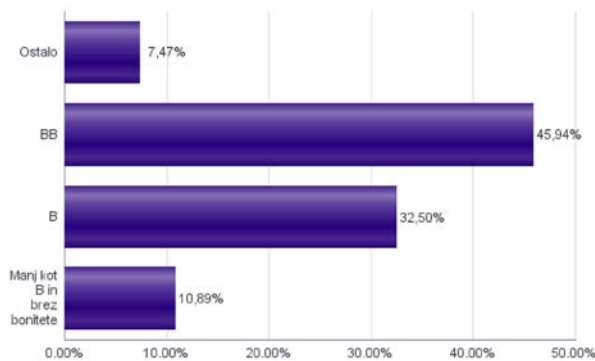


Podsklad NLB Skladi – Obveznice visokih donosnosti večino svojih sredstev nalaga v obveznice zunaj naložbenega razreda izdajateljev iz celotnega sveta. Zaradi naložb podsklada v dolžniške vrednostne papirje je podsklad izpostavljen tveganju, da izdajatelj dolžniškega vrednostnega papirja ne poravnava svojih obveznosti do podsklada pravočasno in/ali v celoti (kreditno tveganje). Dodatno se z večino naložb podsklada ne trguje na organiziranih trgih, ampak na medbančnem trgu obveznic, zaradi česar je podsklad izpostavljen tudi tveganju poravnave, ki pomeni, da ne pride do poravnave pri prenosu denarnih sredstev ali prenosu imetništva vrednostnih papirjev v predvidenih oziroma določenih rokih.

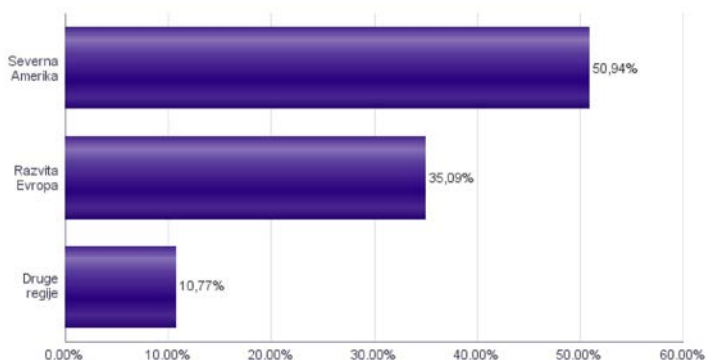
#### Sestava sredstev po tipih naložb



#### Bonitetna sestava naložb v obveznice



#### Geografska sestava naložb v delnice in enote delniških ciljnih skladov po regijah



\* Podsklad je bil ustanovljen 25. 11. 2013, zaradi česar podatkov o letni, 3-letni in 5-letni kumulativni donosnosti podsklada ni na voljo.

Naložbe podsklada na dan 29.08.2014

Št.	ISIN	Izdajatelj	Država	Boniteta	Delež v ČVS
1	XS0431928414	ARCELORMITTAL	LUKSEMBURG	BB+	3,90%
2	XS0503453275	MOL HUNGARIAN OIL & GAS	MADŽARSKA	BB	3,64%
3	XS0327237136	GAZPROM OAO	LUKSEMBURG	BBB-	3,64%
4	XS0473928371	TELEKOM SLOVENIJE D.D.	SLOVENIJA	BB	3,60%
5	DE000A1KQ1E2	HEIDELBERGER DRUCKMASCHINEN AG	NEMČIJA	CCC+	3,59%
6	XS0480219640	ARDAGH GLASS FINANCE PLC	IRSKA	CCC+	3,52%
7	US12543DAQ34	CHS/COMMUNITY HEALTH SYS	ZDA	B	3,40%
8	XS0625388136	REPUBLIC OF HUNGARY	MADŽARSKA	BB	3,23%
9	US812350AE65	SEARS HOLDING CORP	ZDA	B-	3,14%
10	US319963BB96	FIRST DATA CORPORATION	ZDA	B-	3,10%
11	US69783JAA97	PAN AMERICAN ENERGY LLC	ARGENTINA	B	3,03%
12	US852060AG78	SPRINT CAPITAL CORP	ZDA	BB-	2,96%
13	US674215AE80	OASIS PETROLEUM INC	ZDA	B+	2,75%
14	US156700AS50	CENTURYLINK INC	ZDA	BB	2,71%
15	US404121AE51	HCA, INC.	ZDA	BB	2,63%
16	US911365AZ71	UNITED RENTALS NORTH AM	ZDA	BB-	2,54%
17	US007903AU15	ADVANCED MICRO DEVICES	ZDA	B	2,50%
18	US532716AT46	L BRANDS, INC	ZDA	BB+	2,49%
19	US74819RAP10	QUEBECOR MEDIA INC	KANADA	B+	2,49%
20	US527298AU72	LEVEL 3 FINANCING INC	ZDA	B-	2,47%
21	US97381WAN48	WINDSTREAM CORP	ZDA	B	2,33%
22	US20605PAE16	CONCHO RESOURCES INC	ZDA	BB+	2,30%
23	US125581GL68	CIT GROUP INC	ZDA	BB-	2,19%
24	US464592AN47	ISLE OF CAPRI CASINOS, INC.	ZDA	CCC+	2,19%
25	US086516AL50	BEST BUY CO INC	ZDA	BB	2,03%
26	XS0675221419	FRESENIUS MEDICAL CARE AG	LUKSEMBURG	BB+	1,99%
27	US654902AB18	NOKIA OYJ	FINSKA	BB	1,96%
28	US37045VAD29	GENERAL MOTORS CO	ZDA	BB+	1,92%
29	US02005NAL47	ALLY FINANCIAL INC	ZDA	BB	1,71%
30	DE000A0GV576	UT2 FUNDING PLC	IRSKA	B+	1,70%
31	US245217AS32	BIG HEART PET BRANDS	ZDA	CCC+	1,61%
32	US651639AN69	NEWMONT MINING CORP	ZDA	BBB	1,50%
33	XS0182242247	FINMECCANICA FINANCE	LUKSEMBURG	BB+	1,48%
34	XS0292653994	REPUBLIKA SLOVENIJA (SLOVEN 4 03/22/18)	SLOVENIJA	A-	1,47%
35	FR0010809236	RENAULT SA	FRANCIJA	BB+	1,40%
36	FR0010014845	GIE PSA TRESORERIE	FRANCIJA	B+	1,29%
37	DE000A1R0410	THYSSENKRUPP AG	NEMČIJA	BB	1,26%
38	FR0011439975	PEUGEOT SA	FRANCIJA	B+	1,25%
39	GR0128010676	HELLENIC REPUBLIC	GRČIJA	B-	1,13%
40	XS0050504306	CABLE & WIRELESS INTERNATIONAL FINANCE BV	NIZOŽEMSKA	B+	0,99%
41	XS0154961188	UNIQUE PUB FINANCE CO PLC	ZDRUŽENO KRALJESTVO	B+	0,94%
42	XS0972758741	ROMANIA	ROMUNIJA	BBB-	0,86%
		Depoziti			1,65%



# NLB Skladi - Podjetniške obveznice EUR

Podsklad NLB Skladi – Podjetniške obveznice EUR nalaga sredstva predvsem v obveznice visoko kakovostnih izdajateljev (zlasti družb, pa tudi držav) višjih in visokih bonitet na območju evra in kot takšen predstavlja osnovno naložbeno izbiro za vlagatelja, ki želi varčevati v obveznicah.

Vlagatelji na splošno posvečajo manj pozornosti naložbam v obvezniške sklade kot naložbam v delniške sklade, saj so delnice na prvi pogled zanimivejša in bolj dinamična naložbena kategorija, ki nudi višjo pričakovano donosnost od obveznic. Vendar pa naložb v obvezniške sklade ne smemo zanemariti, saj se z njimi lahko naložbeno tveganje pri naložbah v delniške sklade učinkovito uravna na raven, ki je za vlagatelja sprejemljiva. Obveznice so koristne tudi zato, ker so navadno pomemben delni ščit v časih splošnih padcev tečajev delnic na kapitalskih trgih. Med gospodarskim zastojem namreč tečaji delnic navadno padejo, nižanja obrestnih mer, s katerimi želijo centralne banke spodbuditi gospodarsko rast, pa ugodno vplivajo na donosnost obveznic.

## Opis petih največjih naložb podsklada

- 1) **Cooperatieve Centrale Raiffeisen-Boerenleenbank** je nizozemska finančna ustanova. Banka ponuja upravljanje premoženja, zavarovanje, zasebno in investicijsko bančništvo.
- 2) **Statoil ASA** je energetska podjetje, ki se ukvarja predvsem s iskanjem ter pridobivanjem nafte in zemeljskega plina, prisotni pa so tudi na področju obnovljivih virov energije. Sedež družbe se nahaja na Norveškem.
- 3) **GlaxoSmithKline Plc** je angleška farmacevtska družba, ki razvija in proizvaja cepiva, zdravila na recept ter druge izdelke za zdravstveno nego.
- 4) **Deutsche Bahn Finance BV** deluje kot finančna družba v skupini Deutsche Bahn in zagotavlja financiranje z izdajo obveznic na različnih borzah v Evropi. Družba ima sedež na Nizozemskem.
- 5) **Voith Gmbh** je nemška holding družba, ki proizvaja in distribuira stroje in tovarniško sorodnih izdelkov. Stroji se uporabljajo za izdelavo grafičnega papirja proizvajajo pa tudi turbine in generatorje za hidro-energijo.

[Na kazalo...](#)

## NLB Skladi - Podjetniške obveznice EUR

Družba za upravljanje: NLB Skladi, upravljanje premoženja, d.o.o., Trg republike 3, 1000 Ljubljana, www.nlbskladi.si

### Mesečno poročilo o poslovanju odprtega investicijskega sklada

29.08.2014

Osnovni podatki	31.07.2014	29.08.2014
Vrednost enote premoženja (VEP) v EUR	6,07	6,12
Čista vrednost sredstev (ČVS) v EUR	39.904.199	42.307.611

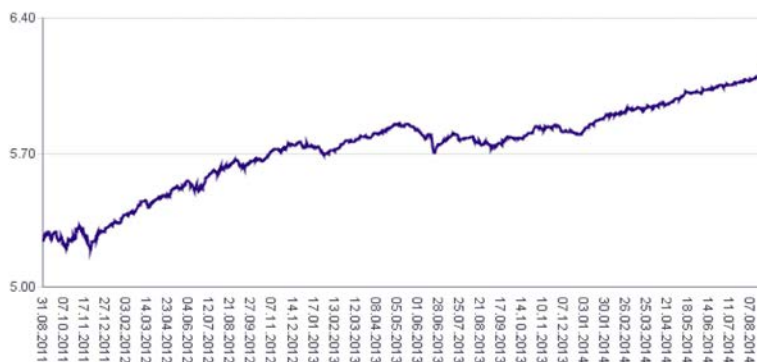
#### Kumulativna donosnost naložbe v investicijske kupone PS

v zadnjih 12 mesecih	+6,35%
v zadnjih 36 mesecih	+16,81%
v zadnjih 60 mesecih	+24,83%

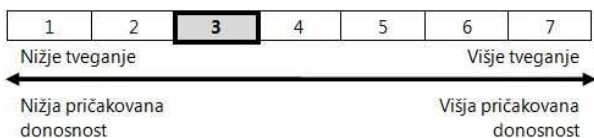
#### Neposredni stroški vlagatelja v podsklad

Najvišji vstopni stroški	1,50%
Najvišji izstopni stroški	0,50%

Gibanje vrednosti enot premoženja v zadnjih 36 mesecih (v EUR)

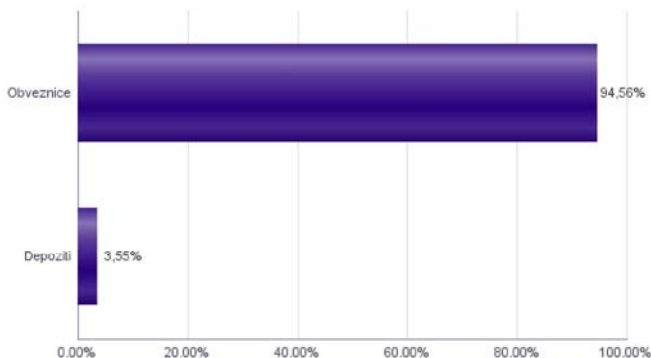


#### Tveganje in donos naložbe

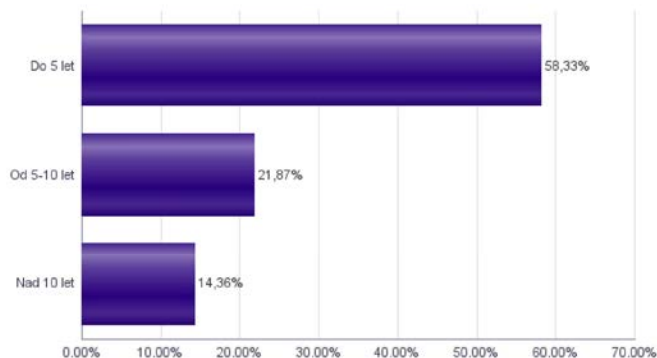


Podsklad NLB Skladi – Podjetniške Obveznice EUR večino svojih sredstev nalaga v podjetniške obveznice naložbenega razreda izdajateljev s sedežem v razvitih evropskih državah, za katere je značilno nižje naložbeno tveganje in s tem tudi nihanje vrednosti enote premoženja. Zaradi naložb podsklada v dolžniške vrednostne papirje je podsklad izpostavljen tveganju, da izdajatelj dolžniškega vrednostnega papirja ne poravnava svojih obveznosti do podsklada pravočasno in/ali v celoti (kreditno tveganje). Dodatno se z večino naložb podsklada ne trguje na organiziranih trgih, ampak na medbančnem trgu obveznic, zaradi česar je podsklad izpostavljen tudi tveganju poravnave, ki pomeni, da ne pride do poravnave pri prenosu denarnih sredstev ali prenosu imetništva vrednostnih papirjev v predvidenih oziroma določenih rokih.

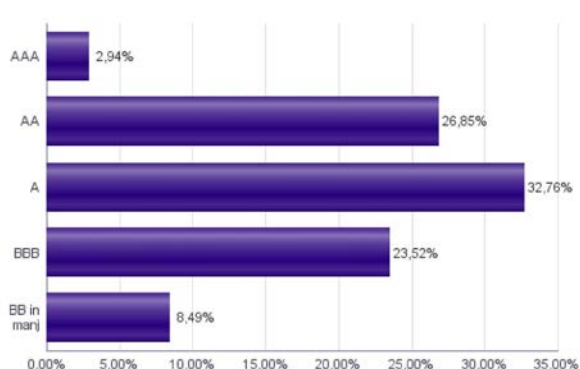
#### Sestava sredstev po tipih naložb



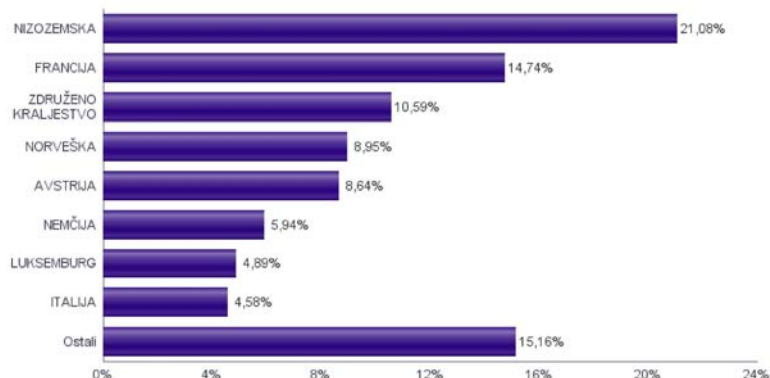
#### Sestava naložb v obveznice glede na njihovo ročnost



#### Bonitetna sestava naložb v obveznice



#### Geografska sestava naložb v obveznice izdajateljev po državah



Naložbe podsklada na dan 29.08.2014

Št.	ISIN	Izdajatelj	Država	Boniteta	Delež v ČVS
1	XS0282445336	COOPERATIEVE CENTRALE RAIFFEISEN-BOERENLEENBANK BA	NIZOZEMSKA	AA-	3,32%
2	XS0416848520	STATOIL ASA	NORVEŠKA	AA-	3,27%
3	XS0222383027	GLAXOSMITHKLINE CAPITAL PLC	ZDRUŽENO KRALJESTVO	A+	3,23%
4	XS0164831843	DEUTSCHE BAHN FINANCE BV	NIZOZEMSKA	AA	3,05%
5	XS0306488627	VOITH GMBH	NEMČIJA	BBB	2,95%
6	XS0629937409	FORTUM OYJ	FINSKA	A-	2,91%
7	AT0000A0GMG9	KIG - KRANKENANSTALTEN IMMOBILIENGESELLSCHAFT MBH	AVSTRILIJA	AA	2,86%
8	XS0410303647	TOTAL CAPITAL SA	FRANCIJA	AA-	2,83%
9	FR0010660043	RTE-EDF TRANSPORT SA	FRANCIJA	A+	2,75%
10	XS0327237136	GAZPROM OAO	LUKSEMBURG	BBB-	2,66%
11	FR0010474239	VEOLIA ENVIRONNEMENT SA	FRANCIJA	BBB	2,63%
12	XS0207320242	ENBW INTERNATIONAL FINANCE BV	NIZOZEMSKA	A-	2,62%
13	XS0304458051	VODAFONE GROUP PLC	ZDRUŽENO KRALJESTVO	A-	2,50%
14	XS0428147093	SHELL INTERNATIONAL FINANCE BV	NIZOZEMSKA	AA	2,46%
15	XS0401891733	VATTENFALL AB	ŠVEDSKA	A-	2,46%
16	XS0456451938	SANOFI	FRANCIJA	AA	2,41%
17	XS0473928371	TELEKOM SLOVENIJE D.D.	SLOVENIJA	BB	2,36%
18	XS0301954771	TELENOR ASA	NORVEŠKA	A-	2,30%
19	XS0369461644	SIEMENS FINANCIERINGSMAT	NIZOZEMSKA	A+	2,27%
20	XS0369258412	CARREFOUR SA	FRANCIJA	BBB+	2,24%
21	XS0176914579	EADS FINANCE BV	NIZOZEMSKA	A	2,17%
22	XS0905658349	ERDOEL LAGERGESELLSCHAFT	AVSTRILIJA	AA+	2,14%
23	NL0000122489	ING GROEP NV	NIZOZEMSKA	A	2,09%
24	XS0213737702	ENERGIE AG OBEROESTERREICH	AVSTRILIJA	A-	2,04%
25	XS0876758664	SPAREBANK 1 SR BANK ASA	NORVEŠKA	A	1,99%
26	XS0342289575	BARCLAYS BANK PLC	ZDRUŽENO KRALJESTVO	BBB	1,91%
27	XS0438813536	LUFTHANSA AG	NEMČIJA	BBB-	1,79%
28	XS0900792473	INSTITUT DE CREDITO OFICIAL	ŠPANIJA	BBB	1,70%
29	XS0193945655	ATLANTIA SPA	ITALIJA	BBB+	1,62%
30	XS0457145430	DEUTSCHE BAHN FINANCE BV	NIZOZEMSKA	AA	1,61%
31	AT0000A0PHV9	STRABAG SE	AVSTRILIJA	BBB-	1,61%
32	XS0235418828	NORTHERN ROCK (ASSET MANAGEMENT) PLC	ZDRUŽENO KRALJESTVO	AAA	1,55%
33	XS0332257335	DEVELOPMENT BANK OF JAPAN INC	JAPONSKA	AA-	1,53%
34	XS0207065110	UNICREDIT SPA	ITALIJA	BBB	1,51%
35	XS0616395199	ADECCO INTERNATIONAL FINANCIAL SERVICES BV	NIZOZEMSKA	BBB+	1,47%
36	XS0452314536	ASSICURAZIONI GENERALI SPA	ITALIJA	BBB+	1,44%
37	XS0454984765	ROYAL BANK OF SCOTLAND GROUP	ZDRUŽENO KRALJESTVO	A-	1,39%
38	XS0576372691	DNB BOLIGKREDITT AS	NORVEŠKA	AAA	1,39%
39	XS0300113254	PROCTER & GAMBLE CO	ZDA	AA-	1,36%
40	XS0882849507	GOLDMAN SACHS GROUP INC	ZDA	A-	1,29%
41	DE000CB83CF0	COMMERZBANK AG	NEMČIJA	BB+	1,21%
42	XS0434974217	LAFARGE SA	FRANCIJA	BB+	1,17%
43	XS0431928414	ARCELORMITTAL	LUKSEMBURG	BB+	1,13%
44	XS0647264398	FIAT FINANCE AND TRADE LTD	LUKSEMBURG	BB-	1,10%
45	SI0032103291	PETROL SLOVENSKA ENERGETSKA DRUŽBA D.D. (PET3)	SLOVENIJA	brez	0,81%
46	FR0010809236	RENAULT SA	FRANCIJA	BB+	0,73%
47	SI0002100558	SLOVENSKI DRŽAVNI HOLDING, D.D.	SLOVENIJA	A-	0,51%
48	SI0002101341	REPUBLIKA SLOVENIJA (RS21)	SLOVENIJA	A-	0,23%
		Depoziti			3,55%

# NLB Skladi - Razvita Evropa delniški

Podsklad NLB Skladi – Razvita Evropa delniški je lahko dopolnilo ali nadomestilo za podsklad NLB Skladi - Svetovni razviti trgi delniški, saj premoženje nalaga izključno v delnice uveljavljenih evropskih izdajateljev. Premoženje v tem podskladu je nekoliko manj geografsko razpršeno, njegova dolgoročna donosnost pa bo odvisna predvsem od uspešnosti evropskega gospodarstva. Pomembna prednost podsklada NLB Skladi – Razvita Evropa delniški je, da vsebuje zelo malo valutnega tveganja (tveganja padca valut zunaj območja evra). Njegovo naložbeno tveganje je podobno naložbenemu tveganju podsklada NLB Skladi - Svetovni razviti trgi delniški, primeren pa je predvsem za tiste vlagatelje, ki ocenjujejo, da bo evropsko gospodarstvo v prihodnosti uspešnejše od svetovnega.

## Opis petih največjih naložb podsklada

- 1) **Krka d.d.** razvija in proizvaja farmacevtske izdelke ter kozmetične izdelke. Specializirana je za zdravljenje bolezni prebavil in dihal, dermatoloških in nalezljivih bolezni ter bolezni srca in ožilja.
- 2) **HSBC Holdings PLC** je angleška banka, ki ponuja široko paleto finančnih produktov. Banka posluje predvsem v Evropi, Aziji, Severni Ameriki in Bližjem Vzhodu.
- 3) **Erste Group Bank AG** je avstrijska banka. Ukvarja se z korporativnim bančništvom, ponuja depozite, kredite, menjavo valut ter posredništvo pri trgovanju z vrednostnimi papirji.
- 4) **Novartis AG** izdeluje farmacevtske izdelke in produkte za zdravstveno nego. Zdravila proizvajajo predvsem na področju bolezni srca, dihal, nalezljivih bolezni, rakavih obolenj, nevroznanosti, dermatologije prebavil in sečil. Izdelujejo tudi cepiva in diagnostične naprave ter produkte namenjeni veterini. Sedež družbe se nahaja v Švici.
- 5) **ABB Ltd.** se ukvarja z razvojem in proizvodnjo sistemov za avtomatizirano proizvodnjo ter sistemov za pridobivanje in prenos energije. Družba ima sedež v Švici.

[Na kazalo...](#)

## NLB Skladi - Razvita Evropa delniški

Družba za upravljanje: NLB Skladi, upravljanje premoženja, d.o.o., Trg republike 3, 1000 Ljubljana, www.nlskladi.si

### Mesečno poročilo o poslovanju odprtega investicijskega sklada

29.08.2014

Osnovni podatki	31.07.2014	29.08.2014
Vrednost enote premoženja (VEP) v EUR	5,04	5,12
Čista vrednost sredstev (ČVS) v EUR	13.005.625	13.272.392

#### Kumulativna donosnost naložbe v investicijske kupone PS

v zadnjih 12 mesecih	+12,95%
v zadnjih 36 mesecih	+37,03%
v zadnjih 60 mesecih	+37,16%

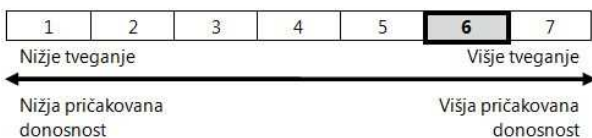
#### Neposredni stroški vlagatelja v podsklad

Najvišji vstopni stroški	3,00%
Najvišji izstopni stroški	1,00%

Gibanje vrednosti enot premoženja v zadnjih 36 mesecih (v EUR)

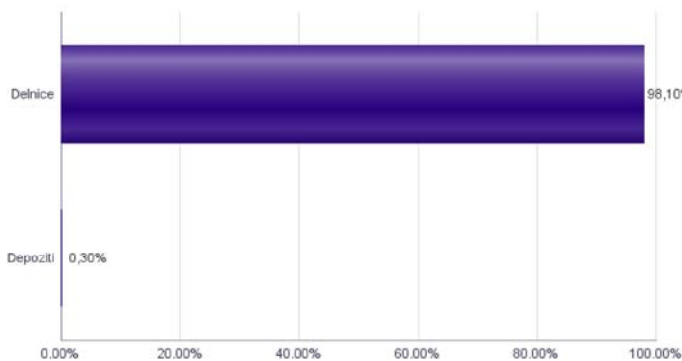


### Tveganje in donos naložbe

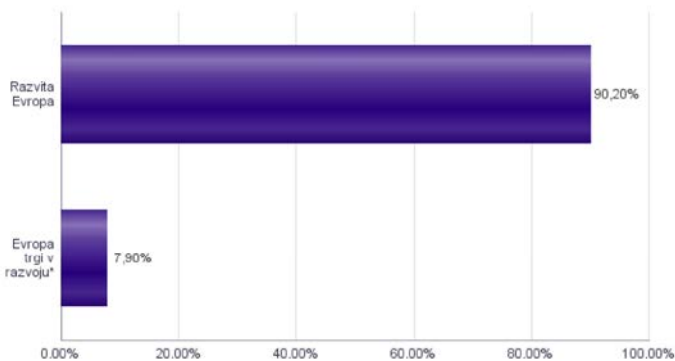


Naložbe v lastniške vrednostne papirje so bile v preteklem obdobju visoko volatilne. Glede na naložbe podsklada v lastniške vrednostne papirje izdajatelj s sedežem v različnih evropskih državah in upošteva pretekle podatke, je naložbeno tveganje podsklada višje. To pomeni, da je vrednost enote premoženja podsklada lahko izpostavljena višjim cenovnim nihajem.

#### Sestava sredstev po tipih naložb

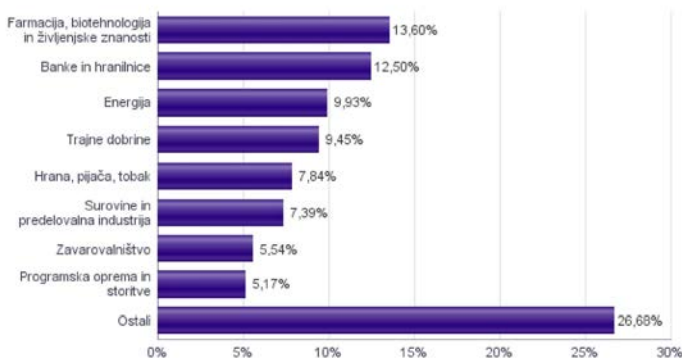


#### Geografska sestava naložb v delnice po regijah

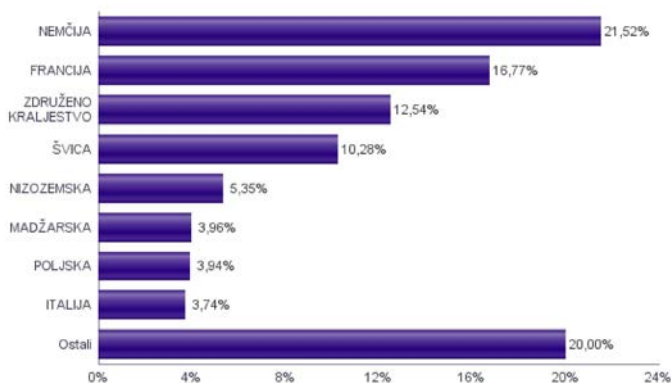


\* Članice EU brez EU-15 in Slovenije

#### Sestava naložb v delnice glede na dejavnost izdajatelja



#### Geografska sestava naložb v delnice po državah



Naložbe podsklada na dan 29.08.2014

Št.	ISIN	Izdajatelj	Skupina dejavnosti	Država	Delež v ČVS
1	SI0031102120	KRKA D.D.	Farmacija, biotehnologija in življenjske znanosti	SLOVENIJA	2,31%
2	US4042804066	HSBC HOLDINGS PLC	Banke in hranilnice	ZDRUŽENO KRALJESTVO	2,25%
3	AT0000652011	ERSTE GROUP BANK AG-RTS	Banke in hranilnice	AVSTRILIJA	2,25%
4	CH0012005267	NOVARTIS AG	Farmacija, biotehnologija in življenjske znanosti	ŠVICA	2,11%
5	CH0012221716	ABB LTD	Trajne dobrine	ŠVICA	2,11%
6	IT0000072618	INTESA SANPAOLO SPA	Banke in hranilnice	ITALIJA	2,10%
7	FR0000131104	BNP PARIBAS SA	Banke in hranilnice	FRANCIJA	2,07%
8	HU0000068952	MOL HUNGARIAN OIL & GAS PLC	Energija	MADŽARSKA	2,06%
9	DE0007100000	DAIMLER AG	Avtomobilska industrija	NEMČIJA	2,01%
10	PLPGER000010	PGE SA	Javne storitve	POLJSKA	2,01%
11	FI0009000681	NOKIA OYJ	Strojna oprema in preostala oprema	FINSKA	1,99%
12	DE0007236101	SIEMENS AG	Trajne dobrine	NEMČIJA	1,94%
13	DE000BAY0017	BAYER AG	Farmacija, biotehnologija in življenjske znanosti	NEMČIJA	1,94%
14	PLSOFTB00016	ASSECO POLAND SA	Programska oprema in storitve	POLJSKA	1,94%
15	ES0113900337	BANCO SANTANDER SA	Banke in hranilnice	ŠPANIJA	1,92%
16	DE0008404005	ALLIANZ SE	Zavarovalništvo	NEMČIJA	1,91%
17	BE0003793107	ANHEUSER-BUSCH INBEV NV	Hrana, pijača, tobak	BELGIJA	1,91%
18	SE0000427361	NORDEA BANK AB	Banke in hranilnice	ŠVEDSKA	1,90%
19	HU0000123096	RICHTER GEDEON NYRT	Farmacija, biotehnologija in življenjske znanosti	MADŽARSKA	1,90%
20	CH0012032048	ROCHE HOLDING AG	Farmacija, biotehnologija in življenjske znanosti	ŠVICA	1,89%
21	FR0000120578	SANOFI	Farmacija, biotehnologija in življenjske znanosti	FRANCIJA	1,86%
22	DE000A1EWWW0	ADIDAS AG	Trajne potrošne dobrine in tekstil	NEMČIJA	1,84%
23	FR0000073272	SAFRAN SA	Trajne dobrine	FRANCIJA	1,84%
24	DE0008430026	MUENCHENER RUECKVERSICHERUNGS AG	Zavarovalništvo	NEMČIJA	1,84%
25	DE0007664005	VOLKSWAGEN AG	Avtomobilska industrija	NEMČIJA	1,82%
26	FR0000125007	COMPAGNIE DE SAINT-GOBAIN	Trajne dobrine	FRANCIJA	1,80%
27	IE00B685QD29	COVIDIEN PLC	Zdravstvena oprema in storitve	IRSKA	1,80%
28	NL0000303709	AEGON N.V.	Zavarovalništvo	NIZOZEMSKA	1,79%
29	FR0000125486	VINCI SA	Trajne dobrine	FRANCIJA	1,76%
30	GB00B4VLR192	ENSCO PLC	Energija	ZDRUŽENO KRALJESTVO	1,76%
31	FR0000120271	TOTAL SA	Energija	FRANCIJA	1,71%
32	DE0007164600	SAP AG	Programska oprema in storitve	NEMČIJA	1,65%
33	FR0000120644	DANONE SA	Hrana, pijača, tobak	FRANCIJA	1,65%
34	IT0003132476	ENI SPA	Energija	ITALIJA	1,64%
35	CH0038863350	NESTLE SA	Hrana, pijača, tobak	ŠVICA	1,62%
36	US37733W1053	GLAXOSMITHKLINE PLC	Farmacija, biotehnologija in življenjske znanosti	ZDRUŽENO KRALJESTVO	1,60%
37	FR0000125338	CAP GEMINI SA	Programska oprema in storitve	FRANCIJA	1,59%
38	JE00B4T3BW64	GLENCORE PLC	Surovine in predelovalna industrija	JERSEY	1,58%
39	US92857W3088	VODAFONE GROUP PLC	Telekomunikacijske storitve	ZDRUŽENO KRALJESTVO	1,54%
40	DE0006483001	LINDE AG	Surovine in predelovalna industrija	NEMČIJA	1,53%
41	GB0008762899	BG GROUP PLC	Energija	ZDRUŽENO KRALJESTVO	1,51%
42	FR0000121014	LVMH MOET HENNESSY LOUIS VUITTON SA	Trajne potrošne dobrine in tekstil	FRANCIJA	1,51%
43	CH0011037469	SYNGENTA AG	Surovine in predelovalna industrija	ŠVICA	1,50%
44	DE000BASF111	BASF SE	Surovine in predelovalna industrija	NEMČIJA	1,41%
45	NL0000009355	UNILEVER NV	Hrana, pijača, tobak	NIZOZEMSKA	1,38%
46	GB00B1XZ5820	ANGLO AMERICAN PLC	Surovine in predelovalna industrija	ZDRUŽENO KRALJESTVO	1,36%
47	DE000ENAG999	E.ON SE	Javne storitve	NEMČIJA	1,28%
48	GB0004544929	IMPERIAL TOBACCO GROUP PLC	Hrana, pijača, tobak	ZDRUŽENO KRALJESTVO	1,27%
49	US0556221044	BP PLC	Energija	ZDRUŽENO KRALJESTVO	1,24%
50	NO0010063308	TELENOR ASA	Telekomunikacijske storitve	NORVEŠKA	1,21%
51	DE0005557508	DEUTSCHE TELEKOM AG	Telekomunikacijske storitve	NEMČIJA	1,20%
52	NL0000303600	ING GROEP NV	Finančne institucije	NIZOZEMSKA	1,19%
53	DE0007037129	RWE AG	Javne storitve	NEMČIJA	1,15%
54	DK0010244508	A.P. MOELLER-MAERSK A/S	Transport	DANSKA	1,08%
55	CH0012138530	CREDIT SUISSE GROUP AG	Finančne institucije	ŠVICA	1,05%
56	SE0000107419	INVESTOR AB	Finančne institucije	ŠVEDSKA	1,05%
57	GB00B19NLV48	EXPERIAN PLC	Poslovne storitve	JERSEY	0,99%
58	USN070592100	ASML HOLDING NV	Polprevodniki in računalniška oprema	NIZOZEMSKA	0,99%
59	FR0000124711	UNIBAIL-RODAMCO SE	Nepremičnine	FRANCIJA	0,97%
		Depoziti			0,30%

# NLB Skladi - Slovenija delniški

Slovenski kapitalski trg je kljub svoji majhnosti zanimiv za vlagatelje (še posebej za slovenske, saj ga bolje poznajo). Njegova pomembna značilnost je, da zaradi različnih razlogov v posameznih obdobjih prinaša precej drugačne donosnosti kot vodilni kapitalski trgi v Evropi in po svetu. Zaradi tega vlagatelju nudi možnost dodatne razpršitve naložb (zmanjševanja naložbenega tveganja, ne da bi se zato zmanjšala pričakovana donosnost naložb). Tudi za slovensko gospodarstvo podobno kot za druga dinamična gospodarstva v regiji velja, da ima v Evropski uniji nadpovprečno ugodno perspektivo. Čeprav je slika med uspešnostjo gospodarstva in dogodki na borzi v Sloveniji precej bolj zamegljena kot v državah z večjimi in bolj razvitimi kapitalskimi trgi, lahko dolgoročna uspešnost gospodarstva pripomore k ugodnim gibanjem na domači borzi.

## Opis petih največjih naložb podsklada

- 1) **Krka d.d.** razvija in proizvaja farmacevtske izdelke ter kozmetične izdelke. Specializirana je za zdravljenje boleznih prebavil in dihal, dermatoloških in nalezljivih boleznih ter boleznih srca in ožilja.
- 2) **Cinkarna Celje d.d.** je kemično-predelovalno podjetje s sedežem v Celju, specializirano za proizvodnjo titanovega dioksida, žveplove kisline in drugih kemikalij.
- 3) **Pivovarna Laško d.d.** proizvaja in podaja pivo pod krovno blagovno znamko Laško, dodatno pa nudi tudi izvirsko vodo pod blagovno znamko Oda.
- 4) **Gorenje** je proizvajalec gospodinjskih aparatov, pohištva in drugih izdelkov za dom. Večino prodaje ustvarijo v Evropi, najpomembnejši trgi pa so Nemčija, Rusija, Ukrajina in Češka.
- 5) **Telekom Slovenije d.d.** ponuja vrsto telekomunikacijskih storitev za zasebne in poslovne uporabnike. Ponuja tako fiksno kot mobilno telefonijo.

[Na kazalo...](#)



## NLB Skladi - Slovenija delniški

Družba za upravljanje: NLB Skladi, upravljanje premoženja, d.o.o., Trg republike 3, 1000 Ljubljana, www.nlbskladi.si

### Mesečno poročilo o poslovanju odprtega investicijskega sklada

29.08.2014

#### Osnovni podatki

	31.07.2014	29.08.2014
Vrednost enote premoženja (VEP) v EUR	3,84	4,08
Čista vrednost sredstev (ČVS) v EUR	20.530.768	21.652.298

#### Kumulativna donosnost naložbe v investicijske kupone PS

v zadnjih 12 mesecih	+76,90%
v zadnjih 36 mesecih	+79,70%
v zadnjih 60 mesecih	+14,29%

#### Neposredni stroški vlagatelja v podsklad

Najvišji vstopni stroški	3,00%
Najvišji izstopni stroški	1,00%

#### Gibanje vrednosti enot premoženja v zadnjih 36 mesecih (v EUR)

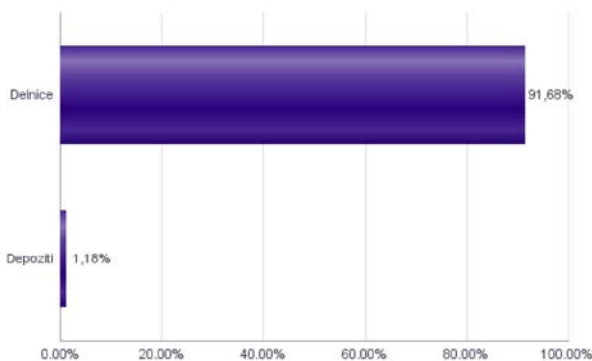


#### Tveganje in donos naložbe

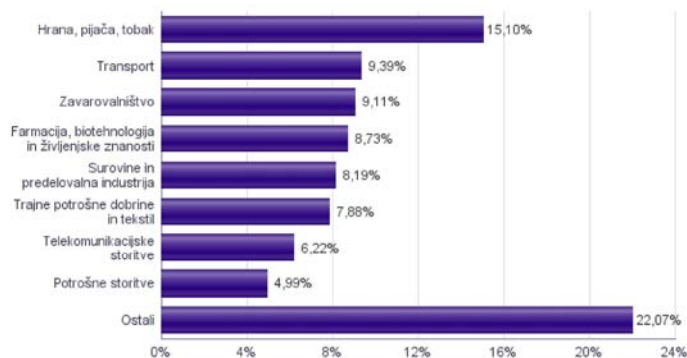


Podsklad NLB Skladi – Slovenija delniški sredstva nalaga v vrednostne papirje izdajateljev s sedežem v Sloveniji, ki je majhen, specifičen in posledično višje tvegan kapitalni trg, zaradi česar lahko vrednost enote premoženja nadpovprečno niha. Dodatno lahko sredstva podsklada vključujejo tudi naložbe, ki so nižje likvidne, s čimer je izpostavljen likvidnostnemu tveganju, kar pomeni, da podsklad zaradi omejene likvidnosti naložb na posameznem trgu vrednostnih papirjev s temi naložbami ne more trgovati oziroma lahko trguje z njimi le pod slabšimi pogoji (zlasti cenovnimi), kot so tisti, pod katerimi so te naložbe ovrednotene.

#### Sestava sredstev po tipih naložb



#### Sestava naložb v delnice glede na dejavnost izdajatelja



## Naložbe podsklada na dan 29.08.2014

Št.	ISIN	Izdajatelj	Skupina dejavnosti	Delež v ČVS
1	SI0031102120	KRKA D.D.	Farmacija, biotehnologija in življenjske znanosti	8,73%
2	SI0031103805	CINKARNA METALURŠKO-KEMIČNA INDUSTRIJA CELJE, D.D.	Surovine in predelovalna industrija	8,19%
3	SI0031107418	PIVOVARNA LAŠKO DELNIŠKA DRUŽBA	Hrana, pijača, tobak	7,94%
4	SI0031104076	GORENJE D.D.	Trajne potrošne dobrine in tekstil	7,88%
5	SI0031104290	TELEKOM SLOVENIJE D.D.	Telekomunikacijske storitve	6,22%
6	SI0031109893	ALPETOUR POTOVALNA AGENCIJA DD.	Potrošne storitve	4,99%
7	SI0031101346	LUKA KOPER D.D.	Transport	4,82%
8	SI0021110513	POZAVAROVALNICA SAVA D.D.	Zavarovalništvo	4,65%
9	SI0031103276	AERODROM LJUBLJANA, D.D.	Transport	4,57%
10	SI0031102153	PETROL SLOVENSKA ENERGETSKA DRUŽBA D.D.	Energija	4,53%
11	SI0031108440	ŽITO PREHRAMBENA INDUSTRIJA D.D.	Hrana, pijača, tobak	4,50%
12	SI0031107046	LETRIKA D.D.	Avtomobilska industrija	4,49%
13	SI0031110453	SALUS LJUBLJANA D.D.	Zdravstvena oprema in storitve	4,47%
14	SI0021111651	ZAVAROVALNICA TRIGLAV D.D.	Zavarovalništvo	4,45%
15	SI0031100082	MERCATOR D.D.	Maloprodaja (hrana, pripomočki)	4,41%
16	SI0031114513	DATALAB TEHNOLOGIJE	Programska oprema in storitve	2,42%
17	SI0031101296	GEA TOVARNA OLJA SL. BISTRICA	Hrana, pijača, tobak	2,40%
18	SI0031101304	MELAMIN KEMIČNA TOVARNA D.D.	Trajne dobrine	1,06%
19	SI0031110461	KD GROUP, FINANČNA DRUŽBA, D.D.	Finančne institucije	0,47%
20	SI0031108200	MLINOTEST ŽIVILSKA INDUSTRIJA D.D.	Hrana, pijača, tobak	0,25%
21	SI0031105529	ELEKTRO CELJE, D.D.	Javne storitve	0,23%
		Depoziti		1,18%

# NLB Skladi - Svetovni razviti trgi delniški

Podsklad NLB Skladi - Svetovni razviti trgi delniški nalaga premoženje v več kot 70 uveljavljenih izdajateljev samo na največjih in najrazvitejših kapitalskih trgih v svetu (Evropa, Severna Amerika in Azija) v vseh ključnih gospodarskih panogah in je najbolj razpršen delniški podsklad v naši ponudbi. Glavna prednost tega podsklada je ravno njegova odlična razpršitev, saj vlagatelj prevzema predvsem tveganje splošnega padca tečajev v svetu, tveganja, povezana s posamezno geografsko regijo, gospodarsko panogo ali posameznim izdajateljem pa v bistveno manjši meri.

## Opis petih največjih naložb podsklada

- 1) **iShares MSCI Japan Index Fund** je indeksni investicijski sklad, s katerim se trguje na organiziranem trgu in nalaga sredstva v izdajatelje s sedežem na Japonskem.
- 2) **Siemens AG** je nemško tehnološko podjetje, osnovno dejavnost pa predstavlja proizvodnja izdelkov in storitev na področju energetike, zdravstva, industrije in infrastrukture.
- 3) **Medtronic Inc.** je ameriška družba, ki razvija in trži zdravstveno opremo, namenjene predvsem zdravljenju bolezni srca in ožilja, nevroloških motenj ter težav s kostmi in mišicami.
- 4) **Macy's Inc** se ukvarja predvsem s trgovino na drobno. Večino svojega poslovanja ustvari s prodajo v veleblagovnicah in prek spletne trgovine, prodaja pa predvsem oblačila, kozmetiko ter pohištvo. Sedež družbe se nahaja v ZDA.
- 5) **Activision Blizzard Inc.** je eno izmed vodilnih podjetij na področju razvoja in trženja računalniških iger za osebne računalnike in konzole. Družba ima sedež v ZDA.

[Na kazalo...](#)

## NLB Skladi - Svetovni razviti trgi delniški

Družba za upravljanje: NLB Skladi, upravljanje premoženja, d.o.o., Trg republike 3, 1000 Ljubljana, www.nlbskladi.si

### Mesečno poročilo o poslovanju odprtega investicijskega sklada

29.08.2014

Osnovni podatki	31.07.2014	29.08.2014
Vrednost enote premoženja (VEP) v EUR	5,83	6,01
Čista vrednost sredstev (ČVS) v EUR	41.322.839	43.201.512

#### Kumulativna donosnost naložbe v investicijske kupone PS

v zadnjih 12 mesecih	+16,85%
v zadnjih 36 mesecih	+48,29%
v zadnjih 60 mesecih	+52,87%

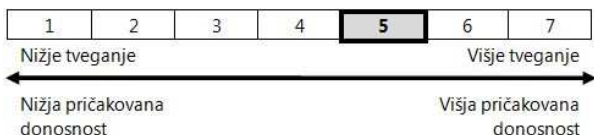
#### Neposredni stroški vlagatelja v podsklad

Najvišji vstopni stroški	3,00%
Najvišji izstopni stroški	1,00%

Gibanje vrednosti enot premoženja v zadnjih 36 mesecih (v EUR)

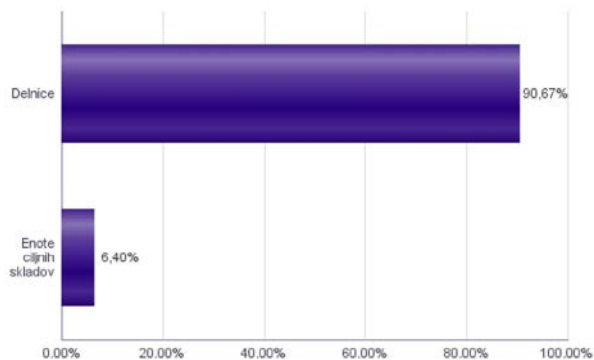


### Tveganje in donos naložbe

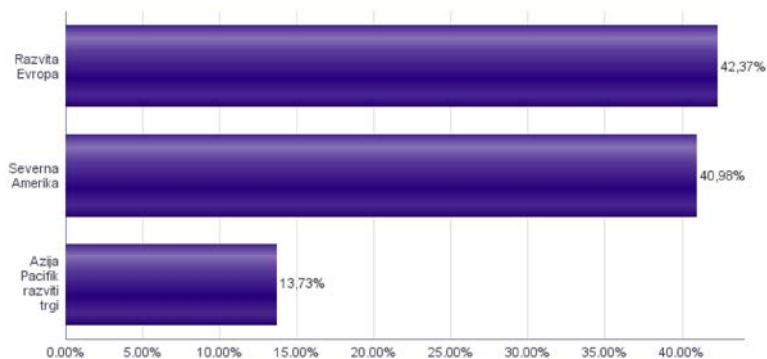


Naložbe v lastniške vrednostne papirje so bile v preteklem obdobju visoko volatilne. Glede na naložbe podsklada v lastniške vrednostne papirje izdajatelj s sedežem v najbolj razvitih državah sveta in upoštevaje pretekle podatke, je naložbeno tveganje podsklada višje. To pomeni, da je vrednost enote premoženja podsklada lahko izpostavljena višjim cenovnim nihajem.

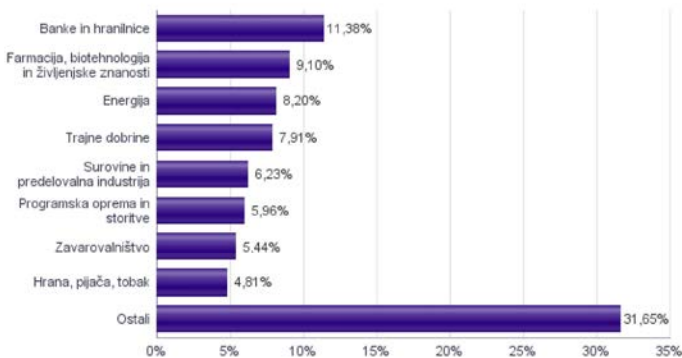
#### Sestava sredstev po tipih naložb



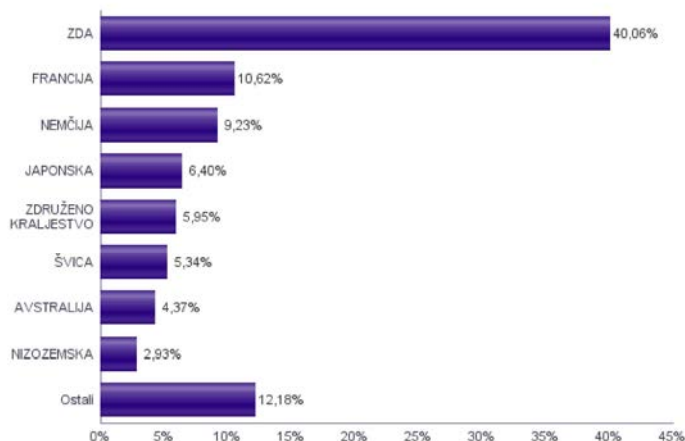
#### Geografska sestava naložb v delnice in enote delniških ciljnih skladov po regijah



#### Sestava naložb v delnice glede na dejavnost izdajatelja



#### Geografska sestava naložb v delnice in enote delniških ciljnih skladov po državah



Naložbe podsklada na dan 29.08.2014

Št.	ISIN	Izdajatelj	Skupina dejavnosti	Država	Delež v ČVS
1	US4642868487	ISHARES MSCI JAPAN INDEX FUND		JAPONSKA	6,40%
2	DE0007236101	SIEMENS AG	Trajne dobrine	NEMČIJA	1,79%
3	US5850551061	MEDTRONIC INC	Zdravstvena oprema in storitve	ZDA	1,79%
4	US55616P1049	MACY'S INC	Maloprodaja	ZDA	1,72%
5	US00507V1098	ACTIVISION BLIZZARD INC	Programska oprema in storitve	ZDA	1,66%
6	US0311621009	AMGEN INC	Farmacija, biotehnologija in življenjske znanosti	ZDA	1,59%
7	US4581401001	INTEL CORP	Polprevodniki in računalniška oprema	ZDA	1,57%
8	US5324571083	ELI LILLY & CO	Farmacija, biotehnologija in življenjske znanosti	ZDA	1,56%
9	US4042804066	HSBC HOLDINGS PLC	Banke in hranilnice	ZDRUŽENO KRALJESTVO	1,56%
10	US3696041033	GENERAL ELECTRIC CO	Trajne dobrine	ZDA	1,55%
11	FR0000125338	CAP GEMINI SA	Programska oprema in storitve	FRANCIJA	1,50%
12	IE00B685QD29	COVIDIEN PLC	Zdravstvena oprema in storitve	IRSKA	1,50%
13	US68389X1054	ORACLE CORP	Programska oprema in storitve	ZDA	1,49%
14	US92857W3088	VODAFONE GROUP PLC	Telekomunikacijske storitve	ZDRUŽENO KRALJESTVO	1,46%
15	AU000000SUN6	SUNCORP GROUP LTD	Zavarovalništvo	AVSTRALIJA	1,44%
16	US9130171096	UNITED TECHNOLOGIES CORP	Trajne dobrine	ZDA	1,44%
17	CH0012221716	ABB LTD	Trajne dobrine	ŠVICA	1,44%
18	US31428X1063	FEDEX CORP	Transport	ZDA	1,44%
19	AT0000652011	ERSTE GROUP BANK AG-RTS	Banke in hranilnice	AVSTRILIJA	1,42%
20	DE0007664005	VOLKSWAGEN AG	Avtomobilska industrija	NEMČIJA	1,40%
21	FR0000131104	BNP PARIBAS SA	Banke in hranilnice	FRANCIJA	1,38%
22	FR0000130577	PUBLICIS GROUPE SA	Mediji	FRANCIJA	1,37%
23	US9497461015	WELLS FARGO & COMPANY	Banke in hranilnice	ZDA	1,34%
24	AU000000MQG1	MACQUARIE GROUP LTD	Finančne institucije	AVSTRALIJA	1,34%
25	US0378331005	APPLE COMPUTER INC	Strojna oprema in preostala oprema	ZDA	1,33%
26	US09253U1088	BLACKSTONE GROUP LP	Finančne institucije	ZDA	1,32%
27	CH0012005267	NOVARTIS AG	Farmacija, biotehnologija in življenjske znanosti	ŠVICA	1,30%
28	US46625H1005	JPMORGAN CHASE & CO	Banke in hranilnice	ZDA	1,29%
29	JE00B4T3BW64	GLENCORE PLC	Surovine in predelovalna industrija	JERSEY	1,27%
30	DE0007100000	DAIMLER AG	Avtomobilska industrija	NEMČIJA	1,26%
31	US1261321095	CNOOC LTD	Energija	HONG KONG	1,24%
32	US7170811035	PFIZER INC	Farmacija, biotehnologija in življenjske znanosti	ZDA	1,23%
33	NL0000303600	ING GROEP NV	Finančne institucije	NIZOZEMSKA	1,22%
34	FR0000120578	SANOFI	Farmacija, biotehnologija in življenjske znanosti	FRANCIJA	1,19%
35	US6934751057	PNC FINANCIAL SERVICES GROUP, INC.	Banke in hranilnice	ZDA	1,18%
36	CH0012032048	ROCHE HOLDING AG	Farmacija, biotehnologija in življenjske znanosti	ŠVICA	1,17%
37	US55261F1049	M&T BANK CORPORATION	Banke in hranilnice	ZDA	1,15%
38	SE0000427361	NORDEA BANK AB	Banke in hranilnice	ŠVEDSKA	1,14%
39	FR0000121014	LVMH MOET HENNESSY LOUIS VUITTON SA	Trajne potrošne dobrine in tekstil	FRANCIJA	1,14%
40	GB0008762899	BG GROUP PLC	Energija	ZDRUŽENO KRALJESTVO	1,13%
41	FI0009000681	NOKIA OYJ	Strojna oprema in preostala oprema	FINSKA	1,12%
42	DE0008404005	ALLIANZ SE	Zavarovalništvo	NEMČIJA	1,11%
43	IT0003132476	ENI SPA	Energija	ITALIJA	1,09%
44	FR0000120271	TOTAL SA	Energija	FRANCIJA	1,08%
45	DE0008430026	MUENCHENER RUECKVERSICHERUNGS AG	Zavarovalništvo	NEMČIJA	1,08%
46	US92343V1044	VERIZON COMMUNICATIONS INC	Telekomunikacijske storitve	ZDA	1,07%
47	DE0008AY0017	BAYER AG	Farmacija, biotehnologija in življenjske znanosti	NEMČIJA	1,06%
48	GB00B4VLR192	ENSCO PLC	Energija	ZDRUŽENO KRALJESTVO	1,04%
49	US89417E1091	TRAVELERS COMPANIES INC	Zavarovalništvo	ZDA	1,00%
50	US7475251036	QUALCOMM INC	Strojna oprema in preostala oprema	ZDA	1,00%
51	US35671D8570	FREEPORT-MCMORAN INC	Surovine in predelovalna industrija	ZDA	0,98%
52	US0886061086	BHP BILLITON LTD	Surovine in predelovalna industrija	AVSTRALIJA	0,98%
53	US9581021055	WESTERN DIGITAL CORP	Strojna oprema in preostala oprema	ZDA	0,95%
54	US6745991058	OCCIDENTAL PETROLEUM CORP	Energija	ZDA	0,93%
55	CA0089161081	AGRIUM INC	Surovine in predelovalna industrija	KANADA	0,92%
56	US7181721090	PHILIP MORRIS INTERNATIONAL INC	Hrana, pijača, tobak	ZDA	0,92%
57	SG1L01001701	DBS GROUP HOLDINGS LTD	Banke in hranilnice	SINGAPUR	0,91%
58	NL0010672325	KONINKLIJKE AHOLD NV	Maloprodaja (hrana, pripomočki)	NIZOZEMSKA	0,86%
59	US1667641005	CHEVRON CORP	Energija	ZDA	0,86%
60	NL0000009355	UNILEVER NV	Hrana, pijača, tobak	NIZOZEMSKA	0,85%
61	US1897541041	COACH, INC.	Trajne potrošne dobrine in tekstil	ZDA	0,85%
62	FR0000073272	SAFRAN SA	Trajne dobrine	FRANCIJA	0,84%
63	FR0000125486	VINCI SA	Trajne dobrine	FRANCIJA	0,84%
64	US30231G1022	EXXON MOBIL CORP	Energija	ZDA	0,84%
65	US7134481081	PEPSICO INC	Hrana, pijača, tobak	ZDA	0,82%
66	HK0000069689	AIA GROUP LTD	Zavarovalništvo	HONG KONG	0,81%
67	US7427181091	PROCTER & GAMBLE CO	Proizvodi za domačo rabo	ZDA	0,81%
68	US2810201077	EDISON INTERNATIONAL	Javne storitve	ZDA	0,80%
69	US29476L1070	EQUITY RESIDENTIAL	Nepremičnine	ZDA	0,78%
70	DE0007037129	RWE AG	Javne storitve	NEMČIJA	0,77%
71	GB00B19NLV48	EXPERIAN PLC	Poslovne storitve	JERSEY	0,77%
72	US03027X1000	AMERICAN TOWER CORP.	Nepremičnine	ZDA	0,77%
73	GB0004544929	IMPERIAL TOBACCO GROUP PLC	Hrana, pijača, tobak	ZDRUŽENO KRALJESTVO	0,76%
74	DE0008ASF111	BASF SE	Surovine in predelovalna industrija	NEMČIJA	0,76%
75	FR0000120644	DANONE SA	Hrana, pijača, tobak	FRANCIJA	0,75%
76	CH0011037469	SYNGENTA AG	Surovine in predelovalna industrija	ŠVICA	0,72%
77	US8288061091	SIMON PROPERTY GROUP INC	Nepremičnine	ZDA	0,72%
78	CH0038863350	NESTLE SA	Hrana, pijača, tobak	ŠVICA	0,71%
79	US38259P5089	GOOGLE INC	Programska oprema in storitve	ZDA	0,66%
80	US38259P7069	GOOGLE INC	Programska oprema in storitve	ZDA	0,65%
81	AU000000FMG4	FORTESCUE METALS GROUP LTD	Surovine in predelovalna industrija	AVSTRALIJA	0,61%
82	FR0000121220	SODEXO	Potrošne storitve	FRANCIJA	0,52%

# NLB Skladi - Visoka tehnologija delniški

V podskladu NLB Skladi – Visoka tehnologija delniški so zbrane perspektivne visokotehnološke panoge, v katere je danes usmerjen največji del raziskav in razvoja v svetu, za katere se utemeljeno pričakuje, da bo dolgoročno uspešen tudi za delničarje.

Čeprav je visoka tehnologija (zlasti vse, kar je povezano z informatiko in telekomunikacijami) na svetovnih borzah po odličnih devetdesetih letih na prelomu desetletja doživela močan padec, je dinamika razvoja visokotehnološkega področja v svetu še naprej zelo visoka.

## Opis petih največjih naložb podsklada

- 1) **Nokia Oyj** je globalno mobilno komunikacijsko podjetje, ki upravlja z omrežno infrastrukturo. Poleg tega tudi proizvaja izdelke za mobilno komunikacijo skupaj s pripadajočo programsko opremo.
- 2) **Apple Computer** je ameriško podjetje, ki oblikuje, razvija in proizvaja osebne računalnike in mobilne telekomunikacijske naprave skupaj s pripadajočo programsko opremo.
- 3) **Activision Blizzard Inc.** je eno izmed vodilnih podjetij na področju razvoja in trženja računalniških iger za osebne računalnike in konzole. Družba ima sedež v ZDA.
- 4) **SAP AG** je nemška družba, ki se ukvarja predvsem z razvojem programske opreme. Osnovna dejavnost je prodaja licenc za uporabo programske opreme in s tem povezanih storitev za podjetja ter razvoj posebnih aplikacij za potrebe industrijske proizvodnje.
- 5) **Taiwan Semiconductor** je tajvanska družba, ki se ukvarja z izdelovanjem polprevodnikov oziroma integriranih vezij, dodatno pa nudi tudi storitve, povezane s svojo dejavnostjo.

[Na kazalo...](#)

## NLB Skladi - Visoka tehnologija delniški

Družba za upravljanje: NLB Skladi, upravljanje premoženja, d.o.o., Trg republike 3, 1000 Ljubljana, www.nlbskladi.si

### Mesečno poročilo o poslovanju odprtega investicijskega sklada

29.08.2014

Osnovni podatki	31.07.2014	29.08.2014
Vrednost enote premoženja (VEP) v EUR	6,39	6,70
Čista vrednost sredstev (ČVS) v EUR	11.925.895	12.734.870

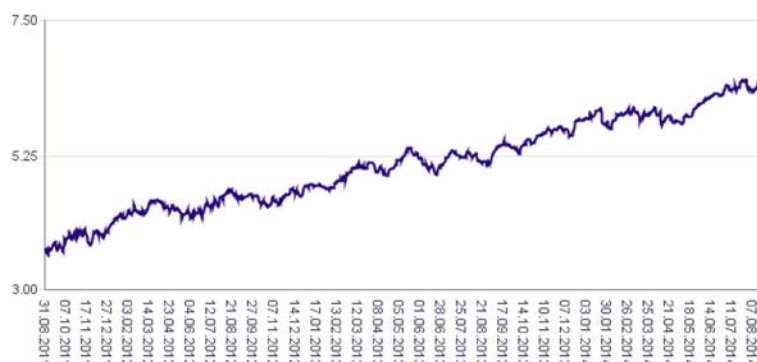
#### Kumulativna donosnost naložbe v investicijske kupone PS

v zadnjih 12 mesecih	+30,76%
v zadnjih 36 mesecih	+81,54%
v zadnjih 60 mesecih	+90,00%

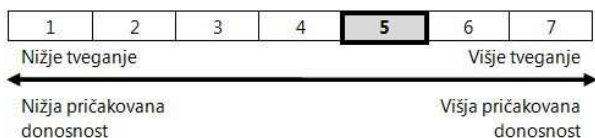
#### Neposredni stroški vlagatelja v podsklad

Najvišji vstopni stroški	3,00%
Najvišji izstopni stroški	1,00%

Gibanje vrednosti enot premoženja v zadnjih 36 mesecih (v EUR)

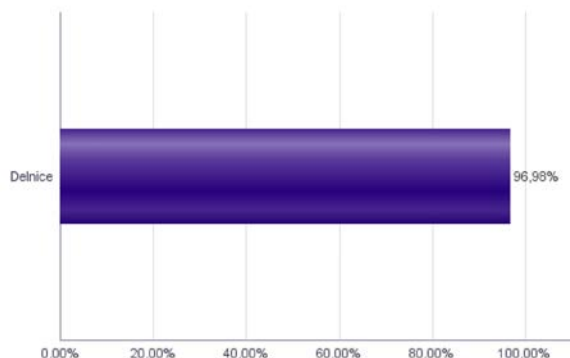


#### Tveganje in donos naložbe

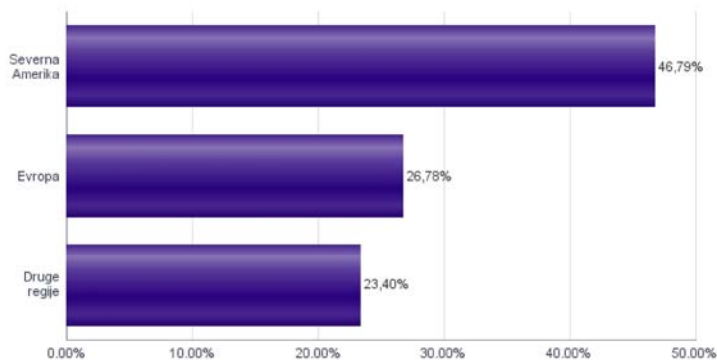


Naložbe v lastniške vrednostne papirje so bile v preteklem obdobju visoko volatilne. Glede na naložbe podsklada v lastniške vrednostne papirje izdajatelj iz tehnoloških panog in upošteva pretekle podatke, je naložbeno tveganje podsklada višje. To pomeni, da je vrednost enote premoženja podsklada lahko izpostavljena višjim cenovnim nihanjem.

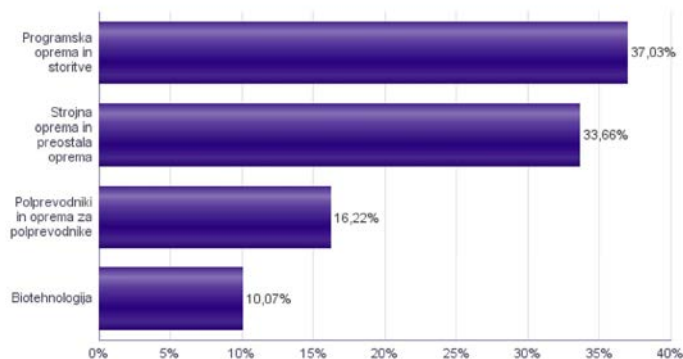
#### Sestava sredstev po tipih naložb



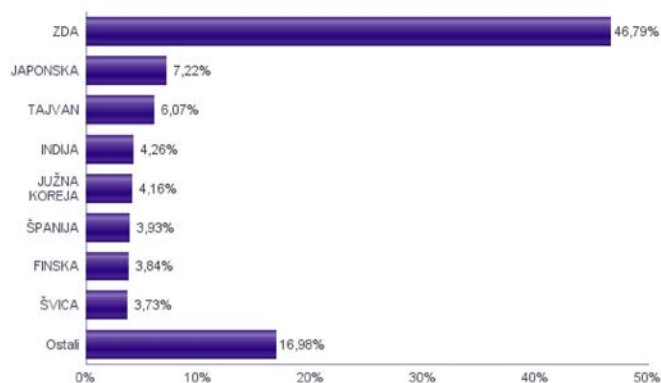
#### Geografska sestava naložb v delnice po regijah



#### Sestava naložb v delnice glede na dejavnost izdajatelja



#### Geografska sestava naložb v delnice po državah





Naložbe podsklada na dan 29.08.2014

Št.	ISIN	Izdajatelj	Skupina dejavnosti	Država	Delež v ČVS
1	FI0009000681	NOKIA OYJ	Strojna oprema in preostala oprema	FINSKA	3,84%
2	US037831005	APPLE COMPUTER INC	Strojna oprema in preostala oprema	ZDA	3,67%
3	US00507V1098	ACTIVISION BLIZZARD INC	Programska oprema in storitve	ZDA	3,49%
4	DE0007164600	SAP AG	Programska oprema in storitve	NEMČIJA	3,20%
5	US8740391003	TAIWAN SEMICONDUCTOR	Polprevodniki in oprema za polprevodnike	TAJVAN	3,09%
6	US4380902019	HON HAI PRECISION INDUSTRY CO	Strojna oprema in preostala oprema	TAJVAN	2,98%
7	USN070592100	ASML HOLDING NV	Polprevodniki in oprema za polprevodnike	NIZOZEMSKA	2,63%
8	US4282361033	HEWLETT-PACKARD CO	Strojna oprema in preostala oprema	ZDA	2,62%
9	US2786421030	EBAY INC.	Programska oprema in storitve	ZDA	2,59%
10	US5949181045	MICROSOFT CORP	Programska oprema in storitve	ZDA	2,42%
11	US0420681068	ARM HOLDINGS PLC	Polprevodniki in oprema za polprevodnike	ZDRUŽENO KRALJESTVO	2,40%
12	US92826C8394	VISA INC	Programska oprema in storitve	ZDA	2,34%
13	US3755581036	GILEAD SCIENCES INC	Biotehnologija	ZDA	2,33%
14	US5951121038	MICRON TECHNOLOGY INC	Polprevodniki in oprema za polprevodnike	ZDA	2,33%
15	US4581401001	INTEL CORP	Polprevodniki in oprema za polprevodnike	ZDA	2,28%
16	US30303M1027	FACEBOOK INC	Programska oprema in storitve	ZDA	2,23%
17	US4567881085	INFOSYS LTD	Programska oprema in storitve	INDIJA	2,20%
18	KR7035420009	NAVER CORP	Programska oprema in storitve	JUŽNA KOREJA	2,16%
19	US0311621009	AMGEN INC	Biotehnologija	ZDA	2,16%
20	ES0109067019	AMADEUS IT HOLDING SA	Programska oprema in storitve	ŠPANIJA	2,16%
21	FR0000130650	DASSAULT SYSTEMES	Programska oprema in storitve	FRANCIJA	2,14%
22	CH0010532478	ACTELION LTD	Biotehnologija	ŠVICA	2,12%
23	US68389X1054	ORACLE CORP	Programska oprema in storitve	ZDA	2,10%
24	US97651M1099	WIPRO LTD	Programska oprema in storitve	INDIJA	2,07%
25	US7475251036	QUALCOMM INC	Strojna oprema in preostala oprema	ZDA	2,02%
26	US7960508882	SAMSUNG ELECTRONICS CO LTD	Polprevodniki in oprema za polprevodnike	JUŽNA KOREJA	2,00%
27	US9581021055	WESTERN DIGITAL CORP	Strojna oprema in preostala oprema	ZDA	1,96%
28	IE00B4BNMY34	ACCENTURE PLC	Programska oprema in storitve	IRSKA	1,89%
29	US2193501051	CORNING INC	Strojna oprema in preostala oprema	ZDA	1,88%
30	JP3236200006	KEYENCE CORPORATION	Strojna oprema in preostala oprema	JAPONSKA	1,79%
31	US2686481027	EMC CORPORATION/MA	Strojna oprema in preostala oprema	ZDA	1,78%
32	ES0171996012	GRIFOLS SA	Biotehnologija	ŠPANIJA	1,77%
33	US17275R1023	CISCO SYSTEMS INC	Strojna oprema in preostala oprema	ZDA	1,71%
34	AU000000CSL8	CSL LTD	Biotehnologija	AVSTRALIJA	1,69%
35	IE00B58JV252	SEAGATE TECHNOLOGY PLC	Strojna oprema in preostala oprema	IRSKA	1,68%
36	JP3788600009	HITACHI LTD	Strojna oprema in preostala oprema	JAPONSKA	1,67%
37	CH0102993182	TE CONNECTIVITY LTD	Strojna oprema in preostala oprema	ŠVICA	1,60%
38	US1380063099	CANON INC	Strojna oprema in preostala oprema	JAPONSKA	1,59%
39	US80004C1018	SANDISK CORPORATION	Strojna oprema in preostala oprema	ZDA	1,52%
40	US8825081040	TEXAS INSTRUMENTS INC	Polprevodniki in oprema za polprevodnike	ZDA	1,49%
41	US38259P5089	GOOGLE INC	Programska oprema in storitve	ZDA	1,39%
42	US38259P7069	GOOGLE INC	Programska oprema in storitve	ZDA	1,36%
43	SE0000108656	ERICSSON LM	Strojna oprema in preostala oprema	ŠVEDSKA	1,36%
44	JP3756600007	NINTENDO CO LTD	Programska oprema in storitve	JAPONSKA	1,12%
45	US4592001014	INTERNATIONAL BUSINESS MACHINES CORP	Programska oprema in storitve	ZDA	1,12%
46	JP3933800009	YAHOO JAPAN CORP	Programska oprema in storitve	JAPONSKA	1,05%

# NLB Skladi - Visoko rastoča gospodarstva delniški

Podsklad NLB Skladi - Visoko rastoča gospodarstva delniški vsebuje dobro razpršene naložbe v delnice izdajateljev iz vseh ključnih visoko rastočih gospodarstev v svetu (zlasti azijskih, južnoameriških in evropskih) iz različnih gospodarskih panog. Za gospodarstva, kot so indijsko, kitajsko in južnoameriška, se pričakuje, da bodo v prihodnosti rasla hitreje kot razvita gospodarstva. Zaradi manjše razvitosti teh gospodarstev in njihovega visokega potenciala so ta pričakovanja utemeljena. Če se bodo uresničila, lahko nadpovprečne donosnosti pričakujejo tudi vlagatelji na te trge. Tovrstne naložbe so bolj tvegane kot naložbe v razvite kapitalske trge, zato je dobra geografska in panožna razpršenost, ki jo nudi ta podsklad, pomembna prednost. Kljub nadpovprečnemu tveganju naložb na trgih, v katere nalaga podsklad, vlagatelj, ki v podsklad razporedi do 20 % svojega delniškega premoženja, naložbenega tveganja celotnega delniškega premoženja ne bo močnejše povečal, saj bo premoženje dodatno razpršil. Pomembna značilnost visoko rastočih trgov ("emerging markets") je namreč, da je donosnost tamkajšnjih delnic zlasti dolgoročno podpovprečno povezana z donosnostjo delnic na razvitih kapitalskih trgih.

## Opis petih največjih naložb podsklada

- 1) **SK Telecom Co., Ltd** je korejska družba, ki se v glavnem ukvarja z zagotavljanjem brezžične komunikacijske storitve. Njihove brezžične storitve obsegajo storitve mobilne telefonije, brezžičnih podatkovnih storitev, informacijsko-komunikacijskih storitev in drugih.
- 2) **Hon Hai Precision Industry CO.** je tajvanska družba, ki se ukvarja s proizvodnjo računalniških in komunikacijskih izdelkov.
- 3) **Tata Motors Limited** je indijska družba, ki se ukvarja s proizvodnjo avtomobilov, avtomobilskih sestavnih delov ter gradbene opreme.
- 4) **Telekomunikasi Indonesia Persero** je indonezijsko podjetje, ki ponuja različne telekomunikacijske storitve, med drugim tudi mobilno telefonijo in možnost zakupa linij.
- 5) **Cia Energetica de Minas Gerais** je brazilska družba, ki se ukvarja s proizvodnjo, prenosom in distribucijo energije v brazilski zvezni državi Minas Gerais.

[Na kazalo...](#)

## NLB Skladi - Visoko rastoča gospodarstva delniški

Družba za upravljanje: NLB Skladi, upravljanje premoženja, d.o.o., Trg republike 3, 1000 Ljubljana, www.nlbskladi.si

### Mesečno poročilo o poslovanju odprtega investicijskega sklada

29.08.2014

Osnovni podatki	31.07.2014	29.08.2014
Vrednost enote premoženja (VEP) v EUR	5,76	5,91
Čista vrednost sredstev (ČVS) v EUR	15.887.134	16.708.093

#### Kumulativna donosnost naložbe v investicijske kupone PS

v zadnjih 12 mesecih	+22,87%
v zadnjih 36 mesecih	+19,92%
v zadnjih 60 mesecih	+24,76%

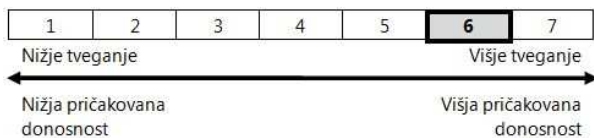
#### Neposredni stroški vlagatelja v podsklad

Najvišji vstopni stroški	3,00%
Najvišji izstopni stroški	1,00%

Gibanje vrednosti enot premoženja v zadnjih 36 mesecih (v EUR)

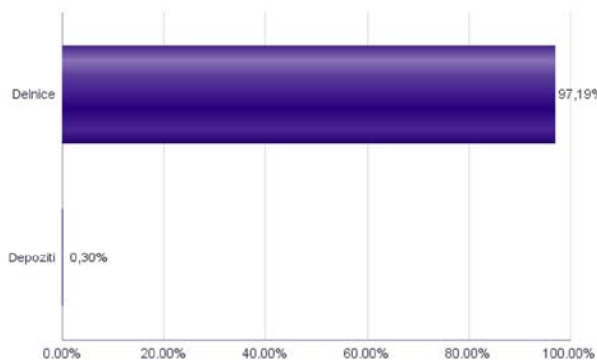


### Tveganje in donos naložbe

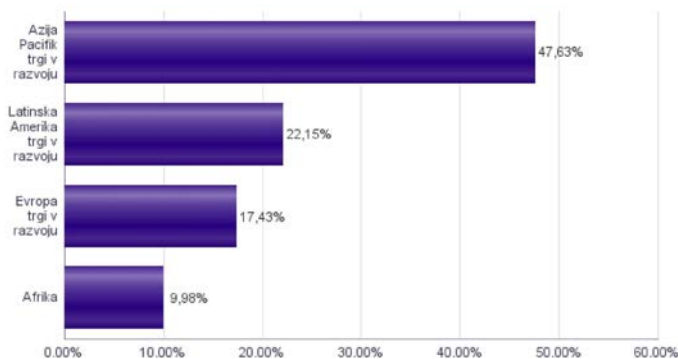


Naložbe v lastniške vrednostne papirje so bile v preteklem obdobju visoko volatilne. Glede na naložbe podsklada v lastniške vrednostne papirje izdajatelj s sedežem v državah s porajajočimi se kapitalnimi trgi in upošteva pretekle podatke, je naložbeno tveganje podsklada višje. To pomeni, da je vrednost enote premoženja podsklada lahko izpostavljena višjim cenovnim nihajem. Zaradi slabše razvitosti porajajočih se kapitalnih trgov v primerjavi z razvitimi, je podsklad izpostavljen tudi nekoliko višjemu operativnemu tveganju, povezanim s hrambo vrednostnih papirjev.

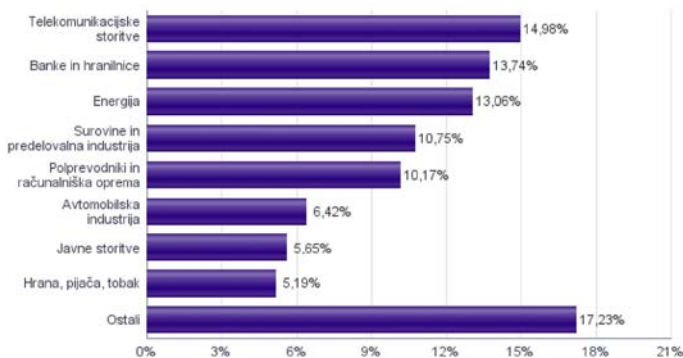
#### Sestava sredstev po tipih naložb



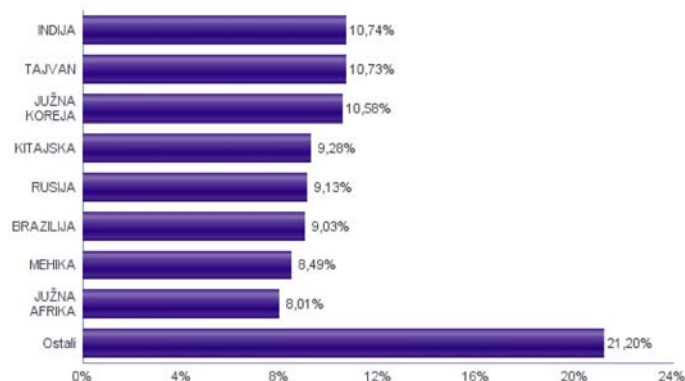
#### Geografska sestava naložb v delnice po regijah



#### Sestava naložb v delnice glede na dejavnost izdajatelja



#### Geografska sestava naložb v delnice po državah



Naložbe podsklada na dan 29.08.2014

Št.	ISIN	Izdajatelj	Skupina dejavnosti	Država	Delež v ČVS
1	US78440P1084	SK TELECOM CO LTD	Telekomunikacijske storitve	JUŽNA KOREJA	2,66%
2	US4380902019	HON HAI PRECISION INDUSTRY CO	Strojna oprema in preostala oprema	TAJVAN	2,47%
3	US8765685024	TATA MOTORS LTD	Avtomobilska industrija	INDIJA	2,41%
4	US7156841063	TELEKOMUNIKASI INDONESIA PERSERO TBK PT	Telekomunikacijske storitve	INDONEZIJA	2,30%
5	US2044096012	CIA ENERGETICA DE MINAS GERAIS	Javne storitve	BRAZILIJA	2,28%
6	US78413F1030	SESA STERLITE LTD	Surovine in predelovalna industrija	INDIJA	2,24%
7	CNE1000001Z5	BANK OF CHINA LTD	Banke in hranilnice	KITAJSKA	2,23%
8	ZAE000042164	MTN GROUP LTD	Telekomunikacijske storitve	JUŽNA AFRIKA	2,20%
9	ID1000106800	SEMEN INDONESIA PERSERO TBK PT	Surovine in predelovalna industrija	INDONEZIJA	2,20%
10	TRAAARCLK91H5	ARCELIK AS	Trajne potrošne dobrine in tekstil	TURČIJA	2,18%
11	US8740391003	TAIWAN SEMICONDUCTOR	Polprevodniki in računalniška oprema	TAJVAN	2,15%
12	US16941R1086	CHINA PETROLEUM AND CHEMICAL CORPORATION	Energija	KITAJSKA	2,14%
13	TRATOASO91H3	TOFAS TURK OTOMOBIL FABRIKASI AS	Avtomobilska industrija	TURČIJA	2,13%
14	ZAE000109815	STANDARD BANK GROUP LIMITED	Banke in hranilnice	JUŽNA AFRIKA	2,12%
15	US8270848646	SILICONWARE PRECISION INDUSTRIES CO	Polprevodniki in računalniška oprema	TAJVAN	2,12%
16	ZAE000004875	NEDBANK GROUP LTD	Banke in hranilnice	JUŽNA AFRIKA	2,11%
17	US00756M4042	ADVANCED SEMICONDUCTOR ENGINEERING INC	Polprevodniki in računalniška oprema	TAJVAN	2,11%
18	US48268K1016	KT CORP	Telekomunikacijske storitve	JUŽNA KOREJA	2,10%
19	US4001313067	GRUMA SAB DE CV	Hrana, pijača, tobak	MEHIKA	2,07%
20	US45104G1040	ICICI BANK LTD	Banke in hranilnice	INDIJA	2,06%
21	US4567881085	INFOSYS LTD	Programska oprema in storitve	INDIJA	2,05%
22	TRATCELL91M1	TURKCELL ILETISIM HIZMETLERI AS	Telekomunikacijske storitve	TURČIJA	2,03%
23	US6934831099	POSCO	Surovine in predelovalna industrija	JUŽNA KOREJA	2,03%
24	US7594701077	RELIANCE INDUSTRIES LTD	Energija	INDIJA	1,98%
25	US8816242098	TEVA PHARMACEUTICAL INDUSTRIES LTD	Farmacija, biotehnologija in življenjske znanosti	IZRAEL	1,98%
26	HU0000123096	RICHTER GEDEON NYRT	Farmacija, biotehnologija in življenjske znanosti	MADŽARSKA	1,96%
27	US87936R1068	TELEFONICA BRASIL SA	Telekomunikacijske storitve	BRAZILIJA	1,96%
28	US6778621044	LUKOIL OAO	Energija	RUSIJA	1,93%
29	US4655621062	ITAU UNIBANCO HOLDING SA	Banke in hranilnice	BRAZILIJA	1,91%
30	US7960508882	SAMSUNG ELECTRONICS CO LTD	Polprevodniki in računalniška oprema	JUŽNA KOREJA	1,91%
31	US9108734057	UNITED MICROELECTRONICS CORP	Polprevodniki in računalniška oprema	TAJVAN	1,89%
32	USY384721251	HYUNDAI MOTOR CO	Avtomobilska industrija	JUŽNA KOREJA	1,89%
33	US3682872078	GAZPROM OAO	Energija	RUSIJA	1,88%
34	US8688612048	SURGUTNEFTGAS OAO	Energija	RUSIJA	1,82%
35	US55953Q2021	MAGNIT OJSC	Maloprodaja (hrana, pripomočki)	RUSIJA	1,81%
36	ID1000111602	PERUSAHAAN GAS NEGARA PERSERO TBK PT	Javne storitve	INDONEZIJA	1,80%
37	US02364W1053	AMERICA MOVIL SAB DE CV	Telekomunikacijske storitve	MEHIKA	1,72%
38	US4564631087	INDUSTRIAS BACHOCO SAB DE CV	Hrana, pijača, tobak	MEHIKA	1,70%
39	US80585Y3080	SBERBANK OF RUSSIA	Banke in hranilnice	RUSIJA	1,68%
40	US2791581091	ECOPETROL SA	Energija	KOLUMBIJA	1,66%
41	CNE1000007Z2	CHINA RAILWAY GROUP LTD	Trajne dobrine	KITAJSKA	1,64%
42	CNE1000002R0	CHINA SHENHUA ENERGY CO LTD	Energija	KITAJSKA	1,64%
43	CNE1000003G1	INDUSTRIAL & COMMERCIAL BANK OF CHINA	Banke in hranilnice	KITAJSKA	1,63%
44	ZAE000012084	SHOPRITE HOLDINGS LIMITED	Maloprodaja (hrana, pripomočki)	JUŽNA AFRIKA	1,57%
45	US4005011022	GRUPO AEROPORTUARIO DEL CENTRO NORTE SAB DE CV	Transport	MEHIKA	1,57%
46	US20441A1025	COMPANHIA DE SANEAMENTO BASICO	Javne storitve	BRAZILIJA	1,56%
47	US8336351056	SOCIEDAD QUIMICA Y MINERA DE CHILE SA	Surovine in predelovalna industrija	ČILE	1,54%
48	US4004911065	GRUPO SIMEC SAB DE CV	Surovine in predelovalna industrija	MEHIKA	1,43%
49	US29081P3038	EMBOTELLADORA ANDINA S. A.	Hrana, pijača, tobak	ČILE	1,42%
50	US91912E1055	VALE SA	Surovine in predelovalna industrija	BRAZILIJA	1,32%
51	TRAAKBNK91N6	AKBANK TAS	Banke in hranilnice	TURČIJA	0,00%
52	TRAAEFES91A9	ANADOLU EFES BIRACILIK VE MALT SANAYII AS	Hrana, pijača, tobak	TURČIJA	0,00%
		Depoziti			0,30%

# NLB Skladi - Zahodni Balkan delniški

Podsklad je namenjen predvsem kot dopolnitev tistim vlagateljem, ki zmorejo prenašati visoko tveganje in varčujejo za manj nujne varčevalne cilje. Glavna prednost naložb na področju zahodnega Balkana je nizka povezanost z drugimi kapitalskimi trgi, dodatno pa se utemeljeno pričakuje, da se bo tveganost naložb v regijo s približevanjem Evropski uniji in NATO-u zniževala. Podsklad v manjši meri vključuje tudi likvidnejše in varnejše naložbe v članice Evropske unije in Turčijo.

## Opis petih največjih naložb podsklada

- 1) **Aerodrom Nikola Tesla AD** je upravitelj letališča v Beogradu. Letališče je povezano predvsem z evropskimi prestolnicami, pomemben trg pa predstavljajo tudi povezave z državami bivše Jugoslavije ter sredozemske države.
- 2) **Naftna Industrija Srbije Novi Sad** je srbska naftna družba, ki se ukvarja z raziskovanjem, proizvodnjo in predelavo nafte in zemeljskega plina, hkrati pa dobavlja tudi široko paleto produktov naftnih derivatov.
- 3) **Jumbo SA** je grško podjetje, ki se ukvarja s trgovino na drobno. Glavna dejavnost je prodaja igrač, knjig in pisarniških potrebščin. Svojo dejavnost opravljajo predvsem v Grčiji, Bolgariji in na Cipru.
- 4) **Metka S.A.** je grška družba, katere primarna dejavnost je gradnja termalnih elektrarn. Družba gradi tudi kompleksnih mehanskih konstrukcij, ki se uporabljajo v infrastrukturi, pridobivanju energije in rudarstvu.
- 5) **GD Granit AD Skopje** je makedonsko gradbeno podjetje, ki se ukvarja predvsem z načrtovanjem in gradnjo infrastrukturnih projektov, kot so nepremičnine in ceste. Svoje podružnice imajo tudi v Bolgariji, nemčiji, Hrvaški in Ukrajini.

[Na kazalo...](#)

## NLB Skladi - Zahodni Balkan delniški

Družba za upravljanje: NLB Skladi, upravljanje premoženja, d.o.o., Trg republike 3, 1000 Ljubljana, www.nlbskladi.si

### Mesečno poročilo o poslovanju odprtega investicijskega sklada

29.08.2014

Osnovni podatki	31.07.2014	29.08.2014
Vrednost enote premoženja (VEP) v EUR	1,24	1,26
Čista vrednost sredstev (ČVS) v EUR	1.769.171	1.941.957

#### Kumulativna donosnost naložbe v investicijske kupone PS

v zadnjih 12 mesecih	+5,47%
v zadnjih 36 mesecih	-7,60%
v zadnjih 60 mesecih	-27,42%

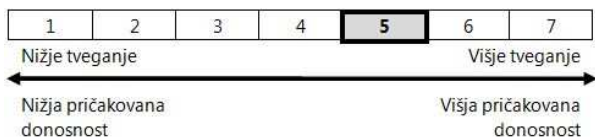
#### Neposredni stroški vlagatelja v podsklad

Najvišji vstopni stroški	3,00%
Najvišji izstopni stroški	1,00%

Gibanje vrednosti enot premoženja v zadnjih 36 mesecih (v EUR)

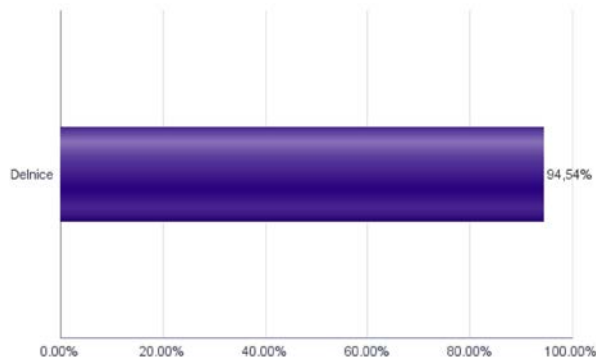


### Tveganje in donos naložbe

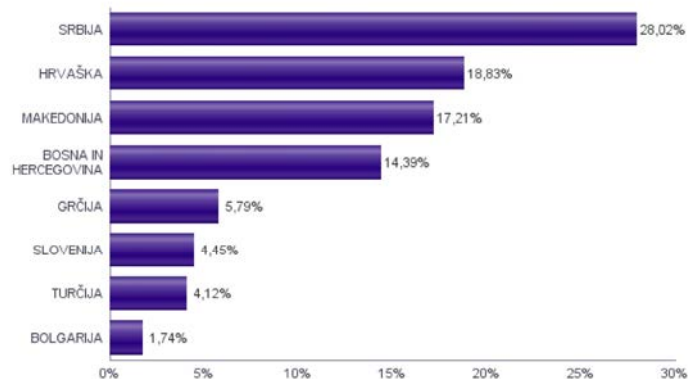


Naložbe v lastniške vrednostne papirje so bile v preteklem obdobju visoko volatilne. Glede na naložbe podsklada v lastniške vrednostne papirje izdajatelj z kapitalskih trgov Zahodnega Balkana in upošteva pretekle podatke, je naložbeno tveganje podsklada visoko. To pomeni, da je vrednost enote premoženja podsklada lahko izpostavljena visokim cenovnim nihajem. Za trge Zahodnega Balkana velja, da so prisotna tudi višja operativna tveganja, povezana s hrambo teh vrednostnih papirjev, glede na razvite trge, dodatno pa so lahko med sredstva podsklada vključene tudi naložbe, ki so nižje likvidne, s čimer je izpostavljen likvidnostnemu tveganju. To pomeni, da se z njimi ne more trgovati oziroma se lahko trguje le pod slabšimi pogoji (zlasti cenovnimi), kot so tisti, pod katerimi so te naložbe ovrednotene.

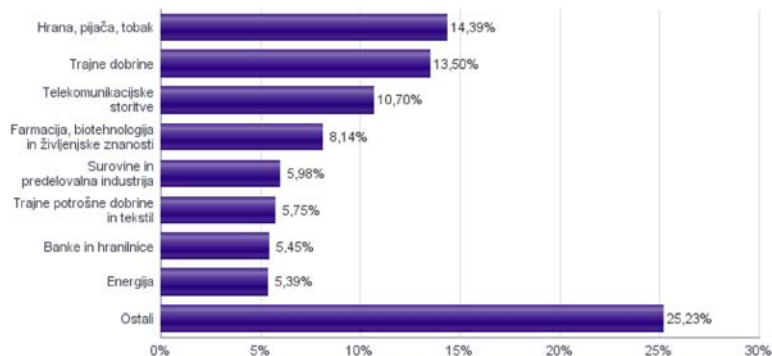
#### Sestava sredstev po tipih naložb



#### Geografska sestava naložb v delnice po državah



#### Sestava naložb v delnice glede na dejavnost izdajatelja



Naložbe podsklada na dan 29.08.2014

Št.	ISIN	Izdajatelj	Skupina dejavnosti	Država	Delež v čvs
1	RSANTBE11090	AERODROM NIKOLA TESLA AD	Transport	SRBIJA	4,70%
2	RSNISHE79420	NAFTNA INDUSTRIJA SRBIJE NOVI SAD	Energija	SRBIJA	3,90%
3	GRS282183003	JUMBO SA	Maloprodaja	GRČIJA	2,93%
4	GRS091103002	METKA SA	Trajne dobrine	GRČIJA	2,87%
5	MKGRNT101015	GD GRANIT AD SKOPJE	Trajne dobrine	MAKEDONIJA	2,84%
6	RSHOLDES8279	ENERGOPROJEKT HOLDING AD BEOGRAD	Trajne dobrine	SRBIJA	2,80%
7	RSAIKBE79302	AIK BANKA AD	Banke in hranilnice	SRBIJA	2,79%
8	RSFITOE21521	GALENKA FITOFARMACIJA AD	Surovine in predelovalna industrija	SRBIJA	2,74%
9	MKKMBS101019	KOMERCIJALNA BANKA AD SKOPJE	Banke in hranilnice	MAKEDONIJA	2,65%
10	BA100TLKMR2	TELEKOM SRPSKE AD BANJA LUKA	Telekomunikacijske storitve	BOSNA IN HERCEGOVINA	2,58%
11	MKMTUR101018	MAKEDONIJA TURIST SKOPJE	Potrošne storitve	MAKEDONIJA	2,55%
12	MKALKA101011	ALKALOID SKOPJE	Farmacija, biotehnologija in življenjske znanosti	MAKEDONIJA	2,54%
13	RSJESVE87017	JEDINSTVO SEVOJNO AD	Trajne dobrine	SRBIJA	2,54%
14	MKMTSK101019	MAKEDONSKI TELEKOM AD	Telekomunikacijske storitve	MAKEDONIJA	2,51%
15	RSMETA71629	METALAC AD	Trajne potrošne dobrine in tekstil	SRBIJA	2,41%
16	RSSOJAE21837	SOJAPROTEIN AD	Hrana, pijača, tobak	SRBIJA	2,40%
17	MKMPPTS101014	MAKPETROL SKOPJE	Maloprodaja	MAKEDONIJA	2,35%
18	HRHT00RA0005	HRVATSKI TELEKOM D.D.	Telekomunikacijske storitve	HRVAŠKA	2,22%
19	BABHTSR00000	BH TELECOM D.D.	Telekomunikacijske storitve	BOSNA IN HERCEGOVINA	2,21%
20	BABIGFRK3006	ZIF BIG INVESTICIJNA GRUPA D.D. SARAJEVO	Finančne institucije	BOSNA IN HERCEGOVINA	2,18%
21	BABSNLRO0005	BOSNALIJEK DD	Farmacija, biotehnologija in življenjske znanosti	BOSNA IN HERCEGOVINA	2,07%
22	RSALFAE34014	ALFA PLAM AD	Trajne potrošne dobrine in tekstil	SRBIJA	1,94%
23	HRADRS00009	ADRS GRUPA DD	Hrana, pijača, tobak	HRVAŠKA	1,91%
24	BAFDSSR00002	FABRIKA DUHANA SARAJEVO D.D.	Hrana, pijača, tobak	BOSNA IN HERCEGOVINA	1,90%
25	BAJPESR00008	JP ELEKTROPRIVREDA BIH D.D.	Javne storitve	BOSNA IN HERCEGOVINA	1,88%
26	HRPODRRA0004	PODRAVKA PREHRAMBENA INDUSTRIJA D.D.	Hrana, pijača, tobak	HRVAŠKA	1,86%
27	HRKOEIRA0009	KONČAR-ELEKTROINDUSTRIJA D.D.	Trajne dobrine	HRVAŠKA	1,86%
28	RSTGASE20818	MESSER TEHNOGAS AD	Surovine in predelovalna industrija	SRBIJA	1,79%
29	HRADPLRA0006	AD PLASTIK DD	Avtomobilska industrija	HRVAŠKA	1,74%
30	SI0031107418	PIVOVARNA LAŠKO DELNIŠKA DRUŽBA	Hrana, pijača, tobak	SLOVENIJA	1,70%
31	HRKRASRA0008	KRAS DD/CROATIA	Hrana, pijača, tobak	HRVAŠKA	1,65%
32	HRKORFRA0007	VALAMAR ADRIA HOLDING DD	Potrošne storitve	HRVAŠKA	1,61%
33	BA100ZPTPRA4	ZIF ZEPTER FOND AD	Finančne institucije	BOSNA IN HERCEGOVINA	1,58%
34	TRATOASO91H3	TOFAS TURK OTOMOBIL FABRIKASI AS	Avtomobilska industrija	TURČIJA	1,52%
35	HRERINTRA0000	ERICSSON NIKOLA TESLA	Strojna oprema in preostala oprema	HRVAŠKA	1,52%
36	HRINAORA0007	INA INDUSTRIJA NAFTA DD	Energija	HRVAŠKA	1,50%
37	HRLEDORA0003	LEDO DD	Hrana, pijača, tobak	HRVAŠKA	1,48%
38	HRATGRRA0003	ATLANTIC GRUPA	Hrana, pijača, tobak	HRVAŠKA	1,48%
39	SI0031103805	CINKARNA METALURŠKO-KEMIČNA INDUSTRIJA CELJE, D.D.	Surovine in predelovalna industrija	SLOVENIJA	1,45%
40	TRAARCLK91H5	ARCELIK AS	Trajne potrošne dobrine in tekstil	TURČIJA	1,40%
41	SI0031102120	KRKA D.D.	Farmacija, biotehnologija in življenjske znanosti	SLOVENIJA	1,30%
42	TRATCELL91M1	TURKCELL ILETISIM HIZMETLERI AS	Telekomunikacijske storitve	TURČIJA	1,19%
43	BG11SOSOBT18	SOPHARMA AD SOFIA	Farmacija, biotehnologija in življenjske znanosti	BOLGARIJA	1,14%
44	MKREPL101013	REPLEK SKOPJE	Farmacija, biotehnologija in življenjske znanosti	MAKEDONIJA	1,09%
45	MKFERS101018	FERSPED AD SKOPJE	Transport	MAKEDONIJA	0,69%
46	BG1100075065	MONBAT AD	Trajne dobrine	BOLGARIJA	0,60%
47	TRAEREGL91G3	EREGLI DEMIR VE CELIK FABRIKALARI TAS	Surovine in predelovalna industrija	TURČIJA	0,00%
48	TRAPT0FS91E6	OMV PETROL OFISI AS	Energija	TURČIJA	0,00%
49	TRAISTR91N2	TURKIYE IS BANKASI	Banke in hranilnice	TURČIJA	0,00%



# NLB Skladi - ZDA delniški

Združene države Amerike so center ekonomske moči, njihov delniški trg pa sinonim za delniške naložbe z največjo tržno kapitalizacijo na svetu. Dinamično gospodarstvo Združenih držav je še vedno najpomembnejše na svetu in lokomotiva svetovne gospodarske rasti. Nosilci ekonomskih politik so že večkrat dokazali, da so sposobni ohranjati to pomembno vlogo. Vse naštetu se odraža tudi na gibanju tečajev delnic.

Sklad je namenjen vlagateljem, ki želijo premoženje naložiti v delnice izdajateljev s sedežem v ZDA ter so obenem pripravljeni sprejeti višje do visoko tveganje z namenom ustvarjanja nadpovprečne pričakovane donosnosti. Sklad je prav tako zanimiv dodatek vlagateljem, ki že varčujejo v podskladih, ki jih uvrščamo v temeljno ali dopolnilno raven.

## Opis petih največjih delniških naložb podsklada

- 1) **Intel Corp.** je ameriško podjetje, ki razvija in izdeluje računalniške komponente. Glavne proizvode predstavljajo predvsem mikroprocesorji, poleg tega pa tudi mikrokrmilniki, pomnilniki, grafične kartice in komunikacijski izdelki.
- 2) **Discover financial Services** je ameriška finančna družba, ki ponuja različne bančne in finančne storitve, od izdaje posojil, storitve plačilnega prometa ipd.
- 3) **Exxon Mobil Corporation** je globalno podjetje, ki posluje v segmentu pridobivanja nafte in petrokemičnih izdelkov. Družba se ukvarja z izkoriščanjem energetskih virov ter proizvodnjo nafte in plina, generiranjem elektrike in izkopavanjem premoga in mineralov. Exxon Mobil proizvaja tudi goriva, maziva in kemikalije.
- 4) **United Technologies Corp** zagotavlja vrsto visoko-tehnoloških izdelkov in storitve v letalski industriji ter infrastrukturnih sistemih, kot so na primer proizvodnja dvigal, klimatskih naprav, varnostnih sistemov, letalskih motorjev, ipd. Sedež družbe se nahaja v ZDA.
- 5) **Occidental Petroleum Corporation** je ameriško podjetje, ki se ukvarja z iskanjem, črpanjem, prevažanjem, rafiniranjem in trženjem nafte ter zemeljskega plina.

[Na kazalo...](#)

## NLB Skladi - ZDA delniški

Družba za upravljanje: NLB Skladi, upravljanje premoženja, d.o.o., Trg republike 3, 1000 Ljubljana, www.nlbskladi.si

### Mesečno poročilo o poslovanju odprtega investicijskega sklada

29.08.2014

Osnovni podatki	31.07.2014	29.08.2014
Vrednost enote premoženja (VEP) v EUR	5,37	5,60
Čista vrednost sredstev (ČVS) v EUR	364.576	497.579

#### Kumulativna donosnost naložbe v investicijske kupone PS

v zadnjih 12 mesecih	-
v zadnjih 36 mesecih	-
v zadnjih 60 mesecih	-

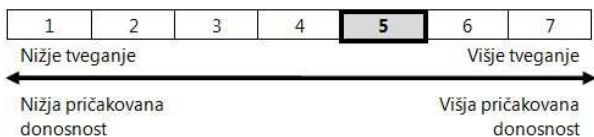
#### Neposredni stroški vlagatelja v podsklad

Najvišji vstopni stroški	3,00%
Najvišji izstopni stroški	1,00%

Gibanje vrednosti enot premoženja od začetka poslovanja. (v EUR)

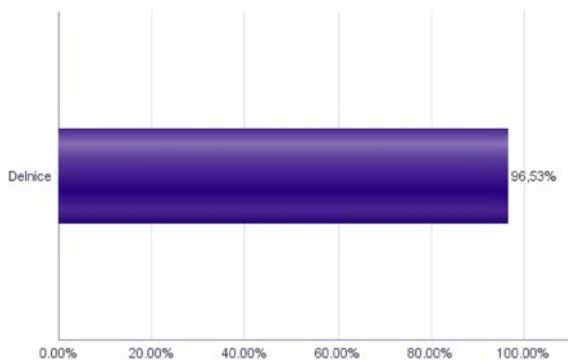


### Tveganje in donos naložbe

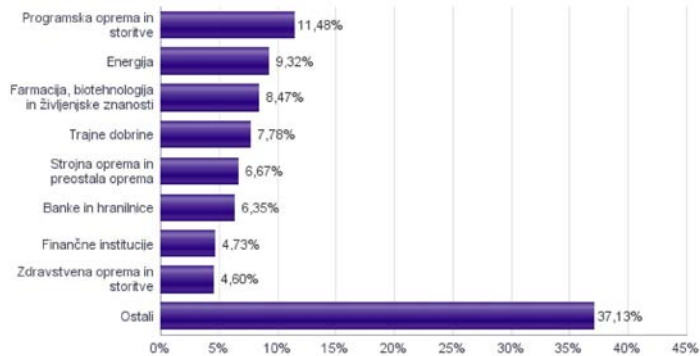


Naložbe v lastniške vrednostne papirje so bile v preteklem obdobju visoko volatilne. Glede na naložbe sklada v lastniške vrednostne papirje izdajateljev s sedežem v Združenih državah Amerike in upoštevaje pretekle podatke o gibanju kriterijskega indeksa, je naložbeno tveganje sklada višje. To pomeni, da je vrednost enote premoženja sklada lahko izpostavljena višjim cenovnim nihajem.

#### Sestava sredstev po tipih naložb



#### Sestava naložb v delnice glede na dejavnost izdajatelja



\* Podsklad je bil ustanovljen 25. 11. 2013, zaradi česar podatkov o letni, 3-letni in 5-letni kumulativni donosnosti podsklada ni na voljo.

Naložbe podsklada na dan 29.08.2014

Št.	ISIN	Izdajatelj	Skupina dejavnosti	Država	Delež v ČVS
1	US4581401001	INTEL CORP	Polprevodniki in računalniška oprema	ZDA	3,25%
2	US2547091080	DISCOVER FINANCIAL SERVICES	Finančne institucije	ZDA	2,95%
3	US30231G1022	EXXON MOBIL CORP	Energija	ZDA	2,88%
4	US9130171096	UNITED TECHNOLOGIES CORP	Trajne dobrine	ZDA	2,80%
5	US6745991058	OCCIDENTAL PETROLEUM CORP	Energija	ZDA	2,69%
6	US8545021011	STANLEY BLACK & DECKER INC.	Trajne dobrine	ZDA	2,65%
7	US68389X1054	ORACLE CORP	Programska oprema in storitve	ZDA	2,59%
8	US00507V1098	ACTIVISION BLIZZARD INC	Programska oprema in storitve	ZDA	2,58%
9	US9581021055	WESTERN DIGITAL CORP	Strojna oprema in preostala oprema	ZDA	2,51%
10	US5850551061	MEDTRONIC INC	Zdravstvena oprema in storitve	ZDA	2,43%
11	US3696041033	GENERAL ELECTRIC CO	Trajne dobrine	ZDA	2,34%
12	US7170811035	PFIZER INC	Farmacija, biotehnologija in življenjske znanosti	ZDA	2,33%
13	US58933V1055	MERCK & CO INC	Farmacija, biotehnologija in življenjske znanosti	ZDA	2,29%
14	US55616P1049	MACY'S INC	Maloprodaja	ZDA	2,28%
15	US9497461015	WELLS FARGO & COMPANY	Banke in hranilnice	ZDA	2,19%
16	US0378331005	APPLE COMPUTER INC	Strojna oprema in preostala oprema	ZDA	2,19%
17	US0718131099	BAXTER INTERNATIONAL INC	Zdravstvena oprema in storitve	ZDA	2,17%
18	US37045V1008	GENERAL MOTORS CO	Avtomobilska industrija	ZDA	2,12%
19	US61166W1018	MONSANTO CO.	Surovine in predelovalna industrija	ZDA	2,11%
20	US2786421030	EBAY INC.	Programska oprema in storitve	ZDA	2,11%
21	US46625H1005	JPMORGAN CHASE & CO	Banke in hranilnice	ZDA	2,08%
22	US5949181045	MICROSOFT CORP	Programska oprema in storitve	ZDA	2,08%
23	US6934751057	PNC FINANCIAL SERVICES GROUP, INC.	Banke in hranilnice	ZDA	2,07%
24	US7443201022	PRUDENTIAL FINANCIAL INC	Zavarovalništvo	ZDA	2,05%
25	US31428X1063	FEDEX CORP	Transport	ZDA	2,03%
26	US20825C1045	CONOCOPHILLIPS	Energija	ZDA	1,98%
27	US7475251036	QUALCOMM INC	Strojna oprema in preostala oprema	ZDA	1,97%
28	US5324571083	ELI LILLY & CO	Farmacija, biotehnologija in življenjske znanosti	ZDA	1,94%
29	US0311621009	AMGEN INC	Farmacija, biotehnologija in življenjske znanosti	ZDA	1,91%
30	US7134481081	PEPSICO INC	Hrana, pijača, tobak	ZDA	1,83%
31	US35671D8570	FREEPORT-MCMORAN INC	Surovine in predelovalna industrija	ZDA	1,83%
32	US4943681035	KIMBERLY-CLARK CORPORATION	Proizvodi za domačo rabo	ZDA	1,81%
33	US09253U1088	BLACKSTONE GROUP LP	Finančne institucije	ZDA	1,79%
34	US1667641005	CHEVRON CORP	Energija	ZDA	1,78%
35	US1897541041	COACH, INC.	Trajne potrošne dobrine in tekstil	ZDA	1,74%
36	US87612E1064	TARGET CORP	Maloprodaja	ZDA	1,74%
37	US89417E1091	TRAVELERS COMPANIES INC	Zavarovalništvo	ZDA	1,59%
38	US7181721090	PHILIP MORRIS INTERNATIONAL INC	Hrana, pijača, tobak	ZDA	1,56%
39	US92343V1044	VERIZON COMMUNICATIONS INC	Telekomunikacijske storitve	ZDA	1,52%
40	US2810201077	EDISON INTERNATIONAL	Javne storitve	ZDA	1,44%
41	US8873173038	TIME WARNER INC	Mediji	ZDA	1,41%
42	US8288061091	SIMON PROPERTY GROUP INC	Nepremičnine	ZDA	1,30%
43	US7427181091	PROCTER & GAMBLE CO	Proizvodi za domačo rabo	ZDA	1,27%
44	US03027X1000	AMERICAN TOWER CORP.	Nepremičnine	ZDA	1,20%
45	US2546871060	WALT DISNEY CO/THE	Mediji	ZDA	1,10%
46	US1266501006	CVS CAREMARK CORPORATION	Maloprodaja (hrana, pripomočki)	ZDA	1,09%
47	US38259P5089	GOOGLE INC	Programska oprema in storitve	ZDA	1,06%
48	US38259P7069	GOOGLE INC	Programska oprema in storitve	ZDA	1,05%
49	US00101J1060	ADT CORP	Poslovne storitve	ZDA	0,79%
50	US8872281048	TIME INC.	Mediji	ZDA	0,08%