



za javno objavo

# Mesečno poročilo o poslovanju odprtega investicijskega sklada

April 2023

30. 04. 2023

## Kazalo

Opis dogodkov na kapitalskih trgih	3
Krovni sklad NLB Skladi	5
NLB Skladi – Azija delniški	5
NLB Skladi – Dinamični razviti trgi delniški	8
NLB Skladi – Družbeno odgovorni razviti trgi delniški	11
NLB Skladi – Evropa trgi v razvoju delniški	14
NLB Skladi – Evropa uravnoteženi	17
NLB Skladi – Farmacija in zdravstvo delniški	21
NLB Skladi – Globalni delniški	24
NLB Skladi – Globalni uravnoteženi	28
NLB Skladi – Naravni viri delniški	33
NLB Skladi – Nepremičnine delniški	36
NLB Skladi – Obveznice visokih donosnosti	39
NLB Skladi – Podjetniške obveznice EUR	42
NLB Skladi – Razvita Evropa delniški	45
NLB Skladi – Slovenija mešani	48
NLB Skladi – Svetovni razviti trgi delniški	51
NLB Skladi – Trgi v razvoju delniški	54
NLB Skladi – Visoka tehnologija delniški	57
NLB Skladi – Zahodni Balkan delniški	60
NLB Skladi – ZDA delniški	63
NLB Skladi – Zeleni delniški	66

## Opozorilo

Metodologija za izračun podatkov, navedenih v poročilu, je vlagateljem na voljo na sedežu družbe NLB Skladi, upravljanje premoženja, d.o.o.

Naložbe v enote ciljnih skladov se v geografske regije razvrščajo glede na pretežni delež naložb ciljnih skladov v posamezne geografske regije in ne glede na državo izdajatelja delnic oziroma upravljavca ciljnih skladov.

Podatki, prikazani za obdobje pred 24. 9. 2021, se nanašajo na podsklade NLB Skladi – Finance delniški (trenutni NLB Skladi – Zeleni delniški), NLB Skladi – Južna, srednja in vzhodna Evropa delniški (trenutni NLB Skladi – Evropa trgi v razvoju delniški), NLB Skladi – Nova Evropa uravnoteženi (trenutni NLB Skladi – Evropa uravnoteženi) in NLB Skladi – Visoko rastoča gospodarstva delniški (trenutni NLB Skladi – Trgi v razvoju delniški).

## Opis dogodkov na kapitalskih trgih

Mesec april je na kapitalskih trgih minil brez večjih premikov, skupno pa so globalne delniške naložbe merjene z indeksom MSCI ACWI izničile večji del relativno nizkega donosa preteklega meseca (+0,33 %), saj so končale 0,21 % nižje. Od pomembnih regionalnih trgov je s pozitivnim donosom mesec zaključil le evropski delniški indeks (STOXX EUROPE 600), ki je zabeležil rast v višini 1,92 %. Kljub občutno nižji inflaciji v ZDA pa jedrna inflacija še ne kaže znakov ohlajanja, kar je prispevalo k temu, da je osrednji ameriški delniški indeks S&P 500 mesec končal na skoraj nespremenjenih ravneh (-0,03 %). Opazno slabše so se ob nadaljevanju geopolitičnih napetosti na Kitajskem v mesecu aprilu odrezali trgi v razvoju, saj so delniške naložbe, vključene v indeks MSCI Emerging Markets, izgubile 2,79 % vrednosti. Negativno je mesec zaključila tudi deželna vzhajajočega sonca, saj je japonski osrednji indeks Nikkei 225 izgubil 1,07 %. Z izvolitvijo novega guvernerja Kazua Uede japonska centralna banka zaenkrat ne namerava bistveno poseči v monetarno politiko, ki tako še naprej ostaja ohlapna, kar je vodilo v šibkejši jen.

Večina naših globalno in panožno najbolj razpršenih skladov je primerjalno gledano doseglo solidno donosnost. Najbolje sta se odrezala podsklada **NLB Skladi – Zeleni delniški** in **NLB Skladi – Svetovni razviti trgi delniški**, katerih vrednosti enot premoženja sta pridobili 0,98 % oziroma 0,94 %. Nekoliko nižjo donosnost je dosegel podsklad **NLB Skladi – Globalni delniški** (+0,29 %), ki vlaga tudi v naložbe s trgov v razvoju, ki so v aprilu izgubljale. Zaradi slabe polovice sredstev v obvezniških naložbah je nekoliko nižjo donosnost dosegel naš največji podsklad **NLB Skladi – Globalni uravnoveženi** (+0,09 %). Upad vrednosti pa sta zaradi posamičnih naložb v sicer neproblematične ameriške regijske banke v luči splošne razprodaje zabeležila podsklada **NLB Skladi – Dinamični razviti trgi delniški** (-0,38 %) in **NLB Skladi - Družbeno odgovorni razviti trgi delniški** (-0,50 %).

V ZDA je še vedno v ospredju inflacija, ki se je v marcu znižala za eno odstotno točko na 5 % glede na predhodni mesec. Eden izmed razlogov za tako občutno znižanje inflacije je zagotovo višja raven cen pred letom dni, kot posledica ruske ofenzive na Ukrajino. Jedrna inflacija, v izračunu katere ni upoštevana sprememba cen hrane in energentov, pa se je v mesecu marcu povišala s 5,6 % na 5,7 %. Poleg povišane jedrne inflacije ameriški centralni banki (FED) ni voda na mlin niti trg dela, ki še vedno ostaja močan. Stopnja brezposelnosti se je na letni ravni v aprilu zmanjšala z marčevskih 3,6 % na 3,4 %, ameriški delodajalci pa so aprila ustvarili 253 tisoč novih delovnih mest, kar je bilo več od pričakovanj analitikov. Poleg inflacije in trga dela je v ZDA v drugi polovici meseca ogromno pozornosti požela objava rezultatov podjetij za prvo četrtletje letošnjega leta, kjer je v povprečju skoraj tri četrtine podjetij presegle pričakovanja analitikov. Kljub temu pa so dobički v povprečju upadli, saj so bile napovedi precej konservativne. Še posebej negativno so prav ob koncu meseca presenetili rezultati regionalne banke First Republic Bank, ki je v prvem četrtletju zabeležila odliv depozitov v višini 40 % in je po hitrem prevzemu s strani JP Morgan že tretja večja ameriška banka, ki je letos morala zapreti svoja vrata. Na podlagi mešanih rezultatov je delniški indeks S&P 500 mesec končal na skoraj nespremenjenih ravneh (-0,03 %). Tako kot ameriški delniški trg pa večjih premikov ni beležil niti podsklad **NLB Skladi – ZDA delniški**, ki je mesec zaključil z 0,15 % rastjo vrednosti enote premoženja.

Za razliko od večine svetovnih trgov pa je pozitivno presenetila stara celina. Inflacija se je na letni ravni občutno znižala in je marca upadla z 8,5 % na 6,9 %, medtem ko se je jedrna inflacija, podobno kot v ZDA, okrepila za 0,1 %, kar je predvsem posledica pritiskov trga dela na višje plače. Negativno je presenetila tudi objava britanske inflacije, ki že 9 mesecev vztraja nad 10 % – še posebej visoko rast cen so Angleži zabeležili pri cenah hrane. V evrskem območju je bilo znova moč zaznati povišano aktivnost v storitveni dejavnosti, ki je z vrednostjo 56,2 najvišja po lanskem avgustu. Žal pa nekoliko šepa proizvodni sektor, kjer je moč zaznati krčenje aktivnosti (vrednost indeksa znaša 45,5). Zelo dobro so se odrezale francoske naložbe, kjer je rekordno vrednost dosegel francoski delniški indeks CAC 40, ki ga navzgor poganjajo predvsem delnice podjetij luksuznih dobrin, kot so LVMH, Hermes in Dior. Slednjim gre prodaja zelo dobro predvsem po zaslugi izjemnega kitajskega povpraševanja po odpravi Covid omejitev. Kot kaže, se je Evropa zaenkrat izognila negativni rasti bruto domačega proizvoda, ki je na evrskem območju v prvem kvartalu zrastel za 0,1 %. Glede na nekoliko boljšo gospodarsko sliko v Evropi je podsklad **NLB Skladi – Razvita Evropa delniški** v aprilu zabeležil zelo solidno donosnost

(+2,53 %). Nekoliko slabši, a kljub temu pozitiven rezultat pa je zaradi skoraj polovične izpostavljenosti do obveznic zabeležil podsklad **NLB Skladi – Evropa uravnoteženi** (+1,55 %).

Rast vrednosti enot premoženja so dosegli tudi preostali evropski podskladi. Visoko rast vrednosti enote premoženja je dosegel podsklad **NLB Skladi – Evropa trgi v razvoju delniški** (+5,76 %), ki je pridobil predvsem na račun poljskih in madžarskih delnic, ki so v aprilu porasle za 9,52 % oz 7,81 %, merjeno v evrih. Optimizem pa je zajel tudi podsklada **NLB Skladi – Slovenija mešani** (+2,01 %) in **NLB Skladi – Zahodni Balkan delniški** (+0,93 %).

Po marčevskem upadanju zahtevane stopnje donosnosti, ki so jo na obvezniških trgih povzročili odzivi vlagateljev na stres v bančnem sektorju, so se strasti v aprilu nekoliko umirile. Trgi so še vedno v pričakovanju višanja ključne obrestne mere s strani centralnih bank, zato je zahtevana donosnost tako ameriških kot evropskih dolžniških papirjev večinoma ostala na enakih nivojih kot v preteklem mesecu. Donosnost desetletne ameriške državne obveznice se je znižala s 3,47 % na 3,42 %, medtem ko se je zahtevana donosnost dvoletne znižala s 4,03 % na 4,01 %. Na drugi strani pa se je z 2,29 % na 2,31 % rahlo povečala donosnost desetletne nemške državne obveznice. Skladno z razmerami na obvezniških trgih je podsklad **NLB Skladi – Podjetniške obveznice EUR** dosegel 0,26 % rast vrednosti enote premoženja, medtem ko je podsklad **NLB Skladi – Obveznice visokih donosnosti** zaradi upada ameriškega dolarja v primerjavi z evrom nekoliko izgubil (-0,21 %).

Med vlagatelji na azijske delniške trge še vedno prevladuje negotovost glede Kitajske, kjer so bili dobički kitajskih proizvodnih podjetij v prvem četrtletju letošnjega leta nižji za kar 21,4 % v primerjavi z letom prej. Kljub povečanju izvoza in zmogljivosti proizvodnje povpraševanje po industrijskih izdelkih ostaja šibko, hkrati pa na strani proizvajalcev še vedno vztraja deflacija, kar proizvajalcem dobrin onemogoča zvišanje cen in samo po sebi znižuje dobičke. K negativnemu sentimentu pa je prispevalo tudi stopnjevanje geopolitičnih napetosti. To se je odrazilo tudi na podskladu **NLB Skladi – Azija delniški**, ki je v aprilu beležil upad v višini 2,61 %. Nekoliko manj je ob visoki rasti poljskih in madžarskih delnic izgubil podsklad **NLB Skladi – Trgi v razvoju delniški** (-0,67 %).

Za konec si pogledajmo še naše panožno usmerjene podsklade. Cena za sodček zahodno teksaške nafte je konec aprila zaključila nekoliko višje. Skupina naftnih proizvajalk članic združenja OPEC+ je sprejela odločitev o znižanju proizvodnje načrpane nafte za 1,16 milijona sodčkov na dan, kar pa je povzročilo podražitev nafte na 76,78 dolarjev na sod. Prav tako sta se poleg nafte nekoliko podražila tudi zlato (+0,14 %) in srebro (+1,83 %). Na drugi strani pa so se pocenile nekatere druge industrijske kovine, kot so aluminij, baker in cink, kar je vodilo v skoraj nespremenjeno vrednost podsklada **NLB Skladi – Naravni viri delniški** (-0,06 %). Nekoliko bolje se je odrezal podsklad **NLB Skladi – Nepremičnine delniški** (+0,02 %). Visoka inflacija in nadaljevanje ostrejšje retorike centralnih bank, da bodo še naprej jemale denar s trga, sta imela negativen vpliv na podsklad **NLB Skladi – Visoka tehnologija delniški** (-2,81 %), ki je v aprilu izgubil največ. Ob nestanovitnosti na delniškem trgu se je najbolje odrezal podsklad **NLB Skladi – Farmacija in zdravstvo delniški** (+1,58 %), saj so bili vlagatelji ponovno bolj defenzivno naravnani.

Za popolnost in natančnost agregiranih podatkov, grafičnih prikazov in spremljajočih zapisov je v celoti odgovorna družba za upravljanje.

[Kazalo →](#)



## Krovni sklad NLB Skladi

### NLB Skladi – Azija delniški

Za azijska gospodarstva se pričakuje, da bodo v prihodnosti nadpovprečno rasla, kar je pomembna prednost te regije, ki bo najverjetneje izvirala zlasti iz razvoja potrošniške družbe. Naraščajoča prisotnost tujih podjetij pomeni tudi izboljševanje kakovosti proizvodov in storitev v Aziji ter rast produktivnosti. Podsklad NLB Skladi – Azija delniški vsebuje dobro razpršene naložbe v delnice izdajateljev iz vseh ključnih gospodarstev v Aziji (Kitajska, Indija, Singapur, Indonezija, Malezija, Filipini, Južna Koreja, Tajvan in druge države) iz različnih gospodarskih panog. Naložbe v azijske delnice so nekoliko bolj tvegane od naložb na razvite kapitalske trge, zato je dobra geografska in panožna razpršenost, ki jo nudi podsklad, pomembna prednost. Kljub nadpovprečnemu tveganju naložb na trgih, na katere nalaga podsklad, vlagatelj, ki v podsklad razporedi do 20 % svojega delniškega premoženja, naložbenega tveganja celotnega delniškega premoženja ne bo močneje povečal, saj bo premoženje predvsem dodatno razpršil.

#### Opis petih največjih delniških naložb podsklada

- 1) **Tencent Holdings Ltd.** je holdinška družba, ki se ukvarja s ponujanjem dodatnih internetnih in mobilnih storitev, internetnim oglaševanjem, e-poslovanjem, poslovanjem v oblaku, plačilnimi storitvami in umetno inteligenco. Posluje po celem svetu in je med vodilnimi v razvoju in prodaji računalniških iger. Družba je aktivna tudi na področju prevzemov, saj ima deleže v številnih svetovnih podjetjih.
- 2) **Taiwan Semiconductor** je tajvanska družba, ustanovljena leta 1987, ki se ukvarja z izdelovanjem polprevodnikov oziroma integriranih vezij, ponuja pa tudi ostale storitve, povezane s svojo dejavnostjo. Izdelki podjetja se uporabljajo za osebni računalnik (računalnike) in periferne izdelke, informacijske aplikacije, žične in brezžične komunikacijske sisteme, industrijsko opremo, potrošniško elektroniko, kot so digitalni predvajalniki video diskov, digitalni televizorji, igralne konzole in digitalni fotoaparati.
- 3) **AIA Group Ltd.** je družba, ki nudi zavarovalniške in finančne storitve. Ponuja življenjska, nezgodna in zdravstvena zavarovanja ter storitve s področja upravljanja premoženja. Družba je prisotna na 17 trgih v Aziji in Pacifiku.
- 4) **Netease Inc.** je podjetje za internetno tehnologijo s sedežem v kitajskem mestu Hangzhou. Podjetje razvija in upravlja spletne in mobilne igre, ponuja oglaševalske storitve in platforme za elektronsko poslovanje. Je eno izmed največjih svetovnih internetnih podjetij, ki ponuja dejavnosti na področju iger.
- 5) **Bank Rakyat Indonesia Persero** ponuja različne bančne storitve v Indoneziji, Singapurju, Vzhodnem Timorju, Hong Kongu, Tajvanu, Singapurju in Združenih državah Amerike. Banka ponuja depozite, posojila, spletne transakcije, naložbene produkte, kot so pokojninski in vzajemni skladi, ter storitve investicijskega bančništva. Banka je bila ustanovljena leta 1895 in ima sedež v Džakarti v Indoneziji.

# NLB Skladi - Azija delniški

Mesečno poročilo o poslovanju odprtega investicijskega sklada

28.04.2023

Osnovni podatki	31.03.2023	28.04.2023
Vrednost enote premoženja (VEP) v EUR	16,27	15,84
Čista vrednost sredstev (ČVS) v EUR	20.588.659	20.103.634

## Kumulativna donosnost naložbe v investicijske kupone PS

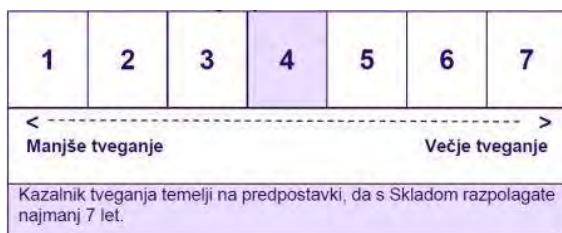
v zadnjih 12 mesecih	-6,13%
v zadnjih 36 mesecih	+24,15%
v zadnjih 60 mesecih	+9,51%

Opozorilo: Pretekla donosnost naložbe ni pokazatelj njene donosnosti v prihodnosti. Vstopni in izstopni stroški zmanjšujejo prikazano donosnost.

## Neposredni stroški vlagatelja v podsklad

Najvišji vstopni stroški	3,00%
Najvišji izstopni stroški	1,00%

## Zbirni kazalnik tveganja



## Gibanje vrednosti enote premoženja v zadnjih 36 mesecih (v EUR)



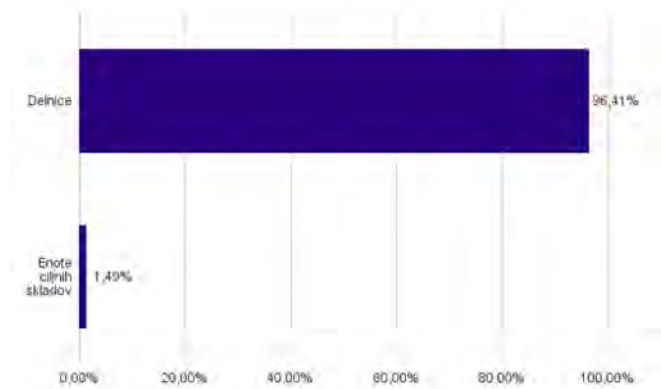
- Zbirni kazalnik tveganja je smernica glede stopnje tveganja Sklada v primerjavi z drugimi produkti.

- Prikazuje stopnjo verjetnosti, da bo Sklad izgubil vrednost zaradi tržnih gibanj ali ker ne moremo izplačati vlagatelja.

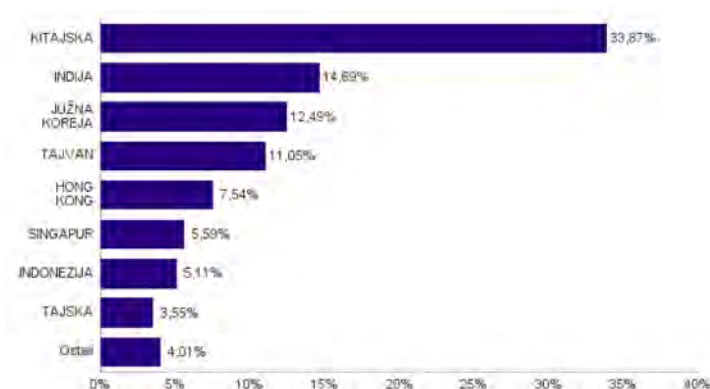
- Sklad smo razvrstili pod kazalnik 4 od 7, kar je srednji razred tveganja. Zbirni kazalnik tveganja temelji na oceni velikosti nihanja vrednosti enote premoženja. Vrednost enote premoženja Sklada z oceno 4 je lahko izpostavljena srednjim cenovnim nihanjem. V skladu z dejanskim poslovanjem Sklada v prihodnosti se lahko zbirni kazalnik tveganja spremeni. Najnižja kategorija ne pomeni naložbe brez tveganja.

- Sklad ne vsebuje nobene zaščite glede prihodnje tržne uspešnosti ali tržnega tveganja, zato lahko svojo naložbo delno ali v celoti izgubite.

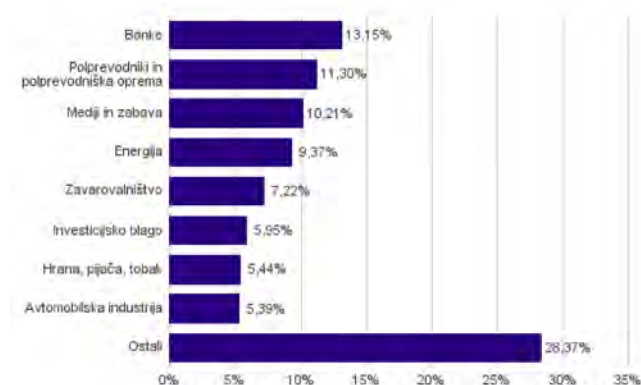
## Sestava sredstev po tipih naložb



## Geografska sestava naložb v delnice in enote delniških ciljnih skladov po državah



## Sestava naložb v delnice glede na dejavnost izdajatelja



**Naložbe podsklada v delnice in enote ciljnih skladov na dan 28.04.2023**

Št.	ISIN	Izdajatelj	Skupina dejavnosti	Država	Delež v ČVS
1	KYG875721634	TENCENT HOLDINGS LTD	Mediji in zabava	KITAJSKA	3,78%
2	US8740391003	TAIWAN SEMICONDUCTOR	Polprevodniki in polprevodniška oprema	TAJVAN	3,51%
3	HK0000069689	AIA GROUP LTD	Zavarovalništvo	HONG KONG	3,38%
4	KYG6427A1022	NETEASE INC	Mediji in zabava	KITAJSKA	3,36%
5	ID1000118201	BANK RAKYAT INDONESIA PERSERO	Banke	INDONEZIJA	3,15%
6	US9108734057	UNITED MICROELECTRONICS CORP	Polprevodniki in polprevodniška oprema	TAJVAN	3,09%
7	KYG070341048	BAIDU, INC.	Mediji in zabava	KITAJSKA	3,07%
8	KYG017191142	ALIBABA GROUP HOLDING LTD	Distribucija in maloprodaja trajnih potrošnih dobrin	KITAJSKA	3,03%
9	CNE1000003W8	PETROCHINA CO LTD	Energija	KITAJSKA	2,79%
10	SG1L01001701	DBS GROUP HOLDINGS LTD	Banke	SINGAPUR	2,78%
11	CNE1000003X6	PING AN INSURANCE GROUP CO OF CHINA LTD	Zavarovalništvo	KITAJSKA	2,58%
12	US00215W1009	ASE TECHNOLOGY HOLDING CO LTD	Polprevodniki in polprevodniška oprema	TAJVAN	2,58%
13	CNE100000296	BYD CO LTD	Avtomobilska industrija	KITAJSKA	2,32%
14	KR7373220003	LG ENERGY SOLUTION	Investicijsko blago	JUŽNA KOREJA	2,26%
15	US7960508882	SAMSUNG ELECTRONICS CO LTD	Strojna oprema in preostala oprema	JUŽNA KOREJA	2,24%
16	USY5217N1183	LARSEN & TOUBRO LTD	Investicijsko blago	INDIJA	2,23%
17	KR7000660001	SK HYNIX INC.	Polprevodniki in polprevodniška oprema	JUŽNA KOREJA	2,12%
18	KYG2108Y1052	CHINA RESOURCE LAND LTD	Upravljanje nepremičnin in razvoj	HONG KONG	2,10%
19	TH0902010014	THAI BEVERAGE PUBLIC CO.	Hrana, pijača, tobak	TAJSKA	2,06%
20	HK0388045442	HONG KONG EXCHANGES & CLEARING LTD	Finančne storitve	HONG KONG	2,06%
21	US7156841063	TELKOM INDONESIA PERSERO TBK PT	Telekomunikacijske storitve	INDONEZIJA	1,96%
22	US17133Q5027	CHUNGHWA TELECOM CO LTD	Telekomunikacijske storitve	TAJVAN	1,87%
23	CNE1000002H1	CHINA CONSTRUCTION BANK CORP	Banke	KITAJSKA	1,85%
24	CNE100004272	NONGFU SPRING CO LTD	Hrana, pijača, tobak	KITAJSKA	1,79%
25	US7594701077	RELIANCE INDUSTRIES LTD	Energija	INDIJA	1,78%
26	KYG596691041	MEITUAN-CLASS B	Potrošne storitve	KITAJSKA	1,78%
27	US2561352038	DR REDDY'S LABORATORIES LTD	Farmacija, biotehnologija in življenjske znanosti	INDIJA	1,78%
28	US6934831099	POSCO HOLDINGS INC	Surovine in predelovalna industrija	JUŽNA KOREJA	1,74%
29	KR7000270009	KIA CORP	Avtomobilska industrija	JUŽNA KOREJA	1,71%
30	US97651M1099	WIPRO LTD	Programska oprema in storitve	INDIJA	1,70%
31	US4567881085	INFOSYS LTD	Programska oprema in storitve	INDIJA	1,69%
32	CNE1000002Q2	CHINA PETROLEUM AND CHEMICAL CORPORATION	Energija	KITAJSKA	1,66%
33	CNE1000002R0	CHINA SHENHUA ENERGY CO LTD	Energija	KITAJSKA	1,65%
34	SG1T56930848	WILMAR INTERNATIONAL LTD	Hrana, pijača, tobak	SINGAPUR	1,60%
35	US40415F1012	HDFC BANK LTD	Banke	INDIJA	1,58%
36	CNE1000001W2	ANHUI CONCH CEMENT CO LTD	Surovine in predelovalna industrija	KITAJSKA	1,53%
37	TH0646010Z00	PTT PCL	Energija	TAJSKA	1,49%
38	US92189F8178	VANECK VIETNAM ETF		VIETNAM	1,49%
39	PHY806761029	SM INVESTMENTS CORP	Investicijsko blago	FILIPINI	1,46%
40	KYG8208B1014	JD.COM INC	Distribucija in maloprodaja trajnih potrošnih dobrin	KITAJSKA	1,44%
41	US8565522039	STATE BANK OF INDIA	Banke	INDIJA	1,37%
42	USY541641194	MAHINDRA&MAHINDRA LTD.	Avtomobilska industrija	INDIJA	1,36%
43	US48241A1051	KB FINANCIAL GROUP INC	Banke	JUŽNA KOREJA	1,35%
44	CNE1000002L3	CHINA LIFE INSURANCE CO LTD	Zavarovalništvo	KITAJSKA	1,26%
45	SG1T75931496	SINGAPORE TELECOMMUNICATIONS LTD	Telekomunikacijske storitve	SINGAPUR	1,21%
46	US87656Y4061	TATA STEEL LTD	Surovine in predelovalna industrija	INDIJA	1,19%
47	US8245961003	SHINHAN FINANCIAL GROUP CO LTD	Banke	JUŽNA KOREJA	1,07%
48	MYL5347OO009	TENAGA NASIONAL BHD	Javne storitve	MALEZIJA	1,07%

## NLB Skladi – Dinamični razviti trgi delniški

Podsklad NLB Skladi – Dinamični razviti trgi delniški lahko tvori koristen del premoženja predvsem dinamičnim vlagateljem, saj premoženje nalaga v izbrane panoge z nadpovprečnim dolgoročnim potencialom, kot so področja visoke tehnologije, energije in medijev. Pomembna značilnost tega podsklada je, da pomemben del sredstev nalaga tudi v izdajatelje, ki sodijo med srednje velike v svojih dejavnostih in ki na kapitalskih trgih, pa tudi sicer, še zdaleč niso rekli zadnje besede. Kljub ožji usmerjenosti je podsklad dobro razpršen, saj sredstva nalaga na razvite trge Evrope in Severne Amerike v več pomembnih panožnih skupinah.

### Opis petih največjih delniških naložb podsklada

- 1) **Alphabet Inc.** je holding, sestavljen iz različnih družb (Calico, Nest, Fiber, Google). Največja družba znotraj tega holdinga je Google, ki je najbolj poznan po internetnem brskalniku. Svetovno poznane so tudi storitve YouTube, Android, Chrome in Google Play. Prihodki podjetja prihajajo iz prodaje prostora za oglaševanje, aplikacij in računalništva v oblaku.
- 2) **Apple Inc.** je ameriško podjetje, ki oblikuje, razvija in proizvaja osebne računalnike, tablice, mobilne naprave in druge digitalne naprave skupaj s pripadajočo programsko opremo. Poleg tega ponuja tudi različno dodatno programsko opremo in digitalne vsebine tretjih oseb.
- 3) **Abbott Laboratories** je ameriško podjetje, ki odkriva, razvija, proizvaja in prodaja raznovrstne farmacevtske izdelke in medicinske pripomočke. Poslovanje družbe je razdeljeno na štiri enote: izdelki za zdravljenje kardio-vaskularnih bolezni, klasični farmacevtski izdelki, diagnostični aparati in prehranska dopolnila.
- 4) **Alten SA** je francosko podjetje, ki ponuja svetovalne in inženirske storitve v sektorjih industrije, telekomunikacije, multimedije, informacijskih sistemov in obrambe. Podjetje posluje po celem svetu, največ prihodkov pa ustvari v Franciji.
- 5) **Parex Resources Inc.** je energetska družba s sedežem v Kanadi, ki se ukvarja z raziskovanjem, črpanjem in trženjem surove nafte in zemeljskega plina v Kolumbiji. Družba je nastala leta 2009 z odcepitvijo od družbe Petro Andina Resources.

# NLB Skladi - Dinamični razviti trgi delniški

Mesečno poročilo o poslovanju odprtega investicijskega sklada

28.04.2023

Osnovni podatki	31.03.2023	28.04.2023
Vrednost enote premoženja (VEP) v EUR	12,74	12,70
Čista vrednost sredstev (ČVS) v EUR	47.228.139	47.219.453

## Kumulativna donosnost naložbe v investicijske kupone PS

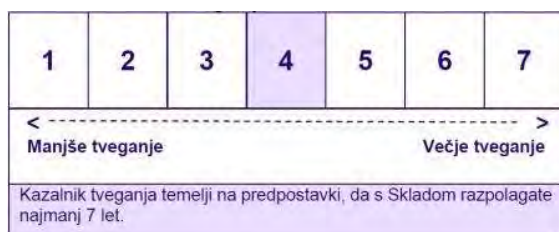
v zadnjih 12 mesecih	-4,97%
v zadnjih 36 mesecih	+58,30%
v zadnjih 60 mesecih	+45,84%

Opozorilo: Pretekla donosnost naložbe ni pokazatelj njene donosnosti v prihodnosti. Vstopni in izstopni stroški zmanjšujejo prikazano donosnost.

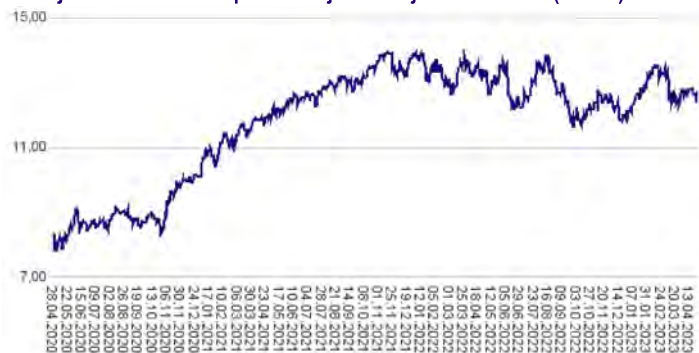
## Neposredni stroški vlagatelja v podsklad

Najvišji vstopni stroški	3,00%
Najvišji izstopni stroški	1,00%

## Zbirni kazalnik tveganja



## Gibanje vrednosti enote premoženja v zadnjih 36 mesecih (v EUR)



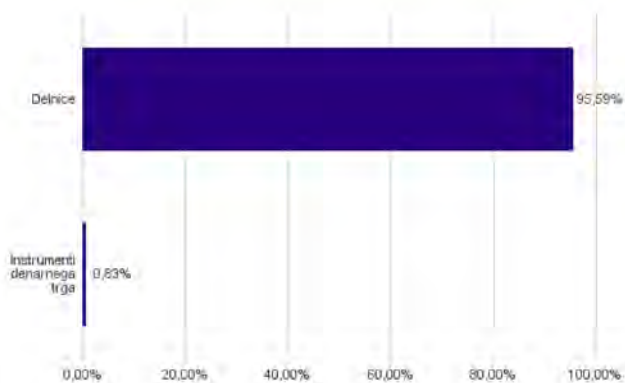
- Zbirni kazalnik tveganja je smernica glede stopnje tveganja Sklada v primerjavi z drugimi produkti.

- Prikazuje stopnjo verjetnosti, da bo Sklad izgubil vrednost zaradi tržnih gibanj ali ker ne moremo izplačati vlagatelja.

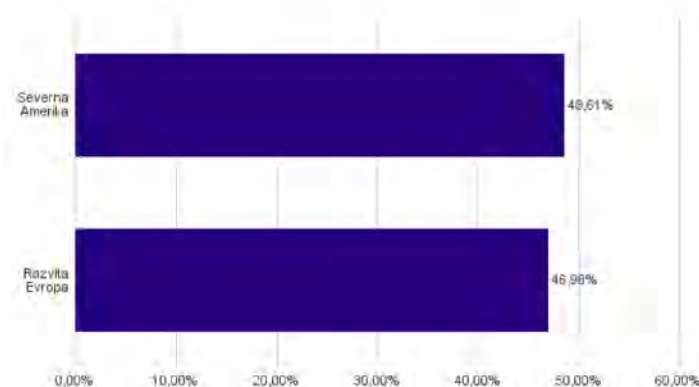
- Sklad smo razvrstili pod kazalnik 4 od 7, kar je srednji razred tveganja. Zbirni kazalnik tveganja temelji na oceni velikosti nihanja vrednosti enote premoženja. Vrednost enote premoženja Sklada z oceno 4 je lahko izpostavljena srednjim cenovnim nihanjem. V skladu z dejanskim poslovanjem Sklada v prihodnosti se lahko zbirni kazalnik tveganja spremeni. Najnižja kategorija ne pomeni naložbe brez tveganja.

- Sklad ne vsebuje nobene zaščite glede prihodnje tržne uspešnosti ali tržnega tveganja, zato lahko svojo naložbo delno ali v celoti izgubite.

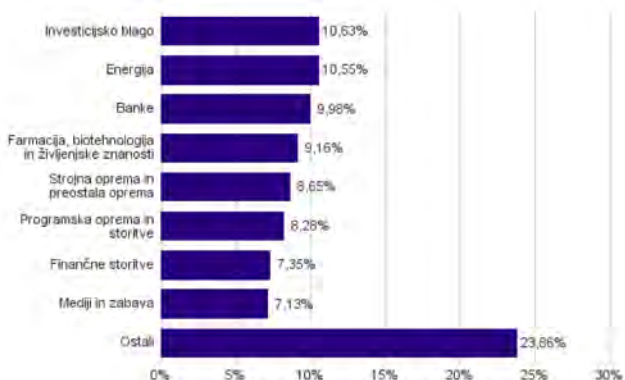
## Sestava sredstev po tipih naložb



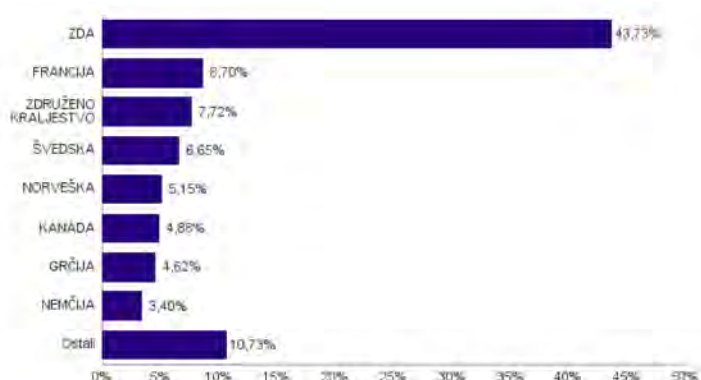
## Geografska sestava naložb v delnice in enote delniških ciljnih skladov po regijah



## Sestava naložb v delnice glede na dejavnost izdajatelja



## Geografska sestava naložb v delnice in enote delniških ciljnih skladov po državah





**Naložbe podsklada v delnice in enote ciljnih skladov na dan 28.04.2023**

Št.	ISIN	Izdajatelj	Skupina dejavnosti	Država	Delež v ČVS
1	US02079K3059	ALPHABET INC	Mediji in zabava	ZDA	3,52%
2	US0378331005	APPLE INC	Strojna oprema in preostala oprema	ZDA	3,47%
3	US0028241000	ABBOTT LABORATORIES	Zdravstvena oprema in storitve	ZDA	2,98%
4	FR0000071946	ALTEN SA	Programska oprema in storitve	FRANCIJA	2,77%
5	CA69946Q1046	PAREX RESOURCES INC	Energija	KANADA	2,64%
6	US8835561023	THERMO FISHER SCIENTIFIC INC	Farmacija, biotehnologija in življenjske znanosti	ZDA	2,57%
7	FR0000131104	BNP PARIBAS SA	Banke	FRANCIJA	2,54%
8	US71375U1016	PERFICIENT INC	Programska oprema in storitve	ZDA	2,50%
9	BE0165385973	MELEXIS NV	Polprevodniki in polprevodniška oprema	BELGIJA	2,47%
10	SE0011205202	VITROLIFE AB	Farmacija, biotehnologija in življenjske znanosti	ŠVEDSKA	2,36%
11	GRS426003000	MOTOR OIL HELLAS CORINTH REFINERIES SA	Energija	GRČIJA	2,36%
12	US8090871091	SCIPLAY CORP	Mediji in zabava	ZDA	2,31%
13	DE0007236101	SIEMENS AG	Investicijsko blago	NEMČIJA	2,29%
14	GRS393503008	MYTILINEOS SA	Investicijsko blago	GRČIJA	2,27%
15	US67066G1040	NVIDIA CORP	Polprevodniki in polprevodniška oprema	ZDA	2,25%
16	CA89156V1067	TOURMALINE OIL CORP	Energija	KANADA	2,24%
17	GB0003308607	SPECTRIS PLC	Strojna oprema in preostala oprema	ZDRUŽENO KRALJESTVO	2,22%
18	US1270551013	CABOT CORP	Surovine in predelovalna industrija	ZDA	2,21%
19	FI4000252127	TERVEYSTALO OYJ	Zdravstvena oprema in storitve	FINSKA	2,15%
20	CH0244767585	UBS GROUP AG	Finančne storitve	ŠVICA	2,10%
21	GB00B2B0DG97	RELX PLC	Komercialne in poslovne storitve	ZDRUŽENO KRALJESTVO	2,07%
22	FR0011726835	GAZTRANSPORT ET TECHNIGAZ SA	Energija	FRANCIJA	2,05%
23	NO0010816093	ELKEM ASA	Surovine in predelovalna industrija	NORVEŠKA	2,04%
24	SE0014401378	ADDLIFE AB	Farmacija, biotehnologija in življenjske znanosti	ŠVEDSKA	2,04%
25	GB0009292243	VICTREX PLC	Surovine in predelovalna industrija	ZDRUŽENO KRALJESTVO	1,98%
26	US29977A1051	EVERCORE INC	Finančne storitve	ZDA	1,94%
27	US7433121008	PROGRESS SOFTWARE CORP	Programska oprema in storitve	ZDA	1,91%
28	US45765U1034	INSIGHT ENTERPRISES INC	Strojna oprema in preostala oprema	ZDA	1,87%
29	US95082P1057	WESCO INTERNATIONAL INC	Investicijsko blago	ZDA	1,86%
30	NO0010631567	SPAREBANK 1 SR-BANK ASA	Banke	NORVEŠKA	1,86%
31	US5128071082	LAM RESEARCH CORP	Polprevodniki in polprevodniška oprema	ZDA	1,82%
32	ES0117160111	CORPORACION FINANCIERA ALBA S.A.	Finančne storitve	ŠPANIJA	1,75%
33	US5006432000	KORN FERRY	Komercialne in poslovne storitve	ZDA	1,62%
34	US92826C8394	VISA INC	Finančne storitve	ZDA	1,57%
35	US05969A1051	BANCORP INC/THE	Banke	ZDA	1,57%
36	US05465C1009	AXOS FINANCIAL INC	Banke	ZDA	1,57%
37	US5763231090	MASTEC, INC.	Investicijsko blago	ZDA	1,54%
38	GB0002634946	BAE SYSTEMS PLC	Investicijsko blago	ZDRUŽENO KRALJESTVO	1,46%
39	FR0010386334	KORIAN SA	Zdravstvena oprema in storitve	FRANCIJA	1,33%
40	US46333X1081	IRONWOOD PHARMACEUTICALS INC	Farmacija, biotehnologija in življenjske znanosti	ZDA	1,30%
41	SE0015346135	STILLFRONT GROUP AB	Mediji in zabava	ŠVEDSKA	1,30%
42	US1729674242	CITIGROUP INC	Banke	ZDA	1,27%
43	NO0003921009	DNO ASA	Energija	NORVEŠKA	1,26%
44	US29275Y1029	ENERSYS	Investicijsko blago	ZDA	1,20%
45	ES0180907000	UNICAJA BANCO SA	Banke	ŠPANIJA	1,17%
46	CH0406705126	SENSIRION HOLDING AG	Strojna oprema in preostala oprema	ŠVICA	1,10%
47	DE0005419105	CANCOM SE	Programska oprema in storitve	NEMČIJA	1,10%
48	SE0000936478	INTRUM AB	Komercialne in poslovne storitve	ŠVEDSKA	0,95%
49	US29089Q1058	EMERGENT BIOSOLUTIONS INC	Farmacija, biotehnologija in življenjske znanosti	ZDA	0,89%

**Naložbe podsklada v instrumente denarnega trga na dan 28.04.2023**

Št.	ISIN	Izdajatelj	Oznaka	Država	Delež v ČVS
1	FR0127462911	FRENCH DISCOUNT T-BILL	BTF 0 11/29/23	FRANCIJA	0,83%

## NLB Skladi – Družbeno odgovorni razviti trgi delniški

Podsklad NLB Skladi – Družbeno odgovorni razviti trgi delniški vsebuje dobro razpršene naložbe v delnice izdajateljev, ki imajo nadpovprečno pozitiven odnos do okolijskih, družbenih in upravljaljskih vidikov, s sedežem na razvitih delniških trgih z visoko likvidnostjo in visoko stopnjo institucionalne urejenosti.

Sklad je namenjen vlagateljem, ki želijo doseči nadpovprečne donosnosti delnic tudi kot posledico večje okolijske in družbene odgovornosti izdajateljev in/ali so tudi sami okolijsko in družbeno ozaveščeni. Namenjen je tudi vlagateljem, ki želijo z lastnimi prihranki „podpirati“ podjetja, ki izboljšujejo pogoje življenja.

### Opis petih največjih delniških naložb podsklada

- 1) **Microsoft Corporation** je ena vodilnih družb na področju informacijske tehnologije. Družba poleg razvoja operacijskih sistemov in programske opreme razvija in proizvaja osebne in tablične računalnike, igralne konzole, mobilne telefone in druge z računalništvom povezane produkte. V zadnjem obdobju vedno večji poudarek posveča razvoju storitev v oblakih.
- 2) **Automatic Data Processing Inc.** je ameriški ponudnik programske opreme in storitev za upravljanje s človeškimi viri. Družba je bila ustanovljena leta 1949, storitve pa ponuja več kot 920.000 manjšim podjetjem in globalnim korporacijam. Med glavne storitve podjetja spadajo sistemi plačevanja, pokojninske storitve in zunanje izvajanje drugih storitev na področju upravljanja s človeškimi viri.
- 3) **Nvidia Corporation** je ameriško podjetje, ki oblikuje, razvija in trži tridimenzionalne (3D) grafične procesorje in povezano programsko opremo. V zadnjih letih se je podjetje poleg produktov, ki zagotavljajo interaktivno 3D grafiko za širši trg osebnih računalnikov, osredotočilo tudi na bolj kompleksna področja, kot so umetna inteligenca, avtonomna vožnja, ipd.
- 4) **ASML Holding NV** je nizozemska družba, ki je ena izmed vodilnih v proizvodnji opreme za izdelavo polprevodnikov, s poudarkom na opremi za litografijo. Družba večinoma posluje s proizvajalci iz Koreje, Tajvana, ZDA in Japonske.
- 5) **Adobe Inc.** je kalifornijsko visokotehnološko podjetje, specializirano za programsko opremo. Najbolj znani produkti družbe so dobro znani: Photoshop, Adobe Reader in Portable Document Format (PDF). Poleg tega ponuja tudi programsko opremo za spletno oblikovanje, grafično oblikovanje in za digitalni marketing.

# NLB Skladi - Družbeno odgovorni razviti trgi delniški

28.04.2023

## Mesečno poročilo o poslovanju odprtega investicijskega sklada

Osnovni podatki	31.03.2023	28.04.2023
Vrednost enote premoženja (VEP) v EUR	7,99	7,96
Čista vrednost sredstev (ČVS) v EUR	49.406.676	49.976.746

### Kumulativna donosnost naložbe v investicijske kupone PS

v zadnjih 12 mesecih	+2,50%
v zadnjih 36 mesecih	+48,78%
v zadnjih 60 mesecih	+60,73%

Opozorilo: Pretekla donosnost naložbe ni pokazatelj njene donosnosti v prihodnosti. Vstopni in izstopni stroški zmanjšujejo prikazano donosnost.

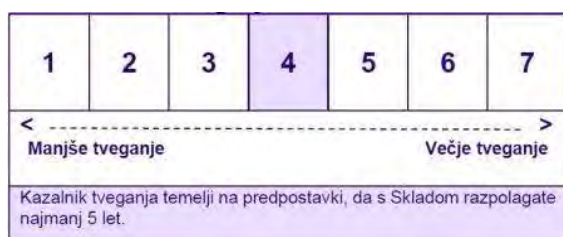
### Neposredni stroški vlagatelja v podsklad

Najvišji vstopni stroški	3,00%
Najvišji izstopni stroški	1,00%

### Gibanje vrednosti enote premoženja v zadnjih 36 mesecih (v EUR)



### Zbirni kazalnik tveganja



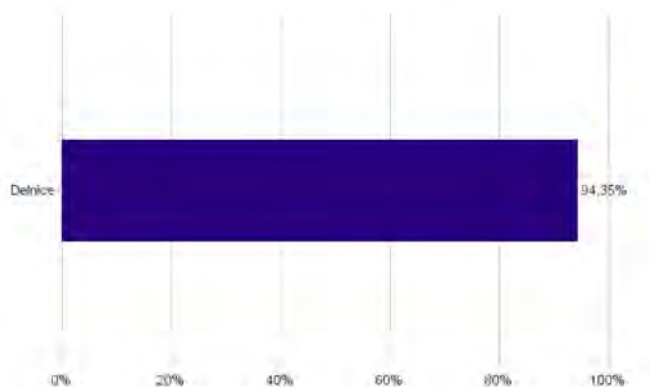
- Zbirni kazalnik tveganja je smernica glede stopnje tveganja Sklada v primerjavi z drugimi produkti.

- Prikazuje stopnjo verjetnosti, da bo Sklad izgubil vrednost zaradi tržnih gibanj ali ker ne moremo izplačati vlagatelja.

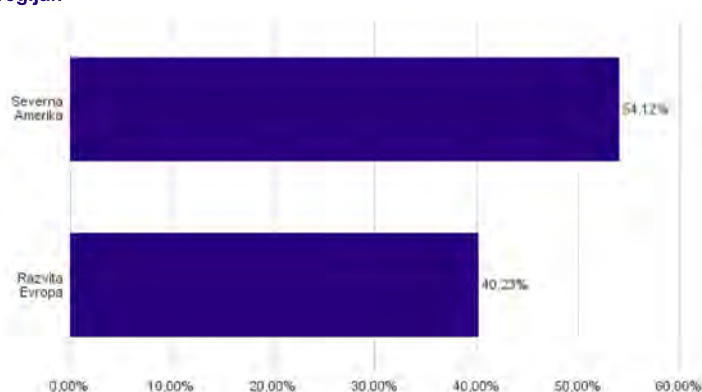
- Sklad smo razvrstili pod kazalnik 4 od 7, kar je srednji razred tveganja. Zbirni kazalnik tveganja temelji na oceni velikosti nihanja vrednosti enote premoženja. Vrednost enote premoženja Sklada z oceno 4 je lahko izpostavljena srednjim cenovnim nihanjem. V skladu z dejanskim poslovanjem Sklada v prihodnosti se lahko zbirni kazalnik tveganja spremeni. Najnižja kategorija ne pomeni naložbe brez tveganja.

- Sklad ne vsebuje nobene zaščite glede prihodnje tržne uspešnosti ali tržnega tveganja, zato lahko svojo naložbo delno ali v celoti izgubite.

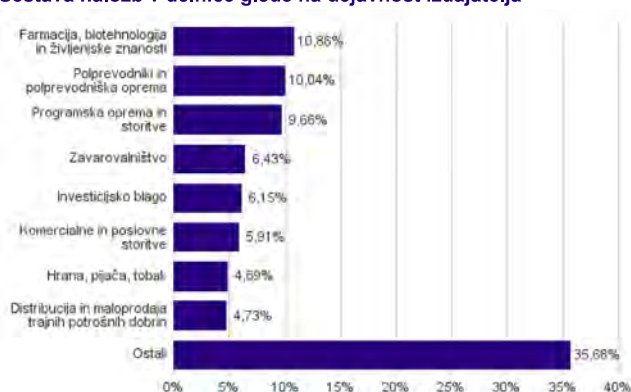
### Sestava sredstev po tipih naložb



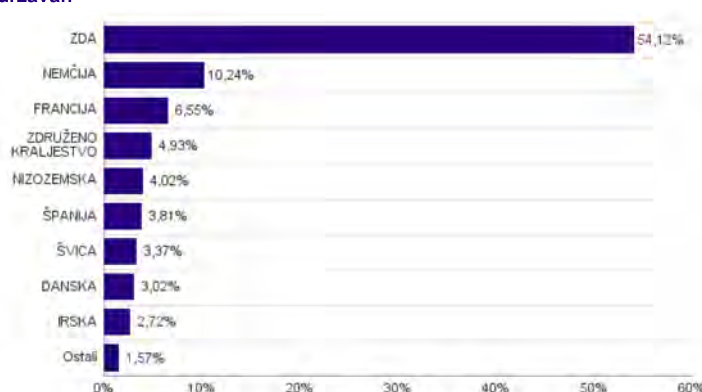
### Geografska sestava naložb v delnice in enote delniških ciljnih skladov po regijah



### Sestava naložb v delnice glede na dejavnost izdajatelja



### Geografska sestava naložb v delnice in enote delniških ciljnih skladov po državah



**Naložbe podsklada na dan 28.04.2023**

Št.	ISIN	Izdajatelj	Skupina dejavnosti	Država	Delež v ČVS
1	US5949181045	MICROSOFT CORP	Programska oprema in storitve	ZDA	5,88%
2	US0530151036	AUTOMATIC DATA PROCESSING INC	Komercialne in poslovne storitve	ZDA	4,41%
3	US67066G1040	NVIDIA CORP	Polprevodniki in polprevodniška oprema	ZDA	4,35%
4	NL0010273215	ASML HOLDING NV	Polprevodniki in polprevodniška oprema	NIZOZEMSKA	4,02%
5	US00724F1012	ADOBE INC	Programska oprema in storitve	ZDA	3,78%
6	DE0008404005	ALLIANZ SE	Zavarovalništvo	NEMČIJA	3,63%
7	GB00B10RZP78	UNILEVER PLC	Proizvodi za gospodinjstvo in za osebno nego	ZDRUŽENO KRALJESTVO	3,43%
8	FR0000121972	SCHNEIDER ELECTRIC SE	Investicijsko blago	FRANCIJA	3,16%
9	DK0060534915	NOVO NORDISK A/S	Farmacija, biotehnologija in življenjske znanosti	DANSKA	3,02%
10	US1491231015	CATERPILLAR INC	Investicijsko blago	ZDA	2,99%
11	IE0001827041	CRH PUBLIC LIMITED COMPANY	Surovine in predelovalna industrija	IRSKA	2,72%
12	CH0012032048	ROCHE HOLDING AG	Farmacija, biotehnologija in življenjske znanosti	ŠVICA	2,62%
13	US37045V1008	GENERAL MOTORS CO	Avtomobilska industrija	ZDA	2,35%
14	DE000A1EWWW0	ADIDAS AG	Trajne potrošne dobrine in oblačila	NEMČIJA	2,17%
15	ES0113211835	BANCO BILBAO VIZCAYA ARGENTARIA SA	Banke	ŠPANIJA	2,13%
16	US0640581007	BANK OF NEW YORK MELLON CORP/T	Finančne storitve	ZDA	2,02%
17	US09062X1037	BIOGEN INC	Farmacija, biotehnologija in življenjske znanosti	ZDA	1,94%
18	US7134481081	PEPSICO INC	Hrana, pijača, tobak	ZDA	1,91%
19	US8574771031	STATE STREET CORP	Finančne storitve	ZDA	1,84%
20	US23918K1088	DAVITA INC	Zdravstvena oprema in storitve	ZDA	1,81%
21	DE0006599905	MERCK KGAA	Farmacija, biotehnologija in življenjske znanosti	NEMČIJA	1,78%
22	US1255231003	THE CIGNA GROUP	Zdravstvena oprema in storitve	ZDA	1,75%
23	US88160R1014	TESLA INC	Avtomobilska industrija	ZDA	1,74%
24	FR0000120628	AXA SA	Zavarovalništvo	FRANCIJA	1,72%
25	US4370761029	HOME DEPOT INC	Distribucija in maloprodaja trajnih potrošnih dobrin	ZDA	1,70%
26	US4606901001	INTERPUBLIC GROUP OF COS INC/THE	Mediji in zabava	ZDA	1,69%
27	ES0148396007	INDUSTRIA DE DISEÑO TEXTIL	Distribucija in maloprodaja trajnih potrošnih dobrin	ŠPANIJA	1,68%
28	FR0000120644	DANONE SA	Hrana, pijača, tobak	FRANCIJA	1,68%
29	US8825081040	TEXAS INSTRUMENTS INC	Polprevodniki in polprevodniška oprema	ZDA	1,68%
30	IT0003242622	TERNA - RETE ELETTRICA NAZIONALE	Javne storitve	ITALIJA	1,57%
31	GB00B2B0DG97	RELX PLC	Komercialne in poslovne storitve	ZDRUŽENO KRALJESTVO	1,50%
32	US4523271090	ILLUMINA INC	Farmacija, biotehnologija in življenjske znanosti	ZDA	1,50%
33	US74340W1036	PROLOGIS INC	Nepremičninski skladi (REITs)	ZDA	1,48%
34	US7591EP1005	REGIONS FINANCIAL CORP	Banke	ZDA	1,43%
35	US2786421030	EBAY INC.	Distribucija in maloprodaja trajnih potrošnih dobrin	ZDA	1,35%
36	US3703341046	GENERAL MILLS INC	Hrana, pijača, tobak	ZDA	1,29%
37	US2788651006	ECOLAB INC	Surovine in predelovalna industrija	ZDA	1,22%
38	US17275R1023	CISCO SYSTEMS INC	Strojna oprema in preostala oprema	ZDA	1,12%
39	US5717481023	MARSH & MCLENNAN COS INC	Zavarovalništvo	ZDA	1,08%
40	US1264081035	CSX CORP	Transport	ZDA	1,06%
41	DE0005552004	DEUTSCHE POST AG	Transport	NEMČIJA	1,00%
42	DE0005810055	DEUTSCHE BOERSE AG	Finančne storitve	NEMČIJA	0,87%
43	DE000A1J5RX9	TELEFONICA DEUTSCHLAND HOLDING AG	Telekomunikacijske storitve	NEMČIJA	0,80%
44	CH0012549785	SONOVA HOLDING AG	Zdravstvena oprema in storitve	ŠVICA	0,75%
45	US8168511090	SEMPRA ENERGY	Javne storitve	ZDA	0,74%

## NLB Skladi – Evropa trgi v razvoju delniški

Države evropskih trgov v razvoju, kamor nalaga podsklad NLB Skladi – Evropa trgi v razvoju delniški, postajajo vse bolj privlačne za tuje investicije, ki krepijo infrastrukturo in povečujejo standard ljudi. Navedene države čaka potrebno prestrukturiranje, ki pa predstavlja veliko priložnost za izboljšanje njihovega poslovnega okolja. Vse naštetu pozitivno vpliva na perspektivnost delniških naložb iz teh regij. Nedavna vključitev nekaterih držav, kamor nalaga podsklad, v EU, oziroma njihove težnje k priključitvi EU porajajo utemeljena pričakovanja, da bodo ravno ta gospodarstva (posledično pa tudi delnice družb iz teh gospodarstev) v prihodnosti vlagateljem prinašala nadpovprečne rezultate.

### Opis petih največjih delniških naložb podsklada

- 1) **Asseco Poland SA** razvija programsko opremo in ponuja storitve integracije programske opreme. Sodeluje s podjetji iz bančništva, zavarovalništva, energetike, telekomunikacij, zdravstva in proizvodnje. Družba dodatno nudi usposabljanja bančnih uslužbencev in storitve e-poslovanja.
- 2) **Powszechny Zakład Ubezpieczen SA** je največja poljska zavarovalnica, ki ponuja predvsem življenjsko in premoženjsko zavarovanje. Začetki zavarovalnice segajo v začetek 19. stoletja. V zadnjih letih se podjetje z nakupi deležev v bankah širi tudi v bančništvo. Powszechny Zakład Ubezpieczen ponuja tudi storitev upravljanja premoženja.
- 3) **Polski Koncern Naftowy ORLEN Spółka Akcyjna** je poljska energetska družba, ki se skupaj s svojimi podružnicami ukvarja s črpanjem, predelavo, rafiniranjem in skladiščenjem surove nafte. Poleg tega družba proizvaja, distribuira in prenaša električno in toplotno energijo.
- 4) **Powszechna Kasa Oszczedności Bank Polski SA** je poljska banka, ki v sklopu komercialnih bančnih storitev ponuja posojila, depozite, zavarovanje, posredništvo pri trgovanju z vrednostnimi papirji in upravljanje s sredstvi. Finančne storitve ponujajo tako prebivalstvu kot tudi podjetjem. Od leta 2015 naprej banka posluje tudi v Ukrajini in na Švedskem.
- 5) **Dino Polska SA** je poljska veriga trgovin z živili. Podjetje je bilo ustanovljeno leta 1999, število trgovin pa trenutno znaša nekaj manj kot 2000. Trgovine se nahajajo večinoma v manjših in srednje velikih mestih ter na obrobju večjih mest po celotni državi.



# NLB Skladi - Evropa trgi v razvoju delniški

Mesečno poročilo o poslovanju odprtega investicijskega sklada

28.04.2023

Osnovni podatki	31.03.2023	28.04.2023
Vrednost enote premoženja (VEP) v EUR	1,70	1,80
Čista vrednost sredstev (ČVS) v EUR	6.135.011	6.704.534

## Kumulativna donosnost naložbe v investicijske kupone PS

v zadnjih 12 mesecih	+10,17%
v zadnjih 36 mesecih	-50,01%
v zadnjih 60 mesecih	-58,90%

Opozorilo: Pretekla donosnost naložbe ni pokazatelj njene donosnosti v prihodnosti. Vstopni in izstopni stroški zmanjšujejo prikazano donosnost.

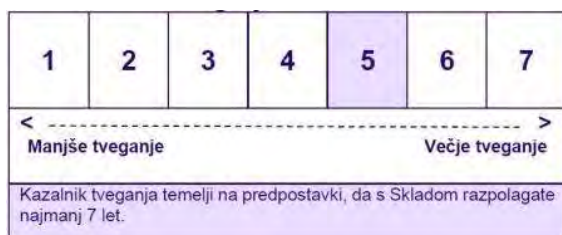
## Neposredni stroški vlagatelja v podsklad

Najvišji vstopni stroški	3,00%
Najvišji izstopni stroški	1,00%

## Gibanje vrednosti enote premoženja v zadnjih 36 mesecih (v EUR)



## Zbirni kazalnik tveganja



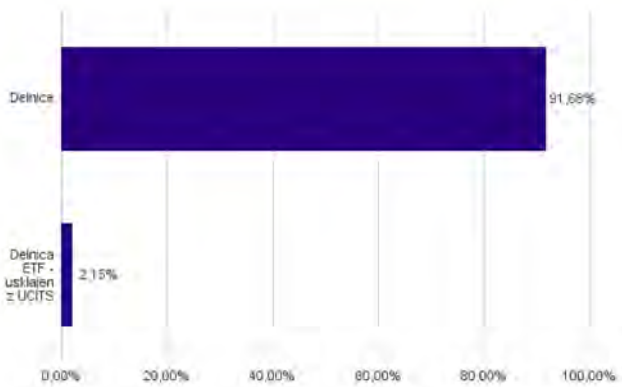
- Zbirni kazalnik tveganja je smernica glede stopnje tveganja Sklada v primerjavi z drugimi produkti.

- Prikazuje stopnjo verjetnosti, da bo Sklad izgubil vrednost zaradi tržnih gibanj ali ker ne moremo izplačati vlagatelja.

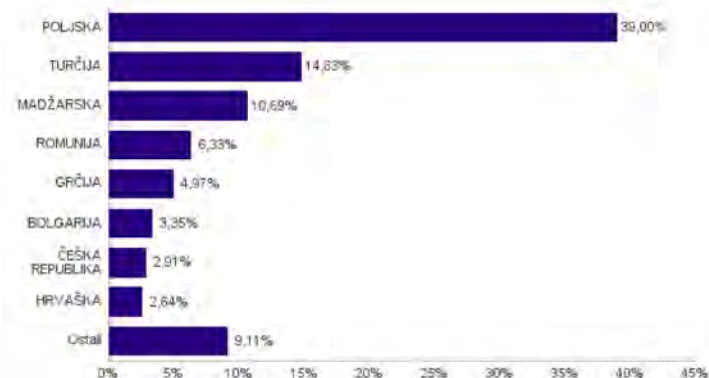
- Sklad smo razvrstili pod kazalnik 5 od 7, kar je srednje visok razred tveganja. Zbirni kazalnik tveganja temelji na oceni velikosti nihanja vrednosti enote premoženja. Vrednost enote premoženja Sklada z oceno 5 je lahko izpostavljena srednje visokim cenovnim nihanjem. V skladu z dejanskim poslovanjem Sklada v prihodnosti se lahko zbirni kazalnik tveganja spremeni. Najnižja kategorija ne pomeni naložbe brez tveganja.

- Sklad ne vsebuje nobene zaščite glede prihodnje tržne uspešnosti ali tržnega tveganja, zato lahko svojo naložbo delno ali v celoti izgubite.

## Sestava sredstev po tipih naložb



## Geografska sestava naložb v delnice in enote delniških ciljnih skladov po državah



## Sestava naložb v delnice glede na dejavnost izdajatelja



Podsklad NLB Skladi – Južna, srednja in vzhodna Evropa delniški se je 24. 9. 2021 na podlagi sprememb pravil upravljanja krovnega sklada preimenoval v podsklad NLB Skladi – Evropa trgi v razvoju delniški, hkrati se je iz sklada, ki nalaga v lastniške vrednostne papirje izdajateljev z izbranih trgov Južne, srednje in vzhodne Evrope, spremenil v sklad, ki nalaga v lastniške vrednostne papirje izdajateljev s sedežem v državah evropskih trgov v razvoju.

**Naložbe podsklada v delnice in enote ciljnih skladov na dan 28.04.2023**

Št.	ISIN	Izdajatelj	Skupina dejavnosti	Država	Delež v ČVS
1	PLSOFTB00016	ASSECO POLAND SA	Programska oprema in storitve	POLJSKA	6,32%
2	PLPZU0000011	POWSZECHNY ZAKLAD UBEZPIECZEN SA	Zavarovalništvo	POLJSKA	4,99%
3	PLPKN0000018	POLSKI KONCERN NAFTOWY ORLEN S	Energija	POLJSKA	4,96%
4	PLPKO0000016	POWSZECHNA KASA OSZCZEDNOSCI BANK POLSKI SA	Banke	POLJSKA	4,70%
5	PLDINPL00011	DINO POLSKA SA	Distribucija in maloprodaja osnovnih potrošnih dobrin	POLJSKA	3,86%
6	HU0000153937	MOL HUNGARIAN OIL & GAS PLC	Energija	MADŽARSKA	3,83%
7	HU0000073507	MAGYAR TELEKOM TELECOMMUNICATIONS PLC	Telekomunikacijske storitve	MADŽARSKA	3,57%
8	ROSNPPACNOR9	OMV PETROM SA	Energija	ROMUNIJA	3,56%
9	PLKGHM000017	KGHM POLSKA MIEDZ SA	Surovine in predelovalna industrija	POLJSKA	3,50%
10	PLPEKAO00016	BANK POLSKA KASA OPIEKI SA	Banke	POLJSKA	3,44%
11	BG11SOSOB18	SOPHARMA AD SOFIA	Farmacija, biotehnologija in življenjske znanosti	BOLGARIJA	3,35%
12	HU0000061726	OTP BANK NYRT	Banke	MADŽARSKA	3,29%
13	TRAKCHOL91Q8	KOC HOLDING AS	Investicijsko blago	TURČIJA	3,17%
14	TRAEREG191G3	EREGLI DEMIR VE CELIK FABRIKALARI TAS	Surovine in predelovalna industrija	TURČIJA	3,01%
15	PLLPP0000011	LPP SA	Trajne potrošne dobrine in oblačila	POLJSKA	2,93%
16	CZ0005112300	CEZ AS	Javne storitve	ČEŠKA REPUBLIKA	2,91%
17	ROTLVAACNOR1	BANCA TRANSILVANIA SA	Banke	ROMUNIJA	2,77%
18	TREBIMM00018	BIM BIRLESIK MAGAZALAR AS	Distribucija in maloprodaja osnovnih potrošnih dobrin	TURČIJA	2,73%
19	LU2237380790	ALLEGRO.EU SA	Distribucija in maloprodaja trajnih potrošnih dobrin	POLJSKA	2,66%
20	TRATCELL91M1	TURKCELL ILETISIM HIZMETLERI AS	Telekomunikacijske storitve	TURČIJA	2,66%
21	HRHT00RA0005	HRVATSKI TELEKOM D.D.	Telekomunikacijske storitve	HRVAŠKA	2,64%
22	GRS393503008	MYTILINEOS SA	Investicijsko blago	GRČIJA	2,55%
23	GRS419003009	OPAP SA	Potrošne storitve	GRČIJA	2,42%
24	RSNISHE79420	NIS AD NOVI SAD	Energija	SRBIJA	2,40%
25	LU0908500753	LYXOR CORE STOXX EUROPE 600 DR		LUKSEMBURG	2,15%
26	MKKMBS101019	KOMERCIJALNA BANKA AD SKOPJE	Banke	REPUBLIKA SEVERNA MAKEDONIJA	2,06%
27	TRAGARAN91N1	TURKIYE GARANTI BANKASI	Banke	TURČIJA	1,72%
28	PLBZ00000044	SANTANDER BANK POLSKA SA	Banke	POLJSKA	1,65%
29	BABHTSR00000	BH TELECOM D.D.	Telekomunikacijske storitve	BOSNA IN HERCEGOVINA	1,55%
30	TRASISEW91Q3	TURKIYE SISE VE CAM FABRIKALAR	Investicijsko blago	TURČIJA	1,54%
31	JE00B6T5S470	POLYMETAL INTERNATIONAL PLC	Surovine in predelovalna industrija	CIPER	0,95%
32	RU0009046452	NOVOLIPETSK STEEL PJSC	Surovine in predelovalna industrija	RUSIJA	0,00%
33	RU000A0JNAA8	POLYUS PJSC	Surovine in predelovalna industrija	RUSIJA	0,00%
34	RU000A0J2Q06	ROSNEFT OIL CO PJSC	Energija	RUSIJA	0,00%
35	US7785291078	ROSTELECOM PJSC	Telekomunikacijske storitve	RUSIJA	0,00%
36	RU0009029540	SBERBANK OF RUSSIA PJSC	Banke	RUSIJA	0,00%
37	US8181503025	SEVERSTAL PAO	Surovine in predelovalna industrija	RUSIJA	0,00%
38	RU0008926258	SURGUTNEFTEGAS PJSC	Energija	RUSIJA	0,00%
39	US8766292051	TATNEFT PJSC	Energija	RUSIJA	0,00%
40	RU000A0JP5V6	VTB BANK PJSC	Banke	RUSIJA	0,00%
41	NL0009805522	YANDEX NV	Mediji in zabava	RUSIJA	0,00%
42	RU000A0DKV55	NOVATEK PJSC	Energija	RUSIJA	0,00%
43	RU0007775219	MOBILE TELESYSTEMS PJSC	Telekomunikacijske storitve	RUSIJA	0,00%
44	RU0007288411	MMC NORILSK NICKEL PJSC	Surovine in predelovalna industrija	RUSIJA	0,00%
45	RU0007661625	GAZPROM PJSC	Energija	RUSIJA	0,00%
46	RU0009024277	LUKOIL PJSC	Energija	RUSIJA	0,00%
47	RU000A0JKQU8	MAGNIT PJSC	Distribucija in maloprodaja osnovnih potrošnih dobrin	RUSIJA	0,00%

## NLB Skladi – Evropa uravnoreženi

Sredstva podsklada NLB Skladi – Evropa uravnoreženi ne sestavljajo zgolj delnice, temveč je pomemben del naložen v obveznice, kar predstavlja dodatno razpršitev in posledično nižje tveganje za vlagatelja. Podsklad nudi nižje valutno tveganje in dobro panožno razpršenost, saj vključuje naložbe v delnice evropskih izdajateljev iz vseh najpomembnejših sektorjev in dejavnosti.

Podsklad je namenjen vlagateljem, ki želijo hkrati varčevati v delnicah in obveznicah in verjamejo v potencial držav evropske regije. Primeren je za vlagatelje, ki so pripravljeni sprejeti višje, a ne visoko tveganje z namenom ustvarjanja nadpovprečne pričakovane donosnosti ali kot dodatek tistim, ki že varčujejo v podskladih, ki jih uvrščamo v temeljno ali dopolnilno raven.

### Opis petih največjih delniških naložb podsklada

- 1) **Enel Spa.** je italijanska družba, ki se ukvarja predvsem s proizvodnjo, distribucijo in prodajo električne energije. Večji del prihodkov ustvarijo v Evropi in Latinski Ameriki.
- 2) **TotalEnergies SE** je francosko podjetje, ki išče, proizvaja, rafinira, prevaža in trži nafto ter zemeljski plin. Proizvaja tudi kemične izdelke, kot so polietilen, polistiren, gumo, barve, črnila, lepila in smolo. Družba tudi upravlja z bencinskimi servisi v Evropi, ZDA in Afriki.
- 3) **Novartis AG** izdeluje farmacevtske izdelke in produkte za zdravstveno nego. Zdravila proizvajajo predvsem na področju bolezni srca, dihal, nalezljivih bolezni, rakavih obolenj, nevroznanosti in dermatologije. Izdelujejo tudi cepiva in diagnostične naprave ter produkte namenjene veterini. Sedež družbe se nahaja v Švici.
- 4) **Heineken NV** je nizozemsko podjetje, ki proizvaja in prodaja pijače v več kot 70 državah po celem svetu. Podjetje ima v lasti blagovne znamke kot so Heineken, Amstel, Affligem, Moretti, Sol in Desperados in je drugi največji pivovar na svetu.
- 5) **Danone SA** proizvaja hrano, predvsem mlečne izdelke, pijačo in otroško hrano. Med bolj znane znamke spadajo Actimel, Activia, Danacol, Vitalinea, Nutricia in Fortimel. Družba ima sedež v Franciji.

# NLB Skladi - Evropa uravnoteženi

Mesečno poročilo o poslovanju odprtega investicijskega sklada

28.04.2023

Osnovni podatki	31.03.2023	28.04.2023
Vrednost enote premoženja (VEP) v EUR	27,43	27,85
Čista vrednost sredstev (ČVS) v EUR	4.798.184	4.875.800

## Kumulativna donosnost naložbe v investicijske kupone PS

v zadnjih 12 mesecih	+1,02%
v zadnjih 36 mesecih	+21,20%
v zadnjih 60 mesecih	+3,19%

Opozorilo: Pretekla donosnost naložbe ni pokazatelj njene donosnosti v prihodnosti. Vstopni in izstopni stroški zmanjšujejo prikazano donosnost.

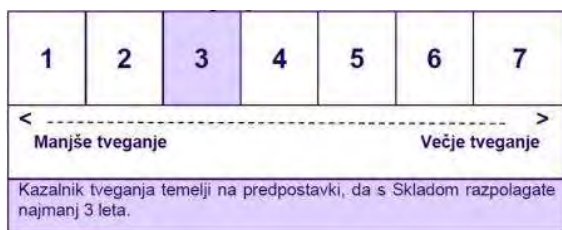
## Neposredni stroški vlagatelja v podsklad

Najvišji vstopni stroški	3,00%
Najvišji izstopni stroški	1,00%

## Gibanje vrednosti enote premoženja v zadnjih 36 mesecih (v EUR)



## Zbirni kazalnik tveganja



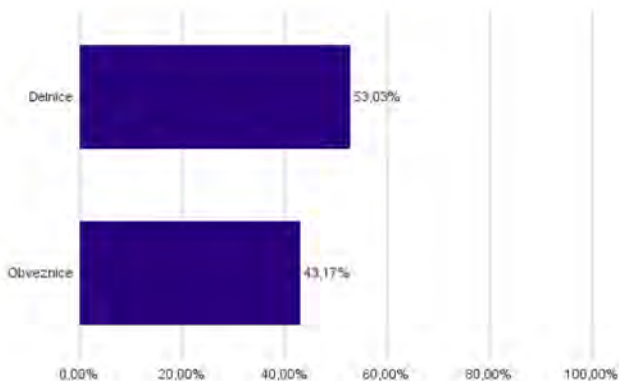
- Zbirni kazalnik tveganja je smernica glede stopnje tveganja Sklada v primerjavi z drugimi produkti.

- Prikazuje stopnjo verjetnosti, da bo Sklad izgubil vrednost zaradi tržnih gibanj ali ker ne moremo izplačati vlagatelja.

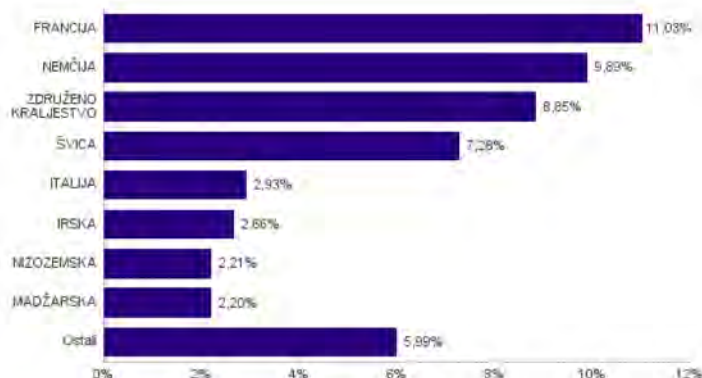
- Sklad smo razvrstili pod kazalnik 3 od 7, kar je srednje nizek razred tveganja. Zbirni kazalnik tveganja temelji na oceni velikosti nihanja vrednosti enote premoženja. Vrednost enote premoženja Sklada z oceno 3 je lahko izpostavljena srednje nizkim cenovnim nihanjem. V skladu z dejanskim poslovanjem Sklada v prihodnosti se lahko zbirni kazalnik tveganja spremeni. Najnižja kategorija ne pomeni naložbe brez tveganja.

- Sklad ne vsebuje nobene zaščite glede prihodnje tržne uspešnosti ali tržnega tveganja, zato lahko svojo naložbo delno ali v celoti izgubite.

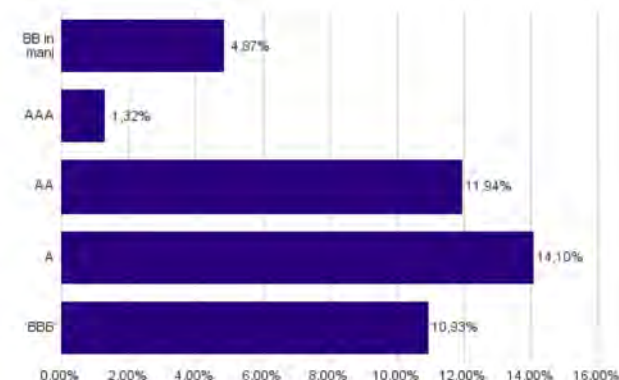
## Sestava sredstev po tipih naložb



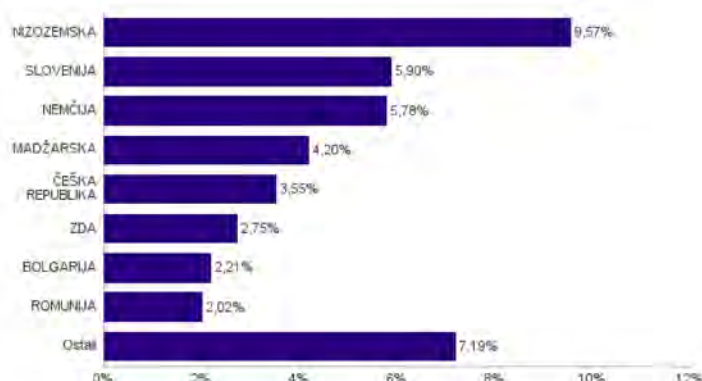
## Geografska sestava naložb v delnice in enote delniških ciljnih skladov po državah



## Bonitetna sestava naložb v obveznice



## Geografska sestava naložb v obveznice in enote obvezniških ciljnih skladov po državah



**Naložbe podsklada v delnice in enote ciljnih skladov na dan 28.04.2023**

Št.	ISIN	Izdajatelj	Skupina dejavnosti	Država	Delež v ČVS
1	IT0003128367	ENEL SPA	Javne storitve	ITALIJA	1,59%
2	FR0000120271	TOTALENERGIES SE	Energija	FRANCIJA	1,54%
3	CH0012005267	NOVARTIS AG	Farmacija, biotehnologija in življenjske znanosti	ŠVICA	1,52%
4	NL0000091665	HEINEKEN NV	Hrana, pijača, tobak	NIZOZEMSKA	1,49%
5	FR0000120644	DANONE SA	Hrana, pijača, tobak	FRANCIJA	1,48%
6	FR0000121329	THALES SA	Investicijsko blago	FRANCIJA	1,42%
7	GB00BP6MXD84	SHELL PLC	Energija	ZDRUŽENO KRALJESTVO	1,38%
8	FR0000121972	SCHNEIDER ELECTRIC SE	Investicijsko blago	FRANCIJA	1,36%
9	FR0000121014	LVMH MOET HENNESSY LOUIS VUITTON SE	Trajne potrošne dobrine in oblačila	FRANCIJA	1,34%
10	IT0003132476	ENI SPA	Energija	ITALIJA	1,34%
11	HU0000153937	MOL HUNGARIAN OIL & GAS PLC	Energija	MADŽARSKA	1,26%
12	DK0060534915	NOVO NORDISK A/S	Farmacija, biotehnologija in življenjske znanosti	DANSKA	1,24%
13	FR0000125486	VINCI SA	Investicijsko blago	FRANCIJA	1,17%
14	CH0012032048	ROCHE HOLDING AG	Farmacija, biotehnologija in življenjske znanosti	ŠVICA	1,17%
15	CH0210483332	CIE FINANCIERE RICHEMONT SA	Trajne potrošne dobrine in oblačila	ŠVICA	1,16%
16	DE000BAY0017	BAYER AG	Farmacija, biotehnologija in življenjske znanosti	NEMČIJA	1,16%
17	DE0007236101	SIEMENS AG	Investicijsko blago	NEMČIJA	1,16%
18	FR0000120628	AXA SA	Zavarovalništvo	FRANCIJA	1,15%
19	DE0008404005	ALLIANZ SE	Zavarovalništvo	NEMČIJA	1,12%
20	DE000A1EWWW0	ADIDAS AG	Trajne potrošne dobrine in oblačila	NEMČIJA	1,03%
21	CH1216478797	DSM-FIRMENICH AG	Surovine in predelovalna industrija	ŠVICA	1,02%
22	DE0006599905	MERCK KGAA	Farmacija, biotehnologija in življenjske znanosti	NEMČIJA	1,00%
23	JE00B4T3BW64	GLENCORE PLC	Surovine in predelovalna industrija	ŠVICA	0,98%
24	PLSOFTB00016	ASSECO POLAND SA	Programska oprema in storitve	POLJSKA	0,94%
25	IE00B4BNMY34	ACCENTURE PLC	Programska oprema in storitve	IRSKA	0,94%
26	HU0000073507	MAGYAR TELEKOM TELECOMMUNICATIONS PLC	Telekomunikacijske storitve	MADŽARSKA	0,93%
27	IE0001827041	CRH PUBLIC LIMITED COMPANY	Surovine in predelovalna industrija	IRSKA	0,90%
28	ES0113900J37	BANCO SANTANDER SA	Banke	ŠPANIJA	0,88%
29	FR0000131104	BNP PARIBAS SA	Banke	FRANCIJA	0,85%
30	DE0006231004	INFINEON TECHNOLOGIES AG	Polprevodniki in polprevodniška oprema	NEMČIJA	0,84%
31	PLPKN0000018	POLSKI KONCERN NAFTOWY ORLEN S	Energija	POLJSKA	0,84%
32	CH0244767585	UBS GROUP AG	Finančne storitve	ŠVICA	0,83%
33	FI4000297767	NORDEA BANK ABP	Banke	FINSKA	0,82%
34	IE00BTN1Y115	MEDTRONIC PLC	Zdravstvena oprema in storitve	IRSKA	0,82%
35	GB00B1XZS820	ANGLO AMERICAN PLC	Surovine in predelovalna industrija	ZDRUŽENO KRALJESTVO	0,80%
36	GB00BD6K4575	COMPASS GROUP PLC	Potrošne storitve	ZDRUŽENO KRALJESTVO	0,78%
37	ES0148396007	INDUSTRIA DE DISEÑO TEXTIL	Distribucija in maloprodaja trajnih potrošnih dobrin	ŠPANIJA	0,77%
38	DE0005557508	DEUTSCHE TELEKOM AG	Telekomunikacijske storitve	NEMČIJA	0,76%
39	GB00B24CGK77	RECKITT BENCKISER GROUP PLC	Proizvodi za gospodinjstvo in za osebno nego	ZDRUŽENO KRALJESTVO	0,75%
40	GB0031348658	BARCLAYS PLC	Banke	ZDRUŽENO KRALJESTVO	0,73%
41	NL0011821202	ING GROEP NV	Banke	NIZOZEMSKA	0,71%
42	DE0005810055	DEUTSCHE BOERSE AG	Finančne storitve	NEMČIJA	0,71%
43	FR0000125338	CAPGEMINI SE	Programska oprema in storitve	FRANCIJA	0,71%
44	GB0002634946	BAE SYSTEMS PLC	Investicijsko blago	ZDRUŽENO KRALJESTVO	0,71%
45	US4055521003	HALEON PLC	Proizvodi za gospodinjstvo in za osebno nego	ZDRUŽENO KRALJESTVO	0,70%
46	GB0002875804	BRITISH AMERICAN TOBACCO PLC	Hrana, pijača, tobak	ZDRUŽENO KRALJESTVO	0,68%
47	DE0005552004	DEUTSCHE POST AG	Transport	NEMČIJA	0,67%
48	US37733W2044	GSK PLC	Farmacija, biotehnologija in življenjske znanosti	ZDRUŽENO KRALJESTVO	0,65%
49	GB00B2B0DG97	RELX PLC	Komercialne in poslovne storitve	ZDRUŽENO KRALJESTVO	0,62%
50	NL0000226223	STMICROELECTRONICS NV	Polprevodniki in polprevodniška oprema	ŠVICA	0,59%
51	JE00B8KF9B49	WPP PLC	Mediji in zabava	ZDRUŽENO KRALJESTVO	0,54%
52	DE0007664005	VOLKSWAGEN AG	Avtomobilska industrija	NEMČIJA	0,53%
53	GB00BPQY8M80	AVIVA PLC	Zavarovalništvo	ZDRUŽENO KRALJESTVO	0,52%
54	DE0007100000	MERCEDES-BENZ GROUP AG	Avtomobilska industrija	NEMČIJA	0,52%
55	SE0000108656	TELEFONAKTIEBOLAGET LM ERICSSON	Strojna oprema in preostala oprema	ŠVEDSKA	0,49%
56	DE0005785604	FRESENIUS SE & CO KGAA	Zdravstvena oprema in storitve	NEMČIJA	0,40%



**Naložbe podsklada v obveznice na dan 28.04.2023**

Št.	ISIN	Izdajatelj	Država	Boniteta	Delež v ČVS
1	XS0502286908	CEZ AS	ČEŠKA REPUBLIKA	A-	3,55%
2	XS1397134609	LINDE FINANCE BV	NIZOZEMSKA	A	3,05%
3	XS2010447238	BMW FINANCE NV	NIZOZEMSKA	A	2,88%
4	XS0300113254	PROCTER & GAMBLE CO	ZDA	AA-	2,75%
5	XS2306986782	ENBW INTL FINANCE BV	NIZOZEMSKA	A-	2,69%
6	SI0002103164	REPUBLIKA SLOVENIJA (SLOREP 5 1/8 03/30/26)	SLOVENIJA	AA-	2,67%
7	XS2391406530	DEUTSCHE BAHN FINANCE GMBH	NEMČIJA	AA-	2,48%
8	XS2161992198	REPUBLIC OF HUNGARY	MADŽARSKA	BBB-	2,35%
9	SI0002103842	REPUBLIKA SLOVENIJA (SLOREP 1.1875 03/14/29)	SLOVENIJA	AA-	2,23%
10	XS1839682116	BULGARIAN ENERGY HOLDING EAD	BOLGARIJA	BB	2,21%
11	XS1312891549	ROMANIA	ROMUNIJA	BBB-	2,02%
12	XS2152061904	VOLKSWAGEN FIN SERV AG	NEMČIJA	BBB+	1,99%
13	XS1403619411	BANK GOSPODARSTWA KRAJOWEGO	POLJSKA	A-	1,94%
14	XS1696445516	REPUBLIC OF HUNGARY	MADŽARSKA	BBB-	1,85%
15	XS2170362672	NESTLE FINANCE INTL LTD	LUKSEMBURG	AA-	1,82%
16	XS2177349912	IGNITIS GRUPE AB	LITVA	BBB+	1,77%
17	XS2312733871	FAURECIA SE	FRANCIJA	BB	1,66%
18	DE0001135366	BUNDESREPUB. DEUTSCHLAND	NEMČIJA	AAA	1,11%
19	SI0032102244	DARS D.D.	SLOVENIJA	brez	1,00%
20	XS1382791975	DEUTSCHE TELEKOM INTERNATIONAL FINANCE BV	NIZOZEMSKA	BBB	0,95%
21	DE0001102333	BUNDESREPUB. DEUTSCHLAND	NEMČIJA	AAA	0,20%

## NLB Skladi – Farmacija in zdravstvo delniški

Podsklad NLB Skladi – Farmacija in zdravstvo delniški sredstva nalaga samo v delnice družb iz omenjenih gospodarskih panog, ki jim koristijo demografska gibanja. Tudi v tem podskladu so naložbe svetovno razpršene, saj se ne želimo omejiti le na možnosti, ki jih nudijo družbe v posameznih regijah.

Staranje svetovnega prebivalstva in izboljševanje življenjskega standarda narekujeta čedalje večje povpraševanje po zdravilih ter zdravstveni oskrbi in opreми, velik prispevek k razvoju pa se pričakuje tudi od biotehnoloških družb.

### Opis petih največjih delniških naložb podsklada

- 1) **Novo Nordisk A/S** je multinacionalna farmacevtska družba s sedežem na Danskem, ki že več kot 90 let razvija, proizvaja in trži zdravila za diabetes, zdravljenje prekomerne teže in biofarmacevtska zdravila. Poleg tega ponuja tudi zdravila proti strjevanju krvi in arteriosklerozi ter rastne hormone za zdravljenje hormonskega neravnovesja. Posluje v večini držav širom sveta.
- 2) **Novartis AG** izdeluje farmacevtske izdelke in produkte za zdravstveno nego. Zdravila proizvajajo predvsem na področju bolezni srca, dihal, nalezljivih bolezni, rakavih obolenj, nevroznanosti in dermatologije. Izdelujejo tudi cepiva in diagnostične naprave ter produkte namenjene veterini. Sedež družbe se nahaja v Švici.
- 3) **Eli Lilly & Co** je ameriško farmacevtsko podjetje, ki razvija in trži zdravila za zdravljenje vnetij, bolezni srca in ožilja, rakavih obolenj in sladkorne bolezni. Poleg tega v podjetju razvijajo tudi izdelke za zdravstveno oskrbo živali.
- 4) **Merck & Co Inc.** je ameriško farmacevtsko podjetje, specializirano predvsem na področju onkologije ter avtoimunskih in nevrodegenerativnih bolezni. Izdelki vključujejo zdravila za visok holesterol, povišan krvni tlak, proti izpadanju las in za zdravljenje osteoporoze.
- 5) **UnitedHealth Group Inc.** je ameriško podjetje, ki ponuja zdravstvene storitve za potrebe starejših ljudi in storitve za specialistično zdravstveno nego. Poleg tega ponuja tudi storitve na področju podatkovnega svetovanja in raziskave ustanovam oziroma podjetjem.

# NLB Skladi - Farmacija in zdravstvo delniški

Mesečno poročilo o poslovanju odprtega investicijskega sklada

28.04.2023

Osnovni podatki	31.03.2023	28.04.2023
Vrednost enote premoženja (VEP) v EUR	12,09	12,28
Čista vrednost sredstev (ČVS) v EUR	185,902,500	189,994,046

## Kumulativna donosnost naložbe v investicijske kupone PS

v zadnjih 12 mesecih	-1,79%
v zadnjih 36 mesecih	+16,99%
v zadnjih 60 mesecih	+56,79%

Opozorilo: Pretekla donosnost naložbe ni pokazatelj njene donosnosti v prihodnosti. Vstopni in izstopni stroški zmanjšujejo prikazano donosnost.

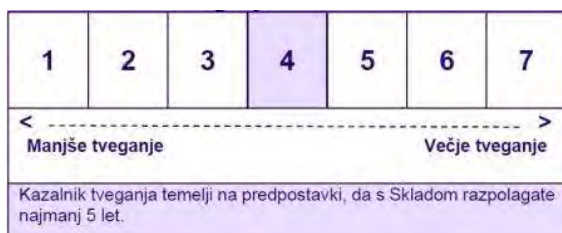
## Neposredni stroški vlagatelja v podsklad

Najvišji vstopni stroški	3,00%
Najvišji izstopni stroški	1,00%

## Gibanje vrednosti enote premoženja v zadnjih 36 mesecih (v EUR)



## Zbirni kazalnik tveganja



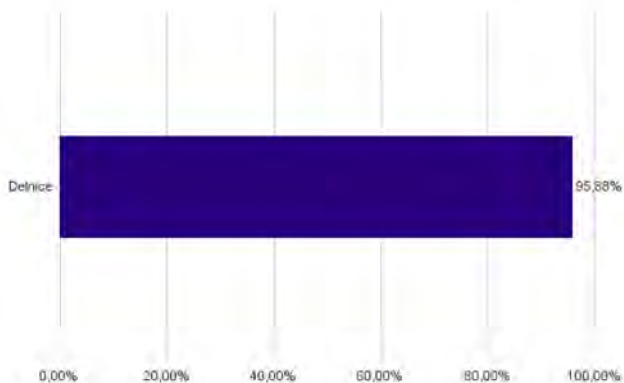
- Zbirni kazalnik tveganja je smernica glede stopnje tveganja Sklada v primerjavi z drugimi produkti.

- Prikazuje stopnjo verjetnosti, da bo Sklad izgubil vrednost zaradi tržnih gibanj ali ker ne moremo izplačati vlagatelja.

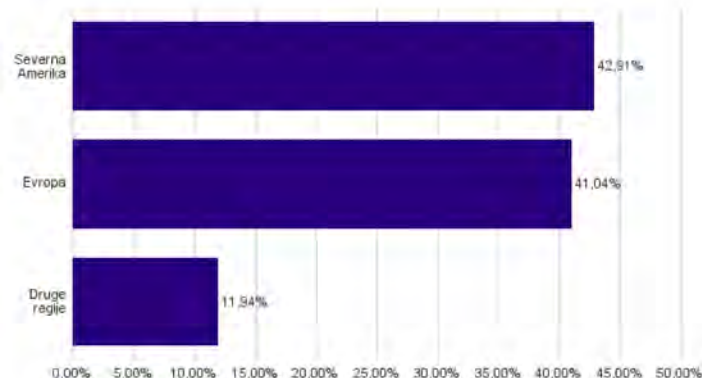
- Sklad smo razvrstili pod kazalnik 4 od 7, kar je srednji razred tveganja. Zbirni kazalnik tveganja temelji na oceni velikosti nihanja vrednosti enote premoženja. Vrednost enote premoženja Sklada z oceno 4 je lahko izpostavljena srednjim cenovnim nihanjem. V skladu z dejanskim poslovanjem Sklada v prihodnosti se lahko zbirni kazalnik tveganja spremeni. Najnižja kategorija ne pomeni naložbe brez tveganja.

- Sklad ne vsebuje nobene zaščite glede prihodnje tržne uspešnosti ali tržnega tveganja, zato lahko svojo naložbo delno ali v celoti izgubite.

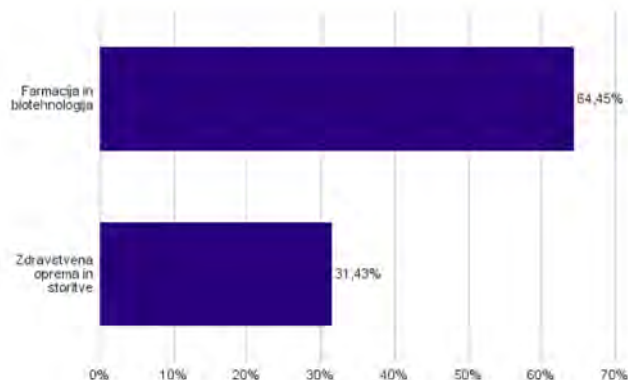
## Sestava sredstev po tipih naložb



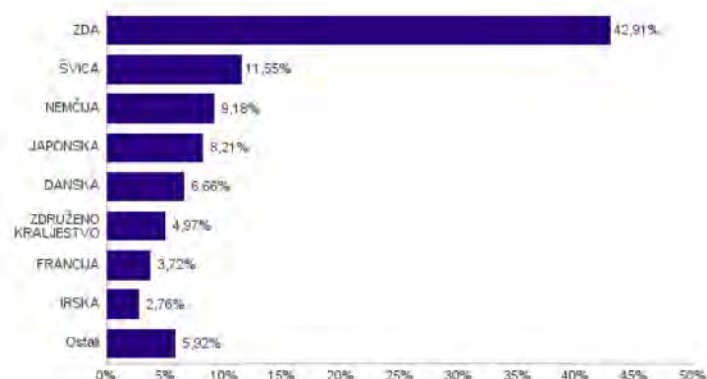
## Geografska sestava naložb v delnice in enote delniških ciljnih skladov po regijah



## Sestava naložb v delnice glede na dejavnost izdajatelja



## Geografska sestava naložb v delnice in enote delniških ciljnih skladov po državah



**Naložbe podsklada v delnice in enote ciljnih skladov na dan 28.04.2023**

Št.	ISIN	Izdajatelj	Skupina dejavnosti	Država	Delež v ČVS
1	DK0060534915	NOVO NORDISK A/S	Farmacija in biotehnologija	DANSKA	3,49%
2	CH0012005267	NOVARTIS AG	Farmacija in biotehnologija	ŠVICA	3,22%
3	US5324571083	ELI LILLY & CO	Farmacija in biotehnologija	ZDA	3,04%
4	US58933Y1055	MERCK & CO INC	Farmacija in biotehnologija	ZDA	2,88%
5	US91324P1021	UNITEDHEALTH GROUP INC	Zdravstvena oprema in storitve	ZDA	2,87%
6	US0028241000	ABBOTT LABORATORIES	Zdravstvena oprema in storitve	ZDA	2,82%
7	US46120E6023	INTUITIVE SURGICAL INC	Zdravstvena oprema in storitve	ZDA	2,81%
8	US4781601046	JOHNSON & JOHNSON	Farmacija in biotehnologija	ZDA	2,79%
9	IE00BTN1Y115	MEDTRONIC PLC	Zdravstvena oprema in storitve	IRSKA	2,76%
10	FR0000120578	SANOFI	Farmacija in biotehnologija	FRANCIJA	2,74%
11	US0463531089	ASTRAZENECA PLC	Farmacija in biotehnologija	ZDRUŽENO KRALJESTVO	2,67%
12	US8636671013	STRYKER CORP	Zdravstvena oprema in storitve	ZDA	2,55%
13	CH0012032048	ROCHE HOLDING AG	Farmacija in biotehnologija	ŠVICA	2,52%
14	DE000BAY0017	BAYER AG	Farmacija in biotehnologija	NEMČIJA	2,49%
15	CH1175448666	STRAUMANN HOLDING AG	Zdravstvena oprema in storitve	ŠVICA	2,40%
16	US00287Y1091	ABBVIE INC	Farmacija in biotehnologija	ZDA	2,36%
17	US8835561023	THERMO FISHER SCIENTIFIC INC	Farmacija in biotehnologija	ZDA	2,33%
18	US37733W2044	GSK PLC	Farmacija in biotehnologija	ZDRUŽENO KRALJESTVO	2,31%
19	US0311621009	AMGEN INC	Farmacija in biotehnologija	ZDA	2,29%
20	DE000SHL1006	SIEMENS HEALTHINEERS AG	Zdravstvena oprema in storitve	NEMČIJA	2,29%
21	SI0031102120	KRKA D.D.	Farmacija in biotehnologija	SLOVENIJA	2,19%
22	US1266501006	CVS HEALTH CORPORATION	Zdravstvena oprema in storitve	ZDA	2,17%
23	US7170811035	PFIZER INC	Farmacija in biotehnologija	ZDA	2,13%
24	DE0005785604	FRESENIUS SE & CO KGAA	Zdravstvena oprema in storitve	NEMČIJA	2,11%
25	AU000000CSL8	CSL LTD	Farmacija in biotehnologija	AVSTRALIJA	1,99%
26	US0367521038	ELEVANCE HEALTH INC	Zdravstvena oprema in storitve	ZDA	1,93%
27	US2358511028	DANAHER CORP	Farmacija in biotehnologija	ZDA	1,92%
28	JP3837800006	HOYA CORP	Zdravstvena oprema in storitve	JAPONSKA	1,90%
29	US1101221083	BRISTOL-MYERS SQUIBB CO	Farmacija in biotehnologija	ZDA	1,81%
30	JP3475350009	DAIICHI SANKYO CO LTD	Farmacija in biotehnologija	JAPONSKA	1,80%
31	DK0060448595	COLOPLAST A/S	Zdravstvena oprema in storitve	DANSKA	1,75%
32	CH0432492467	ALCON INC	Zdravstvena oprema in storitve	ŠVICA	1,73%
33	KR7207940008	SAMSUNG BIOLOGICS CO LTD	Farmacija in biotehnologija	JUŽNA KOREJA	1,73%
34	JP3519400000	CHUGAI PHARMACEUTICAL CO LTD	Farmacija in biotehnologija	JAPONSKA	1,73%
35	US98978V1035	ZOETIS INC	Farmacija in biotehnologija	ZDA	1,70%
36	CH0013841017	LONZA GROUP AG	Farmacija in biotehnologija	ŠVICA	1,69%
37	US75886F1075	REGENERON PHARMACEUTICALS	Farmacija in biotehnologija	ZDA	1,58%
38	US3755581036	GILEAD SCIENCES INC	Farmacija in biotehnologija	ZDA	1,56%
39	JP3463000004	TAKEDA PHARMACEUTICAL CO LTD	Farmacija in biotehnologija	JAPONSKA	1,43%
40	DK0010272202	GENMAB A/S	Farmacija in biotehnologija	DANSKA	1,41%
41	US60770K1079	MODERNA INC	Farmacija in biotehnologija	ZDA	1,38%
42	JP3435750009	M3 INC	Zdravstvena oprema in storitve	JAPONSKA	1,35%
43	DE0006599905	MERCK KGAA	Farmacija in biotehnologija	NEMČIJA	1,32%
44	FR0013154002	SARTORIUS STEDIM BIOTECH	Farmacija in biotehnologija	FRANCIJA	0,98%
45	US09075V1026	BIONTECH SE	Farmacija in biotehnologija	NEMČIJA	0,97%

## NLB Skladi – Globalni delniški

Z naložbo v podsklad NLB Skladi – Globalni delniški so vlagatelji z eno potezo deležni dolgoročnih koristi naložb na zelo raznolika področja. Podsklad je danes eden najbolj razpršenih na slovenskem trgu. Vanj so vključene delnice:

- preko 100 skrbno izbranih delniških družb,
- iz več kot 30 držav,
- večine ključnih gospodarskih panog,
- vseh svetovnih regij,
- visoko razvitih kapitalskih trgov in perspektivnih novih trgov.

Z naložbo v NLB Skladi – Globalni delniški vlagatelji svoje premoženje zelo dobro razpršijo, saj varčujejo v resnično globalnem podskladu.

### Opis petih največjih delniških naložb podsklada

- 1) **Capgemini SE** je francoska družba, ki se ukvarja s svetovanjem, razvojem programske opreme ter lokalnimi strokovnimi storitvami (projektni management in izobraževanje). Svetovanja nudi predvsem marketinškim in prodajnim podjetjem, poleg tega pa podjetjem svetuje tudi o kadrovskih rešitvah. Družba Capgemini je s podružnicami prisotna v več kot 40 državah Evrope, Azije in ZDA.
- 2) **Accenture PLC** je irsko podjetje, ki se ukvarja s svetovalnimi storitvami. Z izkušnjami v več kot 40 različnih panogah družba pomaga svojim strankam pri doseganju višje dodane vrednosti. Storitve irskega podjetja se poslužuje več kot tri četrtine največjih družb iz lestvice Fortune 500.
- 3) **Medtronic PLC** je irsko podjetje, ki se ukvarja z razvojem in proizvodnjo medicinskih naprav. Specializirano je predvsem na področju naprav za zdravljenje bolezni srca in ožilja, pripomočkov za zdravljenje diabetesa ter pripomočkov za kirurgijo. Čeprav ima družba sedež na Irskem in posluje v več kot 100 državah po svetu, pridobi dobro polovico prihodkov v ZDA.
- 4) **Lam Research Corporation** je ameriška družba, ustanovljena leta 1980, ki razvija in proizvaja opremo za proizvodnjo integriranih vezij. Oprema omogoča proizvajalcem proizvodnjo različnih elektronskih naprav, kot so mobilni telefoni, tablice, računalniki, pomnilniške enote in omrežna oprema.
- 5) **LVMH Moët Hennessy Louis Vuitton SE** je francoska multinacionalka, ki proizvaja in trži predvsem luksuzne izdelke. Mednje spadajo vina in žgane pijače, modni izdelki, kozmetika, ure itd. Družba je bila ustanovljena leta 1987 in ima sedež v Parizu.

Kazalo →



# NLB Skladi - Globalni delniški

Mesečno poročilo o poslovanju odprtega investicijskega sklada

28.04.2023

Osnovni podatki	31.03.2023	28.04.2023
Vrednost enote premoženja (VEP) v EUR	29,21	29,29
Čista vrednost sredstev (ČVS) v EUR	153.897.900	154.224.561

## Kumulativna donosnost naložbe v investicijske kupone PS

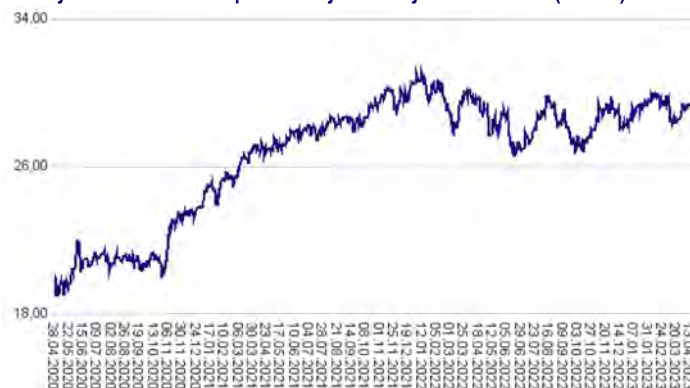
v zadnjih 12 mesecih	-0,50%
v zadnjih 36 mesecih	+50,46%
v zadnjih 60 mesecih	+36,58%

Opozorilo: Pretekla donosnost naložbe ni pokazatelj njene donosnosti v prihodnosti. Vstopni in izstopni stroški zmanjšujejo prikazano donosnost.

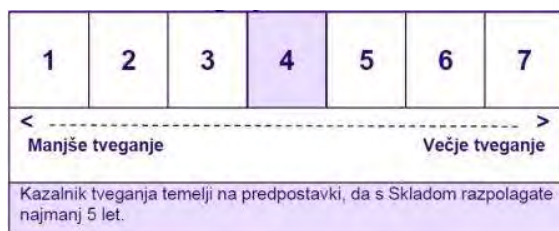
## Neposredni stroški vlagatelja v podsklad

Najvišji vstopni stroški	3,00%
Najvišji izstopni stroški	1,00%

## Gibanje vrednosti enote premoženja v zadnjih 36 mesecih (v EUR)



## Zbirni kazalnik tveganja



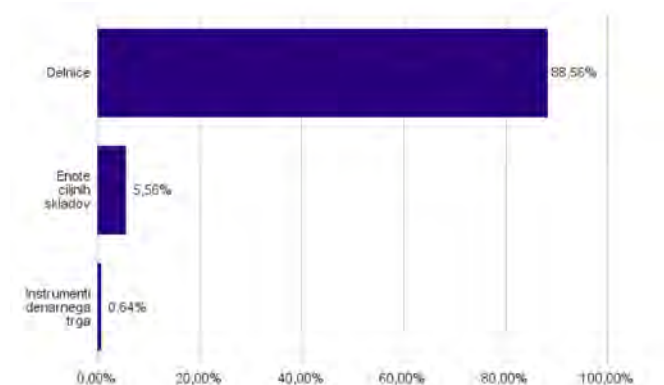
- Zbirni kazalnik tveganja je smernica glede stopnje tveganja Sklada v primerjavi z drugimi produkti.

- Prikazuje stopnjo verjetnosti, da bo Sklad izgubil vrednost zaradi tržnih gibanj ali ker ne moremo izplačati vlagatelja.

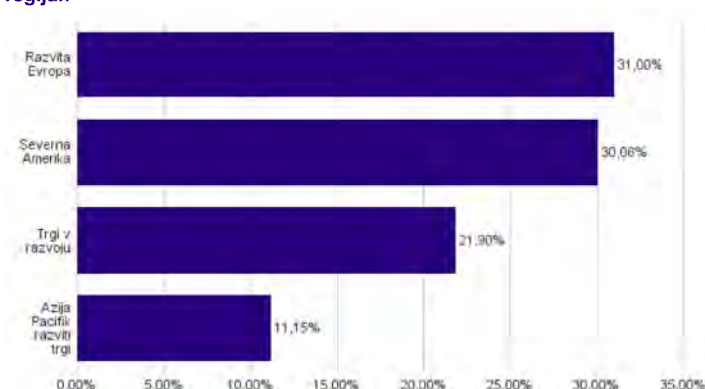
- Sklad smo razvrstili pod kazalnik 4 od 7, kar je srednji razred tveganja. Zbirni kazalnik tveganja temelji na oceni velikosti nihanja vrednosti enote premoženja. Vrednost enote premoženja Sklada z oceno 4 je lahko izpostavljena srednjim cenovnim nihanjem. V skladu z dejanskim poslovanjem Sklada v prihodnosti se lahko zbirni kazalnik tveganja spremeni. Najnižja kategorija ne pomeni naložbe brez tveganja.

- Sklad ne vsebuje nobene zaščite glede prihodnje tržne uspešnosti ali tržnega tveganja, zato lahko svojo naložbo delno ali v celoti izgubite.

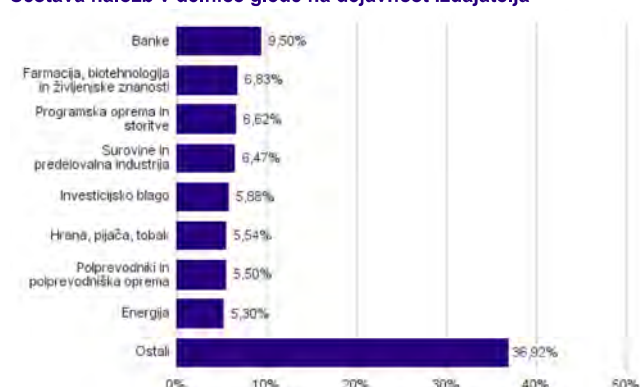
## Sestava sredstev po tipih naložb



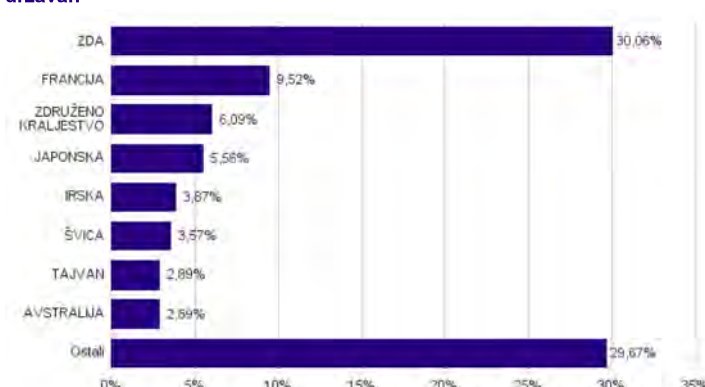
## Geografska sestava naložb v delnice in enote delniških ciljnih skladov po regijah



## Sestava naložb v delnice glede na dejavnost izdajatelja



## Geografska sestava naložb v delnice in enote delniških ciljnih skladov po državah



**Naložbe podsklada v delnice in enote ciljnih skladov na dan 28.04.2023**

Št.	ISIN	Izdajatelj	Skupina dejavnosti	Država	Delež v ČVS
1	US46434G8226	ISHARES MSCI JAPAN ETF		JAPONSKA	5,56%
2	FR0000125338	CAPGEMINI SE	Programska oprema in storitve	FRANCIJA	2,14%
3	IE00B4BNMY34	ACCENTURE PLC	Programska oprema in storitve	IRSKA	1,99%
4	IE00BTN1Y115	MEDTRONIC PLC	Zdravstvena oprema in storitve	IRSKA	1,88%
5	US5128071082	LAM RESEARCH CORP	Polprevodniki in polprevodniška oprema	ZDA	1,70%
6	FR0000121014	LVMH MOET HENNESSY LOUIS VUITTON SE	Trajne potrošne dobrine in oblačila	FRANCIJA	1,69%
7	US7427181091	PROCTER & GAMBLE CO	Proizvodi za gospodinjstvo in za osebno nego	ZDA	1,66%
8	US67066G1040	NVIDIA CORP	Polprevodniki in polprevodniška oprema	ZDA	1,64%
9	GB00B1XZS820	ANGLO AMERICAN PLC	Surovine in predelovalna industrija	ZDRUŽENO KRALJESTVO	1,62%
10	US75886F1075	REGENERON PHARMACEUTICALS	Farmacija, biotehnologija in življenjske znanosti	ZDA	1,61%
11	AU000000MQG1	MACQUARIE GROUP LTD	Finančne storitve	AVSTRALIJA	1,56%
12	US0091581068	AIR PRODUCTS & CHEMICALS INC	Surovine in predelovalna industrija	ZDA	1,48%
13	SG1L01001701	DBS GROUP HOLDINGS LTD	Banke	SINGAPUR	1,45%
14	US65339F1012	NEXTERA ENERGY INC	Javne storitve	ZDA	1,45%
15	DE0007236101	SIEMENS AG	Investicijsko blago	NEMČIJA	1,44%
16	CH0012005267	NOVARTIS AG	Farmacija, biotehnologija in življenjske znanosti	ŠVICA	1,44%
17	US0028241000	ABBOTT LABORATORIES	Zdravstvena oprema in storitve	ZDA	1,44%
18	FR0000121972	SCHNEIDER ELECTRIC SE	Investicijsko blago	FRANCIJA	1,43%
19	US0378331005	APPLE INC	Strojna oprema in preostala oprema	ZDA	1,35%
20	US7134481081	PEPSICO INC	Hrana, pijača, tobak	ZDA	1,35%
21	US20825C1045	CONOCOPHILLIPS	Energija	ZDA	1,34%
22	US8835561023	THERMO FISHER SCIENTIFIC INC	Farmacija, biotehnologija in življenjske znanosti	ZDA	1,31%
23	CH0012032048	ROCHE HOLDING AG	Farmacija, biotehnologija in življenjske znanosti	ŠVICA	1,29%
24	US5949181045	MICROSOFT CORP	Programska oprema in storitve	ZDA	1,27%
25	US26875P1012	EOG RESOURCES INC	Energija	ZDA	1,27%
26	FR0000130577	PUBLICIS GROUPE	Mediji in zabava	FRANCIJA	1,25%
27	SE0000108656	TELEFONAKTIEBOLAGET LM ERICSSON	Strojna oprema in preostala oprema	ŠVEDSKA	1,22%
28	GB0002634946	BAE SYSTEMS PLC	Investicijsko blago	ZDRUŽENO KRALJESTVO	1,19%
29	DK0060534915	NOVO NORDISK A/S	Farmacija, biotehnologija in življenjske znanosti	DANSKA	1,17%
30	JE00B8KF9B49	WPP PLC	Mediji in zabava	ZDRUŽENO KRALJESTVO	1,16%
31	US4370761029	HOME DEPOT INC	Distribucija in maloprodaja trajnih potrošnih dobrin	ZDA	1,15%
32	FR0000120628	AXA SA	Zavarovalništvo	FRANCIJA	1,15%
33	US67103H1077	O'REILLY AUTOMOTIVE INC.	Distribucija in maloprodaja trajnih potrošnih dobrin	ZDA	1,08%
34	NL0011794037	KONINKLIJKE AHOLD DELHAIZE NV	Distribucija in maloprodaja osnovnih potrošnih dobrin	NIZOZEMSKA	1,01%
35	US9113121068	UNITED PARCEL SERVICE INC	Transport	ZDA	0,96%
36	NL0000009165	HEINEKEN NV	Hrana, pijača, tobak	NIZOZEMSKA	0,94%
37	FR0000120271	TOTALENERGIES SE	Energija	FRANCIJA	0,94%
38	FR0000131104	BNP PARIBAS SA	Banke	FRANCIJA	0,91%
39	US6541061031	NIKE INC	Trajne potrošne dobrine in oblačila	ZDA	0,90%
40	US8740391003	TAIWAN SEMICONDUCTOR	Polprevodniki in polprevodniška oprema	TAJVAN	0,85%
41	US17275R1023	CISCO SYSTEMS INC	Strojna oprema in preostala oprema	ZDA	0,84%
42	CH0244767585	UBS GROUP AG	Finančne storitve	ŠVICA	0,83%
43	DE0007100000	MERCEDES-BENZ GROUP AG	Avtomobilska industrija	NEMČIJA	0,83%
44	GB00BP6MXD84	SHELL PLC	Energija	ZDRUŽENO KRALJESTVO	0,82%
45	AU000000FMG4	FORTESCUE METALS GROUP LTD	Surovine in predelovalna industrija	AVSTRALIJA	0,80%
46	ES0113900J37	BANCO SANTANDER SA	Banke	ŠPANIJA	0,74%
47	US92826C8394	VISA INC	Finančne storitve	ZDA	0,74%
48	US46625H1005	JPMORGAN CHASE & CO	Banke	ZDA	0,73%
49	US17133Q5027	CHUNGHWA TELECOM CO LTD	Telekomunikacijske storitve	TAJVAN	0,73%
50	US9108734057	UNITED MICROELECTRONICS CORP	Polprevodniki in polprevodniška oprema	TAJVAN	0,71%
51	HK0000069689	AIA GROUP LTD	Zavarovalništvo	HONG KONG	0,70%
52	GB00BD6K4575	COMPASS GROUP PLC	Potrošne storitve	ZDRUŽENO KRALJESTVO	0,69%
53	US1729674242	CITIGROUP INC	Banke	ZDA	0,69%
54	ID1000118201	BANK RAKYAT INDONESIA PERSERO	Banke	INDONEZIJA	0,69%
55	IL0010824113	CHECK POINT SOFTWARE TECHNOLOGIES LTD	Programska oprema in storitve	IZRAEL	0,68%
56	US2044291043	CIA CERVECERIAS UNIDAS SA	Hrana, pijača, tobak	ČILE	0,66%
57	US1491231015	CATERPILLAR INC	Investicijsko blago	ZDA	0,65%
58	US3695501086	GENERAL DYNAMICS CORP	Investicijsko blago	ZDA	0,64%
59	US02079K3059	ALPHABET INC	Mediji in zabava	ZDA	0,63%
60	US6934831099	POSCO HOLDINGS INC	Surovine in predelovalna industrija	JUŽNA KOREJA	0,63%

**Naložbe podsklada v delnice in enote ciljnih skladov na dan 28.04.2023**

Št.	ISIN	Izdajatelj	Skupina dejavnosti	Država	Delež v ČVS
61	US1912411089	COCA-COLA FEMSA SAB DE CV	Hrana, pijača, tobak	MEHIKA	0,62%
62	US00215W1009	ASE TECHNOLOGY HOLDING CO LTD	Polprevodniki in polprevodniška oprema	TAJVAN	0,60%
63	GB0002875804	BRITISH AMERICAN TOBACCO PLC	Hrana, pijača, tobak	ZDRUŽENO KRALJESTVO	0,60%
64	DE0007664005	VOLKSWAGEN AG	Avtomobilska industrija	NEMČIJA	0,59%
65	US92343V1044	VERIZON COMMUNICATIONS INC	Telekomunikacijske storitve	ZDA	0,57%
66	US7156841063	TELKOM INDONESIA.PERSERO TBK PT	Telekomunikacijske storitve	INDONEZIJA	0,56%
67	US8565522039	STATE BANK OF INDIA	Banke	INDIJA	0,56%
68	US02390A1016	AMERIKA MOVIL SAB DE CV	Telekomunikacijske storitve	MEHIKA	0,56%
69	HK2388011192	BOC HONG KONG HOLDINGS LTD	Banke	HONG KONG	0,56%
70	US0605051046	BANK OF AMERICA CORP	Banke	ZDA	0,55%
71	US4567881085	INFOSYS LTD	Programska oprema in storitve	INDIJA	0,55%
72	US8552441094	STARBUCKS CORP	Potrošne storitve	ZDA	0,54%
73	ZAE000015889	NASPERS LTD	Distribucija in maloprodaja trajnih potrošnih dobrin	JUŽNA AFRIKA	0,54%
74	US87936R2058	TELEFONICA BRASIL SA	Telekomunikacijske storitve	BRAZILIJA	0,53%
75	AU0000224040	WOODSIDE ENERGY GROUP LTD	Energija	AVSTRALIJA	0,52%
76	KR7051910008	LG CHEM LTD	Surovine in predelovalna industrija	JUŽNA KOREJA	0,52%
77	MXP370841019	GRUPO MEXICO SAB DE CV	Surovine in predelovalna industrija	MEHIKA	0,52%
78	TRATCELL91M1	TURKCELL ILETISIM HIZMETLERI AS	Telekomunikacijske storitve	TURČIJA	0,52%
79	CNE1000003X6	PING AN INSURANCE GROUP CO OF CHINA LTD	Zavarovalništvo	KITAJSKA	0,52%
80	HU0000073507	MAGYAR TELEKOM TELECOMMUNICATIONS PLC	Telekomunikacijske storitve	MADŽARSKA	0,52%
81	USY5217N1183	LARSEN & TOUBRO LTD	Investicijsko blago	INDIJA	0,51%
82	US59156R1086	METLIFE INC	Zavarovalništvo	ZDA	0,51%
83	MXP495211262	GRUPO BIMBO SAB DE CV	Hrana, pijača, tobak	MEHIKA	0,50%
84	TRAEREG91G3	EREGLI DEMIR VE CELIK FABRIKALARI TAS	Surovine in predelovalna industrija	TURČIJA	0,50%
85	US40415F1012	HDFC BANK LTD	Banke	INDIJA	0,49%
86	ZAE000004875	NEDBANK GROUP LTD	Banke	JUŽNA AFRIKA	0,48%
87	MX01WA000038	WAL-MART DE MEXICO S.A.B. DE C.V.	Distribucija in maloprodaja osnovnih potrošnih dobrin	MEHIKA	0,47%
88	US7960508882	SAMSUNG ELECTRONICS CO LTD	Strojna oprema in preostala oprema	JUŽNA KOREJA	0,47%
89	CNE1000002H1	CHINA CONSTRUCTION BANK CORP	Banke	KITAJSKA	0,47%
90	US48241A1051	KB FINANCIAL GROUP INC	Banke	JUŽNA KOREJA	0,44%
91	TH0902010014	THAI BEVERAGE PUBLIC CO.	Hrana, pijača, tobak	TAJSKA	0,43%
92	KYG875721634	TENCENT HOLDINGS LTD	Mediji in zabava	KITAJSKA	0,42%
93	KYG982391099	XP INC	Finančne storitve	BRAZILIJA	0,42%
94	KR7000270009	KIA CORP	Avtomobilska industrija	JUŽNA KOREJA	0,42%
95	US02319V1035	AMBEV SA	Hrana, pijača, tobak	BRAZILIJA	0,42%
96	PLPKN0000018	POLSKI KONCERN NAFTOWY ORLEN S	Energija	POLJSKA	0,41%
97	PR30040P1032	EVERTEC INC	Finančne storitve	PORTORIKO	0,41%
98	ZAE000083648	IMPALA PLATINUM HOLDINGS LTD	Surovine in predelovalna industrija	JUŽNA AFRIKA	0,40%
99	KYG070341048	BAIDU, INC.	Mediji in zabava	KITAJSKA	0,40%
100	US81689T1043	SENDAS DISTRIBUIDORA S/A	Distribucija in maloprodaja osnovnih potrošnih dobrin	BRAZILIJA	0,36%
101	US4655621062	ITAU UNIBANCO HOLDING SA	Banke	BRAZILIJA	0,36%
102	US05968L1026	BANCOLOMBIA SA	Banke	KOLUMBIJA	0,36%
103	ZAE000042164	MTN GROUP LTD	Telekomunikacijske storitve	JUŽNA AFRIKA	0,33%
104	KYG017191142	ALIBABA GROUP HOLDING LTD	Distribucija in maloprodaja trajnih potrošnih dobrin	KITAJSKA	0,31%
105	KYG596691041	MEITUAN-CLASS B	Potrošne storitve	KITAJSKA	0,02%
106	RU000775219	MOBILE TELESYSTEMS PJSC	Telekomunikacijske storitve	RUSIJA	0,00%
107	RU0007661625	GAZPROM PJSC	Energija	RUSIJA	0,00%
108	RU0009024277	LUKOIL PJSC	Energija	RUSIJA	0,00%
109	RU000A0JKQU8	MAGNIT PJSC	Distribucija in maloprodaja osnovnih potrošnih dobrin	RUSIJA	0,00%

**Naložbe podsklada v instrumente denarnega trga na dan 28.04.2023**

Št.	ISIN	Izdajatelj	Oznaka	Država	Delež v ČVS
1	FR0127462911	FRENCH DISCOUNT T-BILL	BTF 0 11/29/23	FRANCIJA	0,64%

## NLB Skladi – Globalni uravnoteženi

Podsklad NLB Skladi – Globalni uravnoteženi je osnovna izbira za večino vlagateljev, saj je najbolj razpršen podsklad v ponudbi družbe NLB Skladi. V približno enakem deležu so vanj vključene delnice in obveznice, kar je za precej vlagateljev najustreznejše razmerje. Naložbe podsklada vključujejo več kot 100 uveljavljenih izdajateljev na vodilnih visoko razvitih finančnih trgih v svetu in perspektivnih trgih v razvoju iz vseh ključnih gospodarskih panog. Naložbeno tveganje podsklada je zmerno, kombinacija delnic in obveznic pa dolgoročno prinaša uspehe. Med padci tečajev delnic na borzah namreč visoko kakovostne obveznice precej ublažijo padec vrednosti enote premoženja podsklada. NLB Skladi – Globalni uravnoteženi resda ne bo nikoli najdonosnejši podsklad na trgu, vendar pa ima zelo ugodno razmerje med pričakovano donosnostjo in tveganjem ter vlagateljem omogoča, da z eno potezo pridobijo koristi tako iz naslova varčevanja v delnicah kot v obveznicah.

### Opis petih največjih delniških naložb podsklada

- 1) **Capgemini SE** je francoska družba, ki se ukvarja s svetovanjem, razvojem programske opreme ter lokalnimi strokovnimi storitvami (projektni management in izobraževanje). Svetovanja nudi predvsem marketinškim in prodajnim podjetjem, poleg tega pa podjetjem svetuje tudi o kadrovskih rešitvah. Družba Capgemini je s podružnicami prisotna v več kot 40 državah Evrope, Azije in ZDA.
- 2) **LVMH Moët Hennessy Louis Vuitton SE** je francoska multinacionalka, ki proizvaja in trži predvsem luksuzne izdelke. Mednje spadajo vina in žgane pijače, modni izdelki, kozmetika, ure itd. Družba je bila ustanovljena leta 1987 in ima sedež v Parizu.
- 3) **Nvidia Corporation** je ameriško podjetje, ki oblikuje, razvija in trži tridimenzionalne (3D) grafične procesorje in povezano programsko opremo. V zadnjih letih se je podjetje poleg produktov, ki zagotavljajo interaktivno 3D grafiko za širši trg osebnih računalnikov, osredotočilo tudi na bolj kompleksna področja, kot so umetna inteligenca, avtonomna vožnja, ipd.
- 4) **Macquarie Group Ltd.** je ena večjih avstralskih finančnih skupin, ki ponuja bančne in finančne storitve v več kot 30 državah in obstaja že več kot 50 let. Družba je specializirana za investicije in upravljanje premoženja. Macquarie svojim strankam ponuja vzajemne sklade, življenjska zavarovanja in borzno posredovanje, ukvarja pa se tudi z upravljanjem in razvojem nepremičnin.
- 5) **Accenture PLC** je irsko podjetje, ki se ukvarja s svetovalnimi storitvami. Z izkušnjami v več kot 40 različnih panogah družba pomaga svojim strankam pri doseganju višje dodane vrednosti. Storitve irskega podjetja se poslužuje več kot tri četrtine največjih družb iz lestvice Fortune 500.

[Kazalo →](#)



# NLB Skladi - Globalni uravnoteženi

Mesečno poročilo o poslovanju odprtega investicijskega sklada

28.04.2023

Osnovni podatki	31.03.2023	28.04.2023
Vrednost enote premoženja (VEP) v EUR	7,44	7,45
Čista vrednost sredstev (ČVS) v EUR	532.628.477	531.752.279

## Kumulativna donosnost naložbe v investicijske kupone PS

v zadnjih 12 mesecih	-3,78%
v zadnjih 36 mesecih	+17,10%
v zadnjih 60 mesecih	+11,66%

Opozorilo: Pretekla donosnost naložbe ni pokazatelj njene donosnosti v prihodnosti. Vstopni in izstopni stroški zmanjšujejo prikazano donosnost.

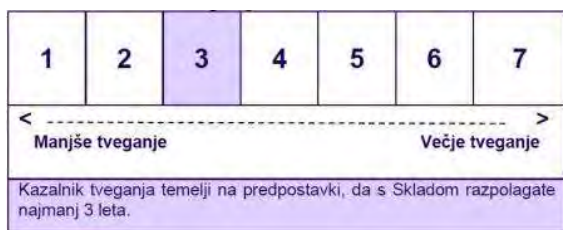
## Neposredni stroški vlagatelja v podsklad

Najvišji vstopni stroški	3,00%
Najvišji izstopni stroški	1,00%

## Gibanje vrednosti enote premoženja v zadnjih 36 mesecih (v EUR)



## Zbirni kazalnik tveganja



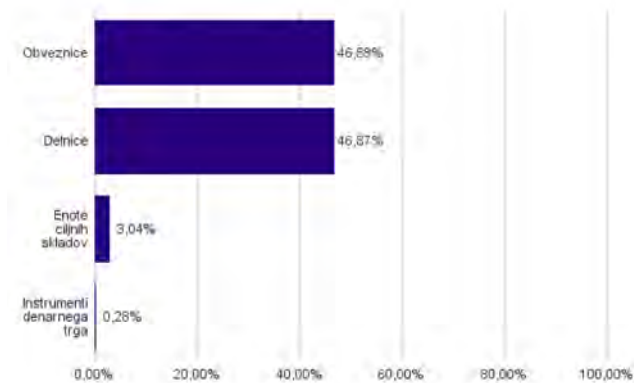
- Zbirni kazalnik tveganja je smernica glede stopnje tveganja Sklada v primerjavi z drugimi produkti.

- Prikazuje stopnjo verjetnosti, da bo Sklad izgubil vrednost zaradi tržnih gibanj ali ker ne moremo izplačati vlagatelja.

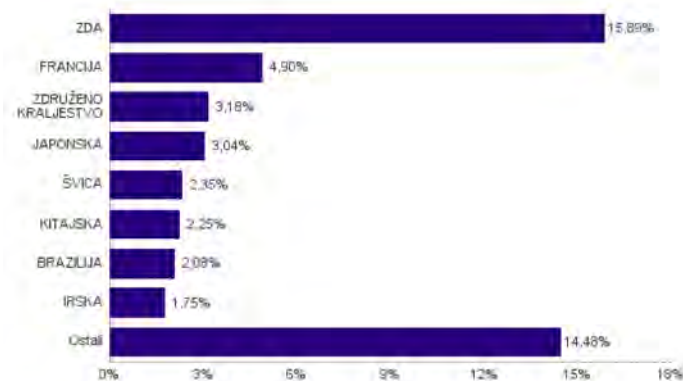
- Sklad smo razvrstili pod kazalnik 3 od 7, kar je srednje nizek razred tveganja. Zbirni kazalnik tveganja temelji na oceni velikosti nihanja vrednosti enote premoženja. Vrednost enote premoženja Sklada z oceno 3 je lahko izpostavljena srednje nizkim cenovnim nihanjem. V skladu z dejanskim poslovanjem Sklada v prihodnosti se lahko zbirni kazalnik tveganja spremeni. Najnižja kategorija ne pomeni naložbe brez tveganja.

- Sklad ne vsebuje nobene zaščite glede prihodnje tržne uspešnosti ali tržnega tveganja, zato lahko svojo naložbo delno ali v celoti izgubite.

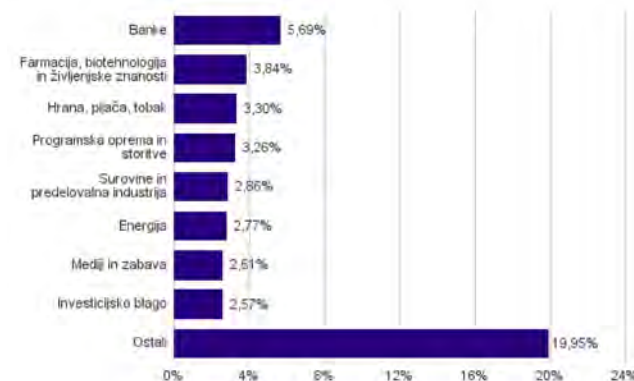
## Sestava sredstev po tipih naložb



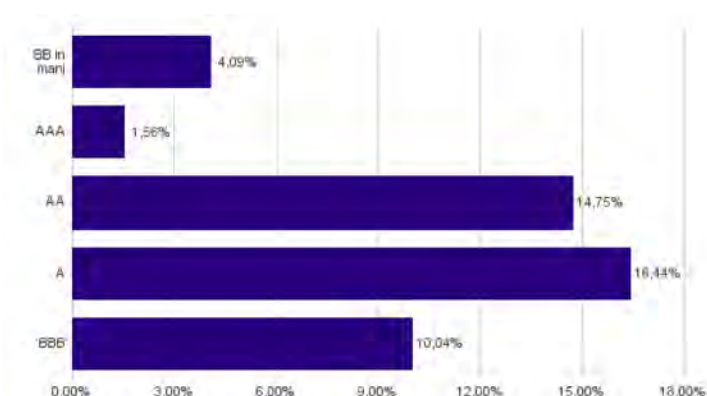
## Geografska sestava naložb v delnice in enote delniških ciljnih skladov po državah



## Sestava naložb v delnice glede na dejavnost izdajatelja



## Bonitetna sestava naložb v obveznice



**Naložbe podsklada v delnice in enote ciljnih skladov na dan 28.04.2023**

Št.	ISIN	Izdajatelj	Skupina dejavnosti	Država	Delež v ČVS
1	US46434G8226	ISHARES MSCI JAPAN ETF		JAPONSKA	3,04%
2	FR0000125338	CAPGEMINI SE	Programska oprema in storitve	FRANCIJA	1,12%
3	FR0000121014	LVMH MOET HENNESSY LOUIS VUITTON SE	Trajne potrošne dobrine in oblačila	FRANCIJA	1,02%
4	US67066G1040	NVIDIA CORP	Polprevodniki in polprevodniška oprema	ZDA	1,01%
5	AU000000MQG1	MACQUARIE GROUP LTD	Finančne storitve	AVSTRALIJA	0,99%
6	IE00B4BNMY34	ACCENTURE PLC	Programska oprema in storitve	IRSKA	0,98%
7	US0378331005	APPLE INC	Strojna oprema in preostala oprema	ZDA	0,96%
8	CH0012005267	NOVARTIS AG	Farmacija, biotehnologija in življenjske znanosti	ŠVICA	0,96%
9	SG1L01001701	DBS GROUP HOLDINGS LTD	Banke	SINGAPUR	0,84%
10	CH0012032048	ROCHE HOLDING AG	Farmacija, biotehnologija in življenjske znanosti	ŠVICA	0,80%
11	US7427181091	PROCTER & GAMBLE CO	Proizvodi za gospodinjstvo in za osebno nego	ZDA	0,80%
12	US5949181045	MICROSOFT CORP	Programska oprema in storitve	ZDA	0,79%
13	DK0060534915	NOVO NORDISK A/S	Farmacija, biotehnologija in življenjske znanosti	DANSKA	0,77%
14	IE00BTN1Y115	MEDTRONIC PLC	Zdravstvena oprema in storitve	IRSKA	0,76%
15	US0028241000	ABBOTT LABORATORIES	Zdravstvena oprema in storitve	ZDA	0,76%
16	GB00B1XZS820	ANGLO AMERICAN PLC	Surovine in predelovalna industrija	ZDRUŽENO KRALJESTVO	0,73%
17	US75886F1075	REGENERON PHARMACEUTICALS	Farmacija, biotehnologija in življenjske znanosti	ZDA	0,73%
18	US5128071082	LAM RESEARCH CORP	Polprevodniki in polprevodniška oprema	ZDA	0,71%
19	DE0007236101	SIEMENS AG	Investicijsko blago	NEMČIJA	0,67%
20	ID1000118201	BANK RAKYAT INDONESIA PERSERO	Banke	INDONEZIJA	0,65%
21	FR0000121972	SCHNEIDER ELECTRIC SE	Investicijsko blago	FRANCIJA	0,62%
22	US4370761029	HOME DEPOT INC	Distribucija in maloprodaja trajnih potrošnih dobrin	ZDA	0,62%
23	US20825C1045	CONOCOPHILLIPS	Energija	ZDA	0,62%
24	US9113121068	UNITED PARCEL SERVICE INC	Transport	ZDA	0,62%
25	US26875P1012	EOG RESOURCES INC	Energija	ZDA	0,61%
26	NL0000009165	HEINEKEN NV	Hrana, pijača, tobak	NIZOZEMSKA	0,61%
27	US7134481081	PEPSICO INC	Hrana, pijača, tobak	ZDA	0,60%
28	US67103H1077	O'REILLY AUTOMOTIVE INC.	Distribucija in maloprodaja trajnih potrošnih dobrin	ZDA	0,60%
29	US8835561023	THERMO FISHER SCIENTIFIC INC	Farmacija, biotehnologija in življenjske znanosti	ZDA	0,59%
30	CH0244767585	UBS GROUP AG	Finančne storitve	ŠVICA	0,59%
31	US65339F1012	NEXTERA ENERGY INC	Javne storitve	ZDA	0,58%
32	FR0000130577	PUBLICIS GROUPE	Mediji in zabava	FRANCIJA	0,57%
33	FR0000120271	TOTALENERGIES SE	Energija	FRANCIJA	0,57%
34	US92826C8394	VISA INC	Finančne storitve	ZDA	0,56%
35	FR0000120628	AXA SA	Zavarovalništvo	FRANCIJA	0,56%
36	US0091581068	AIR PRODUCTS & CHEMICALS INC	Surovine in predelovalna industrija	ZDA	0,55%
37	NL0011794037	KONINKLIJKE AHOLD DELHAIZE NV	Distribucija in maloprodaja osnovnih potrošnih dobrin	NIZOZEMSKA	0,55%
38	KYG875721634	TENCENT HOLDINGS LTD	Mediji in zabava	KITAJSKA	0,54%
39	JE00B8KF9B49	WPP PLC	Mediji in zabava	ZDRUŽENO KRALJESTVO	0,53%
40	GB00BP6MXD84	SHELL PLC	Energija	ZDRUŽENO KRALJESTVO	0,53%
41	US02079K3059	ALPHABET INC	Mediji in zabava	ZDA	0,51%
42	US6934831099	POSCO HOLDINGS INC	Surovine in predelovalna industrija	JUŽNA KOREJA	0,50%
43	US2044291043	CIA CERVECERIAS UNIDAS SA	Hrana, pijača, tobak	ČILE	0,50%
44	CNE1000003X6	PING AN INSURANCE GROUP CO OF CHINA LTD	Zavarovalništvo	KITAJSKA	0,49%
45	GB0002875804	BRITISH AMERICAN TOBACCO PLC	Hrana, pijača, tobak	ZDRUŽENO KRALJESTVO	0,48%
46	GB0002634946	BAE SYSTEMS PLC	Investicijsko blago	ZDRUŽENO KRALJESTVO	0,48%
47	US02319V1035	AMBEV SA	Hrana, pijača, tobak	BRAZILIJA	0,46%
48	KYG070341048	BAIDU, INC.	Mediji in zabava	KITAJSKA	0,45%
49	FR0000131104	BNP PARIBAS SA	Banke	FRANCIJA	0,45%
50	US4655621062	ITAU UNIBANCO HOLDING SA	Banke	BRAZILIJA	0,45%
51	US3695501086	GENERAL DYNAMICS CORP	Investicijsko blago	ZDA	0,45%
52	US6541061031	NIKE INC	Trajne potrošne dobrine in oblačila	ZDA	0,43%
53	US87936R2058	TELEFONICA BRASIL SA	Telekomunikacijske storitve	BRAZILIJA	0,43%
54	US40415F1012	HDFC BANK LTD	Banke	INDIJA	0,43%
55	DE0007100000	MERCEDES-BENZ GROUP AG	Avtomobilska industrija	NEMČIJA	0,43%
56	GB00BD6K4575	COMPASS GROUP PLC	Potrošne storitve	ZDRUŽENO KRALJESTVO	0,43%
57	US00215W1009	ASE TECHNOLOGY HOLDING CO LTD	Polprevodniki in polprevodniška oprema	TAJVAN	0,42%
58	US59156R1086	METLIFE INC	Zavarovalništvo	ZDA	0,42%
59	ES0113900J37	BANCO SANTANDER SA	Banke	ŠPANIJA	0,42%
60	US17275R1023	CISCO SYSTEMS INC	Strojna oprema in preostala oprema	ZDA	0,40%



Št.	ISIN	Izdajatelj	Skupina dejavnosti	Država	Delež v ČVS
61	US46625H1005	JPMORGAN CHASE & CO	Banke	ZDA	0,40%
62	US48241A1051	KB FINANCIAL GROUP INC	Banke	JUŽNA KOREJA	0,40%
63	US17133Q5027	CHUNGHWA TELECOM CO LTD	Diverzificirane telekomunikacije	TAJVAN	0,40%
64	US81689T1043	SENDAS DISTRIBUIDORA S/A	Distribucija in maloprodaja osnovnih potrošnih dobrin	BRAZILJA	0,40%
65	KYG017191142	ALIBABA GROUP HOLDING LTD	Raznovrstna prodaja na drobno	KITAJSKA	0,39%
66	TRAEREG191G3	EREGLI DEMIR VE CELIK FABRIKALARI TAS	Kovine in rudarstvo	TURČIJA	0,38%
67	KR7000270009	KIA CORP	Avtomobili	JUŽNA KOREJA	0,38%
68	AU000000FMG4	FORTESCUE METALS GROUP LTD	Kovine in rudarstvo	AVSTRALIJA	0,38%
69	US8740391003	TAIWAN SEMICONDUCTOR	Polprevodniki in polprevodniška oprema	TAJVAN	0,38%
70	US4567881085	INFOSYS LTD	IT storitve	INDIJA	0,37%
71	US1729674242	CITIGROUP INC	Banke	ZDA	0,36%
72	ZAE000042164	MTN GROUP LTD	Mobilne telekomunikacije	JUŽNA AFRIKA	0,36%
73	US1491231015	CATERPILLAR INC	Stroji	ZDA	0,36%
74	CNE1000002H1	CHINA CONSTRUCTION BANK CORP	Banke	KITAJSKA	0,36%
75	US0605051046	BANK OF AMERICA CORP	Banke	ZDA	0,35%
76	SE0000108656	TELEFONAKTIEBOLAGET LM ERICSSON	Komunikacijska oprema	ŠVEDSKA	0,35%
77	KYG982391099	XP INC	Kapitalski trgi	BRAZILJA	0,34%
78	DE0007664005	VOLKSWAGEN AG	Avtomobili	NEMČIJA	0,34%
79	US02390A1016	AMERICA MOVIL SAB DE CV	Mobilne telekomunikacije	MEHIKA	0,34%
80	US1912411089	COCA-COLA FEMSA SAB DE CV	Pijača	MEHIKA	0,33%
81	HK0000069689	AIA GROUP LTD	Zavarovalništvo	HONG KONG	0,33%
82	TH0902010014	THAI BEVERAGE PUBLIC CO.	Pijača	TAJSKA	0,33%
83	US7960508882	SAMSUNG ELECTRONICS CO LTD	Strojna oprema, hramba in komponente	JUŽNA KOREJA	0,32%
84	ZAE000083648	IMPALA PLATINUM HOLDINGS LTD	Kovine in rudarstvo	JUŽNA AFRIKA	0,32%
85	US92343V1044	VERIZON COMMUNICATIONS INC	Diverzificirane telekomunikacije	ZDA	0,31%
86	HK2388011192	BOC HONG KONG HOLDINGS LTD	Banke	HONG KONG	0,30%
87	US05968L1026	BANCOLOMBIA SA	Banke	KOLUMBIJA	0,27%
88	AU0000224040	WOODSIDE ENERGY GROUP LTD	Nafta, plin in druga potrošna goriva	AVSTRALIJA	0,23%
89	PLPKN0000018	POLSKI KONCERN NAFTOWY ORLEN S	Nafta, plin in druga potrošna goriva	POLJSKA	0,22%
90	US8552441094	STARBUCKS CORP	Hoteli, restavracije in zabava	ZDA	0,18%
91	KYG596691041	MEITUAN-CLASS B	Hoteli, restavracije in zabava	KITAJSKA	0,02%
92	RU0007775219	MOBILE TELESYSTEMS PJSC	Mobilne telekomunikacije	RUSIJA	0,00%
93	RU0009024277	LUKOIL PJSC	Nafta, plin in druga potrošna goriva	RUSIJA	0,00%

**Naložbe podsklada v obveznice na dan 28.04.2023**

Št.	ISIN	Izdajatelj	Država	Boniteta	Delež v ČVS
1	XS2345317510	SVENSKA HANDELSBANKEN AB	ŠVEDSKA	AA-	2,33%
2	FR0014009EJ8	L'OREAL SA	FRANCIJA	AA	2,14%
3	XS1134729794	NOVARTIS FINANCE SA	LUKSEMBURG	AA-	2,12%
4	FR0013505112	SANOFI	FRANCIJA	AA	2,05%
5	XS2196322403	EXXON MOBIL CORP	ZDA	AA-	1,99%
6	XS1476654584	SHELL INTERNATIONAL FINANCE BV	NIZOZEMSKA	A+	1,83%
7	XS2020670936	MEDTRONIC GLOBAL HLDINGS	LUKSEMBURG	A	1,83%
8	XS1117297785	BLACKROCK INC	ZDA	AA-	1,74%
9	XS2482936247	RWE AG	NEMČIJA	BBB	1,66%
10	XS2148370211	BANK OF AMERICA CORP	ZDA	A-	1,48%
11	XS0222383027	GLAXOSMITHKLINE CAPITAL PLC	ZDRUŽENO KRALJESTVO	A	1,41%
12	XS2536431617	ANGLO AMERICAN CAPITAL PLC	ZDRUŽENO KRALJESTVO	BBB+	1,36%
13	IT0005320665	INTESA SANPAOLO SPA	ITALIJA	AA-	1,35%
14	XS0934539726	ROBERT BOSCH INVESTMENT	NIZOZEMSKA	A	1,26%
15	XS1196503137	BOOKING HOLDINGS INC	ZDA	A-	1,18%
16	DE000A2GSCW3	MERCEDES-BENZ GROUP AG	NEMČIJA	A-	1,12%
17	FR0013245586	STELLANTIS NV	NIZOZEMSKA	BBB	1,12%
18	DE0001135366	BUNDESREPUB. DEUTSCHLAND	NEMČIJA	AAA	1,07%
19	XS2147889690	DIAGEO FINANCE PLC	ZDRUŽENO KRALJESTVO	A-	1,07%
20	IT0004953417	BUONI POLIENALI DEL TES	ITALIJA	BBB-	1,05%
21	XS2312733871	FAURECIA SE	FRANCIJA	BB	1,05%
22	DE000DL19U23	DEUTSCHE BANK AG/LONDON	NEMČIJA	BBB-	1,03%
23	XS1689535000	NORDEA BANK ABP	FINSKA	AA-	1,02%
24	DE000A2TEDB8	THYSSENKRUPP AG	NEMČIJA	BB	1,02%
25	XS2177013252	RECKITT BENCKISER TSY NL	NIZOZEMSKA	A-	1,00%
26	XS2400997131	TOYOTA MOTOR FINANCE BV	NIZOZEMSKA	A+	0,95%
27	FR0013505260	CARREFOUR SA	FRANCIJA	BBB	0,86%
28	XS1040105980	PHILIP MORRIS INTERNATIONAL INC	ZDA	A-	0,84%
29	XS1062493934	AON GLOBAL LTD	ZDRUŽENO KRALJESTVO	A-	0,82%
30	XS2152061904	VOLKSWAGEN FIN SERV AG	NEMČIJA	BBB+	0,80%
31	XS1551678409	TELECOM ITALIA SPA	ITALIJA	B+	0,78%
32	XS0332257335	DEVELOPMENT BANK OF JAPAN INC	JAPONSKA	A+	0,76%
33	XS1492458044	UTAH ACQUISITION SUB INC	ZDA	BBB-	0,67%
34	XS1203859928	BAT INTERNATIONAL FINANCE PLC	ZDRUŽENO KRALJESTVO	BBB+	0,59%
35	XS2231331260	ZF FINANCE GMBH	NEMČIJA	BB+	0,52%
36	DE0001102333	BUNDESREPUB. DEUTSCHLAND	NEMČIJA	AAA	0,49%
37	XS2298304499	BANCO SANTANDER SA	ŠPANIJA	A+	0,48%
38	XS2373642102	BARCLAYS PLC	ZDRUŽENO KRALJESTVO	BBB	0,46%
39	FR0013357852	CIE GENERALE DES ETABLISSEMENTS MICHELIN	FRANCIJA	A-	0,44%
40	XS1840618216	BAYER CAPITAL CORPORATION BV	NIZOZEMSKA	BBB	0,43%
41	FR001400EA16	VALEO	FRANCIJA	BB+	0,39%
42	XS2332589972	NEXI SPA	ITALIJA	BB+	0,21%
43	DE000CZ45V25	COMMERZBANK AG	NEMČIJA	BB+	0,13%

**Naložbe podsklada v instrumente denarnega trga na dan 28.04.2023**

Št.	ISIN	Izdajatelj	Oznaka	Država	Delež v ČVS
1	FR0127462911	FRENCH DISCOUNT T-BILL	BTF 0 11/29/23	FRANCIJA	0,28%

## NLB Skladi – Naravni viri delniški

Podsklad NLB Skladi – Naravni viri delniški premoženje nalaga svetovno razpršeno v vse ključne gospodarske panoge, ki so povezane z naravnimi viri (energetika ter kovine in rudarstvo).

Naravni viri postajajo čedalje redkejši, povpraševanje po njih pa čedalje večje. Čeprav so cene naravnih virov (zlasti energije in rudnin) kratkoročno nepredvidljive (odvisne so tudi od geopolitičnih dejavnikov in kratkoročnih gospodarskih gibanj v svetu), je ocena, da se bodo naravni viri dolgoročno dražili, utemeljena. V tem primeru lahko ugodne donose pričakujejo tudi vlagatelji.

### Opis petih največjih delniških naložb podsklada

- 1) **Exxon Mobil Corp.** je z združitvijo družb Exxon in Mobil leta 1999 postala ena največjih naftnih družb. Družba se ukvarja s črpanjem in proizvodnjo nafte ter plina, proizvodnjo elektrike in izkopom premoga ter mineralov. Exxon Mobil proizvaja tudi pogonska goriva, maziva in kemikalije.
- 2) **Shell PLC** je angleško-nizozemska naftna družba, ki se ukvarja s črpanjem, iskanjem in transportom nafte ter zemeljskega plina. Poleg tega trži tudi ostale naftne proizvode in kemikalije.
- 3) **EOG Resources** se ukvarja s pridobivanjem, razvijanjem, proizvodnjo in trženjem naravnega plina in nafte. Velja za eno izmed največjih naftnih podjetij v ZDA s potrjenimi rezervami v ZDA, Trinidadu in Kanadi.
- 4) **TotalEnergies SE** je francosko podjetje, ki išče, proizvaja, rafinira, prevažata in trži nafto ter zemeljski plin. Proizvaja tudi kemične izdelke, kot so polietilen, polistiren, gumo, barve, črnila, lepila in smolo. Družba tudi upravlja z bencinskimi servisi v Evropi, ZDA in Afriki.
- 5) **ConocoPhillips** je ameriška družba, ki posluje na področju raziskovanja, proizvodnje, transporta in prodaje surove nafte, bitumna, zemeljskega plina in utekočinjenega zemeljskega plina. Prisotna je tako v Severni Ameriki kot tudi na Norveškem, v Veliki Britaniji, Avstraliji, Libiji in Indoneziji. Predhodnica družbe je bila ustanovljena leta 1875.

# NLB Skladi - Naravni viri delniški

Mesečno poročilo o poslovanju odprtega investicijskega sklada

28.04.2023

Osnovni podatki	31.03.2023	28.04.2023
Vrednost enote premoženja (VEP) v EUR	5,38	5,37
Čista vrednost sredstev (ČVS) v EUR	17.089.818	17.141.777

## Kumulativna donosnost naložbe v investicijske kupone PS

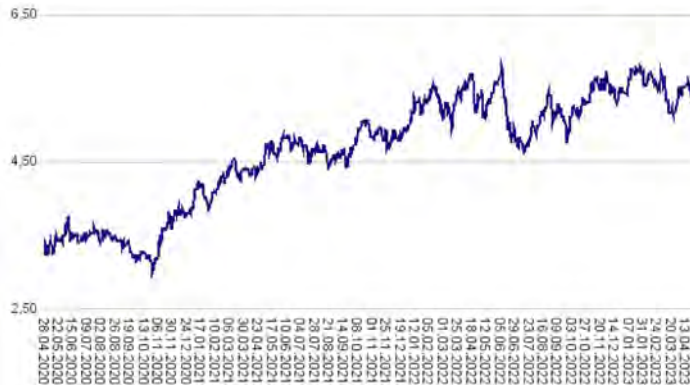
v zadnjih 12 mesecih	-0,71%
v zadnjih 36 mesecih	+62,90%
v zadnjih 60 mesecih	+22,92%

Opozorilo: Pretekla donosnost naložbe ni pokazatelj njene donosnosti v prihodnosti. Vstopni in izstopni stroški zmanjšujejo prikazano donosnost.

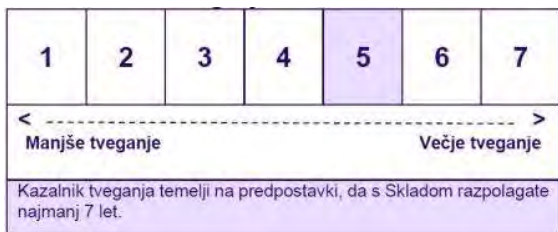
## Neposredni stroški vlagatelja v podsklad

Najvišji vstopni stroški	3,00%
Najvišji izstopni stroški	1,00%

## Gibanje vrednosti enote premoženja v zadnjih 36 mesecih (v EUR)



## Zbirni kazalnik tveganja



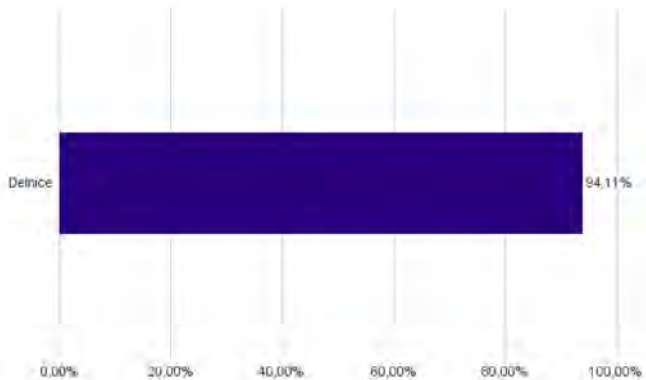
- Zbirni kazalnik tveganja je smernica glede stopnje tveganja Sklada v primerjavi z drugimi produkti.

- Prikazuje stopnjo verjetnosti, da bo Sklad izgubil vrednost zaradi tržnih gibanj ali ker ne moremo izplačati vlagatelja.

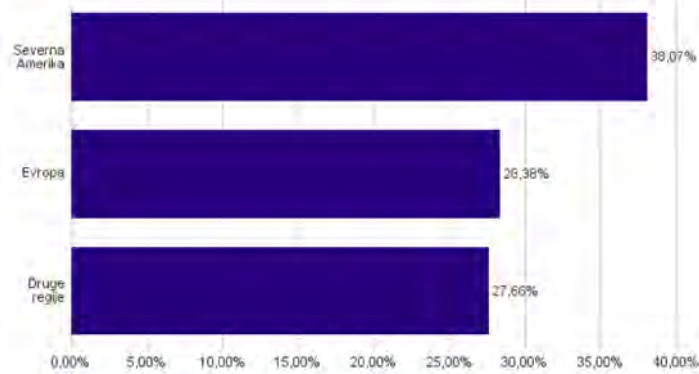
- Sklad smo razvrstili pod kazalnik 5 od 7, kar je srednje visok razred tveganja. Zbirni kazalnik tveganja temelji na oceni velikosti nihanja vrednosti enote premoženja. Vrednost enote premoženja Sklada z oceno 5 je lahko izpostavljena srednje visokim cenovnim nihanjem. V skladu z dejanskim poslovanjem Sklada v prihodnosti se lahko zbirni kazalnik tveganja spremeni. Najnižja kategorija ne pomeni naložbe brez tveganja.

- Sklad ne vsebuje nobene zaščite glede prihodnje tržne uspešnosti ali tržnega tveganja, zato lahko svojo naložbo delno ali v celoti izgubite.

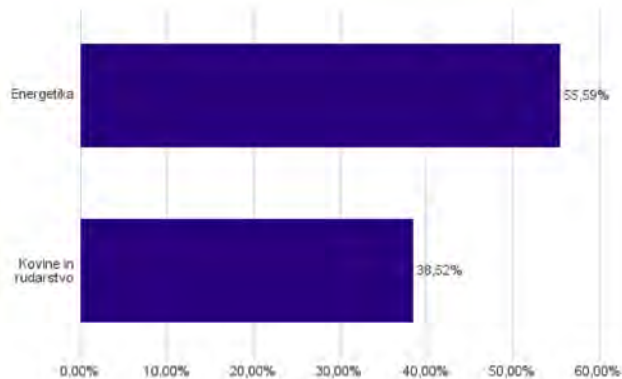
## Sestava sredstev po tipih naložb



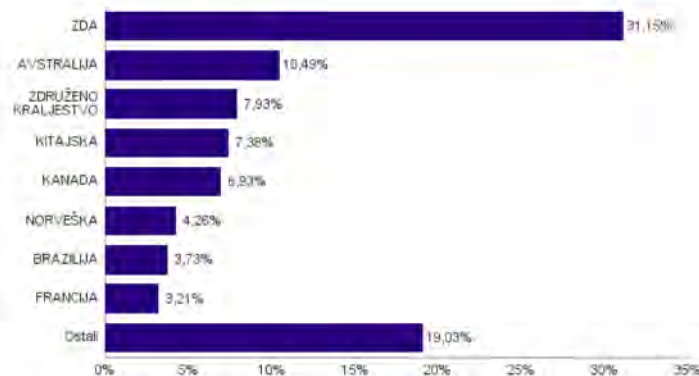
## Geografska sestava naložb v delnice in enote delniških ciljnih skladov po regijah



## Sestava naložb v delnice glede na dejavnost izdajatelja



## Geografska sestava naložb v delnice in enote delniških ciljnih skladov po državah



**Naložbe podsklada v delnice in enote ciljnih skladov na dan 28.04.2023**

Št.	ISIN	Izdajatelj	Skupina dejavnosti	Država	Delež v ČVS
1	US30231G1022	EXXON MOBIL CORP	Nafta, plin in druga potrošna goriva	ZDA	3,71%
2	US7802593050	SHELL PLC	Nafta, plin in druga potrošna goriva	ZDRUŽENO KRALJESTVO	3,46%
3	US26875P1012	EOG RESOURCES INC	Nafta, plin in druga potrošna goriva	ZDA	3,24%
4	FR0000120271	TOTALENERGIES SE	Nafta, plin in druga potrošna goriva	FRANCIJA	3,21%
5	US20825C1045	CONOCOPHILLIPS	Nafta, plin in druga potrošna goriva	ZDA	3,17%
6	US7237871071	PIONEER NATURAL RESOURCES CO	Nafta, plin in druga potrošna goriva	ZDA	3,12%
7	AU000000FMG4	FORTESCUE METALS GROUP LTD	Kovine in rudarstvo	AVSTRALIJA	3,08%
8	US35671D8570	FREEMPORT-MCMORAN INC	Kovine in rudarstvo	ZDA	3,02%
9	JE00B4T3BW64	GLENCORE PLC	Kovine in rudarstvo	ŠVICA	2,98%
10	US1667641005	CHEVRON CORP	Nafta, plin in druga potrošna goriva	ZDA	2,96%
11	US0886061086	BHP GROUP LTD	Kovine in rudarstvo	AVSTRALIJA	2,85%
12	US84265V1052	SOUTHERN COPPER CORP	Kovine in rudarstvo	ZDA	2,78%
13	AU000000RIO1	RIO TINTO LTD	Kovine in rudarstvo	AVSTRALIJA	2,67%
14	CNE1000003W8	PETROCHINA CO LTD	Nafta, plin in druga potrošna goriva	KITAJSKA	2,60%
15	US29446M1027	EQUINOR ASA	Nafta, plin in druga potrošna goriva	NORVEŠKA	2,44%
16	US91912E1055	VALE SA	Kovine in rudarstvo	BRAZILIJA	2,37%
17	IT0003132476	ENI SPA	Nafta, plin in druga potrošna goriva	ITALIJA	2,33%
18	US0556221044	BP PLC	Nafta, plin in druga potrošna goriva	ZDRUŽENO KRALJESTVO	2,29%
19	GB00B1XZS820	ANGLO AMERICAN PLC	Kovine in rudarstvo	ZDRUŽENO KRALJESTVO	2,19%
20	CA1363851017	CANADIAN NATURAL RESOURCES LTD	Nafta, plin in druga potrošna goriva	KANADA	2,14%
21	US7594701077	RELIANCE INDUSTRIES LTD	Nafta, plin in druga potrošna goriva	INDIJA	2,12%
22	US6703461052	NUCOR CORPORATION	Kovine in rudarstvo	ZDA	2,01%
23	MXP370841019	GRUPO MEXICO SAB DE CV	Kovine in rudarstvo	MEHIKA	1,95%
24	US56585A1025	MARATHON PETROLEUM CORP	Nafta, plin in druga potrošna goriva	ZDA	1,94%
25	CA29250N1050	ENBRIDGE INC	Nafta, plin in druga potrošna goriva	KANADA	1,90%
26	FI0009013296	NESTE OYJ	Nafta, plin in druga potrošna goriva	FINSKA	1,90%
27	AU0000224040	WOODSIDE ENERGY GROUP LTD	Nafta, plin in druga potrošna goriva	AVSTRALIJA	1,89%
28	NO0005052605	NORSK HYDRO ASA	Kovine in rudarstvo	NORVEŠKA	1,82%
29	CNE100000502	ZIJIN MINING GROUP CO LTD	Kovine in rudarstvo	KITAJSKA	1,79%
30	US6516391066	NEWMONT CORP	Kovine in rudarstvo	ZDA	1,76%
31	US4062161017	HALLIBURTON CO	Oprema in storitve s področja energije	ZDA	1,74%
32	AN8068571086	SCHLUMBERGER NV	Oprema in storitve s področja energije	ZDA	1,70%
33	CNE1000002Q2	CHINA PETROLEUM AND CHEMICAL CORPORATION	Nafta, plin in druga potrošna goriva	KITAJSKA	1,67%
34	US03938L2034	ARCELORMITTAL S.A.	Kovine in rudarstvo	LUKSEMBURG	1,66%
35	SE0017768716	BOLIDEN AB	Kovine in rudarstvo	ŠVEDSKA	1,60%
36	CA0679011084	BARRICK GOLD CORP	Kovine in rudarstvo	KANADA	1,52%
37	CA3518581051	FRANCO-NEVADA CORP	Kovine in rudarstvo	KANADA	1,37%
38	US71654V4086	PETROLEO BRASILEIRO SA	Nafta, plin in druga potrošna goriva	BRAZILIJA	1,35%
39	CNE1000002R0	CHINA SHENHUA ENERGY CO LTD	Nafta, plin in druga potrošna goriva	KITAJSKA	1,32%
40	ES0173516115	REPSOL SA	Nafta, plin in druga potrošna goriva	ŠPANIJA	1,28%
41	LU0156801721	TENARIS SA	Oprema in storitve s področja energije	LUKSEMBURG	1,22%
42	ZAE000013181	ANGLO AMERICAN PLATINUM LTD	Kovine in rudarstvo	JUŽNA AFRIKA	1,10%
43	TH0646010Z00	PTT PCL	Nafta, plin in druga potrošna goriva	TAJSKA	0,89%
44	RU000A0JNAA8	POLYUS PJSC	Kovine in rudarstvo	RUSIJA	0,00%
45	US8181503025	SEVERSTAL PAO	Kovine in rudarstvo	RUSIJA	0,00%
46	RU0009046452	NOVOLIPETSK STEEL PJSC	Kovine in rudarstvo	RUSIJA	0,00%
47	RU000A0DKVS5	NOVATEK PJSC	Nafta, plin in druga potrošna goriva	RUSIJA	0,00%
48	RU0007288411	MMC NORILSK NICKEL PJSC	Kovine in rudarstvo	RUSIJA	0,00%
49	RU0009024277	LUKOIL PJSC	Nafta, plin in druga potrošna goriva	RUSIJA	0,00%
50	RU0007661625	GAZPROM PJSC	Nafta, plin in druga potrošna goriva	RUSIJA	0,00%
51	RU000A0J2Q06	ROSNEFT OIL CO PJSC	Nafta, plin in druga potrošna goriva	RUSIJA	0,00%

## NLB Skladi – Nepremičnine delniški

Nepremičnine predstavljajo dodatno možnost razpršitve finančnih naložb. Največja pomanjkljivost naložb v nepremičnine je visok začetni vložek, nizka likvidnost in stroški njihovega vzdrževanja. Nepremičninski skladi tako postajajo vse resnejša alternativa kupovanju nepremičnin v naravi, saj odpravljajo večino prej naštetih pomanjkljivosti in so primerni tudi za manjše vlagatelje. Cilj podsklada NLB Skladi – Nepremičnine delniški je doseganje nadpovprečne donosnosti ob visoki ravni sprejetega tveganja z iskanjem naložbenih priložnosti v lastniških vrednostnih papirjev izdajateljev, ki jih uvrščamo v nepremičninske dejavnosti. Gibanje vrednosti enote premoženja podsklada bo podobno globalnemu gibanju vrednosti nepremičnin.

### Opis petih največjih delniških naložb podsklada

- 1) **Prologis Inc.** je nepremičninski investicijski sklad (REIT), ki se ukvarja z oddajanjem logističnih prostorov. Družba ima v lasti preko 3000 logističnih in distribucijskih objektov na ameriških, azijskih in evropskih trgih. Prologis Inc. je prisoten v 21 državah sveta, skupna površina objektov pa obsega 55 milijonov kvadratnih kilometrov.
- 2) **Equinix Inc.** je ameriški nepremičninski investicijski sklad (REIT) s sedežem v Kaliforniji. Podjetje se osredotoča na podatkovne centre, ki omogočajo hitro, učinkovito in zanesljivo shranjevanje podatkov. S podatkovnimi centri je družba prisotna v več kot 50 državah širom sveta.
- 3) **American Tower Corp.** je ameriška holdinška družba, ki razvija in upravlja z mrežo oddajnikov za oddajanje telekomunikacijskega signala in signala TV in radio postaj. Hkrati ponuja tudi rešitve za izboljšanje signalov v zaprtih objektih, kot so letališča, trgovski centri, hoteli itd.
- 4) **Crown Castle Inc.** je ameriški nepremičninski investicijski sklad (REIT), ki se ukvarja predvsem z oddajanjem poslovnih nepremičnin. Osredotočen je predvsem na stolpe, namenjenim brezžičnemu prenosu podatkov. Sedež ima v ZDA.
- 5) **Public Storage** je ameriški nepremičninski investicijski sklad (REIT), ki se ukvarja predvsem z oddajanjem poslovnih nepremičnin in skladišč. Public Storage oddaja nepremičnine tako za osebno kot poslovno rabo. Družba je tudi 35 % lastnica Shurgard Self Storage Europe Limited, ki oddaja skladišča v sedmih evropskih državah.



# NLB Skladi - Nepremičnine delniški

Mesečno poročilo o poslovanju odprtega investicijskega sklada

28.04.2023

Osnovni podatki	31.03.2023	28.04.2023
Vrednost enote premoženja (VEP) v EUR	6,57	6,57
Čista vrednost sredstev (ČVS) v EUR	3.577.657	3.545.280

## Kumulativna donosnost naložbe v investicijske kupone PS

v zadnjih 12 mesecih	-23,89%
v zadnjih 36 mesecih	-0,87%
v zadnjih 60 mesecih	-1,04%

Opozorilo: Pretekla donosnost naložbe ni pokazatelj njene donosnosti v prihodnosti. Vstopni in izstopni stroški zmanjšujejo prikazano donosnost.

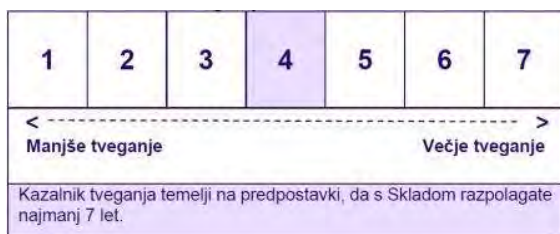
## Neposredni stroški vlagatelja v podsklad

Najvišji vstopni stroški	3,00%
Najvišji izstopni stroški	1,00%

## Gibanje vrednosti enote premoženja v zadnjih 36 mesecih (v EUR)



## Zbirni kazalnik tveganja



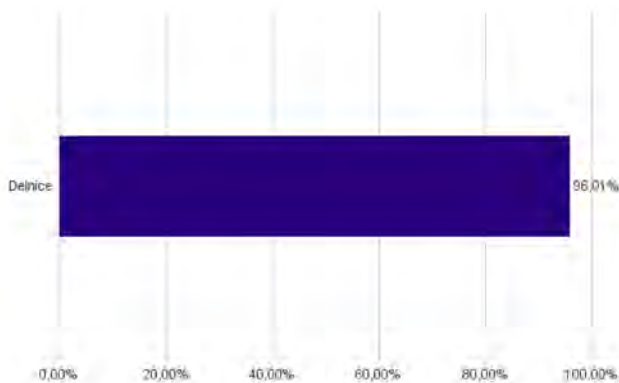
- Zbirni kazalnik tveganja je smernica glede stopnje tveganja Sklada v primerjavi z drugimi produkti.

- Prikazuje stopnjo verjetnosti, da bo Sklad izgubil vrednost zaradi tržnih gibanj ali ker ne moremo izplačati vlagatelja.

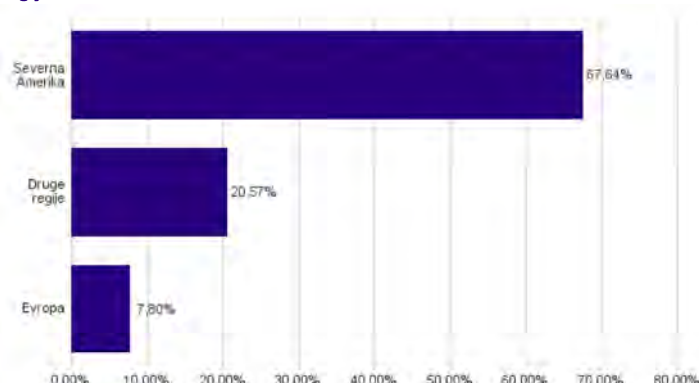
- Sklad smo razvrstili pod kazalnik 4 od 7, kar je srednji razred tveganja. Zbirni kazalnik tveganja temelji na oceni velikosti nihanja vrednosti enote premoženja. Vrednost enote premoženja Sklada z oceno 4 je lahko izpostavljena srednjim cenovnim nihanjem. V skladu z dejanskim poslovanjem Sklada v prihodnosti se lahko zbirni kazalnik tveganja spremeni. Najnižja kategorija ne pomeni naložbe brez tveganja.

- Sklad ne vsebuje nobene zaščite glede prihodnje tržne uspešnosti ali tržnega tveganja, zato lahko svojo naložbo delno ali v celoti izgubite.

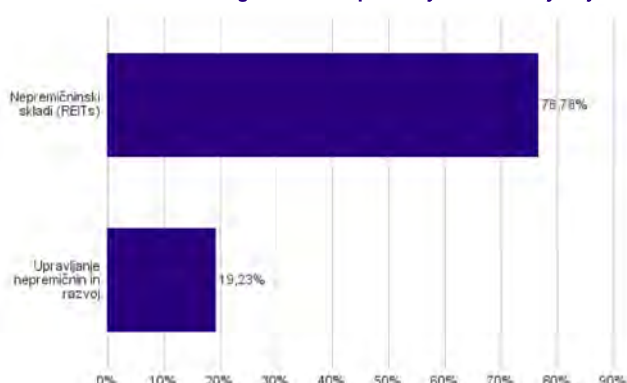
## Sestava sredstev po tipih naložb



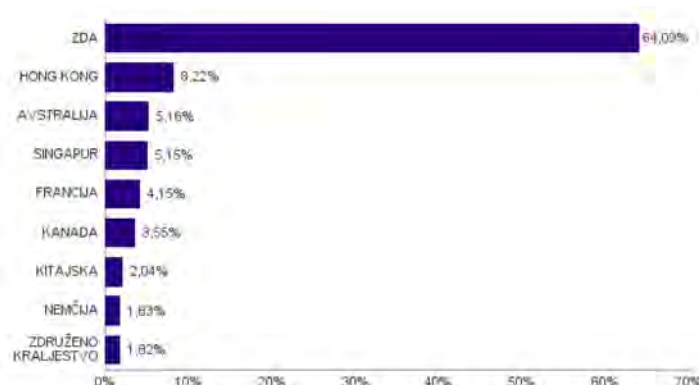
## Geografska sestava naložb v delnice in enote delniških ciljnih skladov po regijah



## Sestava naložb v delnice glede na skupino dejavnosti izdajatelja



## Geografska sestava naložb v delnice in enote delniških ciljnih skladov po državah



**Naložbe podsklada v delnice in enote ciljnih skladov na dan 28.04.2023**

Št.	ISIN	Izdajatelj	Skupina dejavnosti	Država	Delež v ČVS
1	US74340W1036	PROLOGIS INC	Nepremičninski skladi (REITs)	ZDA	3,86%
2	US29444U7000	EQUINIX INC	Nepremičninski skladi (REITs)	ZDA	3,72%
3	US03027X1000	AMERICAN TOWER CORP.	Nepremičninski skladi (REITs)	ZDA	3,54%
4	US22822V1017	CROWN CASTLE INC	Nepremičninski skladi (REITs)	ZDA	3,23%
5	US74460D1090	PUBLIC STORAGE	Nepremičninski skladi (REITs)	ZDA	3,03%
6	US78410G1040	SBA COMMUNICATIONS CORPORATION	Nepremičninski skladi (REITs)	ZDA	3,02%
7	US2538681030	DIGITAL REALTY TRUST INC	Nepremičninski skladi (REITs)	ZDA	2,95%
8	US0152711091	ALEXANDRIA REAL ESTATE EQUITIES	Nepremičninski skladi (REITs)	ZDA	2,87%
9	AU000000GMG2	GOODMAN GROUP	Nepremičninski skladi (REITs)	AVSTRALIJA	2,70%
10	US95040Q1040	WELLTOWER INC	Nepremičninski skladi (REITs)	ZDA	2,65%
11	US12504L1098	CBRE GROUP INC	Upravljanje nepremičnin in razvoj	ZDA	2,46%
12	US8288061091	SIMON PROPERTY GROUP INC	Nepremičninski skladi (REITs)	ZDA	2,45%
13	KYG2108Y1052	CHINA RESOURCE LAND LTD	Upravljanje nepremičnin in razvoj	HONG KONG	2,38%
14	US29476L1070	EQUITY RESIDENTIAL	Nepremičninski skladi (REITs)	ZDA	2,36%
15	US9621661043	WEYERHAEUSER CO	Nepremičninski skladi (REITs)	ZDA	2,30%
16	US30225T1025	EXTRA SPACE STORAGE INC	Nepremičninski skladi (REITs)	ZDA	2,27%
17	US9256521090	VICI PROPERTIES INC	Nepremičninski skladi (REITs)	ZDA	2,26%
18	US7561091049	REALTY INCOME CORP	Nepremičninski skladi (REITs)	ZDA	2,26%
19	HK0016000132	SUN HUNG KAI PROPERTIES LTD	Upravljanje nepremičnin in razvoj	HONG KONG	2,14%
20	US0534841012	AVALONBAY COMMUNITIES INC	Nepremičninski skladi (REITs)	ZDA	2,08%
21	CNE100001SR9	CHINA VANKE CO., LTD	Upravljanje nepremičnin in razvoj	KITAJSKA	2,04%
22	HK0823032773	LINK REAL ESTATE INVESTMENT TRUST	Nepremičninski skladi (REITs)	HONG KONG	2,01%
23	SG1M77906915	CAPITALAND ASCENDAS REIT	Nepremičninski skladi (REITs)	SINGAPUR	1,92%
24	CA33767E2024	FIRSTSERVICE CORP	Upravljanje nepremičnin in razvoj	KANADA	1,92%
25	SG1M51904654	CAPITALAND INTEGRATED COMMERCIAL	Nepremičninski skladi (REITs)	SINGAPUR	1,87%
26	US59522J1034	MID-AMERICA APARTMENT COMMUNITIES INC	Nepremičninski skladi (REITs)	ZDA	1,86%
27	US78377T1079	RYMAN HOSPITALITY PROPERTIES INC	Nepremičninski skladi (REITs)	ZDA	1,84%
28	DE000A1ML7J1	VONOVIA SE	Upravljanje nepremičnin in razvoj	NEMČIJA	1,83%
29	US44107P1049	HOST HOTELS & RESORTS INC	Nepremičninski skladi (REITs)	ZDA	1,83%
30	GB00B5ZN1N88	SEGRO PLC	Nepremičninski skladi (REITs)	ZDRUŽENO KRALJESTVO	1,82%
31	US92276F1003	VENTAS INC	Nepremičninski skladi (REITs)	ZDA	1,73%
32	US46284V1017	IRON MOUNTAIN INC	Nepremičninski skladi (REITs)	ZDA	1,70%
33	HK0688002218	CHINA OVERSEAS LAND & INVEST	Upravljanje nepremičnin in razvoj	HONG KONG	1,69%
34	CA1946931070	COLLIERS INTERNATIONAL GROUP INC	Upravljanje nepremičnin in razvoj	KANADA	1,63%
35	US92936U1097	WP CAREY INC	Nepremičninski skladi (REITs)	ZDA	1,62%
36	FR0000121964	KLEPIERRE SA	Nepremičninski skladi (REITs)	FRANCIJA	1,62%
37	AU000000SCG8	SCENTRE GROUP	Nepremičninski skladi (REITs)	AVSTRALIJA	1,61%
38	US48020Q1076	JONES LANG LASALLE INC	Upravljanje nepremičnin in razvoj	ZDA	1,61%
39	US8666741041	SUN COMMUNITIES INC	Nepremičninski skladi (REITs)	ZDA	1,61%
40	US98954M1018	ZILLOW GROUP INC	Upravljanje nepremičnin in razvoj	ZDA	1,54%
41	FR0010040865	GECINA SA	Nepremičninski skladi (REITs)	FRANCIJA	1,48%
42	US46187W1071	INVITATION HOMES INC	Nepremičninski skladi (REITs)	ZDA	1,46%
43	SG2D18969584	MAPLETREE PAN ASIA COMMERCIAL TRUST	Nepremičninski skladi (REITs)	SINGAPUR	1,35%
44	FR0013326246	UNIBAIL-RODAMCO-WESTFIELD SE	Nepremičninski skladi (REITs)	FRANCIJA	1,05%
45	AU000000DXS1	DEXUS PROPERTY GROUP	Nepremičninski skladi (REITs)	AVSTRALIJA	0,86%

## NLB Skladi – Obveznice visokih donosnosti

Obvezniške naložbe veljajo za manj tvegano in posledično tudi manj donosno naložbo. Z izbiro obveznic zunaj naložbenega razreda pa lahko dosežemo tudi višje donosnosti do dospelja. Cilj podsklada NLB Skladi – Obveznice visokih donosnosti je doseganje nadpovprečne donosnosti v primerjavi z obveznicami naložbenega razreda ob sprejeti rahlo nadpovprečni ravni tveganja. Podsklad bo nalagal zlasti v obveznice zunaj naložbenega razreda izdajateljev v razvitih evropskih državah in Severni Ameriki.

### Opis petih največjih naložb podsklada

- 1) **Ball Corporation** proizvaja aluminijaste izdelke za embalažo pijač ter proizvodov za osebno nego in gospodinjstvo. Poleg tega razvija vesoljska plovila, senzorje in instrumente, radiofrekvenčne sisteme in druge tehnologije za civilne, komercialne in vesoljske potrebe.
- 2) **NRG Energy Inc.** deluje kot integrirano energetska podjetje v Združenih državah. Podjetje proizvaja, prodaja in dobavlja električno energijo približno 6 milijonom stanovanjskih, poslovnih, industrijskih in veleprodajnih odjemalcev. Električno energijo proizvaja z uporabo zemeljskega plina, premoga, nafte, sončne energije, jedrske energije in akumulatorjev.
- 3) **Yum! Brands Inc.** je ameriško podjetje iz Kentuckyja. S svojimi svetovno znanimi znamkami KFC, Taco Bell, Pizza Hut in WingStreet poslujejo v industriji hitre prehrane. S svojim portfeljem več 10-tisočih restavracij v prek 100 državah širom sveta podjetje spada med velikane prehranske industrije.
- 4) **Occidental Petroleum Corporation** je šesta največja družba v ZDA, ki se ukvarja z iskanjem, črpanjem, prevažanjem, rafiniranjem in trženjem nafte ter zemeljskega plina.
- 5) **Faurecia SE** je francosko podjetje, ki deluje v avtomobilski industriji. Ukvarja se z oblikovanjem in izdelovanjem sedežev, izpušnih sistemov, notranjih sistemov in dekorativnimi vidiki vozila.

# NLB Skladi - Obveznice visokih donosnosti

Mesečno poročilo o poslovanju odprtega investicijskega sklada

28.04.2023

Osnovni podatki	31.03.2023	28.04.2023
Vrednost enote premoženja (VEP) v EUR	5,99	5,98
Čista vrednost sredstev (ČVS) v EUR	10.374.454	10.133.827

## Kumulativna donosnost naložbe v investicijske kupone PS

v zadnjih 12 mesecih	-2,67%
v zadnjih 36 mesecih	+9,62%
v zadnjih 60 mesecih	+2,89%

Opozorilo: Pretekla donosnost naložbe ni pokazatelj njene donosnosti v prihodnosti. Vstopni in izstopni stroški zmanjšujejo prikazano donosnost.

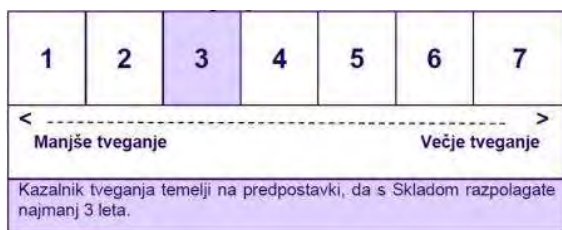
## Neposredni stroški vlagatelja v podsklad

Najvišji vstopni stroški	3,00%
Najvišji izstopni stroški	1,00%

## Gibanje vrednosti enote premoženja v zadnjih 36 mesecih (v EUR)



## Zbirni kazalnik tveganja



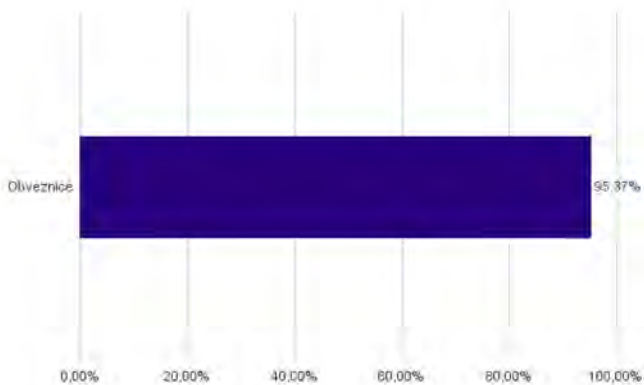
- Zbirni kazalnik tveganja je smernica glede stopnje tveganja Sklada v primerjavi z drugimi produkti.

- Prikazuje stopnjo verjetnosti, da bo Sklad izgubil vrednost zaradi tržnih gibanj ali ker ne moremo izplačati vlagatelja.

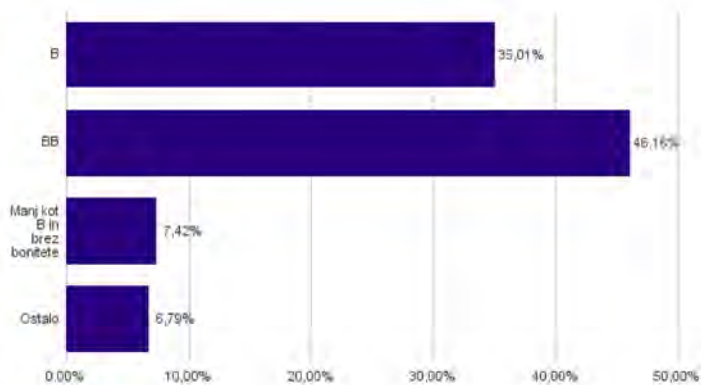
- Sklad smo razvrstili pod kazalnik 3 od 7, kar je srednje nizek razred tveganja. Zbirni kazalnik tveganja temelji na oceni velikosti nihanja vrednosti enote premoženja. Vrednost enote premoženja Sklada z oceno 3 je lahko izpostavljena srednje nizkim cenovnim nihanjem. V skladu z dejanskim poslovanjem Sklada v prihodnosti se lahko zbirni kazalnik tveganja spremeni. Najnižja kategorija ne pomeni naložbe brez tveganja.

- Sklad ne vsebuje nobene zaščite glede prihodnje tržne uspešnosti ali tržnega tveganja, zato lahko svojo naložbo delno ali v celoti izgubite.

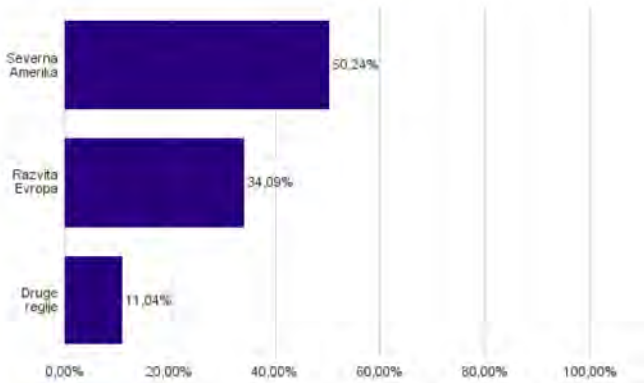
## Sestava sredstev po tipih naložb



## Bonitetna sestava naložb v obveznice



## Geografska sestava naložb v obveznice in enote obvezniških ciljnih skladov po regijah



**Naložbe podsklada v obveznice na dan 28.04.2023**

Št.	ISIN	Izdajatelj	Država	Boniteta	Delež v ČVS
1	US058498AW66	BALL CORP	ZDA	BB+	3,80%
2	USU66962AW85	NRG ENERGY INC	ZDA	BB	3,67%
3	US988498AJ04	YUM! BRANDS INC	ZDA	BB	3,63%
4	US674599EA94	OCCIDENTAL PETROLEUM CORP	ZDA	BB+	3,24%
5	XS2312733871	FAURECIA SE	FRANCIJA	BB	3,19%
6	US345370CR99	FORD MOTOR CO	ZDA	BB+	3,10%
7	USU7318UAP76	POST HOLDINGS INC	ZDA	B+	3,06%
8	FR001400EA16	VALEO	FRANCIJA	BB+	3,03%
9	DE000A2TEDB8	THYSSENKRUPP AG	NEMČIJA	BB	2,93%
10	US85207UAF21	SPRINT LLC	ZDA	BB+	2,74%
11	XS2332589972	NEXI SPA	ITALIJA	BB+	2,73%
12	XS1551678409	TELECOM ITALIA SPA	ITALIJA	B+	2,50%
13	US501797AM65	BATH & BODY WORKS INC	ZDA	BB	2,46%
14	USU8936PAQ64	TRANSDIGM INC	ZDA	B+	2,46%
15	USU9029YAD23	UBER TECHNOLOGIES INC	ZDA	B	2,45%
16	XS2270576700	REPUBLIC OF MONTENEGRO	ČRNA GORA	B	2,41%
17	US87264ABS33	T-MOBILE USA INC	ZDA	BBB-	2,40%
18	XS1487495316	SAIPEM FINANCE INTL BV	NIZOZEMSKA	BB+	2,37%
19	US63938CAM01	NAVIENT CORP	ZDA	B+	2,34%
20	XS2310511717	ARDAGH METAL PACKAGING FINANCE USA LLC	ZDA	B+	2,21%
21	US36162JAC09	GEO GROUP INC/THE	ZDA	B	2,18%
22	XS2287912450	VERISURE MIDHOLDING AB	ŠVEDSKA	CCC+	2,02%
23	USP2253JP59	CEMEX SAB DE CV	MEHIKA	BB+	1,92%
24	US279158AC30	ECOPETROL SA	KOLUMBIJA	BB+	1,90%
25	XS2090816526	TECHEM VERWALTUNGSGESELL	NEMČIJA	B+	1,88%
26	XS2389984175	EC FINANCE PLC	ZDRUŽENO KRALJESTVO	BB-	1,85%
27	XS2110110686	BANCA MONTE DEI PASCHI DI SIENA SPA	ITALIJA	B+	1,83%
28	XS2010037849	JAGUAR LAND ROVER AUTOMOTIVE PLC	ZDRUŽENO KRALJESTVO	B+	1,81%
29	XS2231331260	ZF FINANCE GMBH	NEMČIJA	BB+	1,80%
30	USU2203CAA90	COTY INC	ZDA	BB-	1,80%
31	USC3535CAJ74	FIRST QUANTUM MINERALS LTD	KANADA	B+	1,78%
32	XS1598757760	GRIFOLS SA	ŠPANIJA	B-	1,68%
33	XS2010031990	REPUBLIC OF ALBANIA	ALBANIJA	B+	1,67%
34	XS2058948451	KINGDOM OF BAHRAIN	BAHRAJN	B+	1,67%
35	USU5521TAE20	MSCI INC	ZDA	BBB-	1,65%
36	XS2199597456	TK ELEVATOR MIDCO GMBH	NEMČIJA	B+	1,61%
37	USU3825JAA08	GRAHAM PACKAGING CO INC	ZDA	CCC+	1,60%
38	XS2138128314	ALTICE FRANCE HOLDING SA	LUKSEMBURG	CCC+	1,48%
39	USP1850NAA92	BRASKEM IDESA SAPI	MEHIKA	B+	1,47%
40	US64110LAL09	NETFLIX INC	ZDA	BBB	1,37%
41	FR0013245586	STELLANTIS NV	NIZOZEMSKA	BBB	1,37%
42	USU0242AAD47	AMERICAN AIRLINES GROUP	ZDA	CCC	1,19%
43	US89469AAD63	TREEHOUSE FOODS INC	ZDA	CCC+	1,12%

## NLB Skladi – Podjetniške obveznice EUR

Podsklad NLB Skladi – Podjetniške obveznice EUR nalaga sredstva predvsem v obveznice visoko kakovostnih izdajateljev (zlasti družb, pa tudi držav) višjih in visokih bonitet na območju evra in kot takšen predstavlja osnovno naložbeno izbiro za vlagatelja, ki želi varčevati v obveznicah.

Vlagatelji na splošno posvečajo manj pozornosti naložbam v obvezniške sklade kot naložbam v delniške sklade, saj so delnice na prvi pogled zanimivejša in bolj dinamična naložbena kategorija, ki nudi višjo pričakovano donosnost od obveznic. Vendar pa naložb v obvezniške podsklade ne smemo zanemariti, saj se z njimi lahko naložbeno tveganje pri naložbah v delniške podsklade učinkovito uravna na raven, ki je za vlagatelja sprejemljiva. Obveznice so koristne tudi zato, ker so navadno pomemben delni ščit v časih splošnih padcev tečajev delnic na kapitalskih trgih. Med gospodarskim zastojem namreč tečaji delnic navadno padejo, nižanja obrestnih mer, s katerimi želijo centralne banke spodbuditi gospodarsko rast, pa ugodno vplivajo na donosnost obveznic.

### Opis petih največjih naložb podsklada

- 1) **Exxon Mobil Corp.** je z združitvijo družb Exxon in Mobil leta 1999 postala ena največjih naftnih družb. Družba se ukvarja s črpanjem in proizvodnjo nafte ter plina, proizvodnjo elektrike in izkopom premoga ter mineralov. Exxon Mobil proizvaja tudi pogonska goriva, maziva in kemikalije.
- 2) **Svenska Handelsbanken AB** je švedska banka, ki ponuja vse klasične bančne storitve. Ukvarja se s poslovnim bančništvom, ponujanjem depozitov in kreditov, menjavanjem valut, posredništvom pri trgovanju z vrednostnimi papirji in upravljanjem pokojninskih in vzajemnih skladov. Svoje poslovalnice ima v skandinavskih državah, na Nizozemskem in v Veliki Britaniji.
- 3) **Sanofi** je globalna farmacevtska družba, ki raziskuje, razvija, proizvaja in trži zdravstvene izdelke. Družba proizvaja zdravila za bolezni srca in ožilja, trombozo, motnje presnove, bolezni centralnega živčnega sistema in onkologijo. Poleg tega proizvaja tudi cepiva in zdravila za živali.
- 4) **Novartis Finance SA** je hčerinska družba družbe Novartis AG, ki izdeluje farmacevtske izdelke in produkte za zdravstveno nego. Zdravila proizvaja predvsem na področju bolezni srca, dihal, nalezljivih bolezni, rakavih obolenj, nevroznanosti in dermatologije. Izdeluje tudi cepiva in diagnostične naprave ter produkte, namenjene veterini.
- 5) **BlackRock, Inc.** je ena največjih družb za upravljanje v javni lasti. Podjetje zagotavlja svoje storitve institucionalnim in individualnim vlagateljem, zavarovalnicam, drugim vzajemnim skladom, dobrodelnim organizacijam, javnim institucijam, vladam, korporacijam in bankam. Družba zagotavlja tudi globalno obvladovanje tveganj in svetovalne storitve.

Kazalo →



# NLB Skladi - Podjetniške obveznice EUR

Mesečno poročilo o poslovanju odprtega investicijskega sklada

28.04.2023

Osnovni podatki	31.03.2023	28.04.2023
Vrednost enote premoženja (VEP) v EUR	5,63	5,64
Čista vrednost sredstev (ČVS) v EUR	112.969,465	112.488,801

## Kumulativna donosnost naložbe v investicijske kupone PS

v zadnjih 12 mesecih	-4,53%
v zadnjih 36 mesecih	-8,52%
v zadnjih 60 mesecih	-9,90%

Opozorilo: Pretekla donosnost naložbe ni pokazatelj njene donosnosti v prihodnosti. Vstopni in izstopni stroški zmanjšujejo prikazano donosnost.

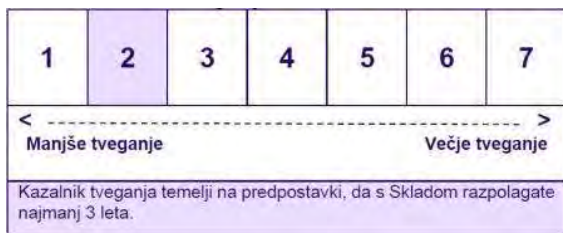
## Neposredni stroški vlagatelja v podsklad

Najvišji vstopni stroški	3,00%
Najvišji izstopni stroški	1,00%

## Gibanje vrednosti enote premoženja v zadnjih 36 mesecih (v EUR)



## Zbirni kazalnik tveganja



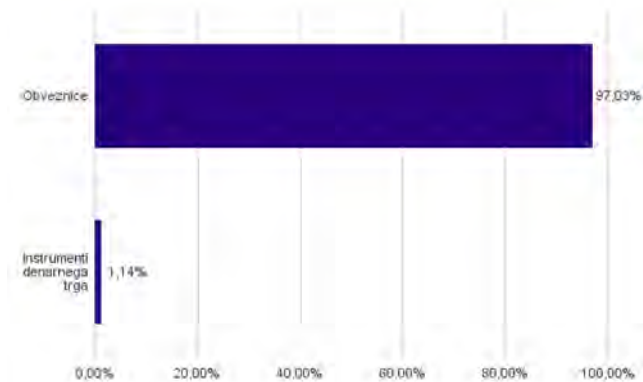
- Zbirni kazalnik tveganja je smernica glede stopnje tveganja Sklada v primerjavi z drugimi produkti.

- Prikazuje stopnjo verjetnosti, da bo Sklad izgubil vrednost zaradi tržnih gibanj ali ker ne moremo izplačati vlagatelja.

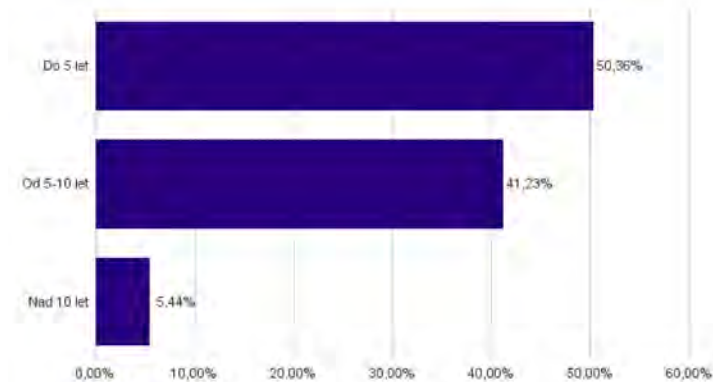
- Sklad smo razvrstili pod kazalnik 2 od 7, kar je nizek razred tveganja. Zbirni kazalnik tveganja temelji na oceni velikosti nihanja vrednosti enote premoženja. Vrednost enote premoženja Sklada z oceno 2 je lahko izpostavljena nizkim cenovnim nihanjem. V skladu z dejanskim poslovanjem Sklada v prihodnosti se lahko zbirni kazalnik tveganja spremeni. Najnižja kategorija ne pomeni naložbe brez tveganja.

- Sklad ne vsebuje nobene zaščite glede prihodnje tržne uspešnosti ali tržnega tveganja, zato lahko svojo naložbo delno ali v celoti izgubite.

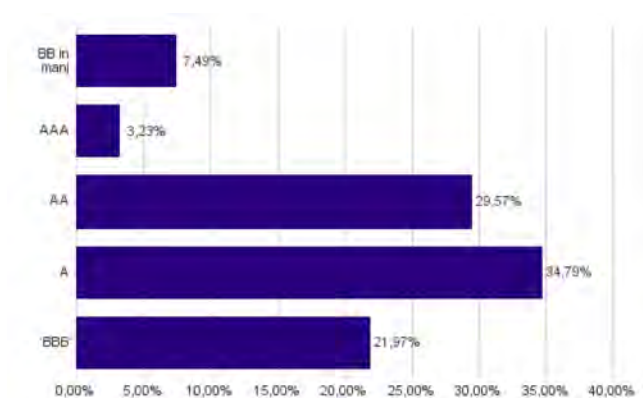
## Sestava sredstev po tipih naložb



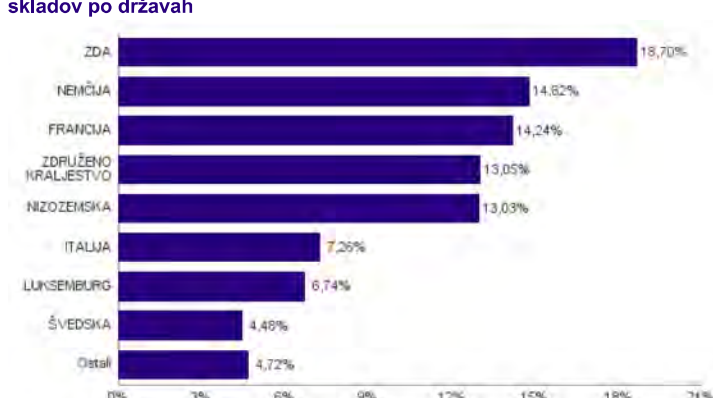
## Sestava naložb v obveznice glede na njihovo ročnost



## Bonitetna sestava naložb v obveznice



## Geografska sestava naložb v obveznice in enote obvezniških ciljnih skladov po državah



**Naložbe podsklada v obveznice na dan 28.04.2023**

Št.	ISIN	Izdajatelj	Država	Boniteta	Delež v ČVS
1	XS2196322403	EXXON MOBIL CORP	ZDA	AA-	4,81%
2	XS2345317510	SVENSKA HANDELSBANKEN AB	ŠVEDSKA	AA-	4,48%
3	FR0013505112	SANOFI	FRANCIJA	AA	4,19%
4	XS1134729794	NOVARTIS FINANCE SA	LUKSEMBURG	AA-	3,95%
5	XS1117297785	BLACKROCK INC	ZDA	AA-	3,78%
6	IT0005320665	INTESA SANPAOLO SPA	ITALIJA	AA-	3,29%
7	FR0014009EJ8	L'OREAL SA	FRANCIJA	AA	3,21%
8	XS1476654584	SHELL INTERNATIONAL FINANCE BV	NIZOZEMSKA	A+	3,14%
9	XS2148370211	BANK OF AMERICA CORP	ZDA	A-	3,14%
10	XS1062493934	AON GLOBAL LTD	ZDRUŽENO KRALJESTVO	A-	2,92%
11	XS0222383027	GLAXOSMITHKLINE CAPITAL PLC	ZDRUŽENO KRALJESTVO	A	2,81%
12	XS2020670936	MEDTRONIC GLOBAL HLDINGS	LUKSEMBURG	A	2,79%
13	XS1196503137	BOOKING HOLDINGS INC	ZDA	A-	2,78%
14	XS0934539726	ROBERT BOSCH INVESTMENT	NIZOZEMSKA	A	2,76%
15	DE0001135366	BUNDESREPUB. DEUTSCHLAND	NEMČIJA	AAA	2,65%
16	XS1040105980	PHILIP MORRIS INTERNATIONAL INC	ZDA	A-	2,55%
17	XS2482936247	RWE AG	NEMČIJA	BBB	2,53%
18	FR0013245586	STELLANTIS NV	NIZOZEMSKA	BBB	2,46%
19	FR0013505260	CARREFOUR SA	FRANCIJA	BBB	2,34%
20	XS2147889690	DIAGEO FINANCE PLC	ZDRUŽENO KRALJESTVO	A-	2,31%
21	DE000A2GSCW3	MERCEDES-BENZ GROUP AG	NEMČIJA	A-	2,29%
22	DE000DL19U23	DEUTSCHE BANK AG/LONDON	NEMČIJA	BBB-	2,13%
23	XS2152061904	VOLKSWAGEN FIN SERV AG	NEMČIJA	BBB+	2,07%
24	IT0004953417	BUONI POLIENNALI DEL TES	ITALIJA	BBB-	1,99%
25	XS1689535000	NORDEA BANK ABP	FINSKA	AA-	1,86%
26	XS1203859928	BAT INTERNATIONAL FINANCE PLC	ZDRUŽENO KRALJESTVO	BBB+	1,85%
27	XS1840618216	BAYER CAPITAL CORPORATION BV	NIZOZEMSKA	BBB	1,79%
28	XS0332257335	DEVELOPMENT BANK OF JAPAN INC	JAPONSKA	A+	1,73%
29	XS2312733871	FAURECIA SE	FRANCIJA	BB	1,65%
30	XS2536431617	ANGLO AMERICAN CAPITAL PLC	ZDRUŽENO KRALJESTVO	BBB+	1,65%
31	XS1492458044	UTAH ACQUISITION SUB INC	ZDA	BBB-	1,65%
32	DE000A2TEDB8	THYSSENKRUPP AG	NEMČIJA	BB	1,58%
33	FR0013357852	CIE GENERALE DES ETABLISSEMENTS MICHELIN	FRANCIJA	A-	1,57%
34	XS2400997131	TOYOTA MOTOR FINANCE BV	NIZOZEMSKA	A+	1,55%
35	XS2373642102	BARCLAYS PLC	ZDRUŽENO KRALJESTVO	BBB	1,51%
36	XS1551678409	TELECOM ITALIA SPA	ITALIJA	B+	1,49%
37	XS2177013252	RECKITT BENCKISER TSY NL	NIZOZEMSKA	A-	1,32%
38	FR001400EA16	VALEO	FRANCIJA	BB+	1,28%
39	XS2298304499	BANCO SANTANDER SA	ŠPANIJA	A+	1,13%
40	XS2231331260	ZF FINANCE GMBH	NEMČIJA	BB+	0,65%
41	DE0001102333	BUNDESREPUB. DEUTSCHLAND	NEMČIJA	AAA	0,57%
42	XS2332589972	NEXI SPA	ITALIJA	BB+	0,49%
43	DE000CZ45V25	COMMERZBANK AG	NEMČIJA	BB+	0,34%

**Naložbe podsklada v instrumente denarnega trga na dan 28.04.2023**

Št.	ISIN	Izdajatelj	Oznaka	Država	Delež v ČVS
1	FR0127462911	FRENCH DISCOUNT T-BILL	BTF 0 11/29/23	FRANCIJA	1,14%

## NLB Skladi – Razvita Evropa delniški

Podsklad NLB Skladi – Razvita Evropa delniški je lahko dopolnilo ali nadomestilo za podsklad NLB Skladi – Svetovni razviti trgi delniški, saj premoženje nalaga izključno v delnice uveljavljenih evropskih izdajateljev. Premoženje v tem podskladu je nekoliko manj geografsko razpršeno, njegova dolgoročna donosnost pa bo odvisna predvsem od uspešnosti evropskega gospodarstva. Pomembna prednost podsklada NLB Skladi – Razvita Evropa delniški je, da vsebuje zelo malo valutnega tveganja (tveganja padca valut zunaj območja evra). Njegovo naložbeno tveganje je podobno naložbenemu tveganju podsklada NLB Skladi – Svetovni razviti trgi delniški, primeren pa je predvsem za tiste vlagatelje, ki ocenjujejo, da bo evropsko gospodarstvo v prihodnosti uspešnejše od svetovnega.

### Opis petih največjih delniških naložb podsklada

- 1) **Danone SA** proizvaja hrano, predvsem mlečne izdelke, pijačo in otroško hrano. Med bolj znane znamke spadajo Actimel, Activia, Danacol, Vitalinea, Nutricia in Fortimel. Družba ima sedež v Franciji.
- 2) **Heineken NV** je nizozemsko podjetje, ki proizvaja in prodaja pijače v več kot 70 državah po celem svetu. Podjetje ima v lasti blagovne znamke kot so Heineken, Amstel, Affligem, Moretti, Sol in Desperados in je drugi največji pivovar na svetu.
- 3) **Asseco Poland SA** razvija programske opremo in ponuja storitve integracije programske opreme. Sodeluje s podjetji iz bančništva, zavarovalništva, energetike, telekomunikacij, zdravstva in proizvodnje. Družba dodatno nudi usposabljanja bančnih uslužbencev in storitve e-poslovanja.
- 4) **Novartis AG** izdeluje farmacevtske izdelke in produkte za zdravstveno nego. Zdravila proizvajajo predvsem na področju bolezni srca, dihal, nalezljivih bolezni, rakavih obolenj, nevroznanosti in dermatologije. Izdelujejo tudi cepiva in diagnostične naprave ter produkte namenjene veterini. Sedež družbe se nahaja v Švici.
- 5) **TotalEnergies SE** je francosko podjetje, ki išče, proizvaja, rafinira, prevažata in trži nafto ter zemeljski plin. Proizvaja tudi kemične izdelke, kot so polietilen, polistiren, gumo, barve, črnila, lepila in smolo. Družba tudi upravlja z bencinskimi servisi v Evropi, ZDA in Afriki.

# NLB Skladi - Razvita Evropa delniški

Mesečno poročilo o poslovanju odprtega investicijskega sklada

28.04.2023

Osnovni podatki	31.03.2023	28.04.2023
Vrednost enote premoženja (VEP) v EUR	7,35	7,53
Čista vrednost sredstev (ČVS) v EUR	42.118.660	43.256.852

## Kumulativna donosnost naložbe v investicijske kupone PS

v zadnjih 12 mesecih	+5,34%
v zadnjih 36 mesecih	+54,43%
v zadnjih 60 mesecih	+24,62%

Opozorilo: Pretekla donosnost naložbe ni pokazatelj njene donosnosti v prihodnosti. Vstopni in izstopni stroški zmanjšujejo prikazano donosnost.

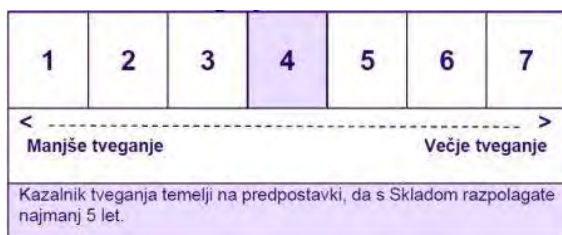
## Neposredni stroški vlagatelja v podsklad

Najvišji vstopni stroški	3,00%
Najvišji izstopni stroški	1,00%

## Gibanje vrednosti enote premoženja v zadnjih 36 mesecih (v EUR)



## Zbirni kazalnik tveganja



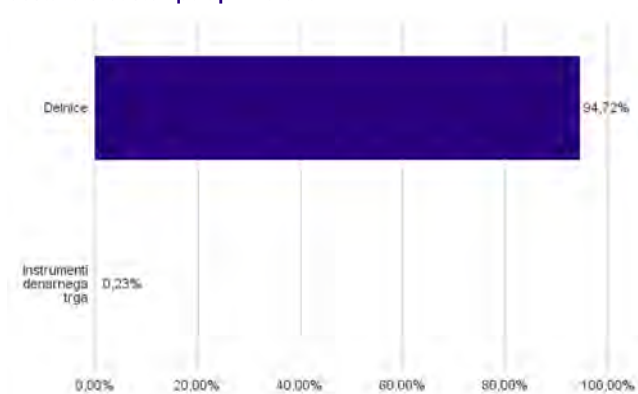
- Zbirni kazalnik tveganja je smernica glede stopnje tveganja Sklada v primerjavi z drugimi produkti.

- Prikazuje stopnjo verjetnosti, da bo Sklad izgubil vrednost zaradi tržnih gibanj ali ker ne moremo izplačati vlagatelja.

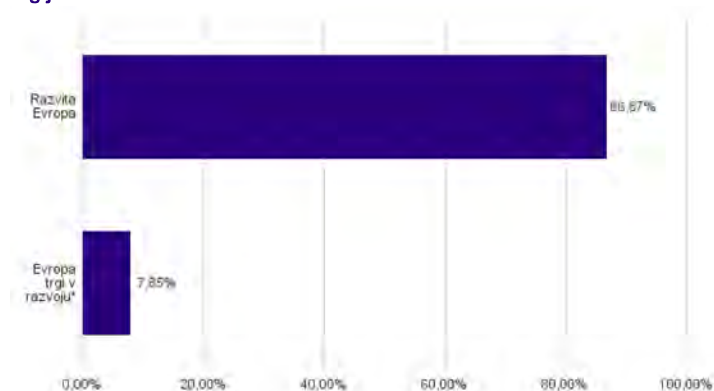
- Sklad smo razvrstili pod kazalnik 4 od 7, kar je srednji razred tveganja. Zbirni kazalnik tveganja temelji na oceni velikosti nihanja vrednosti enote premoženja. Vrednost enote premoženja Sklada z oceno 4 je lahko izpostavljena srednjim cenovnim nihanjem. V skladu z dejanskim poslovanjem Sklada v prihodnosti se lahko zbirni kazalnik tveganja spremeni. Najnižja kategorija ne pomeni naložbe brez tveganja.

- Sklad ne vsebuje nobene zaščite glede prihodnje tržne uspešnosti ali tržnega tveganja, zato lahko svojo naložbo delno ali v celoti izgubite.

## Sestava sredstev po tipih naložb

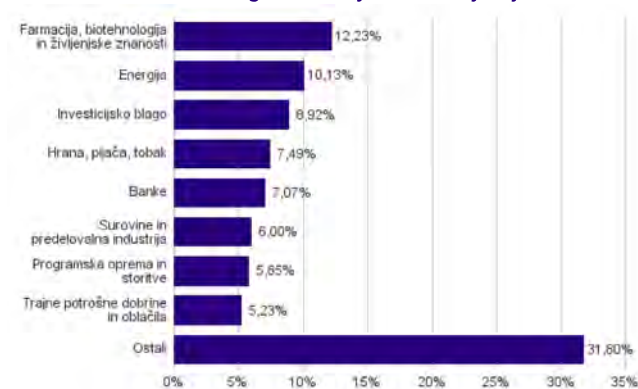


## Geografska sestava naložb v delnice in enote delniških ciljnih skladov po regijah

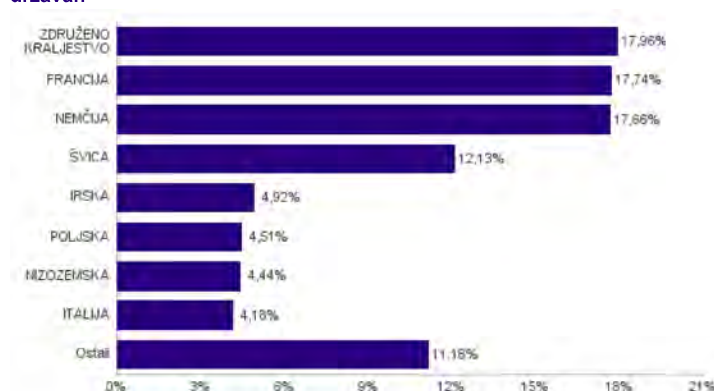


\* Članice EU brez EU-15 in Slovenije

## Sestava naložb v delnice glede na dejavnost izdajatelja



## Geografska sestava naložb v delnice in enote delniških ciljnih skladov po državah



**Naložbe podsklada v delnice in enote ciljnih skladov na dan 28.04.2023**

Št.	ISIN	Izdajatelj	Skupina dejavnosti	Država	Delež v ČVS
1	FR0000120644	DANONE SA	Hrana, pijača, tobak	FRANCIJA	2,91%
2	NL0000009165	HEINEKEN NV	Hrana, pijača, tobak	NIZOZEMSKA	2,89%
3	PLSOFTB00016	ASSECO POLAND SA	Programska oprema in storitve	POLJSKA	2,85%
4	CH0012005267	NOVARTIS AG	Farmacija, biotehnologija in življenjske znanosti	ŠVICA	2,78%
5	FR0000120271	TOTALENERGIES SE	Energija	FRANCIJA	2,68%
6	GB00BP6MXD84	SHELL PLC	Energija	ZDRUŽENO KRALJESTVO	2,52%
7	DK0060534915	NOVO NORDISK A/S	Farmacija, biotehnologija in življenjske znanosti	DANSKA	2,44%
8	IT0003128367	ENEL SPA	Javne storitve	ITALIJA	2,44%
9	CH0012032048	ROCHE HOLDING AG	Farmacija, biotehnologija in življenjske znanosti	ŠVICA	2,17%
10	US4055521003	HALEON PLC	Proizvodi za gospodinjstvo in za osebno nego	ZDRUŽENO KRALJESTVO	2,15%
11	FR0000125486	VINCI SA	Investicijsko blago	FRANCIJA	2,08%
12	DE0006599905	MERCK KGAA	Farmacija, biotehnologija in življenjske znanosti	NEMČIJA	2,06%
13	FR0000120628	AXA SA	Zavarovalništvo	FRANCIJA	2,05%
14	DE000A1EWWW0	ADIDAS AG	Trajne potrošne dobrine in oblačila	NEMČIJA	2,03%
15	DE0008404005	ALLIANZ SE	Zavarovalništvo	NEMČIJA	1,94%
16	HU0000073507	MAGYAR TELEKOM TELECOMMUNICATIONS PLC	Telekomunikacijske storitve	MADŽARSKA	1,82%
17	DE0005810055	DEUTSCHE BOERSE AG	Finančne storitve	NEMČIJA	1,80%
18	FR0000121329	THALES SA	Investicijsko blago	FRANCIJA	1,76%
19	IT0003132476	ENI SPA	Energija	ITALIJA	1,75%
20	FI4000297767	NORDEA BANK ABP	Banke	FINSKA	1,74%
21	GB0002634946	BAE SYSTEMS PLC	Investicijsko blago	ZDRUŽENO KRALJESTVO	1,73%
22	IE00BTN1Y115	MEDTRONIC PLC	Zdravstvena oprema in storitve	IRSKA	1,72%
23	IE0001827041	CRH PUBLIC LIMITED COMPANY	Surovine in predelovalna industrija	IRSKA	1,72%
24	DE0007236101	SIEMENS AG	Investicijsko blago	NEMČIJA	1,72%
25	CH1216478797	DSM-FIRMENICH AG	Surovine in predelovalna industrija	ŠVICA	1,70%
26	GB0002875804	BRITISH AMERICAN TOBACCO PLC	Hrana, pijača, tobak	ZDRUŽENO KRALJESTVO	1,69%
27	GB00B24CGK77	RECKITT BENCKISER GROUP PLC	Proizvodi za gospodinjstvo in za osebno nego	ZDRUŽENO KRALJESTVO	1,69%
28	US37733W2044	GSK PLC	Farmacija, biotehnologija in življenjske znanosti	ZDRUŽENO KRALJESTVO	1,67%
29	PLPKN0000018	POLSKI KONCERN NAFTOWY ORLEN S	Energija	POLJSKA	1,65%
30	FR0000121972	SCHNEIDER ELECTRIC SE	Investicijsko blago	FRANCIJA	1,64%
31	FR0000121014	LVMH MOET HENNESSY LOUIS VUITTON SE	Trajne potrošne dobrine in oblačila	FRANCIJA	1,61%
32	CH0210483332	CIE FINANCIERE RICHEMONT SA	Trajne potrošne dobrine in oblačila	ŠVICA	1,59%
33	NL0011821202	ING GROEP NV	Banke	NIZOZEMSKA	1,55%
34	HU0000153937	MOL HUNGARIAN OIL & GAS PLC	Energija	MADŽARSKA	1,53%
35	FR0000125338	CAPGEMINI SE	Programska oprema in storitve	FRANCIJA	1,52%
36	FR0000131104	BNP PARIBAS SA	Banke	FRANCIJA	1,49%
37	IE00B4BNMY34	ACCENTURE PLC	Programska oprema in storitve	IRSKA	1,48%
38	DE0006231004	INFINEON TECHNOLOGIES AG	Polprevodniki in polprevodniška oprema	NEMČIJA	1,37%
39	DE0005557508	DEUTSCHE TELEKOM AG	Telekomunikacijske storitve	NEMČIJA	1,36%
40	GB00B1XZS820	ANGLO AMERICAN PLC	Surovine in predelovalna industrija	ZDRUŽENO KRALJESTVO	1,35%
41	NL0000226223	STMICROELECTRONICS NV	Polprevodniki in polprevodniška oprema	ŠVICA	1,34%
42	ES0113900J37	BANCO SANTANDER SA	Banke	ŠPANIJA	1,33%
43	CH0244767585	UBS GROUP AG	Finančne storitve	ŠVICA	1,32%
44	DE0005552004	DEUTSCHE POST AG	Transport	NEMČIJA	1,30%
45	JE00B4T3BW64	GLENCORE PLC	Surovine in predelovalna industrija	ŠVICA	1,23%
46	GB00B2B0DG97	RELX PLC	Komercialne in poslovne storitve	ZDRUŽENO KRALJESTVO	1,18%
47	SE0000108656	TELEFONAKTIEBOLAGET LM ERICSSON	Strojna oprema in preostala oprema	ŠVEDSKA	1,18%
48	GB00BD6K4575	COMPASS GROUP PLC	Potrošne storitve	ZDRUŽENO KRALJESTVO	1,16%
49	ES0148396007	INDUSTRIA DE DISEÑO TEXTIL	Distribucija in maloprodaja trajnih potrošnih dobrin	ŠPANIJA	1,15%
50	DE0007100000	MERCEDES-BENZ GROUP AG	Avtomobilska industrija	NEMČIJA	1,15%
51	DE000BAY0017	BAYER AG	Farmacija, biotehnologija in življenjske znanosti	NEMČIJA	1,10%
52	DE0007664005	VOLKSWAGEN AG	Avtomobilska industrija	NEMČIJA	1,05%
53	JE00B8KF9B49	WPP PLC	Mediji in zabava	ZDRUŽENO KRALJESTVO	0,97%
54	GB0031348658	BARCLAYS PLC	Banke	ZDRUŽENO KRALJESTVO	0,97%
55	GB00BPQY8M80	AVIVA PLC	Zavarovalništvo	ZDRUŽENO KRALJESTVO	0,89%
56	DE0005785604	FRESENIUS SE & CO KGAA	Zdravstvena oprema in storitve	NEMČIJA	0,79%

**Naložbe podsklada v instrumente denarnega trga na dan 28.04.2023**

Št.	ISIN	Izdajatelj	Oznaka	Država	Delež v ČVS
1	FR0127462911	FRENCH DISCOUNT T-BILL	BTF 0 11/29/23	FRANCIJA	0,23%



## NLB Skladi – Slovenija mešani

Slovenski kapitalski trg je kljub svoji majhnosti zanimiv za vlagatelje (še posebej za slovenske, saj ga bolje poznajo). Njegova pomembna značilnost je, da zaradi različnih razlogov v posameznih obdobjih prinaša precej drugačne donosnosti kot vodilni kapitalski trgi v Evropi in po svetu. Zaradi tega vlagatelju nudi možnost dodatne razpršitve naložb (zmanjševanja naložbenega tveganja, ne da bi se zato zmanjšala pričakovana donosnost naložb). Tudi za slovensko gospodarstvo podobno kot za druga dinamična gospodarstva v regiji velja, da ima v Evropski uniji nadpovprečno ugodno perspektivo. Čeprav je slika med uspešnostjo gospodarstva in dogodki na borzi v Sloveniji precej bolj zamegljena kot v državah z večjimi in bolj razvitimi kapitalskimi trgi, lahko dolgoročna uspešnost gospodarstva pripomore k ugodnim gibanjem na domači borzi.

### Opis petih največjih delniških naložb podsklada

- 1) **Petrol d.d.**, Ljubljana se ukvarja s predelavo in trženjem naftnih derivatov. Poleg tega upravlja tudi z bencinskimi servisi in pripadajočimi minimarketimi. Ravno tako so tudi ponudnik električne energije. Družba posluje v Sloveniji in na trgih jugovzhodne Evrope (Hrvaška, Srbija, Bosna in Hercegovina, Črna gora, Kosovo).
- 2) **Krka, d.d.** je slovenska farmacevtska družba, ki razvija in proizvaja farmacevtske ter kozmetične izdelke. Specializirana je za zdravljenje bolezni prebavil in dihal, dermatoloških in nalezljivih bolezni ter bolezni srca in ožilja. Pri izdelkih, ki jih je moč dobiti brez recepta, je osredotočena na zdravila za gripo in proti prehladu, alergijam, kašlju in za nego las in lasišča. Proizvaja tudi zdravila in izdelke za veterinarsko industrijo.
- 3) **Cinkarna Celje, d.d.** je kemično-predelovalno podjetje s sedežem v Celju, ki je bilo ustanovljeno leta 1873. Danes sodi med največja slovenska kemično-predelovalna podjetja, specializirano pa je za proizvodnjo titanovega dioksida, žveplove kisline in drugih kemikalij.
- 4) **Luka Koper, d.d.** upravlja s koprskim pristaniščem, ki je edino slovensko mednarodno tovorno pristanišče. Družba v koprskem pristanišču izvaja pristaniško in logistično dejavnost. V pristanišču obratuje preko več kot 10 specializiranih terminalov, kjer pretovarjajo in skladiščijo kontejnerje in avtomobile, pa tudi razsuti tovor, les in tekoči tovor.
- 5) **Pozavarovalnica Sava, d.d.** je slovenska zavarovalna skupina. Družba nudi pozavarovalne storitve več kot 200 partnerjem po vsem svetu. Na področju zavarovalništva ima Sava Re v lasti 9 zavarovalnic in je ena večjih zavarovalnih skupin na območju Jugovzhodne Evrope.

Kazalo →



# NLB Skladi - Slovenija mešani

Mesečno poročilo o poslovanju odprtega investicijskega sklada

28.04.2023

Osnovni podatki	31.03.2023	28.04.2023
Vrednost enote premoženja (VEP) v EUR	7,04	7,19
Čista vrednost sredstev (ČVS) v EUR	31.084.124	31.762.460

## Kumulativna donosnost naložbe v investicijske kupone PS

v zadnjih 12 mesecih	+4,09%
v zadnjih 36 mesecih	+45,58%
v zadnjih 60 mesecih	+43,38%

Opozorilo: Pretekla donosnost naložbe ni pokazatelj njene donosnosti v prihodnosti. Vstopni in izstopni stroški zmanjšujejo prikazano donosnost.

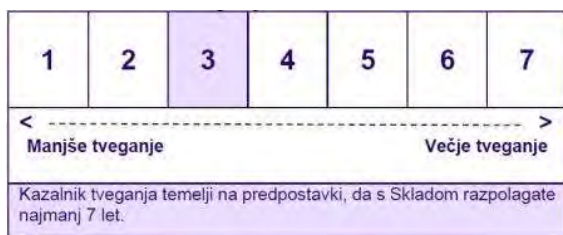
## Neposredni stroški vlagatelja v podsklad

Najvišji vstopni stroški	3,00%
Najvišji izstopni stroški	1,00%

## Gibanje vrednosti enote premoženja v zadnjih 36 mesecih (v EUR)



## Zbirni kazalnik tveganja



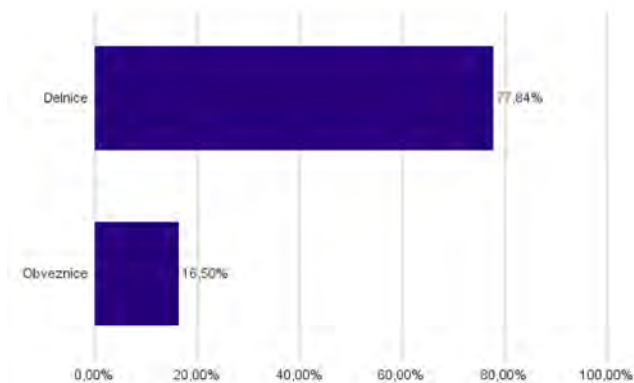
- Zbirni kazalnik tveganja je smernica glede stopnje tveganja Sklada v primerjavi z drugimi produkti.

- Prikazuje stopnjo verjetnosti, da bo Sklad izgubil vrednost zaradi tržnih gibanj ali ker ne moremo izplačati vlagatelja.

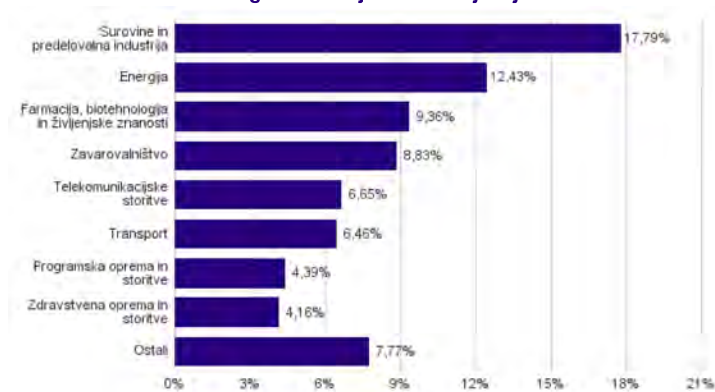
- Sklad smo razvrstili pod kazalnik 3 od 7, kar je srednje nizek razred tveganja. Zbirni kazalnik tveganja temelji na oceni velikosti nihanja vrednosti enote premoženja. Vrednost enote premoženja Sklada z oceno 3 je lahko izpostavljena srednje nizkim cenovnim nihanjem. V skladu z dejanskim poslovanjem Sklada v prihodnosti se lahko zbirni kazalnik tveganja spremeni. Najnižja kategorija ne pomeni naložbe brez tveganja.

- Sklad ne vsebuje nobene zaščite glede prihodnje tržne uspešnosti ali tržnega tveganja, zato lahko svojo naložbo delno ali v celoti izgubite.

## Sestava sredstev po tipih naložb



## Sestava naložb v delnice glede na dejavnost izdajatelja



**Naložbe podsklada v delnice in enote ciljnih skladov na dan 28.04.2023**

Št.	ISIN	Izdajatelj	Skupina dejavnosti	Država	Delež v ČVS
1	SI0031102153	PETROL D.D. LJUBLJANA	Energija	SLOVENIJA	9,39%
2	SI0031102120	KRKA D.D.	Farmacija, biotehnologija in življenjske znanosti	SLOVENIJA	9,36%
3	SI0031103805	CINKARNA METALURŠKO-KEMIČNA INDUSTRIJA CELJE, D.D.	Surovine in predelovalna industrija	SLOVENIJA	8,80%
4	SI0031101346	LUKA KOPER D.D.	Transport	SLOVENIJA	6,46%
5	SI0021110513	POZAVAROVALNICA SAVA D.D.	Zavarovalništvo	SLOVENIJA	4,50%
6	SI0031108994	UNIOR D.D.	Surovine in predelovalna industrija	SLOVENIJA	4,46%
7	SI0031117433	DATALAB TEHNOLOGIJE	Programska oprema in storitve	SLOVENIJA	4,39%
8	SI0021111651	ZAVAROVALNICA TRIGLAV D.D.	Zavarovalništvo	SLOVENIJA	4,33%
9	SI0031110453	SALUS LJUBLJANA D.D.	Zdravstvena oprema in storitve	SLOVENIJA	4,16%
10	SI0031104290	TELEKOM SLOVENIJE D.D.	Telekomunikacijske storitve	SLOVENIJA	4,02%
11	US66980N2036	NOVA LJUBLJANSKA BANKA D.D.	Banke	SLOVENIJA	3,46%
12	RSNISHE79420	NIS AD NOVI SAD	Energija	SRBIJA	3,04%
13	HRERNTRA0000	ERICSSON NIKOLA TESLA DD	Strojna oprema in preostala oprema	HRVAŠKA	2,73%
14	HRHT00RA0005	HRVATSKI TELEKOM D.D.	Telekomunikacijske storitve	HRVAŠKA	2,64%
15	RSTGASE20818	MESSER TEHNOGAS AD	Surovine in predelovalna industrija	SRBIJA	2,41%
16	SI0031101304	MELAMIN KEMIČNA TOVARNA D.D.	Surovine in predelovalna industrija	SLOVENIJA	2,12%
17	RSMETAE71629	METALAC AD	Trajne potrošne dobrine in oblačila	SRBIJA	1,42%
18	SI0031105529	ELEKTRO CELJE, D.D.	Javne storitve	SLOVENIJA	0,16%

**Naložbe podsklada v obveznice na dan 28.04.2023**

Št.	ISIN	Izdajatelj	Oznaka	Država	Delež v ČVS
1	SI0002103842	REPUBLIKA SLOVENIJA	SLOREP 1.1875 03/14/29	SLOVENIJA	3,70%
2	SI0002103164	REPUBLIKA SLOVENIJA	SLOREP 5 1/8 03/30/26	SLOVENIJA	3,48%
3	SI0002103545	REPUBLIKA SLOVENIJA	SLOREP 2 1/8 07/28/25	SLOVENIJA	3,34%
4	SI0002104246	REPUBLIKA SLOVENIJA	SLOREP 0 02/13/26	SLOVENIJA	3,22%
5	SI0002102984	REPUBLIKA SLOVENIJA	SLOREP 4 5/8 09/09/24	SLOVENIJA	2,75%

## NLB Skladi – Svetovni razviti trgi delniški

Podsklad NLB Skladi – Svetovni razviti trgi delniški nalaga premoženje v okoli 60 uveljavljenih izdajateljev samo na največjih in najrazvitejših kapitalskih trgih v svetu (Evropa, Severna Amerika in Azija) v vseh ključnih gospodarskih panogah ter je eden izmed najbolj razpršenih delniških podskladov v naši ponudbi. Glavna prednost tega podsklada je ravno njegova odlična razpršitev, saj vlagatelj prevzema predvsem tveganje splošnega padca tečajev v svetu, tveganja, povezana s posamezno geografsko regijo, gospodarsko panogo ali posameznim izdajateljem, pa v bistveno manjši meri.

### Opis petih največjih delniških naložb podsklada

- 1) **Apple Inc.** je ameriško podjetje, ki oblikuje, razvija in proizvaja osebne računalnike, tablice, mobilne naprave in druge digitalne naprave skupaj s pripadajočo programsko opremo. Poleg tega ponuja tudi različno dodatno programsko opremo in digitalne vsebine tretjih oseb.
- 2) **Nvidia Corporation** je ameriško podjetje, ki oblikuje, razvija in trži tridimenzionalne (3D) grafične procesorje in povezano programsko opremo. V zadnjih letih se je podjetje poleg produktov, ki zagotavljajo interaktivno 3D grafiko za širši trg osebnih računalnikov, osredotočilo tudi na bolj kompleksna področja, kot so umetna inteligenca, avtonomna vožnja, ipd.
- 3) **Accenture PLC** je irsko podjetje, ki se ukvarja s svetovalnimi storitvami. Z izkušnjami v več kot 40 različnih panogah družba pomaga svojim strankam pri doseganju višje dodane vrednosti. Storitve irskega podjetja se poslužuje več kot tri četrtine največjih družb iz lestvice Fortune 500.
- 4) **Regeneron Pharmaceuticals** je biotehnoško podjetje, ki razvija, proizvaja in trži zdravila za hude bolezni. Družba s sedežem v ZDA razvija zdravila za pomoč bolnikom z očesnimi boleznimi, alergijskimi in vnetnimi boleznimi, rakom, srčno-žilnimi in presnovnimi boleznimi, bolečinami, hematološkimi stanji, nalezljivimi in redkimi boleznimi.
- 5) **Novo Nordisk A/S** je multinacionalna farmacevtska družba s sedežem na Danskem, ki že več kot 90 let razvija, proizvaja in trži zdravila za diabetes, zdravljenje prekomerne teže in biofarmacevtska zdravila. Poleg tega ponuja tudi zdravila proti strjevanju krvi in arteriosklerozi ter rastne hormone za zdravljenje hormonskega neravnovesja. Posluje v večini držav širom sveta.

# NLB Skladi – Svetovni razviti trgi delniški

Mesečno poročilo o poslovanju odprtega investicijskega sklada

28.04.2023

Osnovni podatki	31.03.2023	28.04.2023
Vrednost enote premoženja (VEP) v EUR	11,17	11,28
Čista vrednost sredstev (ČVS) v EUR	136.162.474	138.759.448

## Kumulativna donosnost naložbe v investicijske kupone PS

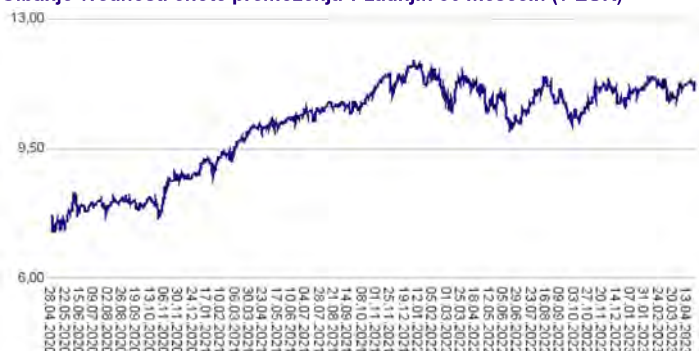
v zadnjih 12 mesecih	+0,63%
v zadnjih 36 mesecih	+50,92%
v zadnjih 60 mesecih	+46,10%

Opozorilo: Pretekla donosnost naložbe ni pokazatelj njene donosnosti v prihodnosti. Vstopni in izstopni stroški zmanjšujejo prikazano donosnost.

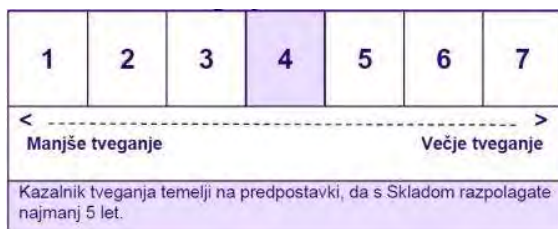
## Neposredni stroški vlagatelja v podsklad

Najvišji vstopni stroški	3,00%
Najvišji izstopni stroški	1,00%

## Gibanje vrednosti enote premoženja v zadnjih 36 mesecih (v EUR)



## Zbirni kazalnik tveganja



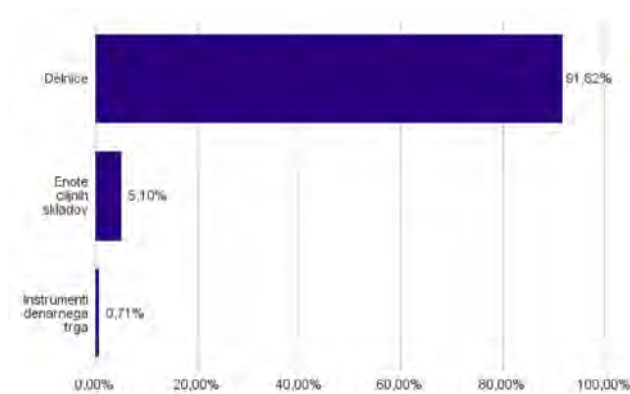
- Zbirni kazalnik tveganja je smernica glede stopnje tveganja Sklada v primerjavi z drugimi produkti.

- Prikazuje stopnjo verjetnosti, da bo Sklad izgubil vrednost zaradi tržnih gibanj ali ker ne moremo izplačati vlagatelja.

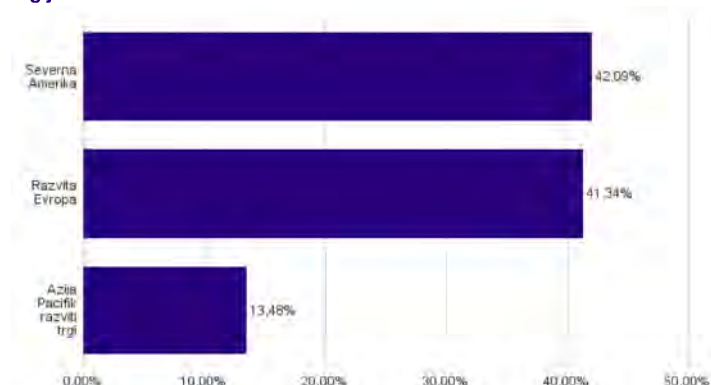
- Sklad smo razvrstili pod kazalnik 4 od 7, kar je srednji razred tveganja. Zbirni kazalnik tveganja temelji na oceni velikosti nihanja vrednosti enote premoženja. Vrednost enote premoženja Sklada z oceno 4 je lahko izpostavljena srednjim cenovnim nihanjem. V skladu z dejanskim poslovanjem Sklada v prihodnosti se lahko zbirni kazalnik tveganja spremeni. Najnižja kategorija ne pomeni naložbe brez tveganja.

- Sklad ne vsebuje nobene zaščite glede prihodnje tržne uspešnosti ali tržnega tveganja, zato lahko svojo naložbo delno ali v celoti izgubite.

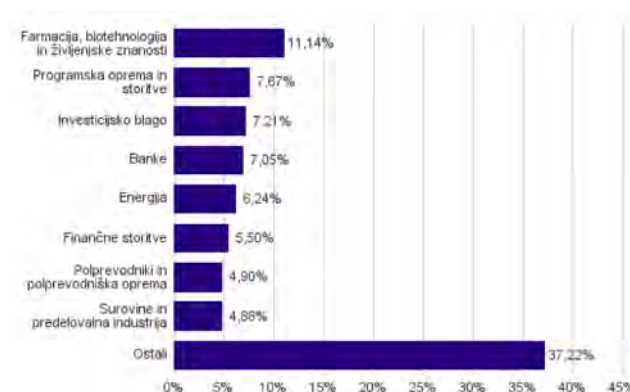
## Sestava sredstev po tipih naložb



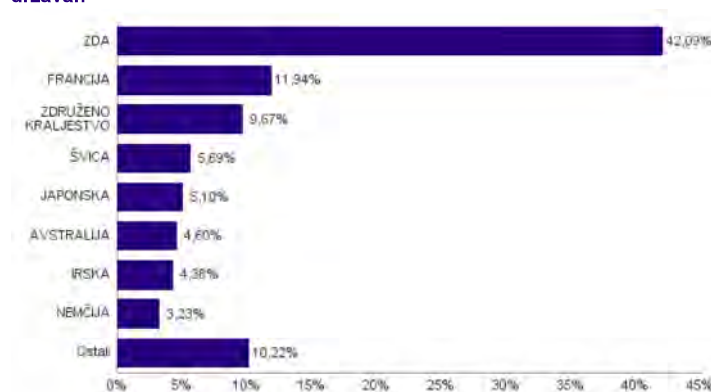
## Geografska sestava naložb v delnice in enote delniških ciljnih skladov po regijah



## Sestava naložb v delnice glede na dejavnost izdajatelja



## Geografska sestava naložb v delnice in enote delniških ciljnih skladov po državah



**Naložbe podsklada v delnice in enote ciljnih skladov na dan 28.04.2023**

Št.	ISIN	Izdajatelj	Skupina dejavnosti	Država	Delež v ČVS
1	US46434G8226	ISHARES MSCI JAPAN ETF		JAPONSKA	5,10%
2	US0378331005	APPLE INC	Strojna oprema in preostala oprema	ZDA	2,77%
3	US67066G1040	NVIDIA CORP	Polprevodniki in polprevodniška oprema	ZDA	2,73%
4	IE00B4BNMY34	ACCENTURE PLC	Programska oprema in storitve	IRSKA	2,70%
5	US75886F1075	REGENERON PHARMACEUTICALS	Farmacija, biotehnologija in življenjske znanosti	ZDA	2,68%
6	DK0060534915	NOVO NORDISK A/S	Farmacija, biotehnologija in življenjske znanosti	DANSKA	2,66%
7	FR0000125338	CAPGEMINI SE	Programska oprema in storitve	FRANCIJA	2,63%
8	FR0000121014	LVMH MOET HENNESSY LOUIS VUITTON SE	Trajne potrošne dobrine in oblačila	FRANCIJA	2,57%
9	SG1L01001701	DBS GROUP HOLDINGS LTD	Banke	SINGAPUR	2,50%
10	AU000000MQG1	MACQUARIE GROUP LTD	Finančne storitve	AVSTRALIJA	2,37%
11	US5949181045	MICROSOFT CORP	Programska oprema in storitve	ZDA	2,34%
12	US0028241000	ABBOTT LABORATORIES	Zdravstvena oprema in storitve	ZDA	2,18%
13	US5128071082	LAM RESEARCH CORP	Polprevodniki in polprevodniška oprema	ZDA	2,17%
14	CH0012005267	NOVARTIS AG	Farmacija, biotehnologija in življenjske znanosti	ŠVICA	2,14%
15	CH0012032048	ROCHE HOLDING AG	Farmacija, biotehnologija in življenjske znanosti	ŠVICA	2,09%
16	GB0002634946	BAE SYSTEMS PLC	Investicijsko blago	ZDRUŽENO KRALJESTVO	1,99%
17	GB0002875804	BRITISH AMERICAN TOBACCO PLC	Hrana, pijača, tobak	ZDRUŽENO KRALJESTVO	1,96%
18	GB00B1XZS820	ANGLO AMERICAN PLC	Surovine in predelovalna industrija	ZDRUŽENO KRALJESTVO	1,90%
19	US02079K3059	ALPHABET INC	Mediji in zabava	ZDA	1,83%
20	US7427181091	PROCTER & GAMBLE CO	Proizvodi za gospodinjstvo in za osebno nego	ZDA	1,82%
21	FR0000121972	SCHNEIDER ELECTRIC SE	Investicijsko blago	FRANCIJA	1,82%
22	US92826C8394	VISA INC	Finančne storitve	ZDA	1,68%
23	IE00BTN1Y115	MEDTRONIC PLC	Zdravstvena oprema in storitve	IRSKA	1,67%
24	AU000000FMG4	FORTESCUE METALS GROUP LTD	Surovine in predelovalna industrija	AVSTRALIJA	1,63%
25	US59156R1086	METLIFE INC	Zavarovalništvo	ZDA	1,61%
26	US8835561023	THERMO FISHER SCIENTIFIC INC	Farmacija, biotehnologija in življenjske znanosti	ZDA	1,57%
27	US4370761029	HOME DEPOT INC	Distribucija in maloprodaja trajnih potrošnih dobrin	ZDA	1,54%
28	US65339F1012	NEXTERA ENERGY INC	Javne storitve	ZDA	1,51%
29	FR0000120271	TOTALENERGIES SE	Energija	FRANCIJA	1,50%
30	GB00BP6MXD84	SHELL PLC	Energija	ZDRUŽENO KRALJESTVO	1,48%
31	CH0244767585	UBS GROUP AG	Finančne storitve	ŠVICA	1,46%
32	US67103H1077	O'REILLY AUTOMOTIVE INC.	Distribucija in maloprodaja trajnih potrošnih dobrin	ZDA	1,44%
33	US20825C1045	CONOCOPHILLIPS	Energija	ZDA	1,42%
34	DE0007236101	SIEMENS AG	Investicijsko blago	NEMČIJA	1,39%
35	US0091581068	AIR PRODUCTS & CHEMICALS INC	Surovine in predelovalna industrija	ZDA	1,35%
36	FR0000130577	PUBLICIS GROUPE	Mediji in zabava	FRANCIJA	1,34%
37	US7134481081	PEPSICO INC	Hrana, pijača, tobak	ZDA	1,32%
38	JE00B8KF9B49	WPP PLC	Mediji in zabava	ZDRUŽENO KRALJESTVO	1,29%
39	US3695501086	GENERAL DYNAMICS CORP	Investicijsko blago	ZDA	1,29%
40	US26875P1012	EOG RESOURCES INC	Energija	ZDA	1,25%
41	NL0011794037	KONINKLIJKE AHOLD DELHAIZE NV	Distribucija in maloprodaja osnovnih potrošnih dobrin	NIZOZEMSKA	1,21%
42	FR0000120628	AXA SA	Zavarovalništvo	FRANCIJA	1,19%
43	US9113121068	UNITED PARCEL SERVICE INC	Transport	ZDA	1,18%
44	US6541061031	NIKE INC	Trajne potrošne dobrine in oblačila	ZDA	1,12%
45	GB00BD6K4575	COMPASS GROUP PLC	Potrošne storitve	ZDRUŽENO KRALJESTVO	1,05%
46	DE0007100000	MERCEDES-BENZ GROUP AG	Avtomobilska industrija	NEMČIJA	1,02%
47	NL0000009165	HEINEKEN NV	Hrana, pijača, tobak	NIZOZEMSKA	0,97%
48	US46625H1005	JPMORGAN CHASE & CO	Banke	ZDA	0,91%
49	SE0000108656	TELEFONAKTIEBOLAGET LM ERICSSON	Strojna oprema in preostala oprema	ŠVEDSKA	0,89%
50	FR0000131104	BNP PARIBAS SA	Banke	FRANCIJA	0,89%
51	US1729674242	CITIGROUP INC	Banke	ZDA	0,83%
52	US8552441094	STARBUCKS CORP	Potrošne storitve	ZDA	0,83%
53	DE0007664005	VOLKSWAGEN AG	Avtomobilska industrija	NEMČIJA	0,82%
54	US92343V1044	VERIZON COMMUNICATIONS INC	Telekomunikacijske storitve	ZDA	0,74%
55	US1491231015	CATERPILLAR INC	Investicijsko blago	ZDA	0,72%
56	HK0000069689	AIA GROUP LTD	Zavarovalništvo	HONG KONG	0,71%
57	ES0113900J37	BANCO SANTANDER SA	Banke	ŠPANIJA	0,69%
58	US0605051046	BANK OF AMERICA CORP	Banke	ZDA	0,65%
59	US17275R1023	CISCO SYSTEMS INC	Strojna oprema in preostala oprema	ZDA	0,62%
60	AU0000224040	WOODSIDE ENERGY GROUP LTD	Energija	AVSTRALIJA	0,60%
61	HK2388011192	BOC HONG KONG HOLDINGS LTD	Banke	HONG KONG	0,58%

**Naložbe podsklada v instrumente denarnega trga na dan 28.04.2023**

Št.	ISIN	Izdajatelj	Oznaka	Država	Delež v ČVS
1	FR0127462911	FRENCH DISCOUNT T-BILL	BTF 0 11/29/23	FRANCIJA	0,71%

## NLB Skladi – Trgi v razvoju delniški

Podsklad NLB Skladi – Trgi v razvoju delniški vsebuje dobro razpršene naložbe v delnice izdajateljev iz vseh ključnih gospodarstev trgov v razvoju (zlasti azijskih, južnoameriških in evropskih) iz različnih gospodarskih panog. Za gospodarstva, kot so indijsko, kitajsko in južnoameriška, se pričakuje, da bodo v prihodnosti rasla hitreje kot razvita gospodarstva. Zaradi manjše razvitosti teh gospodarstev in njihovega visokega potenciala so ta pričakovanja utemeljena. Če se bodo uresničila, lahko nadpovprečne donosnosti pričakujejo tudi vlagatelji na te trge. Tovrstne naložbe so bolj tvegane kot naložbe v razvite kapitalske trge, zato je dobra geografska in panožna razpršenost, ki jo nudi ta podsklad, pomembna prednost. Kljub nadpovprečnemu tveganju naložb na trgih, v katere nalaga podsklad, vlagatelj, ki v podsklad razporedi do 20 % svojega delniškega premoženja, naložbenega tveganja celotnega delniškega premoženja ne bo močneje povečal, saj bo premoženje dodatno razpršil. Pomembna značilnost trgov v razvoju ("emerging markets") je namreč, da je donosnost tamkajšnjih delnic zlasti dolgoročno podpovprečno povezana z donosnostjo delnic na razvitih kapitalskih trgih.

### Opis petih največjih delniških naložb podsklada

- 1) **Telefonica Brasil SA** je brazilsko telekomunikacijsko podjetje, ki zagotavlja vrsto storitev, vključno z govorno in podatkovno komunikacijo.
- 2) **XP Inc.** je brazilsko podjetje, ki se ukvarja z upravljanjem premoženja. Upravlja z lastniškimi in dolžniškimi vrednostnimi papirji, investicijskimi skladi in privatnimi pokojninskimi produkti. Veliko večino prihodkov podjetje ustvari v Braziliji.
- 3) **Ambev SA** je brazilska pivovarna, ki je v večinski lasti belgijske multinacionalne pivovarne Anheuser-Busch InBev. Njihov najbolj znani znamki piva sta Skol in Brahma. Poleg prodaje svojih proizvodov je Ambev tudi podizvajalec za podjetje Pepsi. V imenu družbe Pepsi polnijo Pepsi kolo, Lipton čaj, Monster in Gatorade.
- 4) **Itau Unibanco Holding SA** je brazilska banka. Ukvarja se s klasičnimi bančnimi produkti, kot so izdajanje posojil, finančno poslovanje, zavarovanje, pokojninsko varčevanje, poslovanje z vrednostnimi papirji in ostale finančne storitve.
- 5) **Ping An Insurance (Group) Company of China, Ltd.** je družba, ki posluje v segmentu zavarovanj. Produkte družbe predstavljajo življenjska zavarovanja, zdravstvena zavarovanja ter bančna zavarovanja kot tudi nezgodna zavarovanja in zavarovanja vozil.



# NLB Skladi - Trgi v razvoju delniški

Mesečno poročilo o poslovanju odprtega investicijskega sklada

28.04.2023

Osnovni podatki	31.03.2023	28.04.2023
Vrednost enote premoženja (VEP) v EUR	6,02	5,98
Čista vrednost sredstev (ČVS) v EUR	27.443.473	27.434.223

## Kumulativna donosnost naložbe v investicijske kupone PS

v zadnjih 12 mesecih	-3,30%
v zadnjih 36 mesecih	+25,49%
v zadnjih 60 mesecih	+1,33%

Opozorilo: Pretekla donosnost naložbe ni pokazatelj njene donosnosti v prihodnosti. Vstopni in izstopni stroški zmanjšujejo prikazano donosnost.

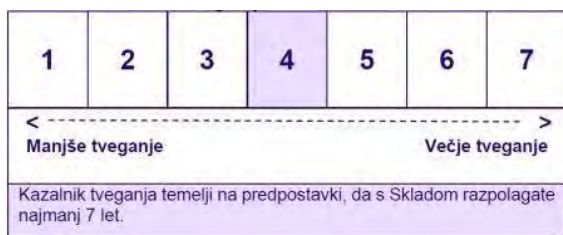
## Neposredni stroški vlagatelja v podsklad

Najvišji vstopni stroški	3,00%
Najvišji izstopni stroški	1,00%

## Gibanje vrednosti enote premoženja v zadnjih 36 mesecih (v EUR)



## Zbirni kazalnik tveganja



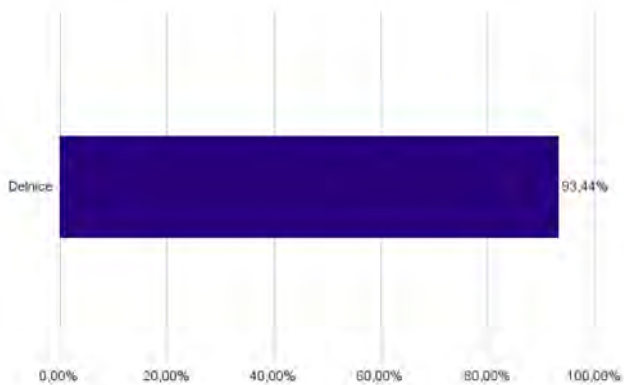
- Zbirni kazalnik tveganja je smernica glede stopnje tveganja Sklada v primerjavi z drugimi produkti.

- Prikazuje stopnjo verjetnosti, da bo Sklad izgubil vrednost zaradi tržnih gibanj ali ker ne moremo izplačati vlagatelja.

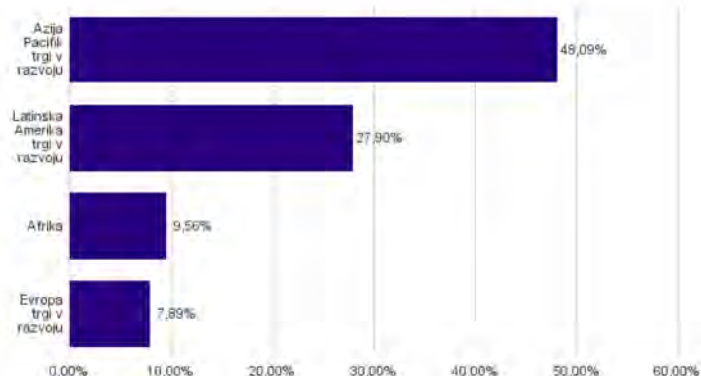
- Sklad smo razvrstili pod kazalnik 4 od 7, kar je srednji razred tveganja. Zbirni kazalnik tveganja temelji na oceni velikosti nihanja vrednosti enote premoženja. Vrednost enote premoženja Sklada z oceno 4 je lahko izpostavljena srednjim cenovnim nihanjem. V skladu z dejanskim poslovanjem Sklada v prihodnosti se lahko zbirni kazalnik tveganja spremeni. Najnižja kategorija ne pomeni naložbe brez tveganja.

- Sklad ne vsebuje nobene zaščite glede prihodnje tržne uspešnosti ali tržnega tveganja, zato lahko svojo naložbo delno ali v celoti izgubite.

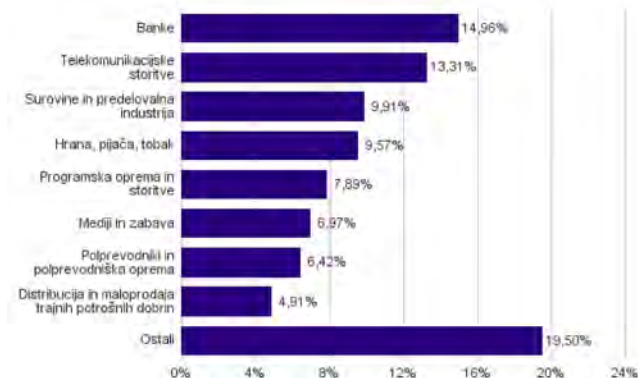
## Sestava sredstev po tipih naložb



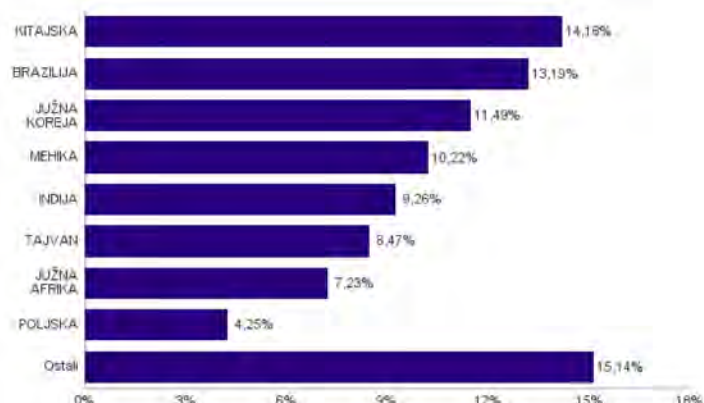
## Geografska sestava naložb v delnice in enote delniških ciljnih skladov po regijah



## Sestava naložb v delnice glede na dejavnost izdajatelja



## Geografska sestava naložb v delnice in enote delniških ciljnih skladov po državah



**Naložbe podsklada v delnice in enote ciljnih skladov na dan 28.04.2023**

Št.	ISIN	Izdajatelj	Skupina dejavnosti	Država	Delež v ČVS
1	US87936R2058	TELEFONICA BRASIL SA	Telekomunikacijske storitve	BRAZILIJA	2,98%
2	KYG982391099	XP INC	Finančne storitve	BRAZILIJA	2,85%
3	US02319V1035	AMBEV SA	Hrana, pijača, tobak	BRAZILIJA	2,79%
4	US4655621062	ITAU UNIBANCO HOLDING SA	Banke	BRAZILIJA	2,74%
5	CNE1000003X6	PING AN INSURANCE GROUP CO OF CHINA LTD	Zavarovalništvo	KITAJSKA	2,69%
6	US6934831099	POSCO HOLDINGS INC	Surovine in predelovalna industrija	JUŽNA KOREJA	2,60%
7	KR7051910008	LG CHEM LTD	Surovine in predelovalna industrija	JUŽNA KOREJA	2,57%
8	ZAE000015889	NASPERS LTD	Distribucija in maloprodaja trajnih potrošnih dobrin	JUŽNA AFRIKA	2,48%
9	KYG875721634	TENCENT HOLDINGS LTD	Mediji in zabava	KITAJSKA	2,48%
10	KYG017191142	ALIBABA GROUP HOLDING LTD	Distribucija in maloprodaja trajnih potrošnih dobrin	KITAJSKA	2,43%
11	KYG6427A1022	NETEASE INC	Mediji in zabava	KITAJSKA	2,34%
12	IL0010824113	CHECK POINT SOFTWARE TECHNOLOGIES LTD	Programska oprema in storitve	IZRAEL	2,33%
13	MXP370841019	GRUPO MEXICO SAB DE CV	Surovine in predelovalna industrija	MEHIKA	2,28%
14	US7960508882	SAMSUNG ELECTRONICS CO LTD	Strojna oprema in preostala oprema	JUŽNA KOREJA	2,25%
15	US1912411089	COCA-COLA FEMSA SAB DE CV	Hrana, pijača, tobak	MEHIKA	2,24%
16	US8740391003	TAIWAN SEMICONDUCTOR	Polprevodniki in polprevodniška oprema	TAJVAN	2,24%
17	KYG070341048	BAIDU, INC.	Mediji in zabava	KITAJSKA	2,15%
18	PLSOFTB00016	ASSECO POLAND SA	Programska oprema in storitve	POLJSKA	2,15%
19	US9108734057	UNITED MICROELECTRONICS CORP	Polprevodniki in polprevodniška oprema	TAJVAN	2,13%
20	USY5217N1183	LARSEN & TOUBRO LTD	Investicijsko blago	INDIJA	2,12%
21	PLPKN0000018	POLSKI KONCERN NAFTOWY ORLEN S	Energija	POLJSKA	2,10%
22	KR7000270009	KIA CORP	Avtomobilska industrija	JUŽNA KOREJA	2,09%
23	US40415F1012	HDFC BANK LTD	Banke	INDIJA	2,09%
24	US02390A1016	AMERICA MOVIL SAB DE CV	Telekomunikacijske storitve	MEHIKA	2,07%
25	US17133Q5027	CHUNGHWA TELECOM CO LTD	Telekomunikacijske storitve	TAJVAN	2,05%
26	US00215W1009	ASE TECHNOLOGY HOLDING CO LTD	Polprevodniki in polprevodniška oprema	TAJVAN	2,05%
27	CNE1000002H1	CHINA CONSTRUCTION BANK CORP	Banke	KITAJSKA	2,00%
28	US48241A1051	KB FINANCIAL GROUP INC	Banke	JUŽNA KOREJA	1,98%
29	MX01WA000038	WAL-MART DE MEXICO S.A.B. DE C.V.	Distribucija in maloprodaja osnovnih potrošnih dobrin	MEHIKA	1,87%
30	ZAE000042164	MTN GROUP LTD	Telekomunikacijske storitve	JUŽNA AFRIKA	1,86%
31	US81689T1043	SENDAS DISTRIBUIDORA S/A	Distribucija in maloprodaja osnovnih potrošnih dobrin	BRAZILIJA	1,83%
32	MXP495211262	GRUPO BIMBO SAB DE CV	Hrana, pijača, tobak	MEHIKA	1,77%
33	US7156841063	TELKOM INDONESIA PERSERO TBK PT	Telekomunikacijske storitve	INDONEZIJA	1,72%
34	US97651M1099	WIPRO LTD	Programska oprema in storitve	INDIJA	1,72%
35	US4567881085	INFOSYS LTD	Programska oprema in storitve	INDIJA	1,70%
36	ID1000118201	BANK RAKYAT INDONESIA PERSERO	Banke	INDONEZIJA	1,69%
37	US8565522039	STATE BANK OF INDIA	Banke	INDIJA	1,64%
38	PR30040P1032	EVERTEC INC	Finančne storitve	PORTORIKO	1,61%
39	HU0000073507	MAGYAR TELEKOM TELECOMMUNICATIONS PLC	Telekomunikacijske storitve	MADŽARSKA	1,50%
40	US2044291043	CIA CERVECERIAS UNIDAS SA	Hrana, pijača, tobak	ČILE	1,49%
41	ZAE000004875	NEDBANK GROUP LTD	Banke	JUŽNA AFRIKA	1,45%
42	ZAE000083648	IMPALA PLATINUM HOLDINGS LTD	Surovine in predelovalna industrija	JUŽNA AFRIKA	1,45%
43	US05968L1026	BANCOLOMBIA SA	Banke	KOLUMBIJA	1,38%
44	TH0902010014	THAI BEVERAGE PUBLIC CO.	Hrana, pijača, tobak	TAJSKA	1,27%
45	TRATCELL91M1	TURKCELL ILETISIM HIZMETLERI AS	Telekomunikacijske storitve	TURČIJA	1,13%
46	TRAEREG191G3	EREGLI DEMIR VE CELIK FABRIKALARI TAS	Surovine in predelovalna industrija	TURČIJA	1,02%
47	KYG596691041	MEITUAN-CLASS B	Potrošne storitve	KITAJSKA	0,10%
48	US6074091090	MOBILE TELESYSTEMS PJSC	Telekomunikacijske storitve	RUSIJA	0,00%
49	RU000A0JKQU8	MAGNIT PJSC	Distribucija in maloprodaja osnovnih potrošnih dobrin	RUSIJA	0,00%
50	RU0009024277	LUKOIL PJSC	Energija	RUSIJA	0,00%
51	RU0007661625	GAZPROM PJSC	Energija	RUSIJA	0,00%
52	US8766292051	TATNEFT PJSC	Energija	RUSIJA	0,00%

## NLB Skladi – Visoka tehnologija delniški

V podskladu NLB Skladi – Visoka tehnologija delniški so zbrane perspektivne visokotehnološke panoge, v katere je danes usmerjen največji del raziskav in razvoja v svetu, za katere se utemeljeno pričakuje, da bo dolgoročno uspešen tudi za delničarje.

Čeprav je visoka tehnologija (zlasti vse, kar je povezano z informatiko in telekomunikacijami) na svetovnih borzah po odličnih devetdesetih letih na prelomu desetletja doživela močan padec, je dinamika razvoja visokotehnološkega področja v svetu še naprej zelo visoka.

### Opis petih največjih delniških naložb podsklada

- 1) **Nvidia Corporation** je ameriško podjetje, ki oblikuje, razvija in trži tridimenzionalne (3D) grafične procesorje in povezano programsko opremo. V zadnjih letih se je podjetje poleg produktov, ki zagotavljajo interaktivno 3D grafiko za širši trg osebnih računalnikov, osredotočilo tudi na bolj kompleksna področja, kot so umetna inteligenca, avtonomna vožnja, ipd.
- 2) **Apple Inc.** je ameriško podjetje, ki oblikuje, razvija in proizvaja osebne računalnike, tablice, mobilne naprave in druge digitalne naprave skupaj s pripadajočo programsko opremo. Poleg tega ponuja tudi različno dodatno programsko opremo in digitalne vsebine tretjih oseb.
- 3) **Microsoft Corporation** je ena vodilnih družb na področju informacijske tehnologije. Družba poleg razvoja operacijskih sistemov in programske opreme razvija in proizvaja osebne in tablične računalnike, igralne konzole, mobilne telefone in druge z računalništvom povezane produkte. V zadnjem obdobju vedno večji poudarek posveča razvoju storitev v oblakih.
- 4) **Oracle Corporation** je ameriška družba, ki dobavlja programsko opremo za podjetja. Ponuja podatkovne zbirke in strežnike, podporna orodja ter razvija aplikacije, v zadnjem obdobju pa povečuje prisotnost v segmentu storitev v oblakih.
- 5) **Cisco System, Inc.** je ameriško podjetje, ki razvija in oblikuje omrežja, ki temeljijo na internetnem protokolu, komunikacijsko opremo in strojno opremo. S prevzemi zagonskih podjetij se širi tudi na področje interneta stvari in spletne varnosti. Družba ima sedež v središču Silicijeve doline, v Kaliforniji.

# NLB Skladi - Visoka tehnologija delniški

Mesečno poročilo o poslovanju odprtega investicijskega sklada

28.04.2023

Osnovni podatki	31.03.2023	28.04.2023
Vrednost enote premoženja (VEP) v EUR	18,25	17,73
Čista vrednost sredstev (ČVS) v EUR	194.462.604	189.552.597

## Kumulativna donosnost naložbe v investicijske kupone PS

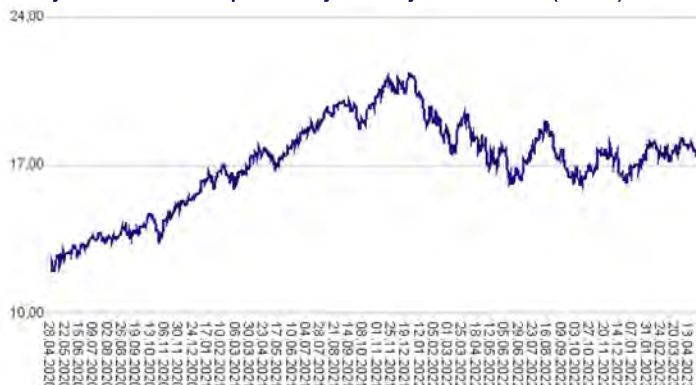
v zadnjih 12 mesecih	-3,22%
v zadnjih 36 mesecih	+45,87%
v zadnjih 60 mesecih	+65,48%

Opozorilo: Pretekla donosnost naložbe ni pokazatelj njene donosnosti v prihodnosti. Vstopni in izstopni stroški zmanjšujejo prikazano donosnost.

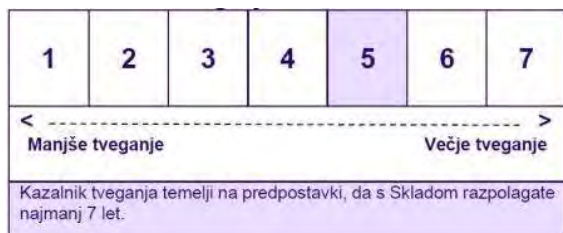
## Neposredni stroški vlagatelja v podsklad

Najvišji vstopni stroški	3,00%
Najvišji izstopni stroški	1,00%

## Gibanje vrednosti enote premoženja v zadnjih 36 mesecih (v EUR)



## Zbirni kazalnik tveganja



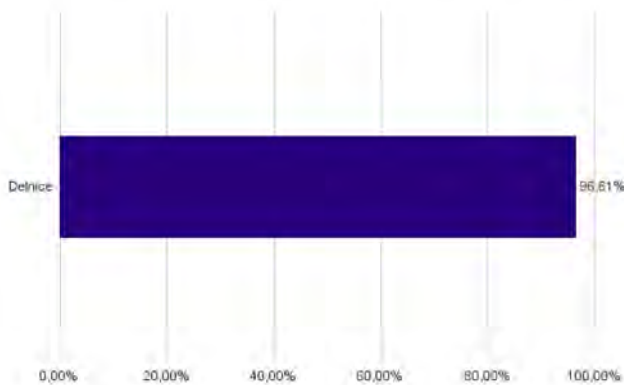
- Zbirni kazalnik tveganja je smernica glede stopnje tveganja Sklada v primerjavi z drugimi produkti.

- Prikazuje stopnjo verjetnosti, da bo Sklad izgubil vrednost zaradi tržnih gibanj ali ker ne moremo izplačati vlagatelja.

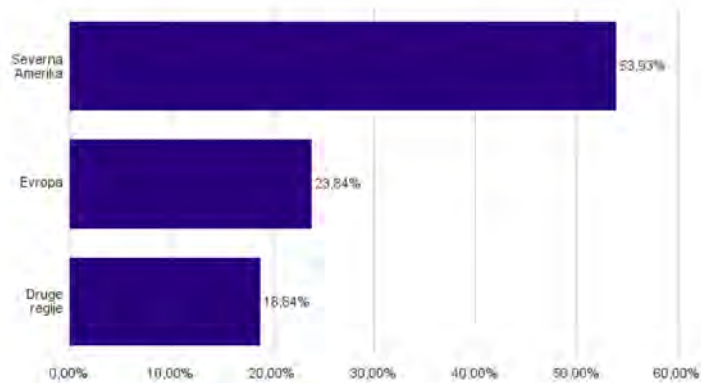
- Sklad smo razvrstili pod kazalnik 5 od 7, kar je srednje visok razred tveganja. Zbirni kazalnik tveganja temelji na oceni velikosti nihanja v vrednosti enote premoženja. Vrednost enote premoženja Sklada z oceno 5 je lahko izpostavljena srednje visokim cenovnim nihanjem. V skladu z dejanskim poslovanjem Sklada v prihodnosti se lahko zbirni kazalnik tveganja spremeni. Najnižja kategorija ne pomeni naložbe brez tveganja.

- Sklad ne vsebuje nobene zaščite glede prihodnje tržne uspešnosti ali tržnega tveganja, zato lahko svojo naložbo delno ali v celoti izgubite.

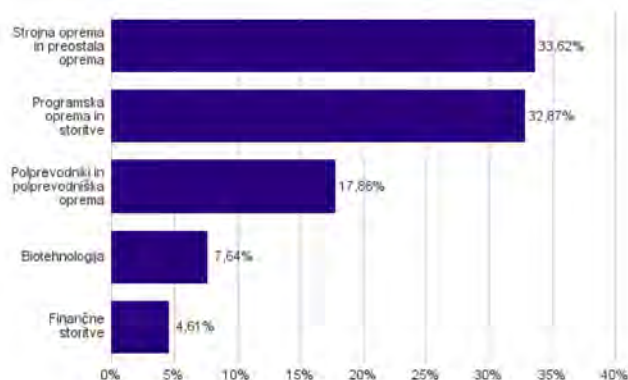
## Sestava sredstev po tipih naložb



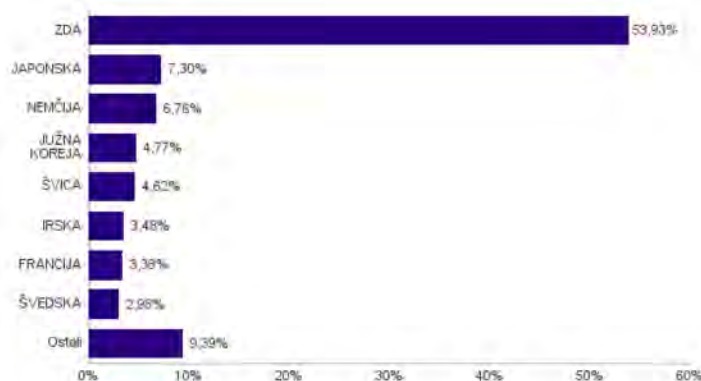
## Geografska sestava naložb v delnice in enote delniških ciljnih skladov po regijah



## Sestava naložb v delnice glede na dejavnost izdajatelja



## Geografska sestava naložb v delnice in enote delniških ciljnih skladov po državah



**Naložbe podsklada v delnice in enote ciljnih skladov na dan 28.04.2023**

Št.	ISIN	Izdajatelj	Skupina dejavnosti	Država	Delež v ČVS
1	US67066G1040	NVIDIA CORP	Polprevodniki in polprevodniška oprema	ZDA	4,31%
2	US0378331005	APPLE INC	Strojna oprema in preostala oprema	ZDA	4,19%
3	US5949181045	MICROSOFT CORP	Programska oprema in storitve	ZDA	4,17%
4	US68389X1054	ORACLE CORP	Programska oprema in storitve	ZDA	3,61%
5	US17275R1023	CISCO SYSTEMS INC	Strojna oprema in preostala oprema	ZDA	3,56%
6	US00724F1012	ADOBE INC	Programska oprema in storitve	ZDA	3,56%
7	IE00B4BNMY34	ACCENTURE PLC	Programska oprema in storitve	IRSKA	3,48%
8	US79466L3024	SALESFORCE INC	Programska oprema in storitve	ZDA	3,43%
9	FR0000125338	CAPGEMINI SE	Programska oprema in storitve	FRANCIJA	3,38%
10	US7960508882	SAMSUNG ELECTRONICS CO LTD	Strojna oprema in preostala oprema	JUŽNA KOREJA	3,15%
11	DE0007164600	SAP SE	Programska oprema in storitve	NEMČIJA	3,01%
12	US5128071082	LAM RESEARCH CORP	Polprevodniki in polprevodniška oprema	ZDA	2,87%
13	DE0006231004	INFINEON TECHNOLOGIES AG	Polprevodniki in polprevodniška oprema	NEMČIJA	2,83%
14	US24703L2025	DELL TECHNOLOGIES INC	Strojna oprema in preostala oprema	ZDA	2,51%
15	US0404131064	ARISTA NETWORKS INC	Strojna oprema in preostala oprema	ZDA	2,37%
16	US75886F1075	REGENERON PHARMACEUTICALS	Biotehnologija	ZDA	2,31%
17	US6200763075	MOTOROLA SOLUTIONS INC	Strojna oprema in preostala oprema	ZDA	2,22%
18	US9285634021	VMWARE INC	Programska oprema in storitve	ZDA	2,20%
19	US8740391003	TAIWAN SEMICONDUCTOR	Polprevodniki in polprevodniška oprema	TAJVAN	2,14%
20	NL0000226223	STMICROELECTRONICS NV	Polprevodniki in polprevodniška oprema	ŠVICA	2,14%
21	CH0102993182	TE CONNECTIVITY LTD	Strojna oprema in preostala oprema	ZDA	1,99%
22	JP3236200006	KEYENCE CORPORATION	Strojna oprema in preostala oprema	JAPONSKA	1,99%
23	US11135F1012	BROADCOM INC.	Polprevodniki in polprevodniška oprema	ZDA	1,96%
24	US0320951017	AMPHENOL CORP	Strojna oprema in preostala oprema	ZDA	1,90%
25	US40434L1052	HP INC	Strojna oprema in preostala oprema	ZDA	1,71%
26	KYG9830T1067	XIAOMI CORP	Strojna oprema in preostala oprema	KITAJSKA	1,69%
27	DK0010272202	GENMAB A/S	Biotehnologija	DANSKA	1,67%
28	KR7000660001	SK HYNIX INC.	Polprevodniki in polprevodniška oprema	JUŽNA KOREJA	1,62%
29	US4567881085	INFOSYS LTD	Programska oprema in storitve	INDIJA	1,58%
30	SE0015961909	HEXAGON AB	Strojna oprema in preostala oprema	ŠVEDSKA	1,57%
31	JP3173400007	OBIC CO LTD	Programska oprema in storitve	JAPONSKA	1,48%
32	SE0000108656	TELEFONAKTIEBOLAGET LM ERICSSON	Strojna oprema in preostala oprema	ŠVEDSKA	1,40%
33	US00287Y1091	ABBVIE INC	Biotehnologija	ZDA	1,39%
34	US92826C8394	VISA INC	Finančne storitve	ZDA	1,36%
35	AU000000CSL8	CSL LTD	Biotehnologija	AVSTRALIJA	1,36%
36	CH0496451508	SOFTWAREONE HOLDING AG	Strojna oprema in preostala oprema	ŠVICA	1,33%
37	US57636Q1040	MASTERCARD INC	Finančne storitve	ZDA	1,28%
38	CH0025751329	LOGITECH INTERNATIONAL SA	Strojna oprema in preostala oprema	ŠVICA	1,15%
39	JP3818000006	FUJITSU LTD	Programska oprema in storitve	JAPONSKA	1,13%
40	US70450Y1038	PAYPAL HOLDINGS INC	Finančne storitve	ZDA	1,02%
41	JP3762800005	NOMURA RESEARCH INSTITUTE LTD	Programska oprema in storitve	JAPONSKA	0,99%
42	NL0012969182	ADYEN NV	Finančne storitve	NIZOZEMSKA	0,94%
43	US09075V1026	BIONTECH SE	Biotehnologija	NEMČIJA	0,92%
44	JP3914400001	MURATA MANUFACTURING CO LTD	Strojna oprema in preostala oprema	JAPONSKA	0,87%
45	JP3165700000	NTT DATA CORP	Programska oprema in storitve	JAPONSKA	0,84%



## NLB Skladi – Zahodni Balkan delniški

Podsklad NLB Skladi – Zahodni Balkan delniški je namenjen predvsem kot dopolnitev tistim vlagateljem, ki zmorejo prenašati visoko tveganje in varčujejo za manj nujne varčevalne cilje. Glavna prednost naložb na področju zahodnega Balkana je nizka povezanost z drugimi kapitalnimi trgi, dodatno pa se utemeljeno pričakuje, da se bo tveganost naložb v regijo s približevanjem Evropski uniji in zvezi NATO zniževala. Podsklad v manjši meri vključuje tudi likvidnejše in varnejše naložbe v članice Evropske unije in Turčijo.

### Opis petih največjih delniških naložb podsklada

- 1) **NIS AD Novi Sad** je srbska naftna družba, ki se ukvarja z raziskovanjem, proizvodnjo, predelavo in prodajo nafte in zemeljskega plina, hkrati pa prodaja tudi produkte naftnih derivatov, kot so bitumen, letalsko gorivo in ladijsko gorivo. Večinski delež podjetja je v lasti ruskega energetskega podjetja Gazprom. NIS AD Novi Sad je eno večjih energetskih podjetij na območju jugovzhodne Evrope.
- 2) **Aerodrom Nikola Tesla AD** je upravitelj letališča v Beogradu. Letališče je povezano s pomembnejšimi evropskimi prestolnicami, pomembno tržišče pa predstavljajo tudi države bivše Jugoslavije ter sredozemske države.
- 3) **Messer Tehnogas AD** je srbska družba za proizvodnjo in distribucijo industrijskih, medicinskih in posebnih plinov ter pripadajoče opreme. Predhodnik podjetja je bil ustanovljen daljnega leta 1929.
- 4) **OPAP SA** je grški ponudnik iger na srečo, kot so na primer Lotto, napovedovanje rezultatov nogometnih tekem in stave pri konjskih dirkah. Družba manjši del svojih prihodkov pridobi tudi na Cipru. OPAP stave ponuja preko fizičnih prodajaln, prisoten pa je tudi na internetu. Podjetje je bilo ustanovljeno leta 1958, na borzo pa je bilo uvrščeno leta 2013.
- 5) **Jedinstvo Sevojno AD** je srbska družba, ki se ukvarja z gradnjo hidroelektrarn, termoelektrarn in plinovodov. Poleg tega družba distribuira zemeljski plin, proizvaja opremo za elektrarne in prodaja avtomobile.



# NLB Skladi - Zahodni Balkan delniški

Mesečno poročilo o poslovanju odprtega investicijskega sklada

28.04.2023

Osnovni podatki	31.03.2023	28.04.2023
Vrednost enote premoženja (VEP) v EUR	2,09	2,11
Čista vrednost sredstev (ČVS) v EUR	8.778.242	8.720.902

## Kumulativna donosnost naložbe v investicijske kupone PS

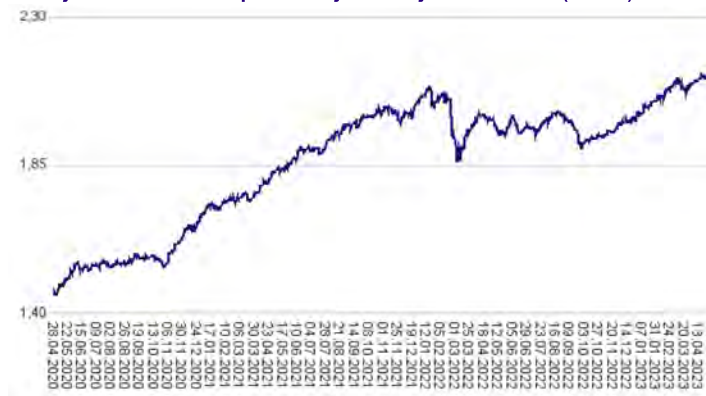
v zadnjih 12 mesecih	+5,96%
v zadnjih 36 mesecih	+43,41%
v zadnjih 60 mesecih	+37,04%

Opozorilo: Pretekla donosnost naložbe ni pokazatelj njene donosnosti v prihodnosti. Vstopni in izstopni stroški zmanjšujejo prikazano donosnost.

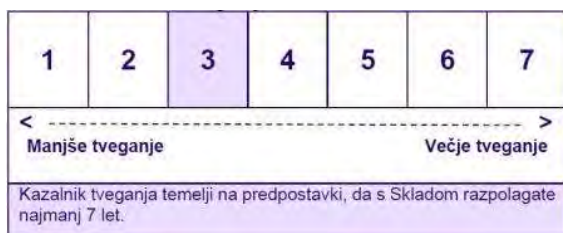
## Neposredni stroški vlagatelja v podsklad

Najvišji vstopni stroški	3,00%
Najvišji izstopni stroški	1,00%

## Gibanje vrednosti enote premoženja v zadnjih 36 mesecih (v EUR)



## Zbirni kazalnik tveganja



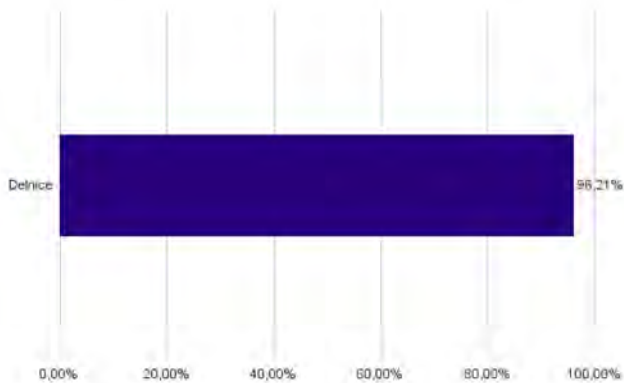
- Zbirni kazalnik tveganja je smernica glede stopnje tveganja Sklada v primerjavi z drugimi produkti.

- Prikazuje stopnjo verjetnosti, da bo Sklad izgubil vrednost zaradi tržnih gibanj ali ker ne moremo izplačati vlagatelja.

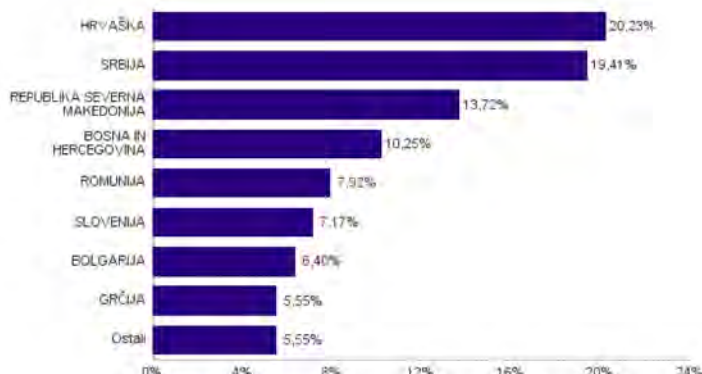
- Sklad smo razvrstili pod kazalnik 3 od 7, kar je srednje nizek razred tveganja. Zbirni kazalnik tveganja temelji na oceni velikosti nihanja vrednosti enote premoženja. Vrednost enote premoženja Sklada z oceno 3 je lahko izpostavljena srednje nizkim cenovnim nihanjem. V skladu z dejanskim poslovanjem Sklada v prihodnosti se lahko zbirni kazalnik tveganja spremeni. Najnižja kategorija ne pomeni naložbe brez tveganja.

- Sklad ne vsebuje nobene zaščite glede prihodnje tržne uspešnosti ali tržnega tveganja, zato lahko svojo naložbo delno ali v celoti izgubite.

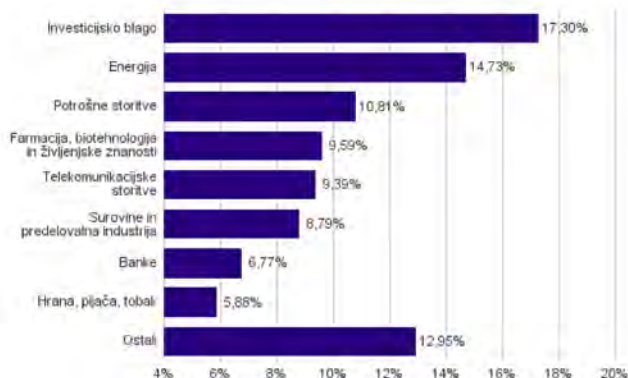
## Sestava sredstev po tipih naložb



## Geografska sestava naložb v delnice in enote delniških ciljnih skladov po državah



## Sestava naložb v delnice glede na dejavnost izdajatelja



**Naložbe podsklada v delnice in enote ciljnih skladov na dan 28.04.2023**

Št.	ISIN	Izdajatelj	Skupina dejavnosti	Država	Delež v ČVS
1	RSNISHE79420	NIS AD NOVI SAD	Energija	SRBIJA	3,98%
2	RSANTBE11090	AERODROM NIKOLA TESLA AD	Transport	SRBIJA	3,33%
3	RSTGASE20818	MESSER TEHNOGAS AD	Surovine in predelovalna industrija	SRBIJA	2,92%
4	GRS419003009	OPAP SA	Potrošne storitve	GRČIJA	2,84%
5	RSJESVE87017	JEDINSTVO SEVOJNO AD	Investicijsko blago	SRBIJA	2,83%
6	GRS393503008	MYTILINEOS SA	Investicijsko blago	GRČIJA	2,71%
7	ROSNPPACNOR9	OMV PETROM SA	Energija	ROMUNIJA	2,71%
8	RSIMPLE20713	IMPOL SEVAL AD	Surovine in predelovalna industrija	SRBIJA	2,66%
9	BG11SOSOB18	SOPHARMA AD SOFIA	Farmacija, biotehnologija in življenjske znanosti	BOLGARIJA	2,60%
10	SI0031102120	KRKA D.D.	Farmacija, biotehnologija in življenjske znanosti	SLOVENIJA	2,57%
11	BA100TLKMRA2	TELEKOM SRPSKE AD BANJA LUKA	Telekomunikacijske storitve	BOSNA IN HERCEGOVINA	2,45%
12	BABHTSR00000	BH TELECOM D.D.	Telekomunikacijske storitve	BOSNA IN HERCEGOVINA	2,41%
13	HRERNTA0000	ERICSSON NIKOLA TESLA DD	Strojna oprema in preostala oprema	HRVAŠKA	2,40%
14	SI0031102153	PETROL D.D. LJUBLJANA	Energija	SLOVENIJA	2,37%
15	RSMETA71629	METALAC AD	Trajne potrošne dobrine in oblačila	SRBIJA	2,36%
16	MKALKA101011	ALKALOID SKOPJE	Farmacija, biotehnologija in življenjske znanosti	REPUBLIKA SEVERNA MAKEDONIJA	2,36%
17	HRADRSPA0009	ADRS GRUPE DD	Investicijsko blago	HRVAŠKA	2,30%
18	SI0031103805	CINKARNA METALURŠKO-KEMIČNA INDUSTRIJA CELJE, D.D.	Surovine in predelovalna industrija	SLOVENIJA	2,23%
19	BG11MPKAAT18	M+S HYDRAULIC AD	Investicijsko blago	BOLGARIJA	2,22%
20	HRRIVPRA0000	VALAMAR RIVIERA	Potrošne storitve	HRVAŠKA	2,15%
21	HRPODRRA0004	PODRAVKA PREHRAMBENA INDUSTRIJA D.D.	Hrana, pijača, tobak	HRVAŠKA	2,14%
22	HRPLAGRA0003	PLAVA LAGUNA D.D.	Potrošne storitve	HRVAŠKA	2,13%
23	HRKOEIRA0009	KONČAR-ELEKTROINDUSTRIJA D.D.	Investicijsko blago	HRVAŠKA	2,07%
24	HRATGRRRA0003	ATLANTIC GRUPE DD	Hrana, pijača, tobak	HRVAŠKA	2,06%
25	BABSNLR00005	BOSNALIJEK DD	Farmacija, biotehnologija in življenjske znanosti	BOSNA IN HERCEGOVINA	2,06%
26	MKKMBS101019	KOMERCIJALNA BANKA AD SKOPJE	Banke	REPUBLIKA SEVERNA MAKEDONIJA	2,03%
27	MEJGPKRA0K01	JUGOPETROL AD	Energija	ČRNA GORA	2,01%
28	ROTLVAACNOR1	BANCA TRANSILVANIA SA	Banke	ROMUNIJA	1,95%
29	HRARNTRA0004	ARENA HOSPITALITY GROUP DD	Potrošne storitve	HRVAŠKA	1,86%
30	MKMPTS101014	MAKPETROL AD SKOPJE	Energija	REPUBLIKA SEVERNA MAKEDONIJA	1,85%
31	MKMTUR101018	MAKEDONIJA TURIST AD SKOPJE	Potrošne storitve	REPUBLIKA SEVERNA MAKEDONIJA	1,83%
32	HRHT00RA0005	HRVATSKI TELEKOM D.D.	Telekomunikacijske storitve	HRVAŠKA	1,83%
33	ROSNNGNACNOR3	ROMGAZ SA	Energija	ROMUNIJA	1,80%
34	MKGRNT101015	GD GRANIT AD SKOPJE	Investicijsko blago	REPUBLIKA SEVERNA MAKEDONIJA	1,79%
35	MKSTBS101014	STOPANSKA BANKA AD SKOPJE	Banke	REPUBLIKA SEVERNA MAKEDONIJA	1,70%
36	MKPPIV101019	PRILEPSKA PIVARNICA AD PRILEP	Hrana, pijača, tobak	REPUBLIKA SEVERNA MAKEDONIJA	1,68%
37	BG1100075065	MONBAT AD	Investicijsko blago	BOLGARIJA	1,58%
38	NL0012294474	DIGI COMMUNICATIONS NV	Telekomunikacijske storitve	ROMUNIJA	1,46%
39	BAJPESR00008	JP ELEKTROPRIVREDA BIH D.D.	Javne storitve	BOSNA IN HERCEGOVINA	1,41%
40	RSDNOSE74915	DUNAV OSIGURANJE AD	Zavarovalništvo	SRBIJA	1,32%
41	TRAKCHOL91Q8	KOC HOLDING AS	Investicijsko blago	TURČIJA	1,32%
42	HRATPLRA0008	ATLANTSKA PLOVIDBA DD ZA MEDJUNARODNI PRIJEVOZ ROBE I PUTNIKA	Transport	HRVAŠKA	1,29%
43	TRATCELL91M1	TURKCELL ILETISIM HIZMETLERI AS	Telekomunikacijske storitve	TURČIJA	1,24%
44	BAIKBZRK2008	ASA BANKA DD SARAJEVO	Banke	BOSNA IN HERCEGOVINA	1,10%
45	TRAEREGL91G3	EREGLI DEMIR VE CELIK FABRIKALARI TAS	Surovine in predelovalna industrija	TURČIJA	0,98%
46	BABIGFRK3006	ZIF BIG INVESTICIONA GRUPA D.D. SARAJEVO	Finančne storitve	BOSNA IN HERCEGOVINA	0,84%
47	MKBESK101019	BETON SKOPJE	Investicijsko blago	REPUBLIKA SEVERNA MAKEDONIJA	0,48%

## NLB Skladi – ZDA delniški

Združene države Amerike so center ekonomske moči, njihov delniški trg pa sinonim za delniške naložbe z največjo tržno kapitalizacijo na svetu. Dinamično gospodarstvo Združenih držav je še vedno najpomembnejše na svetu in lokomotiva svetovne gospodarske rasti. Nosilci ekonomskih politik so že večkrat dokazali, da so sposobni ohranjati to pomembno vlogo. Vse naštetu se odraža tudi na gibanju tečajev delnic.

Podsklad je namenjen vlagateljem, ki želijo premoženje naložiti v delnice izdajateljev s sedežem v ZDA ter so obenem pripravljene sprejeti višje do visoko tveganje z namenom ustvarjanja nadpovprečne pričakovane donosnosti. Podsklad NLB Skladi – ZDA delniški je prav tako zanimiv dodatek vlagateljem, ki že varčujejo v podskladih, ki jih uvrščamo v temeljno ali dopolnilno raven.

### Opis petih največjih delniških naložb podsklada

- 1) **Microsoft Corporation** je ena vodilnih družb na področju informacijske tehnologije. Družba poleg razvoja operacijskih sistemov in programske opreme razvija in proizvaja osebne in tablične računalnike, igralne konzole, mobilne telefone in druge z računalništvom povezane produkte. V zadnjem obdobju vedno večji poudarek posveča razvoju storitev v oblakih.
- 2) **Adobe Inc.** je kalifornijsko visokotehnološko podjetje, specializirano za programsko opremo. Najbolj znani produkti družbe so dobro znani: Photoshop, Adobe Reader in Portable Document Format (PDF). Poleg tega ponuja tudi programsko opremo za spletno oblikovanje, grafično oblikovanje in za digitalni marketing.
- 3) **Apple Inc.** je ameriško podjetje, ki oblikuje, razvija in proizvaja osebne računalnike, tablice, mobilne naprave in druge digitalne naprave skupaj s pripadajočo programsko opremo. Poleg tega ponuja tudi različno dodatno programsko opremo in digitalne vsebine tretjih oseb.
- 4) **Salesforce Inc.** razvija in ponuja programsko opremo, ki deluje v oblaku. Največ prihodkov ustvarijo s prodajo CRM sistema (upravljanjem odnosov s strankami), hkrati pa se s prevzemi in internim razvojem širijo tudi na druga področja, kot so analitika, internet stvari (IoT) in umetna inteligenca.
- 5) **Nvidia Corporation** je ameriško podjetje, ki oblikuje, razvija in trži tridimenzionalne (3D) grafične procesorje in povezano programsko opremo. V zadnjih letih se je podjetje poleg produktov, ki zagotavljajo interaktivno 3D grafiko za širši trg osebnih računalnikov, osredotočilo tudi na bolj kompleksna področja, kot so umetna inteligenca, avtonomna vožnja, ipd.

# NLB Skladi - ZDA delniški

Mesečno poročilo o poslovanju odprtega investicijskega sklada

28.04.2023

Osnovni podatki	31.03.2023	28.04.2023
Vrednost enote premoženja (VEP) v EUR	12,83	12,85
Čista vrednost sredstev (ČVS) v EUR	40.005.903	40.545.830

## Kumulativna donosnost naložbe v investicijske kupone PS

v zadnjih 12 mesecih	-1,99%
v zadnjih 36 mesecih	+49,60%
v zadnjih 60 mesecih	+72,53%

Opozorilo: Pretekla donosnost naložbe ni pokazatelj njene donosnosti v prihodnosti. Vstopni in izstopni stroški zmanjšujejo prikazano donosnost.

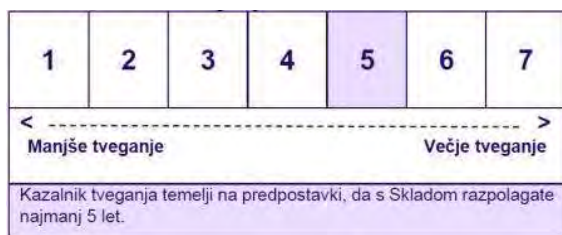
## Neposredni stroški vlagatelja v podsklad

Najvišji vstopni stroški	3,00%
Najvišji izstopni stroški	1,00%

## Gibanje vrednosti enote premoženja v zadnjih 36 mesecih (v EUR)



## Zbirni kazalnik tveganja



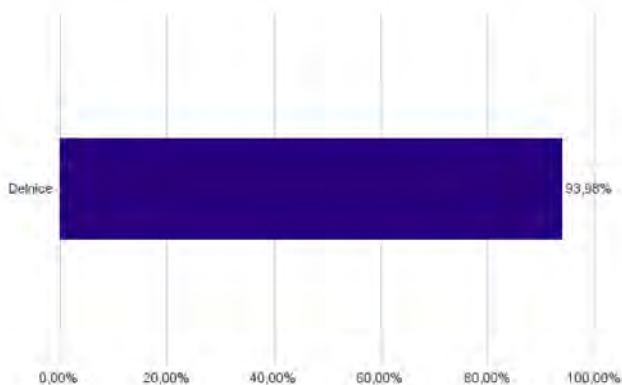
- Zbirni kazalnik tveganja je smernica glede stopnje tveganja Sklada v primerjavi z drugimi produkti.

- Prikazuje stopnjo verjetnosti, da bo Sklad izgubil vrednost zaradi tržnih gibanj ali ker ne moremo izplačati vlagatelja.

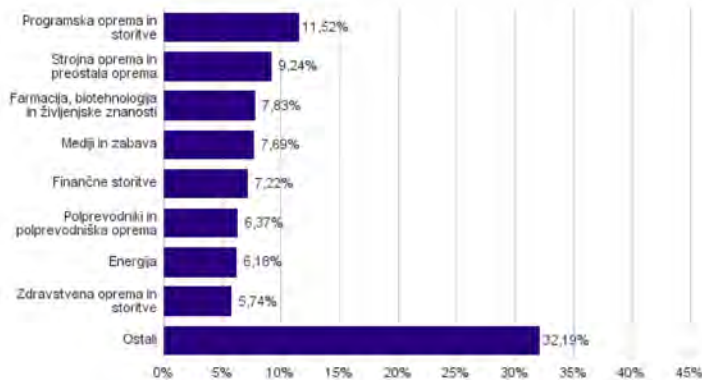
- Sklad smo razvrstili pod kazalnik 5 od 7, kar je srednje visok razred tveganja. Zbirni kazalnik tveganja temelji na oceni velikosti nihanja vrednosti enote premoženja. Vrednost enote premoženja Sklada z oceno 5 je lahko izpostavljena srednje visokim cenovnim nihanjem. V skladu z dejanskim poslovanjem Sklada v prihodnosti se lahko zbirni kazalnik tveganja spremeni. Najnižja kategorija ne pomeni naložbe brez tveganja.

- Sklad ne vsebuje nobene zaščite glede prihodnje tržne uspešnosti ali tržnega tveganja, zato lahko svojo naložbo delno ali v celoti izgubite.

## Sestava sredstev po tipih naložb



## Sestava naložb v delnice glede na dejavnost izdajatelja



**Naložbe podsklada v delnice in enote ciljnih skladov na dan 28.04.2023**

Št.	ISIN	Izdajatelj	Skupina dejavnosti	Država	Delež v ČVS
1	US5949181045	MICROSOFT CORP	Programska oprema in storitve	ZDA	4,14%
2	US00724F1012	ADOBE INC	Programska oprema in storitve	ZDA	3,82%
3	US0378331005	APPLE INC	Strojna oprema in preostala oprema	ZDA	3,81%
4	US79466L3024	SALESFORCE INC	Programska oprema in storitve	ZDA	3,56%
5	US67066G1040	NVIDIA CORP	Polprevodniki in polprevodniška oprema	ZDA	3,43%
6	US92826C8394	VISA INC	Finančne storitve	ZDA	3,40%
7	US75886F1075	REGENERON PHARMACEUTICALS	Farmacija, biotehnologija in življenjske znanosti	ZDA	3,06%
8	US0028241000	ABBOTT LABORATORIES	Zdravstvena oprema in storitve	ZDA	2,98%
9	US5128071082	LAM RESEARCH CORP	Polprevodniki in polprevodniška oprema	ZDA	2,94%
10	US02079K3059	ALPHABET INC	Mediji in zabava	ZDA	2,89%
11	US0320951017	AMPHENOL CORP	Strojna oprema in preostala oprema	ZDA	2,88%
12	US91324P1021	UNITEDHEALTH GROUP INC	Zdravstvena oprema in storitve	ZDA	2,76%
13	US8835561023	THERMO FISHER SCIENTIFIC INC	Farmacija, biotehnologija in življenjske znanosti	ZDA	2,74%
14	US30303M1027	META PLATFORMS INC	Mediji in zabava	ZDA	2,70%
15	US67103H1077	O'REILLY AUTOMOTIVE INC.	Distribucija in maloprodaja trajnih potrošnih dobrin	ZDA	2,68%
16	US17275R1023	CISCO SYSTEMS INC	Strojna oprema in preostala oprema	ZDA	2,55%
17	US4370761029	HOME DEPOT INC	Distribucija in maloprodaja trajnih potrošnih dobrin	ZDA	2,50%
18	US7134481081	PEPSICO INC	Hrana, pijača, tobak	ZDA	2,36%
19	US38141G1040	GOLDMAN SACHS GROUP INC	Finančne storitve	ZDA	2,31%
20	US0091581068	AIR PRODUCTS & CHEMICALS INC	Surovine in predelovalna industrija	ZDA	2,25%
21	US26875P1012	EOG RESOURCES INC	Energija	ZDA	2,15%
22	US00507V1098	ACTIVISION BLIZZARD INC	Mediji in zabava	ZDA	2,09%
23	US20825C1045	CONOCOPHILLIPS	Energija	ZDA	2,08%
24	US4781601046	JOHNSON & JOHNSON	Farmacija, biotehnologija in življenjske znanosti	ZDA	2,02%
25	US7237871071	PIONEER NATURAL RESOURCES CO	Energija	ZDA	1,95%
26	US8552441094	STARBUCKS CORP	Potrošne storitve	ZDA	1,80%
27	US1491231015	CATERPILLAR INC	Investicijsko blago	ZDA	1,72%
28	US37045V1008	GENERAL MOTORS CO	Avtomobilska industrija	ZDA	1,63%
29	US7427181091	PROCTER & GAMBLE CO	Proizvodi za gospodinjstvo in za osebno nego	ZDA	1,58%
30	US4385161066	HONEYWELL INTERNATIONAL INC	Investicijsko blago	ZDA	1,57%
31	US3695501086	GENERAL DYNAMICS CORP	Investicijsko blago	ZDA	1,57%
32	US6541061031	NIKE INC	Trajne potrošne dobrine in oblačila	ZDA	1,57%
33	US09247X1019	BLACKROCK INC	Finančne storitve	ZDA	1,51%
34	US9311421039	WALMART INC	Distribucija in maloprodaja osnovnih potrošnih dobrin	ZDA	1,49%
35	US1729674242	CITIGROUP INC	Banke	ZDA	1,48%
36	US9113121068	UNITED PARCEL SERVICE INC	Transport	ZDA	1,41%
37	US46625H1005	JPMORGAN CHASE & CO	Banke	ZDA	1,40%
38	US65339F1012	NEXTERA ENERGY INC	Javne storitve	ZDA	1,38%
39	US0605051046	BANK OF AMERICA CORP	Banke	ZDA	1,05%
40	US0152711091	ALEXANDRIA REAL ESTATE EQUITIES	Nepremičninski skladi (REITs)	ZDA	1,00%
41	US3635761097	ARTHUR J GALLAGHER & CO	Zavarovalništvo	ZDA	0,93%
42	US59156R1086	METLIFE INC	Zavarovalništvo	ZDA	0,83%

## NLB Skladi – Zeleni delniški

Težnje k ohranitvi okolja pridobivajo na pomenu in postajajo zaveza, ki jo posamezniki vse bolj ozaveščamo in izvajamo. Spoštljivo ravnanje do okolja so v svoje poslovanje vključile tudi številne družbe - izdajatelji delnic. Podsklad NLB Skladi – Zeleni delniški vsebuje dobro razpršene naložbe v delnice izdajateljev, ki imajo nadpovprečno pozitiven odnos do okolijskih vidikov, s sedežem na razvitih delniških trgih z visoko likvidnostjo.

Sklad je namenjen vlagateljem, ki so okolijsko ozaveščeni in / ali želijo doseči nadpovprečne donosnosti delnic tudi kot posledico večje okolijske odgovornosti izdajateljev. Namenjen je tudi vlagateljem, ki želijo z lastnimi prihranki „podpirati“ podjetja, ki izboljšujejo pogoje življenja.

### Opis petih največjih delniških naložb podsklada

- 1) **Microsoft Corporation** je ena vodilnih družb na področju informacijske tehnologije. Družba poleg razvoja operacijskih sistemov in programske opreme razvija in proizvaja osebne in tablične računalnike, igralne konzole, mobilne telefone in druge z računalništvom povezane produkte. V zadnjem obdobju vedno večji poudarek posveča razvoju storitev v oblakih.
- 2) **Nvidia Corporation** je ameriško podjetje, ki oblikuje, razvija in trži tridimenzionalne (3D) grafične procesorje in povezano programsko opremo. V zadnjih letih se je podjetje poleg produktov, ki zagotavljajo interaktivno 3D grafiko za širši trg osebnih računalnikov, osredotočilo tudi na bolj kompleksna področja, kot so umetna inteligenca, avtonomna vožnja, ipd.
- 3) **Nestle SA** je švicarsko podjetje, ki se ukvarja s proizvodanjem in trženjem široke palete živil. Družba proizvaja izdelke iz mleka, čokolade, kave, razne slaščice, začimbe in drugo hrano.
- 4) **Schneider Electric SE** je vodilno podjetje na področju upravljanja energije, ki uporabnikom nudi proizvode, rešitve in storitve s tega področja. Tako za domačo kot industrijsko rabo ponujajo različne proizvode, kot so električna stikala, vtičnice, senzorji, inštalacijski materiali, postaje za polnjenje električnih vozil, nizkonapetostni proizvodi itd.
- 5) **Amazon.com Inc.** je ameriško multinacionalno podjetje, ki se je ob ustanovitvi ukvarjalo s spletno prodajo, kasneje pa je svoje poslovanje razširilo tudi na računalništvo v oblaku, digitalno pretakanje in umetno inteligenco. Podjetje je bilo ustanovljeno leta 1994, danes pa spada med veliko peterico ameriških tehnoloških podjetij.



# NLB Skladi - Zeleni delniški

Mesečno poročilo o poslovanju odprtega investicijskega sklada

28.04.2023

Osnovni podatki	31.03.2023	28.04.2023
Vrednost enote premoženja (VEP) v EUR	5,71	5,76
Čista vrednost sredstev (ČVS) v EUR	7.907.731	8.101.527

Kumulativna donosnost naložbe v investicijske kupone PS	
v zadnjih 12 mesecih	-3,45%
v zadnjih 36 mesecih	+50,23%
v zadnjih 60 mesecih	+16,07%

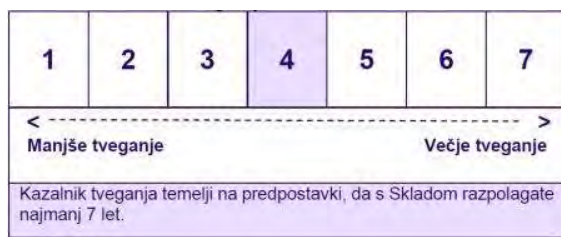
Opozorilo: Pretekla donosnost naložbe ni pokazatelj njene donosnosti v prihodnosti. Vstopni in izstopni stroški zmanjšujejo prikazano donosnost.

Neposredni stroški vlagatelja v podsklad	
Najvišji vstopni stroški	3,00%
Najvišji izstopni stroški	1,00%

Gibanje vrednosti enote premoženja v zadnjih 36 mesecih (v EUR)



## Zbirni kazalnik tveganja



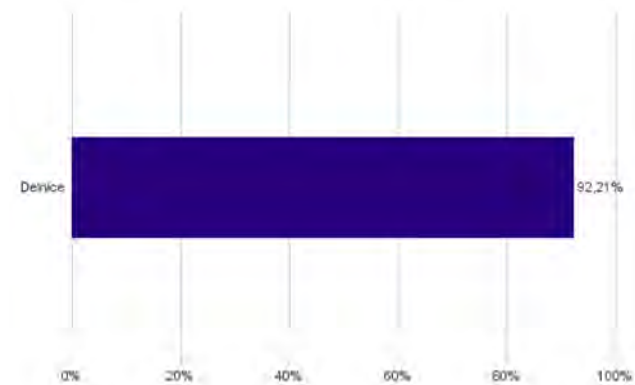
- Zbirni kazalnik tveganja je smernica glede stopnje tveganja Sklada v primerjavi z drugimi produkti.

- Prikazuje stopnjo verjetnosti, da bo Sklad izgubil vrednost zaradi tržnih gibanj ali ker ne moremo izplačati vlagatelja.

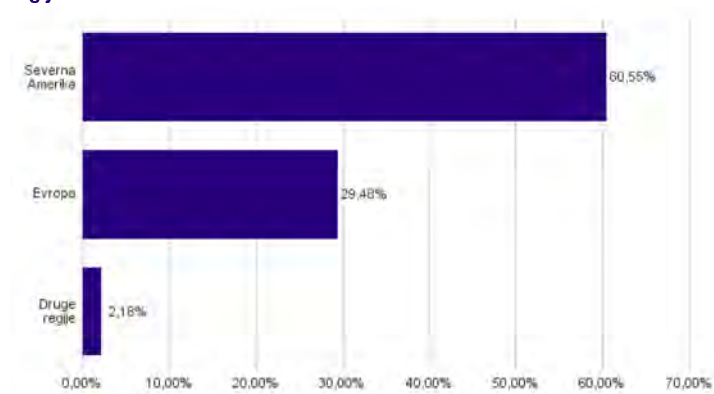
- Sklad smo razvrstili pod kazalnik 4 od 7, kar je srednji razred tveganja. Zbirni kazalnik tveganja temelji na oceni velikosti nihanja vrednosti enote premoženja. Vrednost enote premoženja Sklada z oceno 4 je lahko izpostavljena srednjim cenovnim nihanjem. V skladu z dejanskim poslovanjem Sklada v prihodnosti se lahko zbirni kazalnik tveganja spremeni. Najnižja kategorija ne pomeni naložbe brez tveganja.

- Sklad ne vsebuje nobene zaščite glede prihodnje tržne uspešnosti ali tržnega tveganja, zato lahko svojo naložbo delno ali v celoti izgubite.

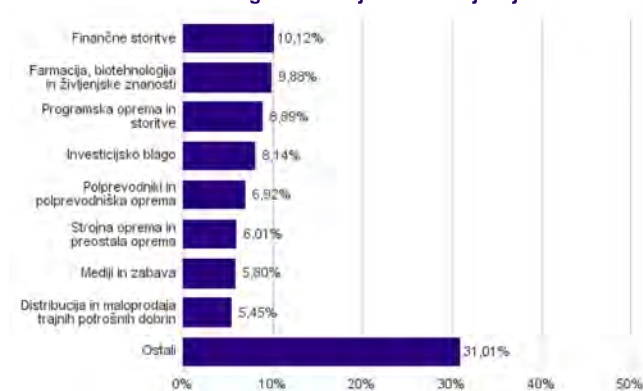
## Sestava sredstev po tipih naložb



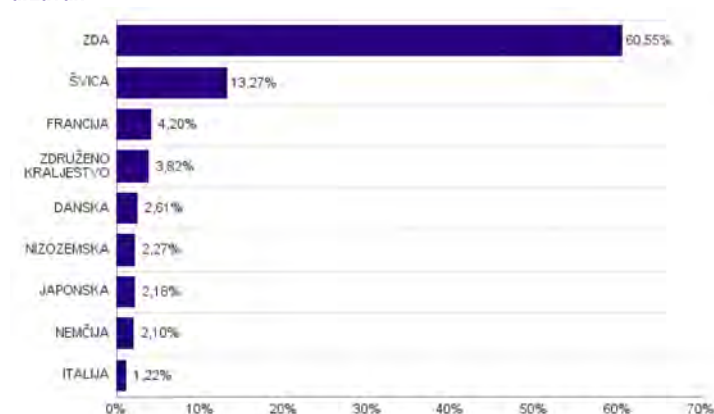
## Geografska sestava naložb v delnice in enote delniških ciljnih skladov po regijah



## Sestava naložb v delnice glede na dejavnost izdajatelja



## Geografska sestava naložb v delnice in enote delniških ciljnih skladov po državah



**Naložbe podsklada v delnice in enote ciljnih skladov na dan 28.04.2023**

Št.	ISIN	Izdajatelj	Skupina dejavnosti	Država	Delež v ČVS
1	US5949181045	MICROSOFT CORP	Programska oprema in storitve	ZDA	4,01%
2	US67066G1040	VIDIA CORP	Polprevodniki in polprevodniška oprema	ZDA	3,43%
3	CH0038863350	NESTLE SA	Hrana, pijača, tobak	ŠVICA	3,38%
4	FR0000121972	SCHNEIDER ELECTRIC SE	Investicijsko blago	FRANCIJA	3,12%
5	US0231351067	AMAZON.COM INC	Distribucija in maloprodaja trajnih potrošnih dobrin	ZDA	3,08%
6	CH0012005267	NOVARTIS AG	Farmacija, biotehnologija in življenjske znanosti	ŠVICA	2,97%
7	US92826C8394	VISA INC	Finančne storitve	ZDA	2,88%
8	US0378331005	APPLE INC	Strojna oprema in preostala oprema	ZDA	2,86%
9	US78409V1044	S&P GLOBAL INC	Finančne storitve	ZDA	2,85%
10	US02079K3059	ALPHABET INC	Mediji in zabava	ZDA	2,84%
11	IE000S9YS762	LINDE PLC	Surovine in predelovalna industrija	ZDRUŽENO KRALJESTVO	2,70%
12	US91324P1021	UNITEDHEALTH GROUP INC	Zdravstvena oprema in storitve	ZDA	2,66%
13	DK0060534915	NOVO NORDISK A/S	Farmacija, biotehnologija in življenjske znanosti	DANSKA	2,61%
14	US75513E1010	RAYTHEON TECHNOLOGIES CORP	Investicijsko blago	ZDA	2,61%
15	US0028241000	ABBOTT LABORATORIES	Zdravstvena oprema in storitve	ZDA	2,48%
16	CH0012032048	ROCHE HOLDING AG	Farmacija, biotehnologija in življenjske znanosti	ŠVICA	2,46%
17	CH0012221716	ABB LTD	Investicijsko blago	ŠVICA	2,42%
18	US4370761029	HOME DEPOT INC	Distribucija in maloprodaja trajnih potrošnih dobrin	ZDA	2,36%
19	US57636Q1040	MASTERCARD INC	Finančne storitve	ZDA	2,35%
20	US68389X1054	ORACLE CORP	Programska oprema in storitve	ZDA	2,34%
21	NL0010273215	ASML HOLDING NV	Polprevodniki in polprevodniška oprema	NIZOZEMSKA	2,27%
22	DE0008404005	ALLIANZ SE	Zavarovalništvo	NEMČIJA	2,10%
23	CH0244767585	UBS GROUP AG	Finančne storitve	ŠVICA	2,04%
24	US7427181091	PROCTER & GAMBLE CO	Proizvodi za gospodinjstvo in za osebno nego	ZDA	1,93%
25	US29444U7000	EQUINIX INC	Nepremičninski skladi (REITs)	ZDA	1,91%
26	US4781601046	JOHNSON & JOHNSON	Farmacija, biotehnologija in življenjske znanosti	ZDA	1,84%
27	US88160R1014	TESLA INC	Avtomobilska industrija	ZDA	1,75%
28	US5801351017	MCDONALD'S CORP	Potrošne storitve	ZDA	1,66%
29	US9113121068	UNITED PARCEL SERVICE INC	Transport	ZDA	1,62%
30	US2546871060	WALT DISNEY CO/THE (NE)	Mediji in zabava	ZDA	1,61%
31	US81762P1021	SERVICENOW INC	Programska oprema in storitve	ZDA	1,55%
32	US65339F1012	NEXTERA ENERGY INC	Javne storitve	ZDA	1,38%
33	US20030N1019	COMCAST CORP	Mediji in zabava	ZDA	1,35%
34	IT0003128367	ENEL SPA	Javne storitve	ITALIJA	1,22%
35	US4581401001	INTEL CORP	Polprevodniki in polprevodniška oprema	ZDA	1,22%
36	JP3633400001	TOYOTA MOTOR CORP	Avtomobilska industrija	JAPONSKA	1,17%
37	US17275R1023	CISCO SYSTEMS INC	Strojna oprema in preostala oprema	ZDA	1,17%
38	GB0031348658	BARCLAYS PLC	Banke	ZDRUŽENO KRALJESTVO	1,12%
39	FR0000131104	BNP PARIBAS SA	Banke	FRANCIJA	1,08%
40	JP3236200006	KEYENCE CORPORATION	Strojna oprema in preostala oprema	JAPONSKA	1,01%
41	US4592001014	INTERNATIONAL BUSINESS MACHINES CORP	Programska oprema in storitve	ZDA	0,99%
42	US0605051046	BANK OF AMERICA CORP	Banke	ZDA	0,99%
43	US42824C1099	HEWLETT PACKARD ENTERPRISE	Strojna oprema in preostala oprema	ZDA	0,97%
44	US3453708600	FORD MOTOR CO	Avtomobilska industrija	ZDA	0,93%
45	US92343V1044	VERIZON COMMUNICATIONS INC	Telekomunikacijske storitve	ZDA	0,92%