



za javno objavo

# Mesečno poročilo o poslovanju odprtega investicijskega sklada

December 2021

31. 12. 2021

## Kazalo

Opis dogodkov na kapitalskih trgih	3
Krovni sklad NLB Skladi	5
NLB Skladi – Azija delniški	5
NLB Skladi – Dinamični razviti trgi delniški	8
NLB Skladi – Družbeno odgovorni razviti trgi delniški	11
NLB Skladi – Evropa trgi v razvoju delniški	14
NLB Skladi – Evropa uravnoteženi	17
NLB Skladi – Farmacija in zdravstvo delniški	21
NLB Skladi – Globalni delniški	24
NLB Skladi – Globalni uravnoteženi	29
NLB Skladi – Naravni viri delniški	34
NLB Skladi – Nepremičnine delniški	37
NLB Skladi – Obveznice visokih donosnosti	40
NLB Skladi – Podjetniške obveznice EUR	43
NLB Skladi – Razvita Evropa delniški	46
NLB Skladi – Slovenija mešani	49
NLB Skladi – Svetovni razviti trgi delniški	52
NLB Skladi – Trgi v razvoju delniški	56
NLB Skladi – Visoka tehnologija delniški	59
NLB Skladi – Zahodni Balkan delniški	62
NLB Skladi – ZDA delniški	65
NLB Skladi – Zeleni delniški	68

## Opozorilo

Metodologija za izračun podatkov, navedenih v poročilu, je vlagateljem na voljo na sedežu družbe NLB Skladi, upravljanje premoženja, d.o.o.

Ocena tveganja in potencialne donosnosti podsklada, prikazana v sintetičnem kazalniku, je izdelana na podlagi preteklih podatkov o poslovanju podsklada. Pretekli podatki, ki se uporabljajo pri izračunu sintetičnega kazalnika, niso nujno zanesljiv pokazatelj profila tveganja v prihodnosti. V skladu z dejanskim poslovanjem podsklada v prihodnosti se bo ocena tveganja in potencialne donosnosti lahko spremenila. Najnižja kategorija ne pomeni naložbe brez tveganja. Zaradi sestave naložb je verjetno, da bo vrednost enote premoženja podsklada nihala.

Pretekla donosnost naložbe ni pokazatelj njene donosnosti v prihodnosti. Navedeni vstopni in izstopni stroški zmanjšujejo prikazano donosnost naložbe v posamezni podsklad krovnega sklada NLB Skladi.

Naložbe v enote ciljnih skladov se v geografske regije razvrščajo glede na pretežni delež naložb ciljnih skladov v posamezne geografske regije in ne glede na državo izdajatelja delnic oziroma upravljavca ciljnih skladov.

Podatki, prikazani za obdobje pred 24. 9. 2021, se nanašajo na podsklade NLB Skladi – Finance delniški (trenutni NLB Skladi – Zeleni delniški), NLB Skladi – Južna, srednja in vzhodna Evropa delniški (trenutni NLB Skladi – Evropa trgi v razvoju delniški), NLB Skladi – Nova Evropa uravnoteženi (trenutni NLB Skladi – Evropa uravnoteženi) in NLB Skladi – Visoko rastoča gospodarstva delniški (trenutni NLB Skladi – Trgi v razvoju delniški).

## Opis dogodkov na kapitalnih trgih

Leto 2021 je bilo polno negotovosti in zaznamovano s precej slabimi novicami. Pojavile so se nove različice koronavirusa, narasle so geostrateške napetosti in v drugem delu leta smo se srečali z povišano inflacijo. Kljub negotovosti pa je potrpežljive vlagatelje preteklo leto nadpovprečno nagradilo. Za vlagatelje, ki so imeli sredstva vložena v delniške naložbe, je bilo leto 2021 izjemno leto. Svetovni delniški indeks MSCI ACWI je na krilih ameriških delnic v preteklem letu namreč v evrih porasel za izrednih 25,4 %. Velja omeniti, da je na evrsko donosnost znatno vplivala tudi krepitev ameriškega dolarja, ki je proti evru pridobil dobrih 7 %. Odlično so se odrezale tudi evropske delnice, kjer je evropski indeks Stoxx 600 pridobil dobrih 22 %. Razlog: podjetja in potrošniki smo se uspešno in hitro prilagodili na nove razmere. Če si v letu 2019 nismo predstavljali spletnega naročanja in nošenja mask v zaprtih prostorih, je to zdaj postalo del vsakdanjika. Leto 2021 je tako ob izjemno nizkih obrestnih merah in izdatni državni pomoči zaznamovalo močno gospodarsko okrevanje in po zadnjih napovedih smo leto 2021 zaključili z realno gospodarsko rastjo v višini 5,8 %. Globalno gospodarstvo je tako več kot nadoknadilo koronski upad realnega BDP v višini 3,1 %. Nižjo pozitivno donosnost so v letu 2021 dosegle delnice družb s trgov v razvoju, kjer so bile na udaru predvsem kitajske, brazilske in turške delnice (MSCI EM; +2,44 %). Še slabše se je odrezala Japonska (Nikkei 225; +2,14 %).

Po negativnem novembru je december poskrbel za praznično veselje na svetovnih borzah. Vsi naši globalno razpršeni podskladi so dosegli pozitivne donosnosti. Še najboljše se je odrezal podsklad **NLB Skladi – Svetovni razviti trgi delniški**, kateremu je vrednost enote premoženja v mesecu decembru zrasla za 6,36 %. Malenkost nižjo donosnost je po zaslugi podpovprečne donosnosti trgov v razvoju dosegel podsklad **NLB Skladi – Globalni delniški** (+5,70 %). Pozitivno mesečno donosnost je dosegel tudi naš največji podsklad, **NLB Skladi – Globalni uravnoteženi** (+3,14 %). Dobro se je odrezal tudi podsklad **NLB Skladi – Družbeno odgovorni razviti trgi delniški**, katerega vrednost enote premoženja je pridobila 5,33 %. Podsklad **NLB Skladi – Dinamični razviti trgi delniški**, ki vlaga tudi v delnice manjših in srednje velikih hitro rastočih podjetij je v decembru pridobil 3,98 %. V letošnjem letu je po decembrski rasti v višini 5,22 % naš najbolj donosen podsklad **NLB Skladi – Zeleni delniški** (+42,09 %), ki je v prvih devetih mesecih rasel na krilih finančnih delnic, po preoblikovanju konec septembra pa so k uspehu prispevale delnice izdajateljev, ki so nadpovprečno okoljsko ozaveščeni.

V Združenih državah Amerike je bila decembra v ospredju finančnih novic še vedno inflacija ter z njo povezan sestanek ameriške centralne banke (Fed). Indeks cen življenjskih potrebščin je v novembru v ZDA na letni ravni dosegel 6,8 %, kar je največ v zadnjih 39 letih. Guverner Jerome Powell je na decembrskem sestanku Fed-a priznal, da inflacija verjetno vendarle ni tako prehodna, kot je govoril sprva, in da obstaja visoko tveganje dlje trajajoče inflacije iz obdobja pandemije, kot je bilo sprva pričakovano. V boju proti povišani inflaciji je zato napovedal trikratni dvig obrestnih mer v letu 2022. Vlagatelji so pozitivno sprejeli postopnost dvigovanja ob nadaljevanju gospodarskega okrevanja in december 2021 je bil za ameriške delnice najbolj donosen po decembru leta 2010. Osrednji delniški indeks S&P 500 je, izraženo v evrih, zrasel za 3,67 %. K donosnosti so največ prispevale delnice podjetij iz naslednjih sektorjev: temeljne potrošne dobrine, nepremičnine in zdravstvena nega in storitve. Vrednost enote premoženja podsklada **NLB Skladi – ZDA delniški** je v preteklem mesecu zrasla za 6,49 %.

Na evropskih tleh so se razmere zaradi hitrega širjenja omikron različice koronavirusa zaostrele. Nekatere države so prepovedala delovanje barov in restavracij, zaprla gledališča in muzeje ali celo odpovedala novoletna praznovanja. Med državami z najbolj strogimi ukrepi je bila Nizozemska, ki je ponovno uvedla »lockdown« in do sredine januarja zaprla šole ter prepovedala obratovanje nenujnih trgovin. Poslovna aktivnost evroobmočja se je podatkih inštituta IHS Markit v decembru znižala s 55,4 na 53,3, vendar ostala v skladu s pričakovanji. Podatki kažejo na najnižjo stopnjo rasti storitvene dejavnosti ter povpraševanja po blagu in storitvah od marca 2021, medtem ko se proizvodna dejavnost še vedno spopada z motnjami v dobavi. Poleg tega je inflacija v Evropi konec decembra dosegla novo rekordno vrednost, ki po prvih podatkih znaša trenutno 5,0 % na letni ravni (v novembru 4,9 %). Manj spodbudne novice pa niso vplivale na tečaje evropskih delnic, ki so popolnoma izničile novembrske padce tečajev, saj evropsko gospodarstvo ostaja zelo močno. To se je poznalo tudi na vrednosti enote

premoženja podsklada **NLB Skladi – Razvita Evropa delniški** (+5,61 %) in podsklada **NLB Skladi – Evropa uravnoveženi** (+2,59 %), ki investira v evropske delnice in obveznice.

Tudi na domačih tleh pričakovanja ostajajo dobra in Banka Slovenije je zvišala napoved gospodarske rasti za leto 2021 na kar 6,7 %. Podsklad **NLB Skladi – Slovenija mešani** je ob dobrih napovedih zadnji mesec leta zaključil s pozitivno donosnostjo (+1,49 %). Na evropskih trgih v razvoju sta za pestro dogajanje poskrbeli predvsem Rusija in Turčija, ki sta se soočali s padanjem vrednosti svojih valut. V Turčiji, kjer Erdogan s svojimi ukrepi pregreva ekonomijo, razsaja več kot 20 % letna inflacija, njihova valuta pa je v primerjavi z evrom v letu 2021 izgubila več kot polovico. Tečaj turške lire, ki je sredi decembra dosegel že 18,5 lire za evro, se je do konca meseca sicer popravil, turške delniške pa so mesec končale v zelenem (BIST 100; +3,70 %). Pozitivno donosnost pa je dosegel tudi podsklad **NLB Skladi – Zahodni Balkan delniški** (+3,06 %). K nižji mesečni donosnosti podsklada **NLB Skladi – Evropa trgi v razvoju delniški** (+2,55 %) v primerjavi z razvito Evropo so prispevale ruske delnice, ki so bile ene redkih z negativno donosnostjo v decembru in predstavljajo 60 % sredstev omenjenega podsklada.

Na azijskih trgih je bilo še naprej v ospredju dogajanje v nepremičninskem sektorju na Kitajskem. Bonitetna agencija S&P Global Ratings je v decembru za nepremičninskega velikana Evergrande razglasila stečaj, ker ni plačal obveznosti ob koncu novembra. Previdni so tudi kitajski kupci stanovanj, ki so močno zmanjšali nakupe stanovanj in še dodatno zaostriili likvidnostne težave gradbenega sektorja. V oziru na dogajanje se je v reševanje težav vključila država, ki spodbuja lokalne oblasti k rešitvi situacije. Kljub temu je kitajski delniški trg pridobival zaradi vzpodbudnih makroekonomskih podatkov (Shanghai; +1,59 %). Regulator pa je svojo pozornost začeli usmerjati tudi v kitajske tehnološke velikane, še vedno pa ni konec negotovosti glede kitajskih podjetij, ki kotirajo na tujih borzah. Eden največjih, Tencent, se je zaradi tega odločil za prodajo svojih deležev v ostalih tehnoloških družbah, med drugim 16 milijard vrednega deleža v družbi JD.com. Posledično je indeks NASDAQ Golden Dragon China Index, ki ga sestavljajo kitajske družbe, s katerimi se trguje na ameriški borzi, v decembru izgubil več kot 13 %, od vrha v februarju 2021 pa skoraj 55 %. K pozitivni mesečni donosnosti podsklada **NLB Skladi – Azija delniški** (+1,97 %) so tako prispevale predvsem visoke donosnosti podjetij iz tehnološko bolj razvite Južne Koreje (+4,23 %) in Tajvana (+4,59 %). Zaradi visoke rasti brazilskih in mehiških delnic so lahko bolj zadovoljni vlagatelji v podsklad **NLB Skladi – Trgi v razvoju delniški** (+3,06 %).

Tudi naši panožno usmerjeno podskladi so v decembru pridobivali na vrednosti. Najbolje se je odrezal podsklad **NLB Skladi – Nepremičnine delniški** (+6,63 %). Visoko donosnost je dosegel tudi podsklad **NLB Skladi – Naravni viri delniški** (+5,95 %), saj je cena sodčka nafte WTI po novembrskem padcu ponovno poskočila in leto zaključila pri ceni 77,78 dolarjev na sod. Ob hitrem širjenju nove različice omikron so rast dosegle tudi delnice farmacevtskih družb, kar je pozitivno vplivalo na mesečno donosnost podsklada **NLB Skladi – Farmacija in zdravstvo delniški** (+4,43 %). Na krilih rasti delnic iz tehnološkega sektorja, kjer so blestela biotehnološka podjetja in proizvajalci računalniške opreme, pa je v decembru 3,64 % pridobil podsklad **NLB Skladi – Visoka tehnologija delniški** in je bil s 35,48-odstotno letno donosnostjo naš najdonosnejši panožni sklad preteklega leta.

Ponovni zagon gospodarstev v letu 2021 je sprožil visoko rast cen in težave v dobavnih verigah, na kar se večina velikih centralnih bank v prvi fazi ni odzvala. V decembru pa je trge presenetila angleška centralna banka, ki se je odločila za dvig obrestne mere za 0,15 % točke. Zahtevana donosnost obveznic je zrasla tudi v Evropi in to je vodilo v znižanje vrednosti enote premoženja podsklada **NLB Skladi – Podjetniške obveznice EUR** (-0,14 %), medtem ko je podsklad **NLB Skladi – Obveznice visokih donosnosti** (+0,81 %) v mesecu decembru ob krepitvi dolarja in znižanju kreditnih pribitkov zabeležil rahlo pozitivno donosnost.

Za popolnost in natančnost agregiranih podatkov, grafičnih prikazov in spremljajočih zapisov je v celoti odgovorna družba za upravljanje.

[Kazalo →](#)

## Krovni sklad NLB Skladi

### NLB Skladi – Azija delniški

Za azijska gospodarstva se pričakuje, da bodo v prihodnosti nadpovprečno rasla, kar je pomembna prednost te regije, ki bo najverjetneje izvirala zlasti iz razvoja potrošniške družbe. Naraščajoča prisotnost tujih podjetij pomeni tudi izboljševanje kakovosti proizvodov in storitev v Aziji ter rast produktivnosti. Podsklad NLB Skladi – Azija delniški vsebuje dobro razpršene naložbe v delnice izdajateljev iz vseh ključnih gospodarstev v Aziji (Kitajska, Indija, Singapur, Indonezija, Malezija, Filipini, Južna Koreja, Tajvan in druge države) iz različnih gospodarskih panog. Naložbe v azijske delnice so nekoliko bolj tvegane od naložb na razvite kapitalske trge, zato je dobra geografska in panožna razpršenost, ki jo nudi podsklad, pomembna prednost. Kljub nadpovprečnemu tveganju naložb na trgih, na katere nalaga podsklad, vlagatelj, ki v podsklad razporedi do 20 % svojega delniškega premoženja, naložbenega tveganja celotnega delniškega premoženja ne bo močneje povečal, saj bo premoženje predvsem dodatno razpršil.

#### Opis petih največjih delniških naložb podsklada

- 1) **Tencent Holdings Limited** je holdinška družba, ki se ukvarja s ponujanjem dodatnih internetnih in mobilnih storitev, internetnim oglaševanjem, e-poslovanjem, poslovanjem v oblaku, plačilnimi storitvami in umetno inteligenco. Posluje po celem svetu in je med vodilnimi v razvoju in prodaji računalniških iger. Družba je aktivna tudi na področju prevzemov, saj ima deleže v številnih svetovnih podjetjih.
- 2) **Taiwan Semiconductor** je tajvanska družba, ustanovljena leta 1987, ki se ukvarja z izdelovanjem polprevodnikov oziroma integriranih vezij, ponuja pa tudi ostale storitve, povezane s svojo dejavnostjo. Izdelki podjetja se uporabljajo za osebni računalnik (računalnike) in periferne izdelke, informacijske aplikacije, žične in brezžične komunikacijske sisteme, industrijsko opremo, potrošniško elektroniko, kot so digitalni predvajalniki video diskov, digitalni televizorji, igralne konzole in digitalni fotoaparati.
- 3) **Baidu, Inc.** je tehnološko podjetje, ki ima v lasti največji kitajski istoimenski spletni iskalnik. Podjetje med drugim ponuja algoritemsko iskanje raznovrstnih vsebin, navigacijske storitve (Baidu Maps) in spletno enciklopedijo (Baidu Baike) po vsem svetu.
- 4) **Alibaba Group Holding Limited** je bila ustanovljena leta 1999 s postavitvijo spletne strani alibaba.com, ki je namenjena povezovanju kitajskih proizvajalcev in naročnikov v tujini. Danes družba upravlja z več različnimi spletnimi platformami, kjer ponujajo možnost nakupa raznoraznih izdelkov za vsakdanjo rabo, kupci pa imajo možnost kupiti tudi avtomobilske dele, prenosne telefone in športne produkte. Poleg tega družba Alibaba ponuja tudi storitve v oblakih.
- 5) **JD.com, Inc.** je drugo največje kitajsko podjetje za e-poslovanje s sedežem v Pekingu. Podjetje ponuja širok nabor produktov po konkurenčnih cenah preko svoje spletne strani in mobilnih aplikacij. Prodaja računalnike, digitalne produkte, oblačila, knjige in gospodinjske predmete ter ostale pripomočke.

[Kazalo →](#)



# NLB Skladi – Azija delniški

Mesečno poročilo o poslovanju odprtega investicijskega sklada

31.12.2021

Osnovni podatki	30.11.2021	31.12.2021
Vrednost enote premoženja (VEP) v EUR	17,10	17,43
Čista vrednost sredstev (ČVS) v EUR	22.881.241	24.455.351

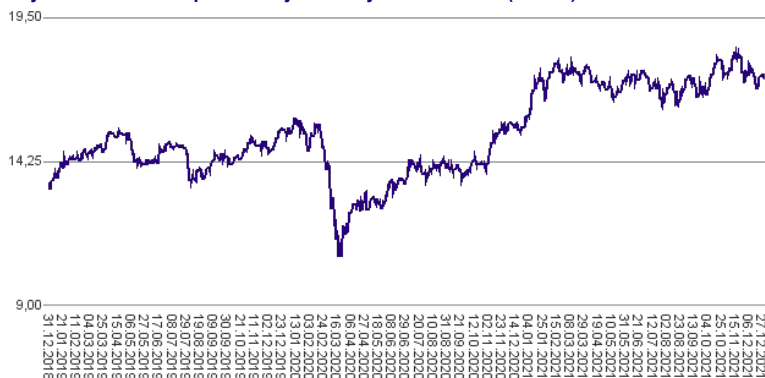
### Kumulativna donosnost naložbe v investicijske kupone PS

v zadnjih 12 mesecih	+10,59%
v zadnjih 36 mesecih	+29,47%
v zadnjih 60 mesecih	+29,26%

### Neposredni stroški vlagatelja v podsklad

Najvišji vstopni stroški	3,00%
Najvišji izstopni stroški	1,00%

Gibanje vrednosti enot premoženja v zadnjih 36 mesecih (v EUR)



### Tveganje in donos naložbe

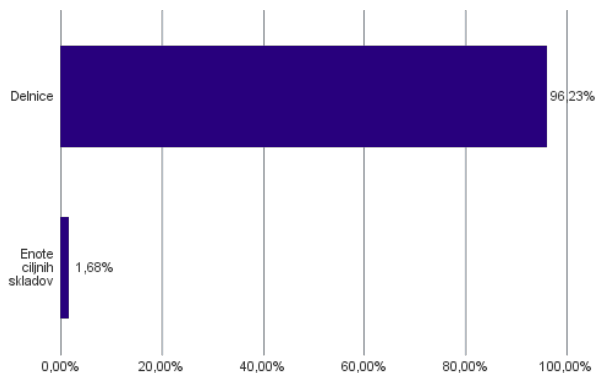


**Nižje tveganje**  
Nižja pričakovana  
Donosnost

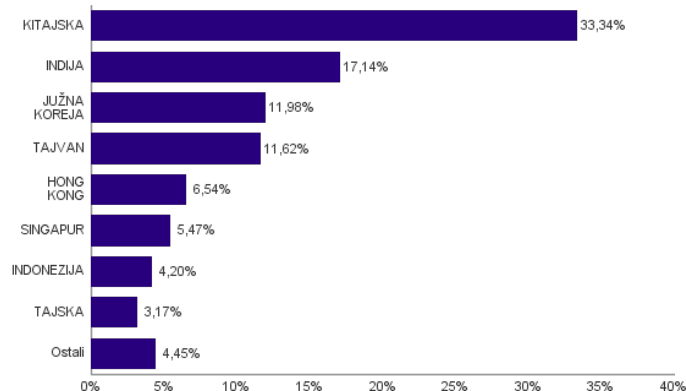
**Višje tveganje**  
Višja pričakovana  
donosnost

Naložbe v lastniške vrednostne papirje so bile v preteklem obdobju visoko volatilne. Glede na naložbe podsklada v lastniške vrednostne papirje izdajatelj s porajajočih se azijskih kapitalnih trgov in upoštevanje preteklih podatke, je naložbeno tveganje podsklada višje. To pomeni, da je vrednost enote premoženja podsklada lahko izpostavljena visokim cenovnim nihajem. Za porajajoče se azijske ekonomije velja, da so prisotna tudi nekoliko višja operativna tveganja, povezana s hrambo teh vrednostnih papirjev, glede na razvite trge.

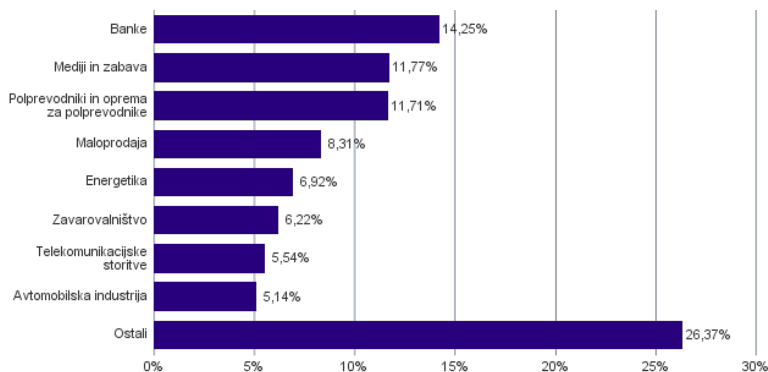
### Sestava sredstev po tipih naložb



### Geografska sestava naložb v delnice in enote delniških ciljnih skladov po državah



### Sestava naložb v delnice glede na dejavnost izdajatelja



**Naložbe podsklada na dan 31.12.2021**

Št.	ISIN	Izdajatelj	Skupina dejavnosti	Država	Delež v ČVS
1	KYG875721634	TENCENT HOLDINGS LTD	Mediji in zabava	KITAJSKA	3,95%
2	US8740391003	TAIWAN SEMICONDUCTOR	Polprevodniki in oprema za polprevodnike	TAJVAN	3,55%
3	US0567521085	BAIDU, INC.	Mediji in zabava	KITAJSKA	3,12%
4	US01609W1027	ALIBABA GROUP HOLDING LTD	Maloprodaja	KITAJSKA	3,01%
5	US47215P1066	JD.COM INC	Maloprodaja	KITAJSKA	2,99%
6	US9108734057	UNITED MICROELECTRONICS CORP	Polprevodniki in oprema za polprevodnike	TAJVAN	2,96%
7	US00215W1009	ASE TECHNOLOGY HOLDING CO LTD	Polprevodniki in oprema za polprevodnike	TAJVAN	2,82%
8	SG1L01001701	DBS GROUP HOLDINGS LTD	Banke	SINGAPUR	2,70%
9	US64110W1027	NETEASE INC	Mediji in zabava	KITAJSKA	2,57%
10	HK0000069689	AIA GROUP LTD	Zavarovalništvo	HONG KONG	2,55%
11	KYG2108Y1052	CHINA RESOURCE LAND LTD	Nepremičninsko področje	HONG KONG	2,52%
12	US4567881085	INFOSYS LTD	Programska oprema in storitve	INDIJA	2,41%
13	KR7000660001	SK HYNIX INC.	Polprevodniki in oprema za polprevodnike	JUŽNA KOREJA	2,39%
14	US7960508882	SAMSUNG ELECTRONICS CO LTD	Strojna oprema in preostala oprema	JUŽNA KOREJA	2,38%
15	US97651M1099	WIPRO LTD	Programska oprema in storitve	INDIJA	2,36%
16	CNE1000003X6	PING AN INSURANCE GROUP CO OF CHINA LTD	Zavarovalništvo	KITAJSKA	2,33%
17	KYG596691041	MEITUAN-CLASS B	Maloprodaja	KITAJSKA	2,32%
18	ID1000118201	BANK RAKYAT INDONESIA PERSERO	Banke	INDONEZIJA	2,31%
19	US171133Q5027	CHUNGHWA TELECOM CO LTD	Telekomunikacijske storitve	TAJVAN	2,29%
20	KR7035420009	NAVER CORP	Mediji in zabava	JUŽNA KOREJA	2,13%
21	USY5217N1183	LARSEN & TOUBRO LTD	Investicijsko blago	INDIJA	2,08%
22	US7594701077	RELIANCE INDUSTRIES LTD	Energetika	INDIJA	2,08%
23	CNE10000296	BYD CO LTD	Avtomobilska industrija	KITAJSKA	2,04%
24	US71646E1001	PETROCHINA CO LTD	Energetika	KITAJSKA	1,92%
25	US2561352038	DR REDDY'S LABORATORIES LTD	Farmacija, biotehnologija in življenjske znanosti	INDIJA	1,89%
26	US7156841063	TELKOM INDONESIA PERSERO TBK PT	Telekomunikacijske storitve	INDONEZIJA	1,88%
27	CNE1000003G1	INDUSTRIAL & COMMERCIAL BANK OF CHINA	Banke	KITAJSKA	1,88%
28	US8765685024	TATA MOTORS LTD	Avtomobilska industrija	INDIJA	1,85%
29	US40415F1012	HDFC BANK LTD	Banke	INDIJA	1,79%
30	CNE1000002H1	CHINA CONSTRUCTION BANK CORP	Banke	KITAJSKA	1,68%
31	US92189F8178	VANECK VIETNAM ETF		VIETNAM	1,68%
32	TH0902010014	THAI BEVERAGE PUBLIC CO.	Hrana, pijača, tobak	TAJSKA	1,68%
33	CNE1000001W2	ANHUI CONCH CEMENT CO LTD	Surovine in predelovalna industrija	KITAJSKA	1,53%
34	TH0646010200	PTT PCL	Energetika	TAJSKA	1,49%
35	PHY806761029	SM INVESTMENTS CORP	Investicijsko blago	FILIPINI	1,49%
36	HK0388045442	HONG KONG EXCHANGES & CLEARING LTD	Raznovrstne finančne storitve	HONG KONG	1,48%
37	US48241A1051	KB FINANCIAL GROUP INC	Banke	JUŽNA KOREJA	1,47%
38	US16941R1086	CHINA PETROLEUM AND CHEMICAL CORPORATION	Energetika	KITAJSKA	1,43%
39	SG1T56930848	WILMAR INTERNATIONAL LTD	Hrana, pijača, tobak	SINGAPUR	1,41%
40	US87656Y4061	TATA STEEL LTD	Surovine in predelovalna industrija	INDIJA	1,38%
41	SG1T75931496	SINGAPORE TELECOMMUNICATIONS LTD	Telekomunikacijske storitve	SINGAPUR	1,37%
42	US16939P1066	CHINA LIFE INSURANCE CO LTD	Zavarovalništvo	KITAJSKA	1,34%
43	US8565522039	STATE BANK OF INDIA	Banke	INDIJA	1,30%
44	MYL5347OO009	TENAGA NASIONAL BHD	Javna oskrba	MALEZIJA	1,28%
45	US6934831099	POSCO	Surovine in predelovalna industrija	JUŽNA KOREJA	1,26%
46	KR7000270009	KIA CORP	Avtomobilska industrija	JUŽNA KOREJA	1,25%
47	KYG9830T1067	XIAOMI CORP	Strojna oprema in preostala oprema	KITAJSKA	1,22%
48	US8245961003	SHINHAN FINANCIAL GROUP CO LTD	Banke	JUŽNA KOREJA	1,12%

## NLB Skladi – Dinamični razviti trgi delniški

Podsklad NLB Skladi – Dinamični razviti trgi delniški lahko tvori koristen del premoženja predvsem dinamičnim vlagateljem, saj premoženje nalaga v izbrane panoge z nadpovprečnim dolgoročnim potencialom, kot so področja visoke tehnologije, energije in medijev. Pomembna značilnost tega podsklada je, da pomemben del sredstev nalaga tudi v izdajatelje, ki sodijo med srednje velike v svojih dejavnostih in ki na kapitalskih trgih, pa tudi sicer, še zdaleč niso rekli zadnje besede. Kljub ožji usmerjenosti je podsklad dobro razpršen, saj sredstva nalaga na razvite trge Evrope in Severne Amerike v več pomembnih panožnih skupinah.

### Opis petih največjih delniških naložb podsklada

- 1) **Alphabet Inc.** je holding, sestavljen iz različnih družb (Calico, Nest, Fiber, Google). Največja družba znotraj tega holdinga je Google, ki je najbolj poznan po internetnem brskalniku. Svetovno poznane so tudi storitve YouTube, Android, Chrome in Google Play. Prihodki podjetja prihajajo iz prodaje prostora za oglaševanje, aplikacij in računalništva v oblaku.
- 2) **Perficient, Inc.** je ameriško podjetje, ki je specializirano za digitalno transformacijo. Podjetje nudi specializirane računalniške programe za stranke in digitalno analitiko. Njihove stranke so podjetja iz zdravstvene industrije, financ, maloprodaje, transporta in telekomunikacij.
- 3) **Apple Inc.** je ameriško podjetje, ki oblikuje, razvija in proizvaja osebne računalnike, tablice, mobilne naprave in druge digitalne naprave skupaj s pripadajočo programsko opremo. Poleg tega ponuja tudi različno dodatno programsko opremo in digitalne vsebine tretjih oseb.
- 4) **Vitrolife AB** je mednarodno biotehnološko podjetje, ki razvija, proizvaja in trži izdelke za obstoj, podaljšanje in izboljšanje življenja. Osredotoča se na zdravljenje plodnosti, celične terapije, inženirstvo človeških tkiv, sisteme presajanja organov in na produkte, ki temeljijo na hialuronski kislini. Podjetje deluje na območju Evrope in Združenih držav Amerike.
- 5) **Wesco International, Inc.** je ameriško industrijsko podjetje s sedežem v Pittsburghu s 100-letno zgodovino. Glavni proizvodi družbe so žice, električni kabli, električna stikala, svetila, alarmni sistemi, rezila, baterije, solarni sistemi in transformatorji.



# NLB Skladi – Dinamični razviti trgi delniški

Mesečno poročilo o poslovanju odprtega investicijskega sklada

31.12.2021

Osnovni podatki	30.11.2021	31.12.2021
Vrednost enote premoženja (VEP) v EUR	13,26	13,79
Čista vrednost sredstev (ČVS) v EUR	48.474.138	51.035.625

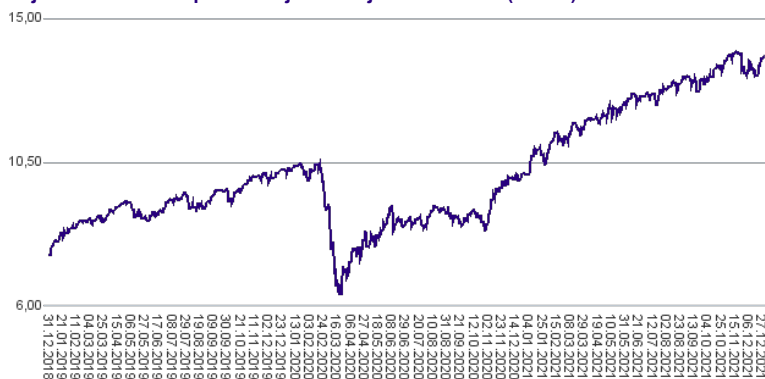
#### Kumulativna donosnost naložbe v investicijske kupone PS

v zadnjih 12 mesecih	+36,53%
v zadnjih 36 mesecih	+80,96%
v zadnjih 60 mesecih	+64,03%

#### Neposredni stroški vlagatelja v podsklad

Najvišji vstopni stroški	3,00%
Najvišji izstopni stroški	1,00%

Gibanje vrednosti enot premoženja v zadnjih 36 mesecih (v EUR)



#### Tveganje in donos naložbe



#### Nižje tveganje

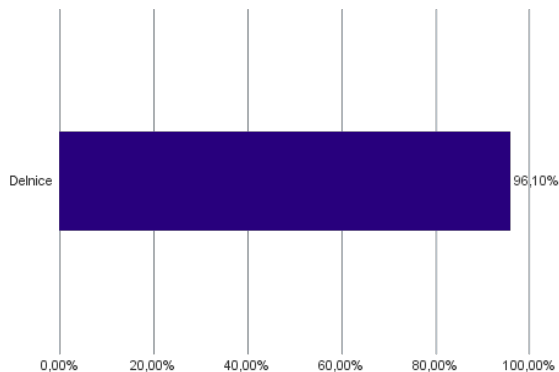
Nižja pričakovana  
Donosnost

#### Višje tveganje

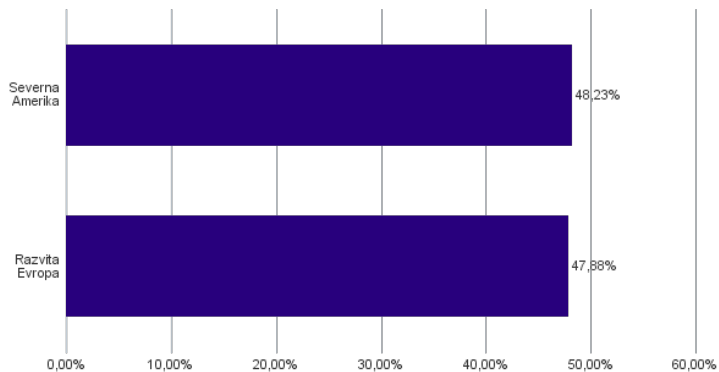
Višja pričakovana  
donosnost

Naložbe v lastniške vrednostne papirje so bile v preteklem obdobju visoko volatilne. Glede na naložbe podsklada v lastniške vrednostne papirje izdajatelj s srednjo tržno kapitalizacijo, ki so v povprečju bolj tvegani od vrednostnih papirjev večjih izdajateljev, ter upoštevaje pretekle podatke, je naložbeno tveganje podsklada višje. To pomeni, da je vrednost enote premoženja podsklada lahko izpostavljena višjim cenovnim nihajem.

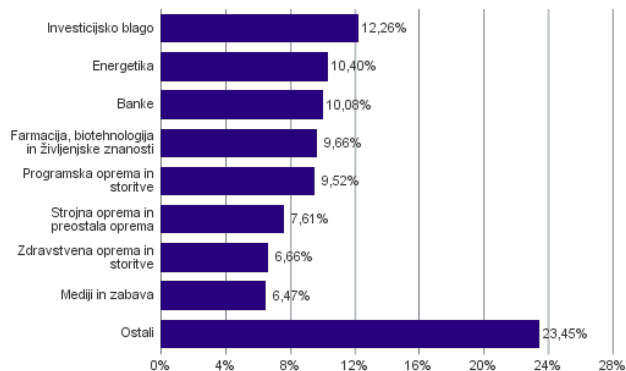
#### Sestava sredstev po tipih naložb



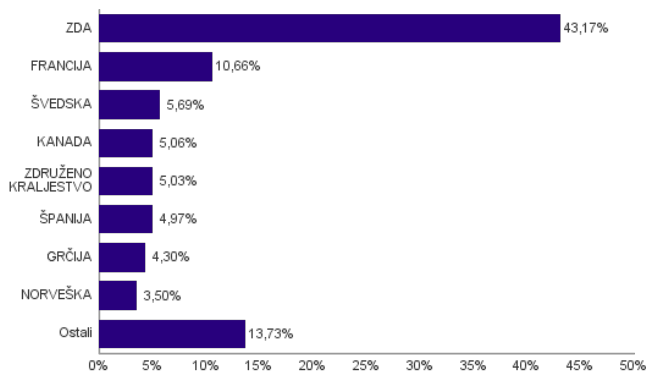
#### Geografska sestava naložb v delnice in enote delniških ciljnih skladov po regijah



#### Sestava naložb v delnice glede na dejavnost izdajatelja



#### Geografska sestava naložb v delnice in enote delniških ciljnih skladov po državah



**Naložbe podsklada na dan 31.12.2021**

Št.	ISIN	Izdajatelj	Skupina dejavnosti	Država	Dlež v ČVS
1	US02079K3059	ALPHABET INC	Mediji in zabava	ZDA	3,66%
2	US71375U1016	PERFICIENT INC	Programska oprema in storitve	ZDA	3,24%
3	US0378331005	APPLE INC	Strojna oprema in preostala oprema	ZDA	3,23%
4	SE0011205202	VITROLIFE AB	Farmacija, biotehnologija in življenjske znanosti	ŠVEDSKA	3,10%
5	US95082P1057	WESCO INTERNATIONAL INC	Investicijsko blago	ZDA	3,10%
6	CA89156V1067	TOURMALINE OIL CORP	Energetika	KANADA	3,06%
7	US1266501006	CVS HEALTH CORPORATION	Zdravstvena oprema in storitve	ZDA	2,86%
8	GRS393503008	MYTILINEOS SA	Investicijsko blago	GRČIJA	2,70%
9	DE0007236101	SIEMENS AG	Investicijsko blago	NEMČIJA	2,48%
10	GB00BDD85M81	AVAST PLC	Programska oprema in storitve	ČEŠKA REPUBLIKA	2,44%
11	US5128071082	LAM RESEARCH CORP	Polprevodniki in oprema za polprevodnike	ZDA	2,30%
12	BE0165385973	MELEXIS NV	Polprevodniki in oprema za polprevodnike	BELGIJA	2,26%
13	FR0000031775	VICAT SA	Surovine in predelovalna industrija	FRANCIJA	2,26%
14	FR0011726835	GAZTRANSPORT ET TECHNIGAZ SA	Energetika	FRANCIJA	2,26%
15	FR0000125486	VINCI SA	Investicijsko blago	FRANCIJA	2,15%
16	FR0000071946	ALTEN SA	Programska oprema in storitve	FRANCIJA	2,14%
17	US0995021062	BOOZ ALLEN HAMILTON HOLDING CO	Komercialne in poslovne storitve	ZDA	2,14%
18	ES0134950F36	FAES FARMA SA	Farmacija, biotehnologija in življenjske znanosti	ŠPANIJA	2,04%
19	NO0010631567	SPAREBANK 1 SR-BANK ASA	Banke	NORVEŠKA	2,02%
20	CA69946Q1046	PAREX RESOURCES INC	Energetika	KANADA	2,00%
21	FI4000252127	TERVEYSTALO OYJ	Zdravstvena oprema in storitve	FINSKA	1,95%
22	US05465C1009	AXOS FINANCIAL INC	Banke	ZDA	1,93%
23	NL0011821202	ING GROEP NV	Banke	NIZOZEMSKA	1,89%
24	GB0009292243	VICTREX PLC	Surovine in predelovalna industrija	ZDRUŽENO KRALJESTVO	1,88%
25	US4581401001	INTEL CORP	Polprevodniki in oprema za polprevodnike	ZDA	1,87%
26	FR0010386334	KORIAN SA	Zdravstvena oprema in storitve	FRANCIJA	1,85%
27	US5763231090	MASTEC, INC.	Investicijsko blago	ZDA	1,84%
28	US1270551013	CABOT CORP	Surovine in predelovalna industrija	ZDA	1,80%
29	GB00B2B0DG97	RELX PLC	Komercialne in poslovne storitve	ZDRUŽENO KRALJESTVO	1,79%
30	US9255501051	VIAVI SOLUTIONS INC	Strojna oprema in preostala oprema	ZDA	1,74%
31	US5626621065	MANDIANT INC NPV	Programska oprema in storitve	ZDA	1,70%
32	US29977A1051	EVERCORE INC	Raznovrstne finančne storitve	ZDA	1,62%
33	US0640581007	BANK OF NEW YORK MELLON CORP/T	Raznovrstne finančne storitve	ZDA	1,61%
34	GRS426003000	MOTOR OIL HELLAS CORINTH REFINERIES SA	Energetika	GRČIJA	1,60%
35	ES0113900J37	BANCO SANTANDER SA	Banke	ŠPANIJA	1,53%
36	US29089Q1058	EMERGENT BIOSOLUTIONS INC	Farmacija, biotehnologija in življenjske znanosti	ZDA	1,50%
37	NO0003921009	DNO ASA	Energetika	NORVEŠKA	1,48%
38	US58933Y1055	MERCK & CO INC	Farmacija, biotehnologija in življenjske znanosti	ZDA	1,46%
39	US46625H1005	JPMORGAN CHASE & CO	Banke	ZDA	1,45%
40	US0311621009	AMGEN INC	Farmacija, biotehnologija in življenjske znanosti	ZDA	1,44%
41	CH0244767585	UBS GROUP AG	Raznovrstne finančne storitve	ŠVICA	1,43%
42	US8090871091	SCIPLAY CORP	Mediji in zabava	ZDA	1,43%
43	SE0015346135	STILLFRONT GROUP AB	Mediji in zabava	ŠVEDSKA	1,38%
44	GB0003308607	SPECTRIS PLC	Strojna oprema in preostala oprema	ZDRUŽENO KRALJESTVO	1,36%
45	ES0117160111	CORPORACION FINANCIERA ALBA S.A.	Raznovrstne finančne storitve	ŠPANIJA	1,29%
46	CH0371153492	LANDIS+GYR GROUP AG	Strojna oprema in preostala oprema	ŠVICA	1,29%
47	US1729674242	CITIGROUP INC	Banke	ZDA	1,25%
48	SE0014504817	LOOMIS AB	Komercialne in poslovne storitve	ŠVEDSKA	1,20%
49	ES06349509U6	FAES FARMA SA	Farmacija, biotehnologija in življenjske znanosti	ŠPANIJA	0,11%

## NLB Skladi – Družbeno odgovorni razviti trgi delniški

Podsklad NLB Skladi – Družbeno odgovorni razviti trgi delniški vsebuje dobro razpršene naložbe v delnice izdajateljev, ki imajo nadpovprečno pozitiven odnos do okolijskih, družbenih in upravljaljskih vidikov, s sedežem na razvitih delniških trgih z visoko likvidnostjo in visoko stopnjo institucionalne urejenosti.

Sklad je namenjen vlagateljem, ki želijo doseči nadpovprečne donosnosti delnic tudi kot posledico večje okolijske in družbene odgovornosti izdajateljev in/ali so tudi sami okolijsko in družbeno ozaveščeni. Namenjen je tudi vlagateljem, ki želijo z lastnimi prihranki „podpirati“ podjetja, ki izboljšujejo pogoje življenja.

### Opis petih največjih delniških naložb podsklada

- 1) **Microsoft Corporation** je ena vodilnih družb na področju informacijske tehnologije. Družba poleg razvoja operacijskih sistemov in programske opreme razvija in proizvaja osebne in tablične računalnike, igralne konzole, mobilne telefone in druge z računalništvom povezane produkte. V zadnjem obdobju vedno večji poudarek posveča razvoju storitev v oblakih.
- 2) **W. W. Grainger, Inc.** je ameriško podjetje, ki je specializirano za prodajo pripomočkov in strojev za popravila in vzdrževanje nepremičnin in ostale infrastrukture. Večino prihodkov družba pridobi iz naslova B2B (prodaja drugim podjetjem), manjši del pa tudi B2C (prodaja fizičnim osebam). Glavni produkti so žarnice, čelade, ključavnice, cevi, pipe, lepila, maziva in drugo.
- 3) **Koninklijke DSM N.V.** je nizozemsko mednarodno podjetje, ki posluje v približno 50-ih državah. Poslovanje je razdeljeno v tri segmente. Prva divizija podjetja je nutricionizem, kjer Koninklijke DSM proizvaja in prodaja živalsko hrano, prehranska dopolnila, probiotike, omega 3 maščobe itd. Druga divizija izdeluje materiale, kot so termoplastika in snovi potrebne za izdelavo vrvi in oblačil. Tretja divizija je inovacijski center, kjer družba razvija medicinske materiale in obliže.
- 4) **Novo Nordisk A/S** je multinacionalna farmacevtska družba s sedežem na Danskem, ki že več kot 90 let razvija, proizvaja in trži zdravila za diabetes, za zdravljenje prekomerne teže in biofarmacevtska zdravila. Poleg tega ponuja tudi zdravila proti strjevanju krvi, arteriosklerozo in rastne hormone za zdravljenje hormonskega neravnovesja. Posluje v večini držav širom sveta.
- 5) **Schneider Electric SE** je vodilno podjetje na področju upravljanja energije, ki uporabnikom nudi proizvode, rešitve in storitve s tega področja. Tako za domačo kot industrijsko rabo ponujajo različne proizvode, kot so električna stikala, vtičnice, senzorji, inštalacijski materiali, postaje za polnjenje električnih vozil, nizkonapetostni proizvodi itd.

Kazalo →

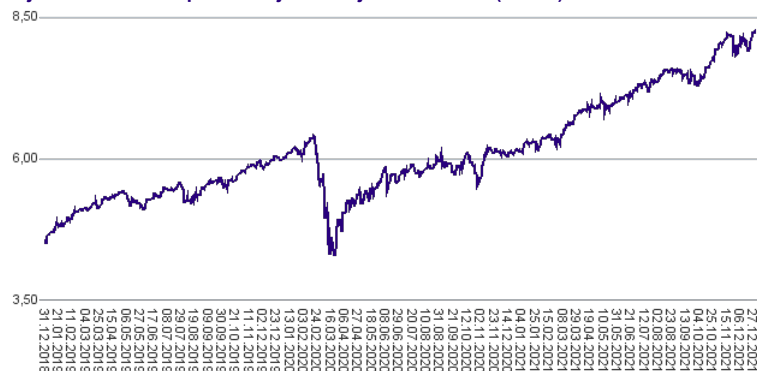
# NLB Skladi – Družbeno odgovorni razviti trgi delniški

Mesečno poročilo o poslovanju odprtega investicijskega sklada

31.12.2021

Osnovni podatki	30.11.2021	31.12.2021
Vrednost enote premoženja (VEP) v EUR	7,82	8,23
Čista vrednost sredstev (ČVS) v EUR	34.717.586	37.846.861

Gibanje vrednosti enot premoženja v zadnjih 36 mesecih (v EUR)



**Kumulativna donosnost naložbe v investicijske kupone PS**

v zadnjih 12 mesecih	+33,68%
v zadnjih 36 mesecih	+79,97%
v zadnjih 60 mesecih	-

**Neposredni stroški vlagatelja v podsklad**

Najvišji vstopni stroški	3,00%
Najvišji izstopni stroški	1,00%

**Tveganje in donos naložbe**

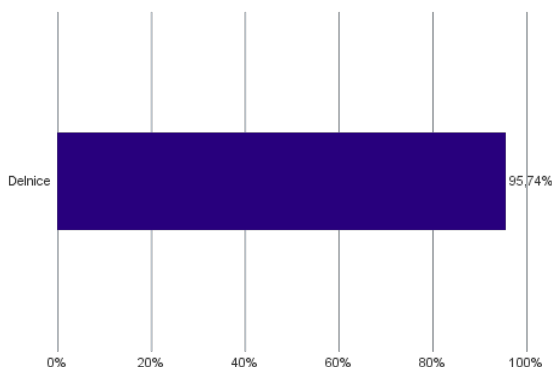


**Nižje tveganje**  
Nižja pričakovana  
Donosnost

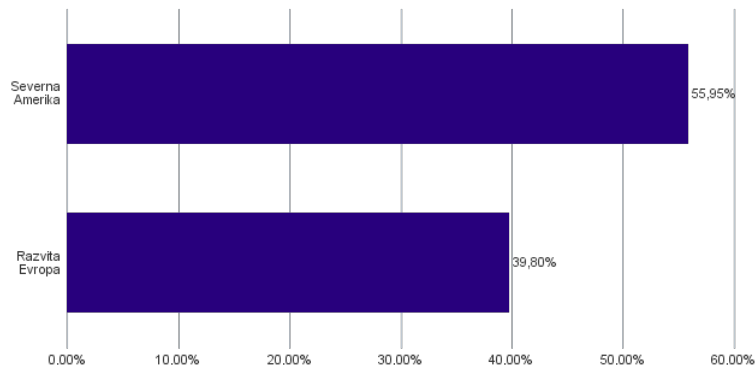
**Višje tveganje**  
Višja pričakovana  
donosnost

Naložbe v lastniške vrednostne papirje so bile v preteklem obdobju visoko volatilne. Glede na naložbe podsklada v lastniške vrednostne papirje izdajateljev s sedežem v najbolj razvitih državah sveta in upoštevanje preteklih podatke, je naložbeno tveganje podsklada višje. To pomeni, da je vrednost enote premoženja podsklada lahko izpostavljena višjim cenovnim nihajem.

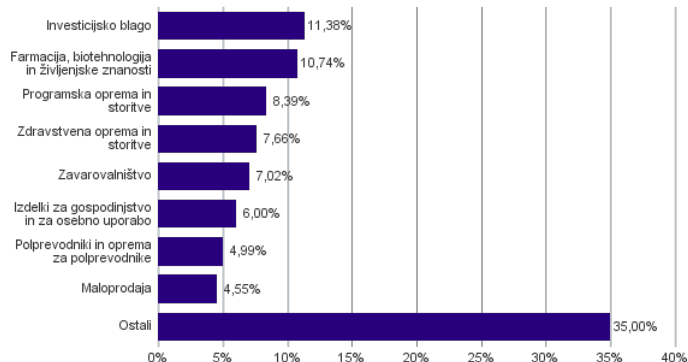
**Sestava sredstev po tipih naložb**



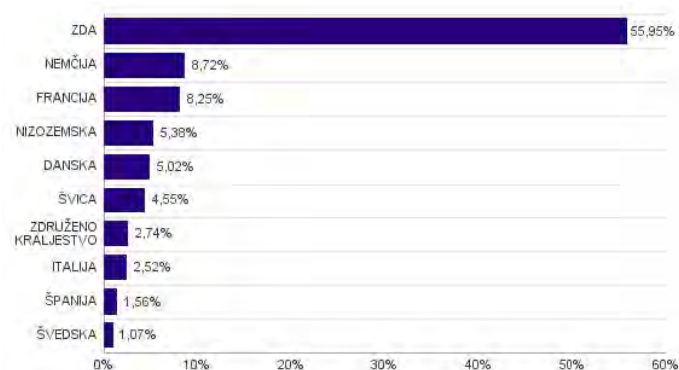
**Geografska sestava naložb v delnice in enote delniških ciljnih skladov po regijah**



**Sestava naložb v delnice glede na dejavnost izdajatelja**



**Geografska sestava naložb v delnice in enote delniških ciljnih skladov po državah**



**Naložbe podsklada na dan 31.12.2021**

Št.	ISIN	Izdajatelj	Skupina dejavnosti	Država	Delež v ČVS
1	US5949181045	MICROSOFT CORP	Programska oprema in storitve	ZDA	3,30%
2	US3848021040	WW GRAINGER INC	Investicijsko blago	ZDA	3,14%
3	NL000009827	KONINKLIJKE DSM NV	Surovine in predelovalna industrija	NIZOZEMSKA	3,14%
4	DK0060534915	NOVO NORDISK A/S	Farmacija, biotehnologija in življenjske znanosti	DANSKA	3,13%
5	FR0000121972	SCHNEIDER ELECTRIC SE	Investicijsko blago	FRANCIJA	2,96%
6	US79466L3024	SALESFORCE.COM INC	Programska oprema in storitve	ZDA	2,79%
7	US67066G1040	NVIDIA CORP	Polprevodniki in oprema za polprevodnike	ZDA	2,74%
8	CH0012032048	ROCHE HOLDING AG	Farmacija, biotehnologija in življenjske znanosti	ŠVICA	2,71%
9	US1491231015	CATERPILLAR INC	Investicijsko blago	ZDA	2,65%
10	DE0007236101	SIEMENS AG	Investicijsko blago	NEMČIJA	2,62%
11	IT0000072618	INTESA SANPAOLO SPA	Banke	ITALIJA	2,52%
12	US0311621009	AMGEN INC	Farmacija, biotehnologija in življenjske znanosti	ZDA	2,52%
13	DE0008404005	ALLIANZ SE	Zavarovalništvo	NEMČIJA	2,47%
14	US0997241064	BORGWARNER INC	Avtomobilska industrija	ZDA	2,42%
15	US5926881054	METTLER-TOLEDO INTERNATIONAL INC.	Farmacija, biotehnologija in življenjske znanosti	ZDA	2,38%
16	US4370761029	HOME DEPOT INC	Maloprodaja	ZDA	2,32%
17	DE0007164600	SAP SE	Programska oprema in storitve	NEMČIJA	2,31%
18	US0640581007	BANK OF NEW YORK MELLON CORP/T	Raznovrstne finančne storitve	ZDA	2,30%
19	FR0000120628	AXA SA	Zavarovalništvo	FRANCIJA	2,28%
20	US74340W1036	PROLOGIS INC	Nepremičninsko področje	ZDA	2,28%
21	US7443201022	PRUDENTIAL FINANCIAL INC	Zavarovalništvo	ZDA	2,27%
22	NL0010273215	ASML HOLDING NV	Polprevodniki in oprema za polprevodnike	NIZOZEMSKA	2,24%
23	US5486611073	LOWE'S COS INC	Maloprodaja	ZDA	2,23%
24	US7134481081	PEPSICO INC	Hrana, pijača, tobak	ZDA	2,23%
25	US6541061031	NIKE INC	Trajne potrošne dobrine in oblačila	ZDA	2,14%
26	US28176E1082	EDWARDS LIFESCIENCES CORP	Zdravstvena oprema in storitve	ZDA	2,12%
27	US1255231003	CIGNA CORPORATION	Zdravstvena oprema in storitve	ZDA	2,04%
28	FR0000120644	DANONE SA	Hrana, pijača, tobak	FRANCIJA	2,02%
29	US1890541097	CLOROX CO/THE	Izdelki za gospodinjstvo in za osebno uporabo	ZDA	1,95%
30	US6153691059	MOODY'S CORP	Raznovrstne finančne storitve	ZDA	1,91%
31	DK0060252690	PANDORA A/S	Trajne potrošne dobrine in oblačila	DANSKA	1,88%
32	CH0012549785	SONOVA HOLDING AG	Zdravstvena oprema in storitve	ŠVICA	1,83%
33	US1264081035	CSX CORP	Transport	ZDA	1,75%
34	US14149Y1082	CARDINAL HEALTH INC	Zdravstvena oprema in storitve	ZDA	1,68%
35	US4943681035	KIMBERLY-CLARK CORPORATION	Izdelki za gospodinjstvo in za osebno uporabo	ZDA	1,67%
36	GB00BD6K4575	COMPASS GROUP PLC	Potrošne storitve	ZDRUŽENO KRALJESTVO	1,61%
37	ES0173093024	RED ELECTRICA CORP SA	Javna oskrba	ŠPANIJA	1,56%
38	US4595061015	INTL FLAVORS & FRAGRANCES	Surovine in predelovalna industrija	ZDA	1,41%
39	US6934751057	PNC FINANCIAL SERVICES GROUP, INC.	Banke	ZDA	1,36%
40	DE0006048432	HENKEL AG & CO. KGAA	Izdelki za gospodinjstvo in za osebno uporabo	NEMČIJA	1,32%
41	US2855121099	ELECTRONIC ARTS INC	Mediji in zabava	ZDA	1,23%
42	GB00B2B0DG97	RELX PLC	Komercialne in poslovne storitve	ZDRUŽENO KRALJESTVO	1,13%
43	US2546871060	WALT DISNEY CO/THE (NE)	Mediji in zabava	ZDA	1,12%
44	SE0009922164	ESSITY AB	Izdelki za gospodinjstvo in za osebno uporabo	ŠVEDSKA	1,07%
45	US6840601065	ORANGE S.A.	Telekomunikacijske storitve	FRANCIJA	0,98%

## NLB Skladi – Evropa trgi v razvoju delniški

Države evropskih trgov v razvoju, kamor nalaga podsklad NLB Skladi – Evropa trgi v razvoju delniški, postajajo vse bolj privlačne za tuje investicije, ki krepijo infrastrukturo in povečujejo standard ljudi. Navedene države čaka potrebno prestrukturiranje, ki pa predstavlja veliko priložnost za izboljšanje njihovega poslovnega okolja. Vse naštetu pozitivno vpliva na perspektivnost delniških naložb iz teh regij. Nedavna vključitev nekaterih držav, kamor nalaga podsklad, v EU, oziroma njihove težnje k priključitvi EU porajajo utemeljena pričakovanja, da bodo ravno ta gospodarstva (posledično pa tudi delnice družb iz teh gospodarstev) v prihodnosti vlagateljem prinašala nadpovprečne rezultate.

### Opis petih največjih delniških naložb podsklada

- 1) **Lukoil PJSC** je rusko podjetje, ki se ukvarja z iskanjem, črpanjem, prevažanjem, rafiniranjem in trženjem nafte ter zemeljskega plina. Upravljajo tudi z rafinerijami in bencinskimi servisi v Rusiji in ZDA.
- 2) **Tatneft PJSC** je ruska družba, ki se ukvarja z iskanjem, črpanjem, rafiniranjem in trženjem nafte ter zemeljskega plina. Podjetje upravlja tudi verigo bencinskih servisov v Rusiji, Belorusiji in Ukrajini ter izvažata petrokemične produkte v države vzhodne Evrope. Podjetje je po prevzemu Zenit banke prisotno tudi na bančnem in zavarovalniškem trgu.
- 3) **Gazprom PJSC** je največja družba v vzhodni Evropi, ki se ukvarja z iskanjem, črpanjem, rafiniranjem in trženjem nafte ter zemeljskega plina. Družba s sedežem v Rusiji proizvaja tudi električno in toplotno energijo.
- 4) **Novatek PJSC** je ruski proizvajalec zemeljskega plina. Ukvarja se z odkrivanjem, proizvodnjo, transportom in trženjem zemeljskega plina. Večina črpališč družbe se nahaja na severnem delu Rusije, kjer si lasti približno 40 licenc, ki dovoljujejo odkrivanje in proizvodnjo zemeljskega plina.
- 5) **Mobile TeleSystems PJSC** je vodilna ruska telekomunikacijska družba. Ponujajo mobilno in fiksno telefonijo, širokopasovno omrežje in digitalno TV. Z več kot 100 milijoni naročnikov družba posluje v Rusiji, Ukrajini, Armeniji in Belorusiji.



# NLB Skladi - Evropa trgi v razvoju delniški

Mesečno poročilo o poslovanju odprtega investicijskega sklada

31.12.2021

Osnovni podatki	30.11.2021	31.12.2021
Vrednost enote premoženja (VEP) v EUR	4,74	4,86
Čista vrednost sredstev (ČVS) v EUR	16.001.243	16.482.364

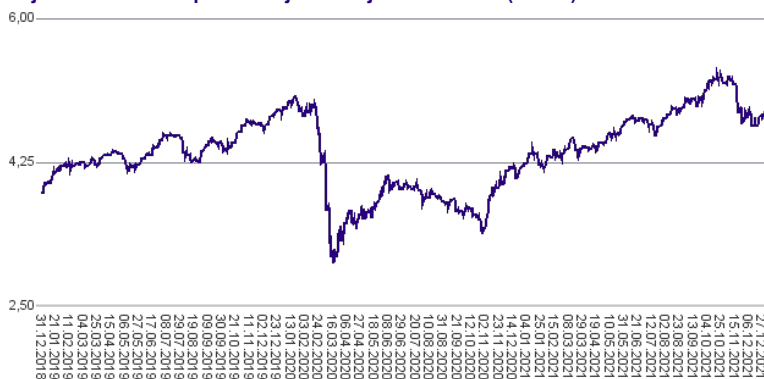
#### Kumulativna donosnost naložbe v investicijske kupone PS

v zadnjih 12 mesecih	+15,78%
v zadnjih 36 mesecih	+25,04%
v zadnjih 60 mesecih	+27,52%

#### Neposredni stroški vlagatelja v podsklad

Najvišji vstopni stroški	3,00%
Najvišji izstopni stroški	1,00%

Gibanje vrednosti enot premoženja v zadnjih 36 mesecih (v EUR)



#### Tveganje in donos naložbe



#### Nižje tveganje

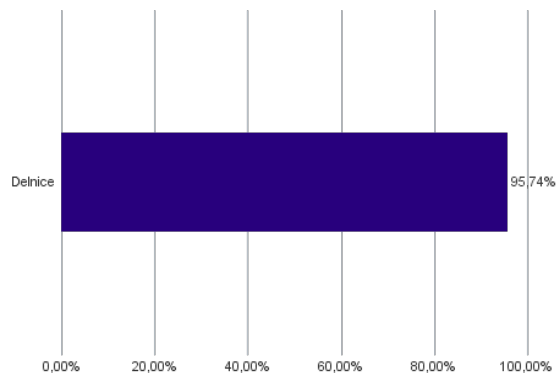
Nižja pričakovana  
Donosnost

#### Višje tveganje

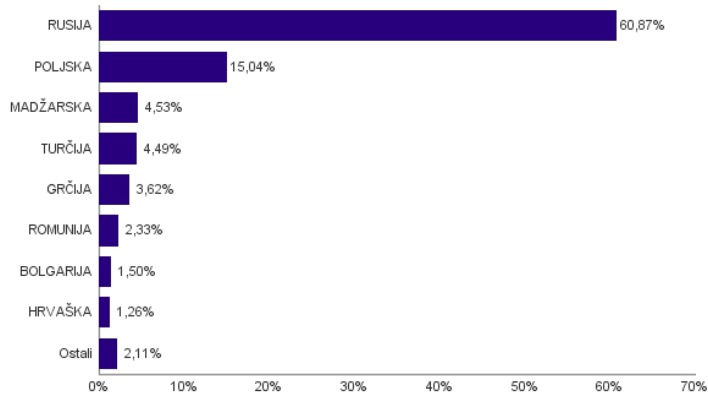
Višja pričakovana  
donosnost

Naložbe v lastniške vrednostne papirje so bile v preteklem obdobju visoko volatilne. Glede na naložbe podsklada v lastniške vrednostne papirje izdajateljev z evropskih trgov v razvoju in upoštevaje pretekle podatke, je naložbeno tveganje podsklada visoko. To pomeni, da je vrednost enote premoženja podsklada lahko izpostavljena visokim cenovnim nihajem. Za evropske trge v razvoju velja, da so prisotna tudi nekoliko višja operativna tveganja, povezana s hrambo teh vrednostnih papirjev, glede na razvite trge, dodatno pa so lahko med sredstva podsklada vključene tudi naložbe, ki so nižje likvidne, s čimer je izpostavljen likvidnostnemu tveganju. To pomeni, da se z njimi ne more trgovati oziroma se lahko trguje le pod slabšimi pogoji (zlasti cenovnimi), kot so tisti, pod katerimi so te naložbe ovrednotene.

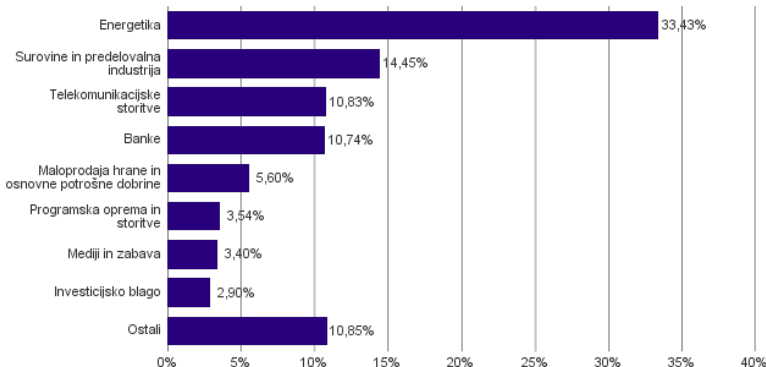
#### Sestava sredstev po tipih naložb



#### Geografska sestava naložb v delnice in enote delniških ciljnih skladov po državah



#### Sestava naložb v delnice glede na dejavnost izdajatelja



Podsklad NLB Skladi – Južna, srednja in vzhodna Evropa delniški se je 24. 9. 2021 na podlagi sprememb pravil upravljanja krovnega sklada preimenoval v podsklad NLB Skladi – Evropa trgi v razvoju delniški, hkrati se je iz sklada, ki nalaga v lastniške vrednostne papirje izdajateljev z izbranih trgov Južne, srednje in vzhodne Evrope, spremenil v sklad, ki nalaga v lastniške vrednostne papirje izdajateljev s sedežem v državah evropskih trgov v razvoju.

**Naložbe podsklada na dan 31.12.2021**

Št.	ISIN	Izdajatelj	Skupina dejavnosti	Država	Delež v CVS
1	US69343P1057	LUKOIL PJSC	Energetika	RUSIJA	6,23%
2	US8766292051	TATNEFT PJSC	Energetika	RUSIJA	6,23%
3	US3682872078	GAZPROM PJSC	Energetika	RUSIJA	5,94%
4	US6698881090	NOVATEK PJSC	Energetika	RUSIJA	5,39%
5	US6074091090	MOBILE TELESYSTEMS PJSC	Telekomunikacijske storitve	RUSIJA	5,11%
6	US55953Q2021	MAGNIT PJSC	Maloprodaja hrane in osnovne potrošne dobrine	RUSIJA	4,82%
7	US80585Y3080	SBERBANK OF RUSSIA PJSC	Banke	RUSIJA	4,30%
8	US55315J1025	MINING AND METALLURGICAL COMPANY NORILSK NICKEL	Surovine in predelovalna industrija	RUSIJA	3,65%
9	PLSOFTB00016	ASSECO POLAND SA	Programska oprema in storitve	POLJSKA	3,54%
10	NL0009805522	YANDEX NV	Mediji in zabava	RUSIJA	3,40%
11	PLPKO0000016	POWSZECHNA KASA OSZCZEDNOSCI BANK POLSKI SA	Banke	POLJSKA	2,73%
12	US8688612048	SURGUTNEFTEGAS PJSC	Energetika	RUSIJA	2,58%
13	PLPZU0000011	POWSZECHNY ZAKLAD UBEZPIECZEN SA	Zavarovalništvo	POLJSKA	2,47%
14	US8181503025	SEVERSTAL PAO	Surovine in predelovalna industrija	RUSIJA	2,31%
15	US67812M2070	ROSNEFT OIL CO PJSC	Energetika	RUSIJA	2,15%
16	JE00B6T5S470	POLYMETAL INTERNATIONAL PLC	Surovine in predelovalna industrija	RUSIJA	1,99%
17	HU0000153937	MOL HUNGARIAN OIL & GAS PLC	Energetika	MADŽARSKA	1,95%
18	GRS393503008	MYTILINEOS SA	Investicijsko blago	GRČIJA	1,88%
19	US67011E2046	NOVOLIPETSKIY METALLURGICHESKIY KOMBINAT PAO	Surovine in predelovalna industrija	RUSIJA	1,82%
20	TRAEREGL91G3	EREGLI DEMIR VE CELIK FABRIKALARI TAS	Surovine in predelovalna industrija	TURČIJA	1,79%
21	GRS419003009	OPAP SA	Potrošne storitve	GRČIJA	1,74%
22	LU2237380790	ALLEGRO.EU SA	Maloprodaja	POLJSKA	1,69%
23	US46630Q2021	VTB BANK PJSC	Banke	RUSIJA	1,69%
24	US7785291078	ROSTELECOM PJSC	Telekomunikacijske storitve	RUSIJA	1,65%
25	US73181M1172	POLYUS PJSC	Surovine in predelovalna industrija	RUSIJA	1,61%
26	BG11SOSOBT18	SOPHARMA AD SOFIA	Farmacija, biotehnologija in življenjske znanosti	BOLGARIJA	1,50%
27	ROSNPPACNOR9	OMV PETROM SA	Energetika	ROMUNIJA	1,47%
28	PLLPP0000011	LPP SA	Trajne potrošne dobrine in oblačila	POLJSKA	1,36%
29	HU0000073507	MAGYAR TELEKOM TELECOMMUNICATIONS PLC	Telekomunikacijske storitve	MADŽARSKA	1,35%
30	PLKGHM000017	KGHM POLSKA MIEDZ SA	Surovine in predelovalna industrija	POLJSKA	1,29%
31	HRHT00RA0005	HRVATSKI TELEKOM D.D.	Telekomunikacijske storitve	HRVAŠKA	1,26%
32	HU0000061726	OTP BANK NYRT	Banke	MADŽARSKA	1,23%
33	LU2290522684	INPOST SA	Transport	POLJSKA	1,22%
34	TRAKCHOL91Q8	KOC HOLDING AS	Investicijsko blago	TURČIJA	1,02%
35	TRATCELL91M1	TURKCELL ILETISIM HIZMETLERI AS	Telekomunikacijske storitve	TURČIJA	0,90%
36	ROBIOFACNOR9	BIOFARM SA	Farmacija, biotehnologija in življenjske znanosti	ROMUNIJA	0,86%
37	MKKMBS101019	KOMERCIJALNA BANKA AD SKOPJE	Banke	REPUBLIKA SEVERNA MAKEDONIJA	0,80%
38	TREBIMM00018	BIM BIRLESIK MAGAZALAR AS	Maloprodaja hrane in osnovne potrošne dobrine	TURČIJA	0,78%
39	RSNISHE79420	NIS AD NOVI SAD	Energetika	SRBIJA	0,76%
40	PLPKN0000018	POLSKI KONCERN NAFTOWY ORLEN S	Energetika	POLJSKA	0,74%
41	BABHTSR00000	BH TELECOM D.D.	Telekomunikacijske storitve	BOSNA IN HERCEGOVINA	0,55%

## NLB Skladi – Evropa uravnoteženi

Sredstva podsklada NLB Skladi – Evropa uravnoteženi ne sestavljajo zgolj delnice, temveč je pomemben del naložen v obveznice, kar predstavlja dodatno razpršitev in posledično nižje tveganje za vlagatelja. Podsklad nudi nižje valutno tveganje in dobro panožno razpršenost, saj vključuje naložbe v delnice evropskih izdajateljev iz vseh najpomembnejših sektorjev in dejavnosti.

Podsklad je namenjen vlagateljem, ki želijo hkrati varčevati v delnicah in obveznicah in verjamejo v potencial držav evropske regije. Primeren je za vlagatelje, ki so pripravljeni sprejeti višje, a ne visoko tveganje z namenom ustvarjanja nadpovprečne pričakovane donosnosti ali kot dodatek tistim, ki že varčujejo v podskladih, ki jih uvrščamo v temeljno ali dopolnilno raven.

### Opis petih največjih delniških naložb podsklada

- 1) **Roche Holding AG** je švicarsko farmacevtsko podjetje, ustanovljeno konec 19. stoletja, s sedežem v Baslu. Podjetje posluje preko dveh divizij: farmaceutika in diagnostika. Poleg razvoja in prodaje zdravil ponuja izdelke za diagnostiko in kontroliranje krvnega tlaka, holesterola, diabetesa itd.
- 2) **Schneider Electric SE** je vodilno podjetje na področju upravljanja energije, ki uporabnikom nudi proizvode, rešitve in storitve s tega področja. Tako za domačo kot industrijsko rabo ponujajo različne proizvode, kot so električna stikala, vtičnice, senzorji, inštalacijski materiali, postaje za polnjenje električnih vozil, nizkonapetostni proizvodi itd.
- 3) **Assa Abloy AB** je švedsko industrijsko podjetje, ki se ukvarja z razvojem, proizvodnjo in prodajo ključavnic, vrat in s tem povezanih produktov. Paleta izdelkov podjetja sega od mehanskih do elektronskih ključavnic, varnostnih vrat, požarnih vrat in podbojev. V večdesetletni zgodovini se je Assa Abloy razvilo v enega pomembnejših svetovnih podjetij v svoji industriji.
- 4) **Krka, d.d.** je slovenska farmacevtska družba, ki razvija in proizvaja farmacevtske ter kozmetične izdelke. Specializirana je za zdravljenje boleznih prebavil in dihal, dermatoloških in nalezljivih boleznih srca in ožilja. Pri izdelkih, ki jih je moč dobiti brez recepta, je osredotočena na zdravila za gripo in proti prehladu, alergijam, kašlju in za nego las in lasišča. Proizvaja tudi zdravila in izdelke za veterinarsko industrijo.
- 5) **Asseco Poland SA** razvija programsko opremo in ponuja storitve integracije programske opreme. Sodeluje s podjetji iz bančništva, zavarovalništva, energetike, telekomunikacij, zdravstva in proizvodnje. Družba dodatno nudi usposabljanja bančnih uslužbencev in storitve e-poslovanja.

# NLB Skladi – Evropa uravnoreženi

Mesečno poročilo o poslovanju odprtega investicijskega sklada

31.12.2021

Osnovni podatki	30.11.2021	31.12.2021
Vrednost enote premoženja (VEP) v EUR	28,75	29,50
Čista vrednost sredstev (ČVS) v EUR	5.378.948	5.552.671

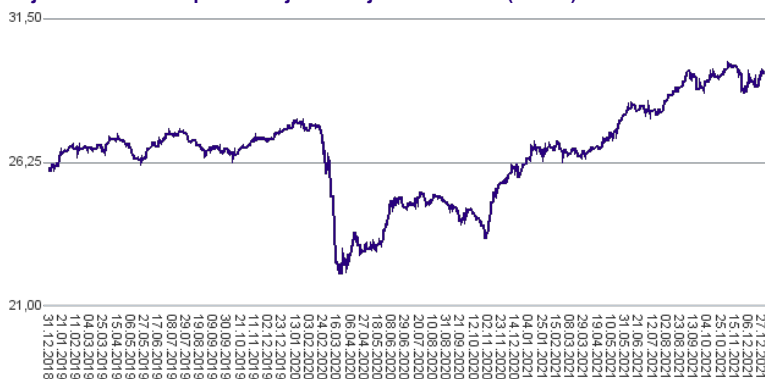
#### Kumulativna donosnost naložbe v investicijske kupone PS

v zadnjih 12 mesecih	+12,66%
v zadnjih 36 mesecih	+13,20%
v zadnjih 60 mesecih	+20,20%

#### Neposredni stroški vlagatelja v podsklad

Najvišji vstopni stroški	2,25%
Najvišji izstopni stroški	1,00%

#### Gibanje vrednosti enot premoženja v zadnjih 36 mesecih (v EUR)



#### Tveganje in donos naložbe

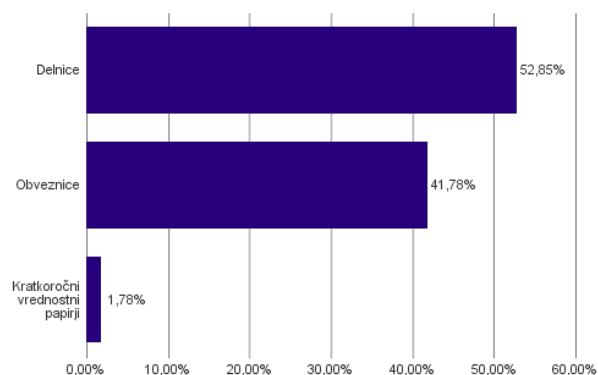


**Nižje tveganje**  
Nižja pričakovana  
Donosnost

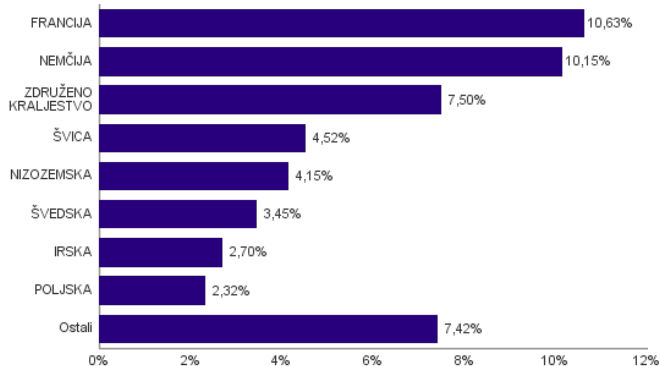
**Višje tveganje**  
Višja pričakovana  
donosnost

Podsklad NLB Skladi – Evropa uravnoreženi približno polovico svojih sredstev nalaga v dolžniške vrednostne papirje in polovico v lastniške vrednostne papirje. Predvsem lastniški vrednostni papirji so bili v preteklem obdobju nadpovprečno volatilni, zato je ocena tveganja rahlo nadpovprečna. Zaradi naložb podsklada v dolžniške vrednostne papirje je podsklad izpostavljen tveganju, da izdajatelj dolžniškega vrednostnega papirja ne poravnava svojih obveznosti do podsklada pravočasno in/ali v celoti (kreditno tveganje). Dodatno se s pomembnim delom naložb podsklada v dolžniške vrednostne papirje ne trguje na organiziranih trgih, ampak na medbančnem trgu obveznic, zaradi česar je podsklad izpostavljen tudi tveganju poravnave, ki pomeni, da ne pride do poravnave pri prenosu denarnih sredstev ali prenosu imetništva vrednostnih papirjev v predvidenih oziroma določenih rokih.

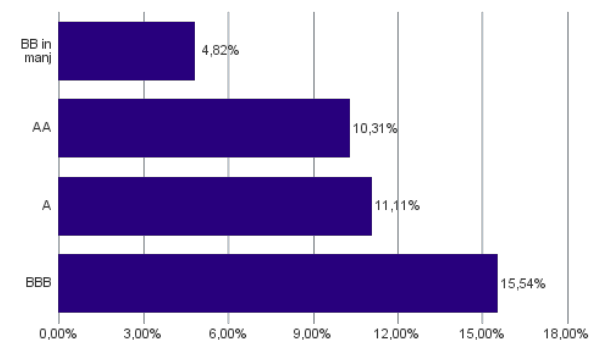
#### Sestava sredstev po tipih naložb



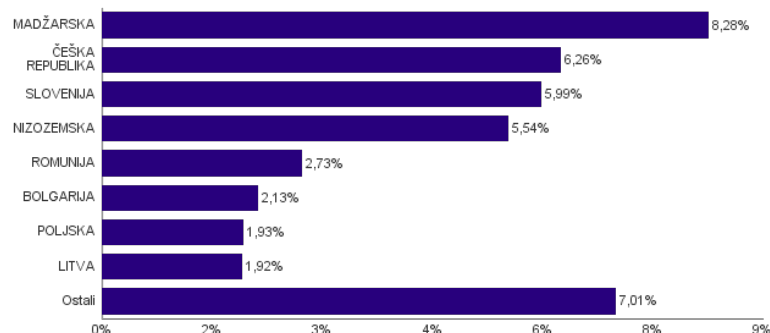
#### Geografska sestava naložb v delnice in enote delniških ciljnih skladov po državah



#### Bonitetna sestava naložb v obveznice



#### Geografska sestava naložb v obveznice in enote obvezniških ciljnih skladov po državah



Podsklad NLB Skladi – Nova Evropa uravnoreženi se je 24. 9. 2021 na podlagi sprememb pravil upravljanja krovnega sklada preimenoval v podsklad NLB Skladi – Evropa uravnoreženi, hkrati se je iz sklada, ki nalaga v lastniške in dolžniške vrednostne papirje izdajateljev z izbranih trgov t.i. Nove Evrope spremenil v sklad, ki nalaga v lastniške in dolžniške vrednostne papirje izdajateljev s sedežem v državah Evrope.

## Naložbe podsklada v delnice 31.12.2021

Št.	ISIN	Izdajatelj	Država	Delež v ČVS
1	CH0012032048	ROCHE HOLDING AG	ŠVICA	1,52%
2	FR0000121972	SCHNEIDER ELECTRIC SE	FRANCIJA	1,49%
3	SE0007100581	ASSA ABLOY AB	ŠVEDSKA	1,46%
4	SI0031102120	KRKA D.D.	SLOVENIJA	1,46%
5	PLSOFTB00016	ASSECO POLAND SA	POLJSKA	1,42%
6	FR0000121014	LVMH MOET HENNESSY LOUIS VUITTON SE	FRANCIJA	1,41%
7	DE0007236101	SIEMENS AG	NEMČIJA	1,37%
8	NL0000226223	STMICROELECTRONICS NV	ŠVICA	1,25%
9	DK0060534915	NOVO NORDISK A/S	DANSKA	1,25%
10	FR0000125486	VINCI SA	FRANCIJA	1,22%
11	NL0000009827	KONINKLIJKE DSM NV	NIZOZEMSKA	1,21%
12	DE0006231004	INFINEON TECHNOLOGIES AG	NEMČIJA	1,21%
13	DE000A1EWWW0	ADIDAS AG	NEMČIJA	1,20%
14	SE0015811963	INVESTOR AB	ŠVEDSKA	1,12%
15	CH0012005267	NOVARTIS AG	ŠVICA	1,12%
16	DE000BASF111	BASF SE	NEMČIJA	1,08%
17	GB0002374006	DIAGEO PLC	ZDRUŽENO KRALJESTVO	1,04%
18	FR0000121329	THALES SA	FRANCIJA	1,02%
19	IE0001827041	CRH PUBLIC LIMITED COMPANY	IRSKA	1,01%
20	DE000BAY0017	BAYER AG	NEMČIJA	0,97%
21	DE0005552004	DEUTSCHE POST AG	NEMČIJA	0,96%
22	NL0000009165	HEINEKEN NV	NIZOZEMSKA	0,94%
23	FR0000120271	TOTALENERGIES SE	FRANCIJA	0,92%
24	GB00B1XZS820	ANGLO AMERICAN PLC	ZDRUŽENO KRALJESTVO	0,90%
25	IE00BTN1Y115	MEDTRONIC PLC	IRSKA	0,90%
26	PLPZU0000011	POWSZECHNY ZAKLAD UBEZPIECZEN SA	POLJSKA	0,90%
27	FR0000120628	AXA SA	FRANCIJA	0,90%
28	DE0007664005	VOLKSWAGEN AG	NEMČIJA	0,89%
29	SE0000108656	TELEFONAKTIEBOLAGET LM ERICSSON	ŠVEDSKA	0,88%
30	HU0000153937	MOL HUNGARIAN OIL & GAS PLC	MADŽARSKA	0,86%
31	US37733W1053	GLAXOSMITHKLINE PLC	ZDRUŽENO KRALJESTVO	0,84%
32	FR0000120644	DANONE SA	FRANCIJA	0,84%
33	IT0003128367	ENEL SPA	ITALIJA	0,82%
34	DE0008404005	ALLIANZ SE	NEMČIJA	0,82%
35	ES0148396007	INDUSTRIA DE DISEÑO TEXTIL	ŠPANIJA	0,82%
36	DE0007100000	DAIMLER AG	NEMČIJA	0,80%
37	HU0000073507	MAGYAR TELEKOM TELECOMMUNICATIONS PLC	MADŽARSKA	0,80%
38	IE00B4BNMY34	ACCENTURE PLC	IRSKA	0,79%
39	FR0000131104	BNP PARIBAS SA	FRANCIJA	0,78%
40	FI4000297767	NORDEA BANK ABP	FINSKA	0,78%
41	FR0000125338	CAPGEMINI SE	FRANCIJA	0,78%
42	GB00B03MLX29	ROYAL DUTCH SHELL PLC	NIZOZEMSKA	0,77%
43	FR0000130809	SOCIETE GENERALE	FRANCIJA	0,76%
44	NL0011821202	ING GROEP NV	NIZOZEMSKA	0,68%
45	GB00B24CGK77	RECKITT BENCKISER GROUP PLC	ZDRUŽENO KRALJESTVO	0,68%
46	GB00B10RZP78	UNILEVER PLC	ZDRUŽENO KRALJESTVO	0,68%
47	DE0005785604	FRESENIUS SE & CO KGAA	NEMČIJA	0,64%
48	ES0113900J37	BANCO SANTANDER SA	ŠPANIJA	0,64%
49	CH0244767585	UBS GROUP AG	ŠVICA	0,63%
50	GB0002162385	AVIVA PLC	ZDRUŽENO KRALJESTVO	0,62%
51	JE00B8KF9B49	WPP PLC	ZDRUŽENO KRALJESTVO	0,60%
52	GB0002875804	BRITISH AMERICAN TOBACCO PLC	ZDRUŽENO KRALJESTVO	0,59%
53	GB00BD6K4575	COMPASS GROUP PLC	ZDRUŽENO KRALJESTVO	0,57%
54	NL0011794037	KONINKLIJKE AHOLD DELHAIZE NV	NIZOZEMSKA	0,54%
55	GB0031348658	BARCLAYS PLC	ZDRUŽENO KRALJESTVO	0,52%
56	FR0000133308	ORANGE S.A.	FRANCIJA	0,51%
57	GB00BDSFG982	TECHNIPFMC PLC	ZDRUŽENO KRALJESTVO	0,47%
58	DE000DTR0CK8	DAIMLER TRUCK HOLDING AG	NEMČIJA	0,19%

## Naložbe podsklada v obveznice 31.12.2021

Št.	ISIN	Izdajatelj	Država	Delež v ČVS
1	XS0502286908	CEZ AS	ČEŠKA REPUBLIKA	3,64%
2	XS2161992198	REPUBLIC OF HUNGARY	MADŽARSKA	3,29%
3	XS1696445516	REPUBLIC OF HUNGARY	MADŽARSKA	3,09%
4	SI0002103164	REPUBLIKA SLOVENIJA (SLOREP 5 1/8 03/30/26)	SLOVENIJA	2,77%
5	XS1312891549	ROMANIA	ROMUNIJA	2,73%
6	XS1415366720	CESKE DRAHY	ČEŠKA REPUBLIKA	2,61%
7	SI0002103842	REPUBLIKA SLOVENIJA (SLOREP 1.1875 03/14/29)	SLOVENIJA	2,35%
8	XS1839682116	BULGARIAN ENERGY HOLDING EAD	BOLGARIJA	2,13%
9	XS1403619411	BANK GOSPODARSTWA KRAJOWEGO	POLJSKA	1,93%
10	XS2177349912	AB IGNITIS GRUPE	LITVA	1,92%
11	XS1397134609	LINDE FINANCE BV	NIZOZEMSKA	1,91%
12	XS1401114811	MOL HUNGARIAN OIL & GAS	MADŽARSKA	1,89%
13	XS2010447238	BMW FINANCE NV	NIZOZEMSKA	1,86%
14	XS2312733871	FAURECIA SE	FRANCIJA	1,81%
15	XS2170362672	NESTLE FINANCE INTL LTD	LUKSEMBURG	1,80%
16	XS2391406530	DEUTSCHE BAHN FINANCE GMBH	NEMČIJA	1,78%
17	XS2306986782	ENBW INTL FINANCE BV	NIZOZEMSKA	1,77%
18	XS0300113254	PROCTER & GAMBLE CO	ZDA	1,62%
19	SI0032102244	DARS D.D.	SLOVENIJA	0,87%

SI0032503003	SIJ - SLOVENSKA INDUSTRIJA JEKLA D.D.*	SLOVENIJA	1,78%
--------------	---	-----------	-------

\*Kratkoročni vrednostni papir



## NLB Skladi – Farmacija in zdravstvo delniški

Podsklad NLB Skladi – Farmacija in zdravstvo delniški sredstva nalaga samo v delnice družb iz omenjenih gospodarskih panog, ki jim koristijo demografska gibanja. Tudi v tem podskladu so naložbe svetovno razpršene, saj se ne želimo omejiti le na možnosti, ki jih nudijo družbe v posameznih regijah.

Staranje svetovnega prebivalstva in izboljševanje življenjskega standarda narekujeta čedalje večje povpraševanje po zdravilih ter zdravstveni oskrbi in opreми, velik prispevek k razvoju pa se pričakuje tudi od biotehnoloških družb.

### Opis petih največjih delniških naložb podsklada

- 1) **Novo Nordisk A/S** je multinacionalna farmacevtska družba s sedežem na Danskem, ki že več kot 90 let razvija, proizvaja in trži zdravila za diabetes, za zdravljenje prekomerne teže in biofarmacevtska zdravila. Poleg tega ponuja tudi zdravila proti strjevanju krvi, arteriosklerozo in rastne hormone za zdravljenje hormonskega neravnovesja. Posluje v večini držav širom sveta.
- 2) **Abbott Laboratories** je ameriško podjetje, ki odkriva, razvija, proizvaja in prodaja raznovrstne farmacevtske izdelke in medicinske pripomočke. Poslovanje družbe je razdeljeno na štiri enote: izdelki za zdravljenje kardio-vaskularnih bolezni, klasični farmacevtski izdelki, diagnostični aparati in prehranska dopolnila.
- 3) **Roche Holding AG** je švicarsko farmacevtsko podjetje, ustanovljeno konec 19. stoletja, s sedežem v Baslu. Podjetje posluje preko dveh divizij: farmaceutika in diagnostika. Poleg razvoja in prodaje zdravil ponuja izdelke za diagnostiko in kontroliranje krvnega tlaka, holesterola, diabetesa itd.
- 4) **UnitedHealth Group Incorporated** je ameriško podjetje, ki ponuja zdravstvene storitve za potrebe starejših ljudi in storitve za specialistično zdravstveno nego. Poleg tega ponuja tudi storitve na področju podatkovnega svetovanja in raziskave ustanovam oziroma podjetjem.
- 5) **Danaher Corporation** je ameriško podjetje, ki deluje v zdravstveni industriji. Svoje poslovanje ima razdeljeno v 4 različne segmente: diagnostika (programska oprema za bolnišnice in zdravstvene domove), zobozdravstvo (protetika in materiali za zobozdravstvo), okoljevarstvo in okoljevarstvene rešitve (izdelki za diagnosticiranje kvalitete vode in njeno čiščenje) ter biološka znanost.

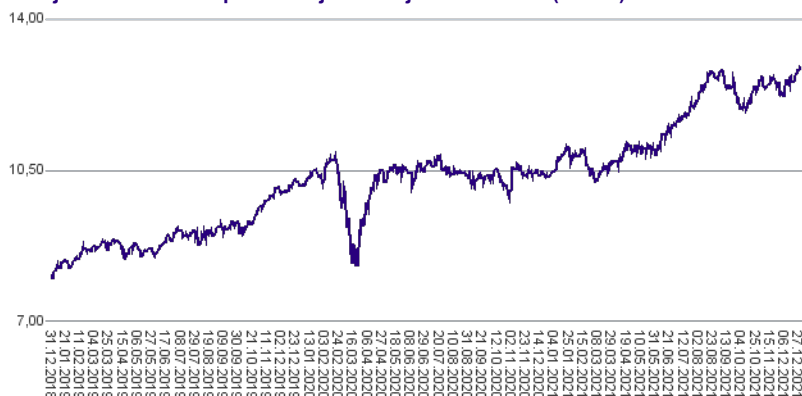
# NLB Skladi – Farmacija in zdravstvo delniški

Mesečno poročilo o poslovanju odprtega investicijskega sklada

31.12.2021

Osnovni podatki	30.11.2021	31.12.2021
Vrednost enote premoženja (VEP) v EUR	12,29	12,83
Čista vrednost sredstev (ČVS) v EUR	149.980.439	159.123.202

Gibanje vrednosti enot premoženja v zadnjih 36 mesecih (v EUR)



**Kumulativna donosnost naložbe v investicijske kupone PS**

v zadnjih 12 mesecih	+22,83%
v zadnjih 36 mesecih	+58,92%
v zadnjih 60 mesecih	+64,35%

**Neposredni stroški vlagatelja v podsklad**

Najvišji vstopni stroški	3,00%
Najvišji izstopni stroški	1,00%

**Tveganje in donos naložbe**



**Nižje tveganje**

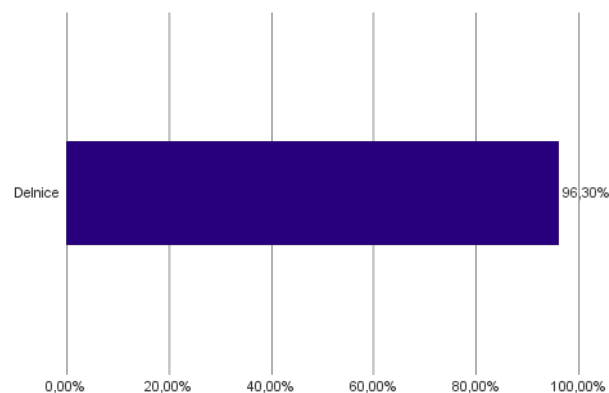
Nižja pričakovana  
Donosnost

**Višje tveganje**

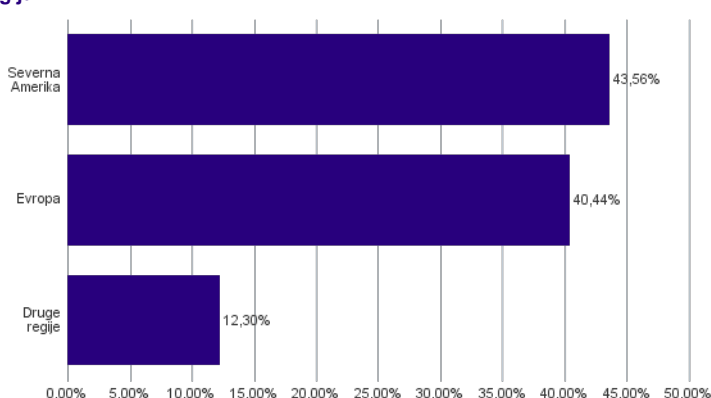
Višja pričakovana  
donosnost

Naložbe v lastniške vrednostne papirje so bile v preteklem obdobju visoko volatilne. Glede na naložbe podsklada v lastniške vrednostne papirje izdajateljev iz le dveh ožjih panožnih skupin in upoštevaje pretekle podatke, je naložbeno tveganje podsklada višje. To pomeni, da je vrednost enote premoženja podsklada lahko izpostavljena visokim cenovnim nihajem.

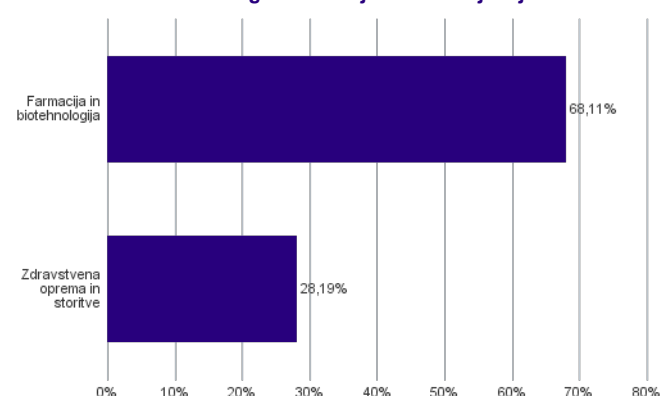
**Sestava sredstev po tipih naložb**



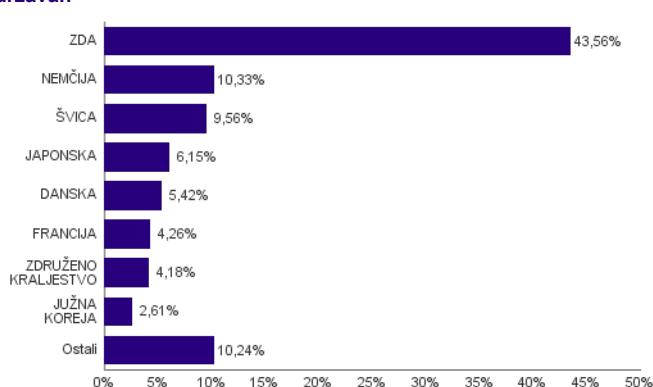
**Geografska sestava naložb v delnice in enote delniških ciljnih skladov po regijah**



**Sestava naložb v delnice glede na dejavnost izdajatelja**



**Geografska sestava naložb v delnice in enote delniških ciljnih skladov po državah**



**Naložbe podsklada na dan 31.12.2021**

Št.	ISIN	Izdajatelj	Skupina dejavnosti	Država	Delež v ČVS
1	DK0060534915	NOVO NORDISK A/S	Farmacija in biotehnologija	DANSKA	3,42%
2	US0028241000	ABBOTT LABORATORIES	Zdravstvena oprema in storitve	ZDA	3,20%
3	CH0012032048	ROCHE HOLDING AG	Farmacija in biotehnologija	ŠVICA	3,11%
4	US91324P1021	UNITEDHEALTH GROUP INC	Zdravstvena oprema in storitve	ZDA	3,06%
5	US2358511028	DANAHER CORP	Farmacija in biotehnologija	ZDA	3,01%
6	US8835561023	THERMO FISHER SCIENTIFIC INC	Farmacija in biotehnologija	ZDA	2,96%
7	US7170811035	PFIZER INC	Farmacija in biotehnologija	ZDA	2,95%
8	US4781601046	JOHNSON & JOHNSON	Farmacija in biotehnologija	ZDA	2,85%
9	KR7207940008	SAMSUNG BIOLOGICS CO LTD	Farmacija in biotehnologija	JUŽNA KOREJA	2,61%
10	US0463531089	ASTRAZENECA PLC	Farmacija in biotehnologija	ZDRUŽENO KRALJESTVO	2,59%
11	IE00BTN1Y115	MEDTRONIC PLC	Zdravstvena oprema in storitve	IRSKA	2,58%
12	US1266501006	CVS HEALTH CORPORATION	Zdravstvena oprema in storitve	ZDA	2,54%
13	AU000000CSL8	CSL LTD	Farmacija in biotehnologija	AVSTRALIJA	2,46%
14	US5324571083	ELI LILLY & CO	Farmacija in biotehnologija	ZDA	2,45%
15	CH0012005267	NOVARTIS AG	Farmacija in biotehnologija	ŠVICA	2,39%
16	US0311621009	AMGEN INC	Farmacija in biotehnologija	ZDA	2,37%
17	SI0031102120	KRKA D.D.	Farmacija in biotehnologija	SLOVENIJA	2,27%
18	US00287Y1091	ABBVIE INC	Farmacija in biotehnologija	ZDA	2,25%
19	US98978V1035	ZOETIS INC	Farmacija in biotehnologija	ZDA	2,23%
20	FR0000120578	SANOFI	Farmacija in biotehnologija	FRANCIJA	2,23%
21	US8636671013	STRYKER CORP	Zdravstvena oprema in storitve	ZDA	2,23%
22	US46120E6023	INTUITIVE SURGICAL INC	Zdravstvena oprema in storitve	ZDA	2,19%
23	DE0006599905	MERCK KGAA	Farmacija in biotehnologija	NEMČIJA	2,14%
24	US58933Y1055	MERCK & CO INC	Farmacija in biotehnologija	ZDA	2,13%
25	JP3435750009	M3 INC	Zdravstvena oprema in storitve	JAPONSKA	2,09%
26	CH0013841017	LONZA GROUP AG	Farmacija in biotehnologija	ŠVICA	2,08%
27	DE000SHL1006	SIEMENS HEALTHINEERS AG	Zdravstvena oprema in storitve	NEMČIJA	2,07%
28	FR0013154002	SARTORIUS STEDIM BIOTECH	Farmacija in biotehnologija	FRANCIJA	2,03%
29	DK0010272202	GENMAB A/S	Farmacija in biotehnologija	DANSKA	2,00%
30	CH0432492467	ALCON INC	Zdravstvena oprema in storitve	ŠVICA	1,96%
31	DE0007165607	SARTORIUS AG	Zdravstvena oprema in storitve	NEMČIJA	1,88%
32	NL0000009538	KONINKLIJKE PHILIPS NV	Zdravstvena oprema in storitve	NIZOZEMSKA	1,85%
33	US1101221083	BRISTOL-MYERS SQUIBB CO	Farmacija in biotehnologija	ZDA	1,73%
34	US92532F1003	VERTEX PHARMACEUTICALS INC	Farmacija in biotehnologija	ZDA	1,71%
35	US37733W1053	GLAXOSMITHKLINE PLC	Farmacija in biotehnologija	ZDRUŽENO KRALJESTVO	1,59%
36	JP3475350009	DAIICHI SANKYO CO LTD	Farmacija in biotehnologija	JAPONSKA	1,48%
37	DE0005785604	FRESENIUS SE & CO KGAA	Zdravstvena oprema in storitve	NEMČIJA	1,45%
38	US09075V1026	BIONTECH SE	Farmacija in biotehnologija	NEMČIJA	1,40%
39	DE000BAY0017	BAYER AG	Farmacija in biotehnologija	NEMČIJA	1,39%
40	US3755581036	GILEAD SCIENCES INC	Farmacija in biotehnologija	ZDA	1,37%
41	JP3519400000	CHUGAI PHARMACEUTICAL CO LTD	Farmacija in biotehnologija	JAPONSKA	1,37%
42	US4523271090	ILLUMINA INC	Farmacija in biotehnologija	ZDA	1,27%
43	JP3463000004	TAKEDA PHARMACEUTICAL CO LTD	Farmacija in biotehnologija	JAPONSKA	1,21%
44	BMG0171K1018	ALIBABA HEALTH INFORMATION TECHNOLOGY LTD	Zdravstvena oprema in storitve	HONG KONG	1,08%
45	US60770K1079	MODERNA INC	Farmacija in biotehnologija	ZDA	1,06%

## NLB Skladi – Globalni delniški

Z naložbo v podsklad NLB Skladi – Globalni delniški so vlagatelji z eno potezo deležni dolgoročnih koristi naložb na zelo raznolika področja. Podsklad je danes eden najbolj razpršenih na slovenskem trgu. Vanj so vključene delnice:

- preko 120 skrbno izbranih delniških družb,
- iz več kot 30 držav,
- večine ključnih gospodarskih panog,
- vseh svetovnih regij,
- visoko razvitih kapitalskih trgov in perspektivnih novih trgov.

Z naložbo v NLB Skladi – Globalni delniški vlagatelji svoje premoženje zelo dobro razpršijo, saj varčujejo v resnično globalnem podskladu.

### Opis petih največjih delniških naložb podsklada

- 1) **Lam Research Corporation** je ameriška družba, ustanovljena leta 1980, ki razvija in proizvaja opremo za proizvodnjo integriranih vezij. Oprema omogoča proizvajalcem proizvodnjo različnih elektronskih naprav, kot so mobilni telefoni, tablice, računalniki, pomnilniške enote in omrežna oprema.
- 2) **Accenture plc** je irsko podjetje, ki se ukvarja s svetovalnimi storitvami. Z izkušnjami v več kot 40 različnih panogah družba pomaga svojim strankam pri doseganju višje dodane vrednosti. Storitve irskega podjetja se poslužuje več kot tri četrtine največjih družb iz lestvice Fortune 500.
- 3) **Capgemini SE** je francoska družba, ki se ukvarja s svetovanjem, razvojem programske opreme ter lokalnimi strokovnimi storitvami (projektni management in izobraževanje). Svetovanja nudi predvsem marketinškimi in prodajnim podjetjem, poleg tega pa podjetjem svetuje tudi o kadrovskih rešitvah. Družba Capgemini je s podružnicami prisotna v več kot 40 državah Evrope, Azije in ZDA.
- 4) **Medtronic plc** je irsko podjetje, ki se ukvarja z razvojem in proizvodnjo medicinskih naprav. Specializirano je predvsem na področju naprav za zdravljenje bolezni srca in ožilja, pripomočkov za zdravljenje diabetesa ter pripomočkov za kirurgijo. Čeprav ima družba sedež na Irskem in posluje v več kot 100 državah po svetu, pridobi dobro polovico prihodkov v ZDA.
- 5) **Home Depot Inc** je ameriški trgovec, ki prodaja gradbene izdelke, izdelke za opremo doma, izdelke za vrt in ostale podobne proizvode. Ponuja tudi najem opreme in nameščanje izdelkov na domu svojih strank. Trgovine Home Depot so locirane v ZDA, Kanadi, Mehiki in na Kitajskem.

Kazalo →

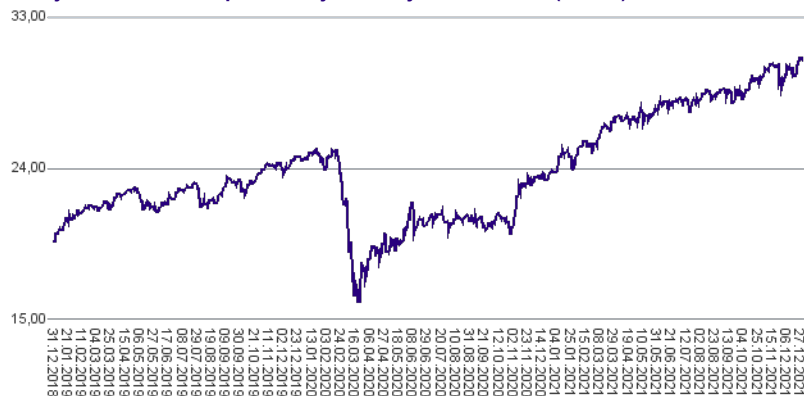
# NLB Skladi – Globalni delniški

Mesečno poročilo o poslovanju odprtega investicijskega sklada

31.12.2021

Osnovni podatki	30.11.2021	31.12.2021
Vrednost enote premoženja (VEP) v EUR	28,79	30,43
Čista vrednost sredstev (ČVS) v EUR	133.595.100	142.302.116

Gibanje vrednosti enot premoženja v zadnjih 36 mesecih (v EUR)



### Kumulativna donosnost naložbe v investicijske kupone PS

v zadnjih 12 mesecih	+28,11%
v zadnjih 36 mesecih	+54,50%
v zadnjih 60 mesecih	+47,98%

### Neposredni stroški vlagatelja v podsklad

Najvišji vstopni stroški	3,00%
Najvišji izstopni stroški	1,00%

### Tveganje in donos naložbe

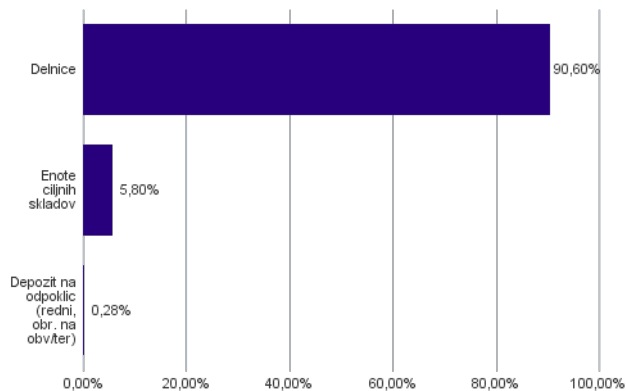


**Nižje tveganje**  
Nižja pričakovana  
Donosnost

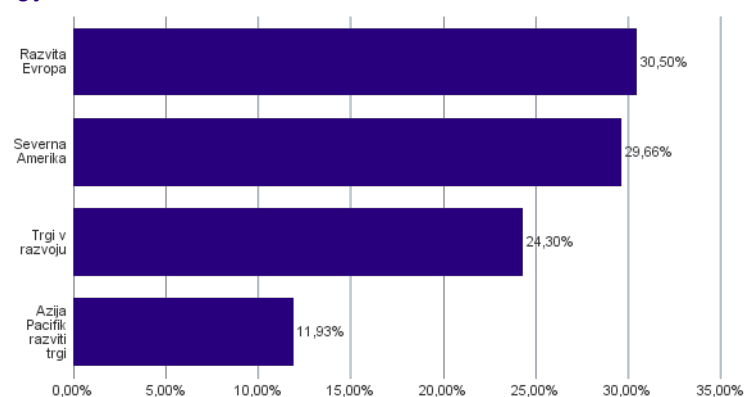
**Višje tveganje**  
Višja pričakovana  
donosnost

Naložbe v lastniške vrednostne papirje so bile v preteklem obdobju visoko volatilne. Glede na naložbe podsklada v lastniške vrednostne papirje izdajateljev s sedežem na razvitih trgih in trgih v razvoju ter upoštevaje pretekle podatke, je naložbeno tveganje podsklada višje. To pomeni, da je vrednost enote premoženja podsklada lahko izpostavljena višjim cenovnim nihajem. Pomemben del sredstev podsklada je naložen tudi v vrednostne papirje izdajateljev iz porajajočih se ekonomij, kjer so prisotna tudi nekoliko višja operativna tveganja, povezana s hrambo teh vrednostnih papirjev, glede na razvite trge.

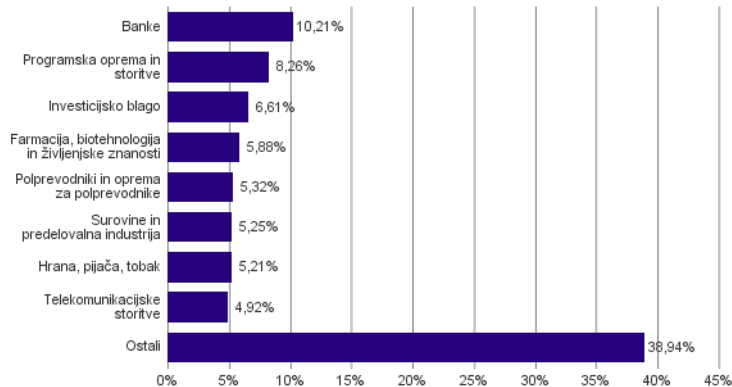
### Sestava sredstev po tipih naložb



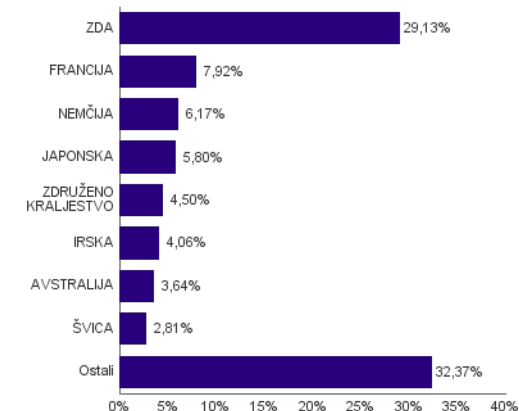
### Geografska sestava naložb v delnice in enote delniških ciljnih skladov po regijah



### Sestava naložb v delnice glede na dejavnost izdajatelja



### Geografska sestava naložb v delnice in enote delniških ciljnih skladov po državah



**Naložbe podsklada na dan 31.12.2021**

Št.	ISIN	Izdajatelj	Skupina dejavnosti	Država	Delež v ČVS
1	US46434G8226	ISHARES MSCI JAPAN ETF		JAPONSKA	5,80%
2	US5128071082	LAM RESEARCH CORP	Polprevodniki in oprema za polprevodnike	ZDA	3,17%
3	IE00B4BNMY34	ACCENTURE PLC	Programska oprema in storitve	IRSKA	2,26%
4	FR0000125338	CAPGEMINI SE	Programska oprema in storitve	FRANCIJA	2,13%
5	IE00BTN1Y115	MEDTRONIC PLC	Zdravstvena oprema in storitve	IRSKA	1,80%
6	US4370761029	HOME DEPOT INC	Maloprodaja	ZDA	1,73%
7	US1266501006	CVS HEALTH CORPORATION	Zdravstvena oprema in storitve	ZDA	1,62%
8	DE000BASF111	BASF SE	Surovine in predelovalna industrija	NEMČIJA	1,59%
9	US02079K3059	ALPHABET INC	Mediji in zabava	ZDA	1,56%
10	US67103H1077	O'REILLY AUTOMOTIVE INC.	Maloprodaja	ZDA	1,56%
11	SG1L01001701	DBS GROUP HOLDINGS LTD	Banke	SINGAPUR	1,50%
12	AU000000MQG1	MACQUARIE GROUP LTD	Raznovrstne finančne storitve	AVSTRALIJA	1,47%
13	US5949181045	MICROSOFT CORP	Programska oprema in storitve	ZDA	1,46%
14	FR0000121972	SCHNEIDER ELECTRIC SE	Investicijsko blago	FRANCIJA	1,24%
15	US0091581068	AIR PRODUCTS & CHEMICALS INC	Surovine in predelovalna industrija	ZDA	1,23%
16	DE0007236101	SIEMENS AG	Investicijsko blago	NEMČIJA	1,20%
17	US9113121068	UNITED PARCEL SERVICE INC	Transport	ZDA	1,20%
18	CH0012032048	ROCHE HOLDING AG	Farmacija, biotehnologija in življenjske znanosti	ŠVICA	1,19%
19	AU000000SUN6	SUNCORP GROUP LTD	Zavarovalništvo	AVSTRALIJA	1,12%
20	US37733W1053	GLAXOSMITHKLINE PLC	Farmacija, biotehnologija in življenjske znanosti	ZDRUŽENO KRALJESTVO	1,09%
21	US92826C8394	VISA INC	Programska oprema in storitve	ZDA	1,08%
22	JE00B8KF9B49	WPP PLC	Mediji in zabava	ZDRUŽENO KRALJESTVO	1,06%
23	AU000000FMG4	FORTESCUE METALS GROUP LTD	Surovine in predelovalna industrija	AVSTRALIJA	1,05%
24	SE0007100581	ASSA ABLOY AB	Investicijsko blago	ŠVEDSKA	1,04%
25	US0378331005	APPLE INC	Strojna oprema in preostala oprema	ZDA	1,00%
26	US3695501086	GENERAL DYNAMICS CORP	Investicijsko blago	ZDA	0,98%
27	DE0007664005	VOLKSWAGEN AG	Avtomobilska industrija	NEMČIJA	0,98%
28	SE0000108656	TELEFONAKTIEBOLAGET LM ERICSSON	Strojna oprema in preostala oprema	ŠVEDSKA	0,96%
29	FR0000130577	PUBLICIS GROUPE	Mediji in zabava	FRANCIJA	0,95%
30	US17275R1023	CISCO SYSTEMS INC	Strojna oprema in preostala oprema	ZDA	0,92%
31	FR0000125486	VINCI SA	Investicijsko blago	FRANCIJA	0,92%
32	US65339F1012	NEXTERA ENERGY INC	Javna oskrba	ZDA	0,89%
33	DE000BAY0017	BAYER AG	Farmacija, biotehnologija in življenjske znanosti	NEMČIJA	0,86%
34	CH0012005267	NOVARTIS AG	Farmacija, biotehnologija in življenjske znanosti	ŠVICA	0,82%
35	NL0011794037	KONINKLIJKE AHOLD DELHAIZE NV	Maloprodaja hrane in osnovne potrošne dobrine	NIZOZEMSKA	0,80%
36	CH0244767585	UBS GROUP AG	Raznovrstne finančne storitve	ŠVICA	0,80%
37	US0640581007	BANK OF NEW YORK MELLON CORP/T	Raznovrstne finančne storitve	ZDA	0,79%
38	DE0007100000	DAIMLER AG	Avtomobilska industrija	NEMČIJA	0,79%
39	GB0002875804	BRITISH AMERICAN TOBACCO PLC	Hrana, pijača, tobak	ZDRUŽENO KRALJESTVO	0,77%
40	US8740391003	TAIWAN SEMICONDUCTOR	Polprevodniki in oprema za polprevodnike	TAJVAN	0,73%
41	US00215W1009	ASE TECHNOLOGY HOLDING CO LTD	Polprevodniki in oprema za polprevodnike	TAJVAN	0,72%
42	US1491231015	CATERPILLAR INC	Investicijsko blago	ZDA	0,71%
43	US9108734057	UNITED MICROELECTRONICS CORP	Polprevodniki in oprema za polprevodnike	TAJVAN	0,70%
44	US0311621009	AMGEN INC	Farmacija, biotehnologija in življenjske znanosti	ZDA	0,70%
45	ZAE000012084	SHOPRITE HOLDINGS LIMITED	Maloprodaja hrane in osnovne potrošne dobrine	JUŽNA AFRIKA	0,69%
46	NL0000009165	HEINEKEN NV	Hrana, pijača, tobak	NIZOZEMSKA	0,69%
47	FR0000121014	LVMH MOET HENNESSY LOUIS VUITTON SE	Trajne potrošne dobrine in oblačila	FRANCIJA	0,67%
48	IL0010824113	CHECK POINT SOFTWARE TECHNOLOGIES LTD	Programska oprema in storitve	IZRAEL	0,67%
49	GB00BD6K4575	COMPASS GROUP PLC	Potrošne storitve	ZDRUŽENO KRALJESTVO	0,67%
50	ZAE000042164	MTN GROUP LTD	Telekomunikacijske storitve	JUŽNA AFRIKA	0,66%
51	US4567881085	INFOSYS LTD	Programska oprema in storitve	INDIJA	0,65%
52	TRAEREGL91G3	EREGLI DEMIR VE CELIK FABRIKALARI TAS	Surovine in predelovalna industrija	TURČIJA	0,65%
53	US7156841063	TELKOM INDONESIA PERSERO TBK PT	Telekomunikacijske storitve	INDONEZIJA	0,64%
54	US17133Q5027	CHUNGHWA TELECOM CO LTD	Telekomunikacijske storitve	TAJVAN	0,64%
55	US4781601046	JOHNSON & JOHNSON	Farmacija, biotehnologija in življenjske znanosti	ZDA	0,62%
56	ID1000118201	BANK RAKYAT INDONESIA PERSERO	Banke	INDONEZIJA	0,61%
57	US58933Y1055	MERCK & CO INC	Farmacija, biotehnologija in življenjske znanosti	ZDA	0,60%
58	FR0000131104	BNP PARIBAS SA	Banke	FRANCIJA	0,60%
59	US69343P1057	LUKOIL PJSC	Energetika	RUSIJA	0,60%
60	US1729674242	CITIGROUP INC	Banke	ZDA	0,60%
61	KYG875721634	TENCENT HOLDINGS LTD	Mediji in zabava	KITAJSKA	0,59%
62	US3682872078	GAZPROM PJSC	Energetika	RUSIJA	0,59%
63	NL0011821202	ING GROEP NV	Banke	NIZOZEMSKA	0,58%
64	ZAE000004875	NEDBANK GROUP LTD	Banke	JUŽNA AFRIKA	0,58%



65	US7960508882	SAMSUNG ELECTRONICS CO LTD	Strojna oprema in preostala oprema	JUŽNA KOREJA	0,58%
66	US02364W1053	AMERICA MOVIL SAB DE CV	Telekomunikacijske storitve	MEHIKA	0,58%
67	DE000A1EWWW0	ADIDAS AG	Trajne potrošne dobrine in oblačila	NEMČIJA	0,55%
68	CNE1000003X6	PING AN INSURANCE GROUP CO OF CHINA LTD	Zavarovalništvo	KITAJSKA	0,54%
69	US8565522039	STATE BANK OF INDIA	Banke	INDIJA	0,54%
70	GB0031348658	BARCLAYS PLC	Banke	ZDRUŽENO KRALJESTVO	0,54%
71	HK0000069689	AIA GROUP LTD	Zavarovalništvo	HONG KONG	0,54%
72	US6934751057	PNC FINANCIAL SERVICES GROUP, INC.	Banke	ZDA	0,53%
73	FR0000120271	TOTALENERGIES SE	Energetika	FRANCIJA	0,53%
74	CA8911605092	THE TORONTO-DOMINION BANK	Banke	KANADA	0,53%
75	US7427181091	PROCTER & GAMBLE CO	Izdelki za gospodinjstvo in za osebno uporabo	ZDA	0,53%
76	MXP4948K1056	GRUMA SAB DE CV	Hrana, pijača, tobak	MEHIKA	0,53%
77	US0567521085	BAIDU, INC.	Mediji in zabava	KITAJSKA	0,52%
78	US4278661081	HERSHEY COMPANY	Hrana, pijača, tobak	ZDA	0,52%
79	PA1436583006	CARNIVAL CORP	Potrošne storitve	ZDA	0,51%
80	CNE1000002H1	CHINA CONSTRUCTION BANK CORP	Banke	KITAJSKA	0,51%

**Naložbe podsklada na dan 31.12.2021**

Št.	ISIN	Izdajatelj	Skupina dejavnosti	Država	Delež v ČVS
81	US92343V1044	VERIZON COMMUNICATIONS INC	Telekomunikacijske storitve	ZDA	0,50%
82	US87936R2058	TELEFONICA BRASIL SA	Telekomunikacijske storitve	BRAZILIJA	0,50%
83	US7134481081	PEPSICO INC	Hrana, pijača, tobak	ZDA	0,50%
84	US46625H1005	JPMORGAN CHASE & CO	Banke	ZDA	0,49%
85	ZAE000015889	NASPERS LTD	Maloprodaja	JUŽNA AFRIKA	0,49%
86	US48241A1051	KB FINANCIAL GROUP INC	Banke	JUŽNA KOREJA	0,49%
87	GB00B03MLX29	ROYAL DUTCH SHELL PLC	Energetika	NIZOZEMSKA	0,49%
88	KR7000270009	KIA CORP	Avtomobilaska industrija	JUŽNA KOREJA	0,48%
89	US40415F1012	HDFC BANK LTD	Banke	INDIJA	0,48%
90	US20825C1045	CONOCOPHILLIPS	Energetika	ZDA	0,48%
91	HU0000073507	MAGYAR TELEKOM TELECOMMUNICATIONS PLC	Telekomunikacijske storitve	MADŽARSKA	0,48%
92	US26875P1012	EOG RESOURCES INC	Energetika	ZDA	0,48%
93	US6074091090	MOBILE TELESYSTEMS PJSC	Telekomunikacijske storitve	RUSIJA	0,48%
94	US8765685024	TATA MOTORS LTD	Avtomobilaska industrija	INDIJA	0,48%
95	ES0113900J37	BANCO SANTANDER SA	Banke	ŠPANIJA	0,47%
96	US01609W1027	ALIBABA GROUP HOLDING LTD	Maloprodaja	KITAJSKA	0,47%
97	US6541061031	NIKE INC	Trajne potrošne dobrine in oblačila	ZDA	0,47%
98	MX011WA000038	WAL-MART DE MEXICO S.A.B. DE C.V.	Maloprodaja hrane in osnovne potrošne dobrine	MEHIKA	0,46%
99	TH092010014	THAI BEVERAGE PUBLIC CO.	Hrana, pijača, tobak	TAJSKA	0,46%
100	US5184391044	ESTEE LAUDER COS INC/THE	Izdelki za gospodinjstvo in za osebno uporabo	ZDA	0,46%
101	US55953Q2021	MAGNIT PJSC	Maloprodaja hrane in osnovne potrošne dobrine	RUSIJA	0,46%
102	FR0000120644	DANONE SA	Hrana, pijača, tobak	FRANCIJA	0,45%
103	KYG2108Y1052	CHINA RESOURCE LAND LTD	Nepremičninsko področje	HONG KONG	0,45%
104	TRATCELL91M1	TURKCELL ILETISIM HIZMETLERI AS	Telekomunikacijske storitve	TURČIJA	0,44%
105	US8245961003	SHINHAN FINANCIAL GROUP CO LTD	Banke	JUŽNA KOREJA	0,44%
106	US02319V1035	AMBEV SA	Hrana, pijača, tobak	BRAZILIJA	0,44%
107	US2044291043	CIA CERVECERIAS UNIDAS SA	Hrana, pijača, tobak	ČILE	0,43%
108	US05968L1026	BANCOLOMBIA SA	Banke	KOLUMBIJA	0,43%
109	US1912411089	COCA-COLA FEMSA SAB DE CV	Hrana, pijača, tobak	MEHIKA	0,42%
110	US7185461040	PHILLIPS 66	Energetika	ZDA	0,42%
111	US0152711091	ALEXANDRIA REAL ESTATE EQUITIE	Nepremičninsko področje	ZDA	0,42%
112	KYG982391099	XP INC	Raznovrstne finančne storitve	BRAZILIJA	0,41%
113	US6934831099	POSCO	Surovine in predelovalna industrija	JUŽNA KOREJA	0,41%
114	FR0000120628	AXA SA	Zavarovalništvo	FRANCIJA	0,40%
115	US7433151039	PROGRESSIVE CORP/THE	Zavarovalništvo	ZDA	0,40%
116	US81689T1043	SENDAS DISTRIBUIDORA SA	Maloprodaja hrane in osnovne potrošne dobrine	BRAZILIJA	0,37%
117	GB00BDSFG982	TECHNIPFMC PLC	Energetika	ZDRUŽENO KRALJESTVO	0,36%
118	US29274F1049	ENEL AMERICAS SA	Javna oskrba	ČILE	0,34%
119	MXP370841019	GRUPO MEXICO SAB DE CV	Surovine in predelovalna industrija	MEHIKA	0,33%
120	USY5217N1183	LARSEN & TOUBRO LTD	Investicijsko blago	INDIJA	0,32%
121	US4655621062	ITAU UNIBANCO HOLDING SA	Banke	BRAZILIJA	0,28%
122	DE000DTR0CK8	DAIMLER TRUCK HOLDING AG	Investicijsko blago	NEMČIJA	0,19%
		Depoziti			0,28%

## NLB Skladi – Globalni uravnoteženi

Podsklad NLB Skladi – Globalni uravnoteženi je osnovna izbira za večino vlagateljev, saj je najbolj razpršen podsklad v ponudbi družbe NLB Skladi. Približno enako so vanj vključene delnice in obveznice, kar je za precej vlagateljev najustreznejše razmerje. Podsklad vsebuje naložbe okoli sto uveljavljenih izdajateljev na izključno vodilnih visoko razvitih finančnih trgih v svetu iz vseh ključnih gospodarskih panog s koristnim dodatkom naložb na slovenskem trgu. Naložbeno tveganje podsklada je zmerno (zmeren je tudi finančni profil večjega dela vlagateljev), kombinacija delnic in obveznic pa dolgoročno prinaša uspehe. Med padci tečajev delnic na borzah namreč visoko kakovostne obveznice precej ublažijo padce vrednosti. NLB Skladi – Globalni uravnoteženi resda ne bo nikoli najdonosnejši podsklad na trgu, vendar pa ima zelo ugodno razmerje med pričakovano donosnostjo in tveganjem ter možnost, da z eno potezo pridobi koristi tako z naslova varčevanja v delnicah kot v obveznicah.

### Opis petih največjih delniških naložb podsklada

- 1) **Lam Research Corporation** je ameriška družba, ustanovljena leta 1980, ki razvija in proizvaja opremo za proizvodnjo integriranih vezij. Oprema omogoča proizvajalcem proizvodnjo različnih elektronskih naprav, kot so mobilni telefoni, tablice, računalniki, pomnilniške enote in omrežna oprema.
- 2) **Capgemini SE** je francoska družba, ki se ukvarja s svetovanjem, razvojem programske opreme ter lokalnimi strokovnimi storitvami (projektni management in izobraževanje). Svetovanja nudi predvsem marketinškim in prodajnim podjetjem, poleg tega pa podjetjem svetuje tudi o kadrovskih rešitvah. Družba Capgemini je s podružnicami prisotna v več kot 40 državah Evrope, Azije in ZDA.
- 3) **Accenture plc** je irsko podjetje, ki se ukvarja s svetovalnimi storitvami. Z izkušnjami v več kot 40 različnih panogah družba pomaga svojim strankam pri doseganju višje dodane vrednosti. Storitve irskega podjetja se poslužuje več kot tri četrtine največjih družb iz lestvice Fortune 500.
- 4) **CVS Health Corporation** je ameriška družba, ki vodi več kot 9.800 lekarn po celotnih ZDA. Poleg tega upravlja tudi približno 1.100 klinik, ki ponujajo diagnosticiranje zdravstvenega stanja, wellness in spremljanje zdravja pacientov s kroničnimi boleznimi.
- 5) **Home Depot Inc** je ameriški trgovec, ki prodaja gradbene izdelke, izdelke za opremo doma, izdelke za vrt in ostale podobne proizvode. Ponuja tudi najem opreme in nameščanje izdelkov na domu svojih strank. Trgovine Home Depot so locirane v ZDA, Kanadi, Mehiki in na Kitajskem.

# NLB Skladi – Globalni uravnoreženi

Mesečno poročilo o poslovanju odprtega investicijskega sklada

31.12.2021

Osnovni podatki	30.11.2021	31.12.2021
Vrednost enote premoženja (VEP) v EUR	7,86	8,11
Čista vrednost sredstev (ČVS) v EUR	522.632.058	545.176.076

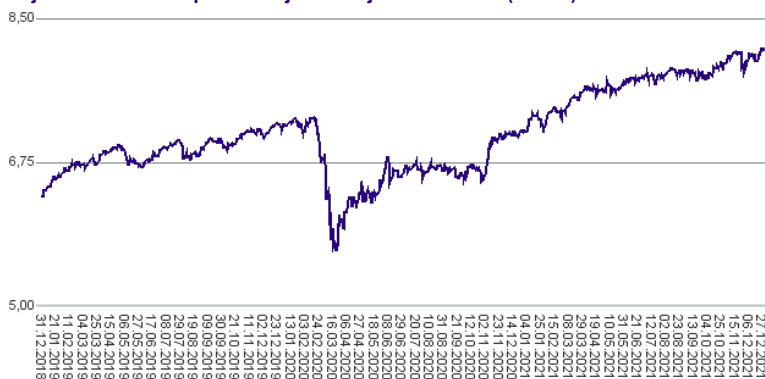
### Kumulativna donosnost naložbe v investicijske kupone PS

v zadnjih 12 mesecih	+13,81%
v zadnjih 36 mesecih	+27,77%
v zadnjih 60 mesecih	+23,63%

### Neposredni stroški vlagatelja v podsklad

Najvišji vstopni stroški	2,25%
Najvišji izstopni stroški	1,00%

Gibanje vrednosti enot premoženja v zadnjih 36 mesecih (v EUR)



### Tveganje in donos naložbe

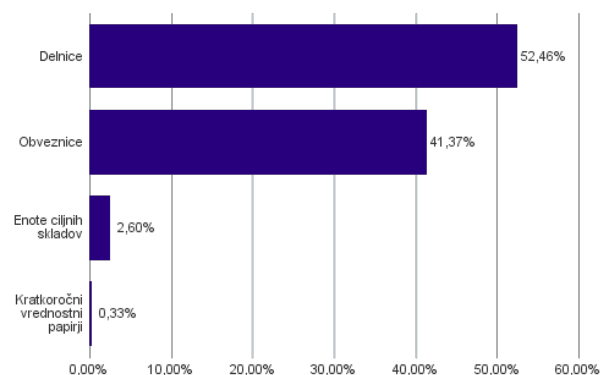


**Nižje tveganje**  
Nižja pričakovana  
Donosnost

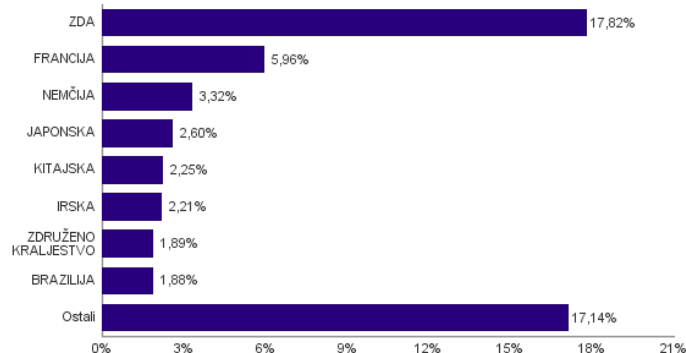
**Višje tveganje**  
Višja pričakovana  
donosnost

Podsklad NLB Skladi – Globalni uravnoreženi približno polovico svojih sredstev nalaga v dolžniške vrednostne papirje in polovico v lastniške vrednostne papirje. Predvsem lastniški vrednostni papirji so bili v preteklem obdobju nadpovprečno volatilni, zato je ocena tveganja rahlo nadpovprečna. Zaradi naložb podsklada v dolžniške vrednostne papirje je podsklad izpostavljen tveganju, da izdajatelj dolžniškega vrednostnega papirja ne poravnava svojih obveznosti do podsklada pravočasno in/ali v celoti (kreditno tveganje). Dodatno se z večino naložb podsklada v dolžniške vrednostne papirje ne trguje na organiziranih trgih, ampak na medbančnem trgu obveznic, zaradi česar je podsklad izpostavljen tudi tveganju poravnave, ki predstavlja tveganje, da ne pride do prenosa denarnih sredstev ali prenosa imetništva vrednostnih papirjev v predvidenih oziroma določenih rokih.

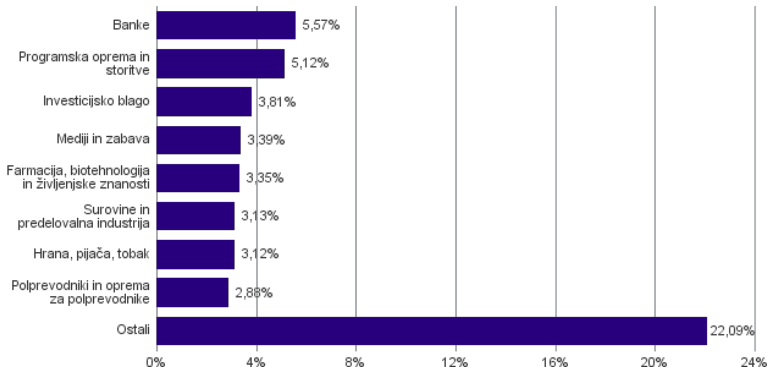
### Sestava sredstev po tipih naložb



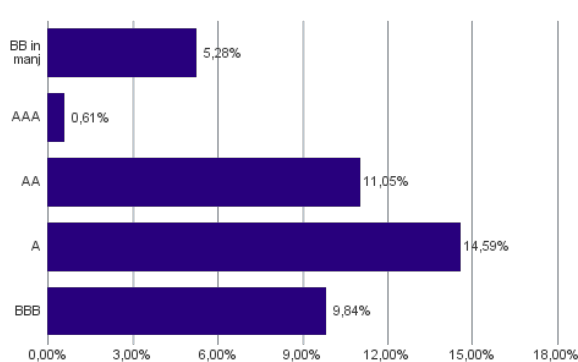
### Geografska sestava naložb v delnice in enote delniških ciljnih skladov po državah



### Sestava naložb v delnice glede na dejavnost izdajatelja



### Bonitetna sestava naložb v obveznice



## Naložbe podsklada v delnice 31.12.2021

Št.	ISIN	Izdajatelj	Država	Delež v ČVS
1	US46434G8226	ISHARES MSCI JAPAN ETF	JAPONSKA	2,60%
2	US5128071082	LAM RESEARCH CORP	ZDA	1,98%
3	FR0000125338	CAPGEMINI SE	FRANCIJA	1,70%
4	IE00B4BNMY34	ACCENTURE PLC	IRSKA	1,56%
5	US1266501006	CVS HEALTH CORPORATION	ZDA	1,14%
6	US4370761029	HOME DEPOT INC	ZDA	1,11%
7	AU000000MQG1	MACQUARIE GROUP LTD	AVSTRALIJA	1,09%
8	US0091581068	AIR PRODUCTS & CHEMICALS INC	ZDA	1,03%
9	FR0000130577	PUBLICIS GROUPE	FRANCIJA	0,98%
10	DE000BASF111	BASF SE	NEMČIJA	0,91%
11	CH0012032048	ROCHE HOLDING AG	ŠVICA	0,88%
12	US9113121068	UNITED PARCEL SERVICE INC	ZDA	0,83%
13	US67103H1077	O'REILLY AUTOMOTIVE INC.	ZDA	0,80%
14	SG1L01001701	DBS GROUP HOLDINGS LTD	SINGAPUR	0,78%
15	FR0000125486	VINCI SA	FRANCIJA	0,77%
16	DE0007236101	SIEMENS AG	NEMČIJA	0,76%
17	JE00B8KF9B49	WPP PLC	ZDRUŽENO KRALJESTVO	0,73%
18	US5949181045	MICROSOFT CORP	ZDA	0,71%
19	ZAE000042164	MTN GROUP LTD	JUŽNA AFRIKA	0,68%
20	FR0000121972	SCHEINER ELECTRIC SE	FRANCIJA	0,66%
21	SE0000108656	TELEFONAKTIEBOLAGET LM ERICSSON	ŠVEDSKA	0,66%
22	US02079K3059	ALPHABET INC	ZDA	0,66%
23	IE00BTN1Y115	MEDTRONIC PLC	IRSKA	0,65%
24	SE0007100581	ASSA ABLOY AB	ŠVEDSKA	0,64%
25	DE0007664005	VOLKSWAGEN AG	NEMČIJA	0,62%
26	US4567881085	INFOSYS LTD	INDIJA	0,61%
27	FR0000121014	LVMH MOET HENNESSY LOUIS VUITTON SE	FRANCIJA	0,59%
28	ID1000118201	BANK RAKYAT INDONESIA PERSERO	INDONEZIJA	0,58%
29	KYG875721634	TENCENT HOLDINGS LTD	KITAJSKA	0,57%
30	US92826C8394	VISA INC	ZDA	0,54%
31	US1491231015	CATERPILLAR INC	ZDA	0,54%
32	ZAE000012084	SHOPRITE HOLDINGS LIMITED	JUŽNA AFRIKA	0,53%
33	US17275R1023	CISCO SYSTEMS INC	ZDA	0,51%
34	US6541061031	NIKE INC	ZDA	0,51%
35	US69343P1057	LUKOIL PJSC	RUSIJA	0,51%
36	US65339F1012	NEXTERA ENERGY INC	ZDA	0,51%
37	DE000BAY0017	BAYER AG	NEMČIJA	0,50%
38	US37733W1053	GLAXOSMITHKLINE PLC	ZDRUŽENO KRALJESTVO	0,50%
39	US0378331005	APPLE INC	ZDA	0,49%
40	FR0000120271	TOTALENERGIES SE	FRANCIJA	0,49%
41	US81689T1043	SENDAS DISTRIBUIDORA SA	BRAZILIJA	0,48%
42	GB00B03MLX29	ROYAL DUTCH SHELL PLC	NIZOZEMSKA	0,48%
43	US48241A1051	KB FINANCIAL GROUP INC	JUŽNA KOREJA	0,47%
44	NL0011794037	KONINKLIJKE AHOLD DELHAIZE NV	NIZOZEMSKA	0,47%
45	CNE1000003X6	PING AN INSURANCE GROUP CO OF CHINA LTD	KITAJSKA	0,47%
46	US01609W1027	ALIBABA GROUP HOLDING LTD	KITAJSKA	0,46%
47	US0567521085	BAIDU, INC.	KITAJSKA	0,46%
48	MXP4948K1056	GRUMA SAB DE CV	MEHIKA	0,46%
49	US00215W1009	ASE TECHNOLOGY HOLDING CO LTD	TAJVAN	0,46%
50	US8740391003	TAIWAN SEMICONDUCTOR	TAJVAN	0,45%
51	US20825C1045	CONOCOPHILLIPS	ZDA	0,44%
52	TRAEREG191G3	EREGLI DEMIR VE CELIK FABRIKALARI TAS	TURČIJA	0,44%
53	US58933Y1055	MERCK & CO INC	ZDA	0,43%
54	DE0007100000	DAIMLER AG	NEMČIJA	0,43%
55	US02319V1035	AMBEV SA	BRAZILIJA	0,43%
56	US26875P1012	EOG RESOURCES INC	ZDA	0,42%
57	US87936R2058	TELEFONICA BRASIL SA	BRAZILIJA	0,41%
58	HK0000069689	AIA GROUP LTD	HONG KONG	0,40%
59	US7960508882	SAMSUNG ELECTRONICS CO LTD	JUŽNA KOREJA	0,40%
60	US2044291043	CIA CERVECERIAS UNIDAS SA	ČILE	0,40%
61	US4278661081	HERSHEY COMPANY	ZDA	0,39%
62	PA1436583006	CARNIVAL CORP	ZDA	0,39%
63	AU000000SUN6	SUNCORP GROUP LTD	AVSTRALIJA	0,39%

## Naložbe podsklada v obveznice 31.12.2021

Št.	ISIN	Izdajatelj	Država	Delež v ČVS
1	FR0013505112	SANOFI	FRANCIJA	2,06%
2	XS1134729794	NOVARTIS FINANCE SA	LUKSEMBURG	2,04%
3	XS1476654584	SHELL INTERNATIONAL FINANCE BV	NIZOZEMSKA	1,95%
4	XS2196322403	EXXON MOBIL CORP	ZDA	1,91%
5	XS2020670936	MEDTRONIC GLOBAL HLDINGS	LUKSEMBURG	1,81%
6	XS1590823859	ING GROEP NV	NIZOZEMSKA	1,69%
7	IT0005320665	INTESA SANPAOLO SPA	ITALIJA	1,58%
8	DE000A2GSCW3	DAIMLER AG	NEMČIJA	1,50%
9	XS2312733871	FAURECIA SE	FRANCIJA	1,42%
10	XS0826531120	NESTLE FINANCE INTL LTD	LUKSEMBURG	1,40%
11	DE000DL19U23	DEUTSCHE BANK AG/LONDON	NEMČIJA	1,32%
12	XS0222383027	GLAXOSMITHKLINE CAPITAL PLC	ZDRUŽENO KRALJESTVO	1,24%
13	XS0934539726	ROBERT BOSCH INVESTMENT	NIZOZEMSKA	1,18%
14	XS1052677892	ANGLO AMERICAN CAPITAL PLC	ZDRUŽENO KRALJESTVO	1,13%
15	XS1788515788	METRO AG	NEMČIJA	1,09%
16	XS1551678409	TELECOM ITALIA SPA	ITALIJA	1,08%
17	XS0625859516	INVESTOR AB	ŠVEDSKA	1,06%
18	XS2148370211	BANK OF AMERICA CORP	ZDA	1,04%
19	DE000A2TEDB8	THYSSENKRUPP AG	NEMČIJA	1,02%
20	XS1117297785	BLACKROCK INC	ZDA	1,00%
21	XS1165754851	STATE GRID EUROPE DEVELOPMENT 2014 PLC	ZDRUŽENO KRALJESTVO	0,93%
22	FR0012759744	RCI BANQUE S.A.	FRANCIJA	0,93%
23	FR0011400571	CASINO GUICHARD PERRACHON SA	FRANCIJA	0,90%
24	XS1647404554	ALD SA	FRANCIJA	0,89%
25	XS1196503137	BOOKING HOLDINGS INC	ZDA	0,88%
26	XS1050917373	VOLKSWAGEN LEASING GMBH	NEMČIJA	0,87%
27	XS1419661118	HANESBRANDS FINANCE LUXEMBOURG SCA	LUKSEMBURG	0,85%
28	XS1062493934	AON PLC/UK	ZDA	0,84%
29	XS1492458044	UTAH ACQUISITION SUB INC	ZDA	0,67%
30	XS0877622034	BMW FINANCE NV	NIZOZEMSKA	0,66%
31	FR0013245586	STELLANTIS NV	NIZOZEMSKA	0,64%
32	IT0004953417	BUONI POLIENALI DEL TES	ITALIJA	0,61%
33	XS0332257335	DEVELOPMENT BANK OF JAPAN INC	JAPONSKA	0,59%
34	XS1040105980	PHILIP MORRIS INTERNATIONAL INC	ZDA	0,58%
35	XS0858366684	STATKRAFT AS	NORVEŠKA	0,49%
36	XS1391085740	CK HUTCHISON FINANCE 16 LTD	HONG KONG	0,47%
37	FR0011394907	AUTOROUTES DU SUD DE LA	FRANCIJA	0,43%
38	XS1224002474	VAN LANSCHOT KEMPEN NV	NIZOZEMSKA	0,28%
39	XS0289011198	NATIONWIDE BLDG SOCIETY	ZDRUŽENO KRALJESTVO	0,17%
40	XS1622285283	SPAREBANKEN SOR BOLIGKRE	NORVEŠKA	0,17%

64	US6934831099	POSCO	JUŽNA KOREJA	0,39%
65	NL0011821202	ING GROEP NV	NIZOZEMSKA	0,38%
66	US8245961003	SHINHAN FINANCIAL GROUP CO LTD	JUŽNA KOREJA	0,38%
67	US40415F1012	HDFC BANK LTD	INDIJA	0,38%
68	CH0244767585	UBS GROUP AG	ŠVICA	0,38%
69	US46625H1005	JPMORGAN CHASE & CO	ZDA	0,37%
70	US0311621009	AMGEN INC	ZDA	0,36%
71	AU000000FMG4	FORTESCUE METALS GROUP LTD	AVSTRALIJA	0,36%
72	CA8911605092	THE TORONTO-DOMINION BANK	KANADA	0,36%
73	CH0012005267	NOVARTIS AG	ŠVICA	0,36%
74	US6934751057	PNC FINANCIAL SERVICES GROUP, INC.	ZDA	0,34%
75	US3695501086	GENERAL DYNAMICS CORP	ZDA	0,34%
76	US92343V1044	VERIZON COMMUNICATIONS INC	ZDA	0,34%
77	US17133Q5027	CHUNGHWA TELECOM CO LTD	TAJVAN	0,33%
78	FR0000131104	BNP PARIBAS SA	FRANCIJA	0,33%
79	US5184391044	ESTEE LAUDER COS INC/THE	ZDA	0,33%
80	GB0002875804	BRITISH AMERICAN TOBACCO PLC	ZDRUŽENO KRALJESTVO	0,33%

**Naložbe podsklada v delnice 31.12.2021**

Št.	ISIN	Izdajatelj	Država	Delež v ČVS
81	US0152711091	ALEXANDRIA REAL ESTATE EQUITIE	ZDA	0,32%
82	GB00BD6K4575	COMPASS GROUP PLC	ZDRUŽENO KRALJESTVO	0,32%
83	US4781601046	JOHNSON & JOHNSON	ZDA	0,32%
84	US02364W1053	AMERICA MOVIL SAB DE CV	MEHIKA	0,32%
85	TH0902010014	THAI BEVERAGE PUBLIC CO.	TAJSKA	0,32%
86	US7433151039	PROGRESSIVE CORP/THE	ZDA	0,32%
87	US4655621062	ITAU UNIBANCO HOLDING SA	BRAZILIJA	0,31%
88	NL0000009165	HEINEKEN NV	NIZOZEMSKA	0,31%
89	US29274F1049	ENEL AMERICAS SA	ČILE	0,30%
90	ES0113900J37	BANCO SANTANDER SA	ŠPANIJA	0,30%
91	CNE1000002H1	CHINA CONSTRUCTION BANK CORP	KITAJSKA	0,29%
92	US1729674242	CITIGROUP INC	ZDA	0,29%
93	US7134481081	PEPSICO INC	ZDA	0,28%
94	KYG2108Y1052	CHINA RESOURCE LAND LTD	HONG KONG	0,27%
95	US7427181091	PROCTER & GAMBLE CO	ZDA	0,27%
96	KYG982391099	XP INC	BRAZILIJA	0,26%
97	US0640581007	BANK OF NEW YORK MELLON CORP/T	ZDA	0,25%
98	US7185461040	PHILLIPS 66	ZDA	0,25%
99	US6074091090	MOBILE TELESYSTEMS PJSC	RUSIJA	0,24%
100	FR0000120628	AXA SA	FRANCIJA	0,23%
101	FR0000120644	DANONE SA	FRANCIJA	0,21%
102	DE000DTR0CK8	DAIMLER TRUCK HOLDING AG	NEMČIJA	0,10%
	SI0032503003	SIJ - SLOVENSKA INDUSTRIJA JEKLA D.D.*	SLOVENIJA	0,33%

\*Kratkoročni vrednostni papir



## NLB Skladi – Naravni viri delniški

Podsklad NLB Skladi – Naravni viri delniški premoženje nalaga svetovno razpršeno v vse ključne gospodarske panoge, ki so povezane z naravnimi viri (energetika ter kovine in rudarstvo).

Naravni viri postajajo čedalje redkejši, povpraševanje po njih pa čedalje večje. Čeprav so cene naravnih virov (zlasti energije in rudnin) kratkoročno nepredvidljive (odvisne so tudi od geopolitičnih dejavnikov in kratkoročnih gospodarskih gibanj v svetu), je ocena, da se bodo naravni viri dolgoročno dražili, utemeljena. V tem primeru lahko ugodne donose pričakujejo tudi vlagatelji.

### Opis petih največjih delniških naložb podsklada

- 1) **Chevron Corp** je ameriško podjetje, ki se ukvarja s črpanjem nafte in zemeljskega plina ter razvojem geotermalne energije. Dejavnost družbe obsega tudi proizvodnjo naftnih derivatov in transport.
- 2) **Anglo American Plc** je rudarska družba s sedežem v Združenem kraljestvu, ki večinoma pridobiva železo, mangan, baker in nikelj. V lasti ima rudnike praktično po vsem svetu, največ v Afriki in Južni Ameriki.
- 3) **BHP Group Limited** je ena izmed največjih rudarskih družb na svetu in večinoma pridobiva železo, zlato, titan, baker in nikelj. V manjši meri tudi išče, črpa in rafinira nafto. Sedež družbe se nahaja v Avstraliji.
- 4) **TotalEnergies SE** je francosko podjetje, ki išče, proizvaja, rafinira, prevaža in trži nafto ter zemeljski plin. Proizvaja tudi kemične izdelke, kot so polietilen, polistiren, gumo, barve, črnila, lepila in smolo. Družba tudi upravlja z bencinskimi servisi v Evropi, ZDA in Afriki.
- 5) **EOG Resources** se ukvarja s pridobivanjem, razvijanjem, proizvodnjo in trženjem naravnega plina in nafte. Velja za enega izmed največjih naftnih podjetij v ZDA s potrjenimi rezervami v ZDA, Trinidadu in Kanadi.

# NLB Skladi – Naravni viri delniški

Mesečno poročilo o poslovanju odprtega investicijskega sklada

31.12.2021

Osnovni podatki	30.11.2021	31.12.2021
Vrednost enote premoženja (VEP) v EUR	4,66	4,94
Čista vrednost sredstev (ČVS) v EUR	11.540.459	12.230.242

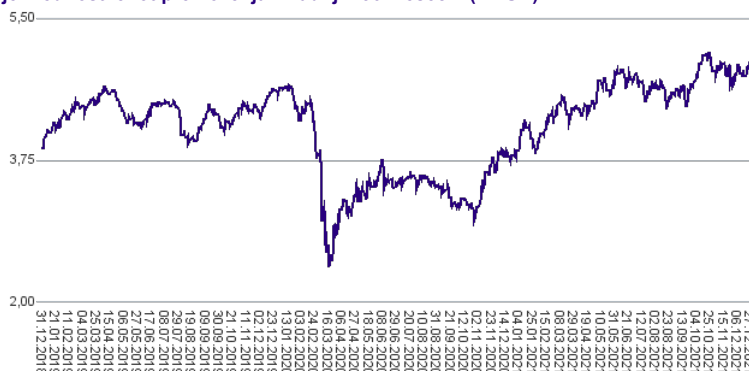
#### Kumulativna donosnost naložbe v investicijske kupone PS

v zadnjih 12 mesecih	+30,83%
v zadnjih 36 mesecih	+26,59%
v zadnjih 60 mesecih	+18,41%

#### Neposredni stroški vlagatelja v podsklad

Najvišji vstopni stroški	3,00%
Najvišji izstopni stroški	1,00%

Gibanje vrednosti enot premoženja v zadnjih 36 mesecih (v EUR)



#### Tveganje in donos naložbe

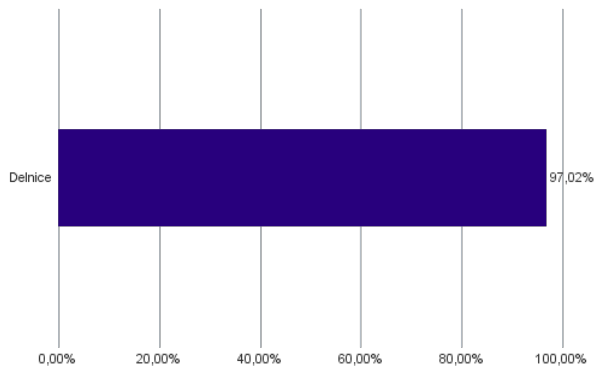


**Nižje tveganje**  
Nižja pričakovana  
Donosnost

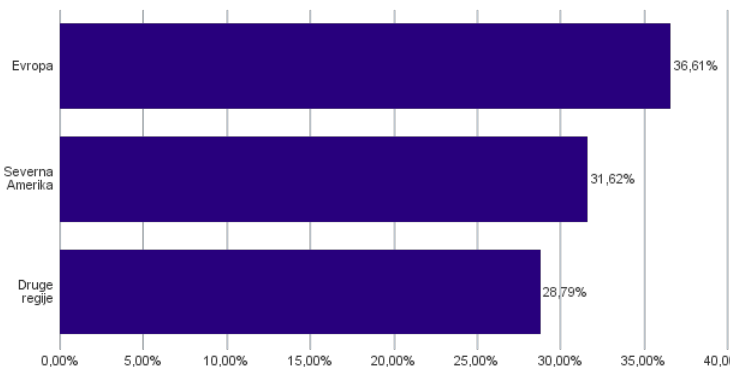
**Višje tveganje**  
Višja pričakovana  
donosnost

Naložbe v lastniške vrednostne papirje so bile v preteklem obdobju visoko volatilne. Glede na naložbe podsklada v lastniške vrednostne papirje izdajateljev iz le dveh ožjih panožnih skupin in upoštevaje pretekle podatke, je naložbeno tveganje podsklada visoko. To pomeni, da je vrednost enote premoženja podsklada lahko izpostavljena visokim cenovnim nihanjem. Pomemben del sredstev podsklada je naložen tudi v vrednostne papirje izdajateljev porajajočih se ekonomij, kjer so prisotna tudi nekoliko višja operativna tveganja, povezana s hrambo teh vrednostnih papirjev, glede na razvite trge.

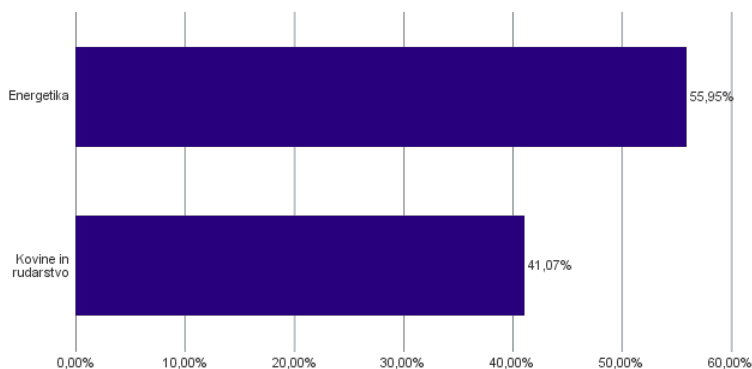
#### Sestava sredstev po tipih naložb



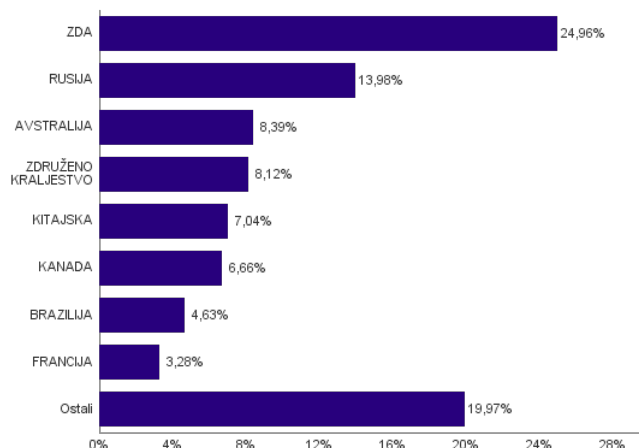
#### Geografska sestava naložb v delnice in enote delniških ciljnih skladov po regijah



#### Sestava naložb v delnice glede na dejavnost izdajatelja



#### Geografska sestava naložb v delnice in enote delniških ciljnih skladov po državah



**Naložbe podsklada na dan 31.12.2021**

Št.	ISIN	Izdajatelj	Skupina dejavnosti	Država	Delež v ČVS
1	US1667641005	CHEVRON CORP	Nafta, plin in druga potrošna goriva	ZDA	3,39%
2	GB00B1XZS820	ANGLO AMERICAN PLC	Kovine in rudarstvo	ZDRUŽENO KRALJESTVO	3,37%
3	US0886061086	BHP GROUP LTD	Kovine in rudarstvo	AVSTRALIJA	3,31%
4	FR0000120271	TOTALENERGIES SE	Nafta, plin in druga potrošna goriva	FRANCIJA	3,28%
5	US26875P1012	EOG RESOURCES INC	Nafta, plin in druga potrošna goriva	ZDA	3,21%
6	US20825C1045	CONOCOPHILLIPS	Nafta, plin in druga potrošna goriva	ZDA	3,18%
7	US30231G1022	EXXON MOBIL CORP	Nafta, plin in druga potrošna goriva	ZDA	2,96%
8	US7594701077	RELIANCE INDUSTRIES LTD	Nafta, plin in druga potrošna goriva	INDIJA	2,86%
9	US7802592060	ROYAL DUTCH SHELL PLC	Nafta, plin in druga potrošna goriva	NIZOZEMSKA	2,82%
10	US91912E1055	VALE SA	Kovine in rudarstvo	BRAZILIJA	2,73%
11	AU000000FMG4	FORTESCUE METALS GROUP LTD	Kovine in rudarstvo	AVSTRALIJA	2,72%
12	US0556221044	BP PLC	Nafta, plin in druga potrošna goriva	ZDRUŽENO KRALJESTVO	2,69%
13	US35671D8570	FREEMPORT-MCMORAN INC	Kovine in rudarstvo	ZDA	2,56%
14	US03938L2034	ARCELOMITTAL S.A.	Kovine in rudarstvo	LUKSEMBURG	2,46%
15	US84265V1052	SOUTHERN COPPER CORP	Kovine in rudarstvo	PERU	2,45%
16	US55315J1025	MINING AND METALLURGICAL COMPANY NORILSK NICKEL	Kovine in rudarstvo	RUSIJA	2,43%
17	JE00B4T3BW64	GLENCORE PLC	Kovine in rudarstvo	ŠVICA	2,37%
18	AU000000RIO1	RIO TINTO LTD	Kovine in rudarstvo	AVSTRALIJA	2,36%
19	US29446M1027	EQUINOR ASA	Nafta, plin in druga potrošna goriva	NORVEŠKA	2,26%
20	US71646E1001	PETROCHINA CO LTD	Nafta, plin in druga potrošna goriva	KITAJSKA	2,26%
21	US6516391066	NEWMONT CORP	Kovine in rudarstvo	ZDA	2,24%
22	US3682872078	GAZPROM PJSC	Nafta, plin in druga potrošna goriva	RUSIJA	2,13%
23	US7185461040	PHILLIPS 66	Nafta, plin in druga potrošna goriva	ZDA	2,09%
24	US49456B1017	KINDER MORGAN INC	Nafta, plin in druga potrošna goriva	ZDA	2,08%
25	GB00BDSFG982	TECHNIPFMC PLC	Oprema in storitve s področja energije	ZDRUŽENO KRALJESTVO	2,05%
26	CA3518581051	FRANCO-NEVADA CORP	Kovine in rudarstvo	KANADA	2,05%
27	US71654V4086	PETROLEO BRASILEIRO SA	Nafta, plin in druga potrošna goriva	BRAZILIJA	1,89%
28	CNE1000002Q2	CHINA PETROLEUM AND CHEMICAL CORPORATION	Nafta, plin in druga potrošna goriva	KITAJSKA	1,88%
29	US6698881090	NOVATEK PJSC	Nafta, plin in druga potrošna goriva	RUSIJA	1,86%
30	US69343P1057	LUKOIL PJSC	Nafta, plin in druga potrošna goriva	RUSIJA	1,81%
31	US05722G1004	BAKER HUGHES COMPANY	Oprema in storitve s področja energije	ZDA	1,74%
32	CA9628791027	WHEATON PRECIOUS METALS CORP	Kovine in rudarstvo	KANADA	1,64%
33	US67812M2070	ROSNEFT OIL CO PJSC	Nafta, plin in druga potrošna goriva	RUSIJA	1,63%
34	CNE1000002R0	CHINA SHENHUA ENERGY CO LTD	Nafta, plin in druga potrošna goriva	KITAJSKA	1,61%
35	US73181M1172	POLYUS PJSC	Kovine in rudarstvo	RUSIJA	1,59%
36	AN8068571086	SCHLUMBERGER LTD	Oprema in storitve s področja energije	ZDA	1,51%
37	CA0679011084	BARRICK GOLD CORP	Kovine in rudarstvo	KANADA	1,51%
38	CA0084741085	AGNICO EAGLE MINES LTD	Kovine in rudarstvo	KANADA	1,46%
39	US8181503025	SEVERSTAL PAO	Kovine in rudarstvo	RUSIJA	1,40%
40	FI0009013296	NESTE OYJ	Nafta, plin in druga potrošna goriva	FINSKA	1,31%
41	CNE100000502	ZIJIN MINING GROUP CO LTD	Kovine in rudarstvo	KITAJSKA	1,29%
42	KR7096770003	SK INNOVATION CO LTD	Nafta, plin in druga potrošna goriva	JUŽNA KOREJA	1,16%
43	TH0646010Z00	PTT PCL	Nafta, plin in druga potrošna goriva	TAJSKA	1,16%
44	US67011E2046	NOVOLIPETSKIY METALLURGICHESKIY KOMBINAT PAO	Kovine in rudarstvo	RUSIJA	1,13%
45	US2791581091	ECOPETROL SA	Nafta, plin in druga potrošna goriva	KOLUMBIJA	1,12%

## NLB Skladi – Nepremičnine delniški

Nepremičnine predstavljajo dodatno možnost razpršitve finančnih naložb. Največja pomanjkljivost naložb v nepremičnine je visok začetni vložek, nizka likvidnost in stroški njihovega vzdrževanja. Nepremičninski skladi tako postajajo vse resnejša alternativa kupovanju nepremičnin v naravi, saj odpravljajo večino prej naštetih pomanjkljivosti in so primerni tudi za manjše vlagatelje. Cilj podsklada NLB Skladi – Nepremičnine delniški je doseganje nadpovprečne donosnosti ob visoki ravni sprejetega tveganja z iskanjem naložbenih priložnosti v lastniških vrednostnih papirjev izdajateljev, ki jih uvrščamo v nepremičninske dejavnosti. Gibanje vrednosti enote premoženja podsklada bo podobno globalnemu gibanju vrednosti nepremičnin.

### Opis petih največjih delniških naložb podsklada

- 1) **Digital Realty Trust, Inc.** je ameriški nepremičninski investicijski sklad (REIT), ki zagotavlja podatkovne centre, povezljivost in podatke v oblaku za podjetja pretežno v Severni Ameriki in Združenem kraljestvu. Podjetje trenutno upravlja z več kot 200 podatkovnimi prostori širom po svetu.
- 2) **Prologis Inc** je nepremičninski investicijski sklad (REIT), ki se ukvarja z oddajanjem logističnih prostorov. Družba ima v lasti preko 3000 logističnih in distribucijskih objektov na ameriških, azijskih in evropskih trgih. Prologis Inc je prisoten v 21 državah sveta, skupna površina objektov pa obsega 55 milijonov kvadratnih kilometrov.
- 3) **SBA Communications Corporation** je ameriški nepremičninski investicijski sklad (REIT), ki ima v lasti in upravlja z brezžično komunikacijsko infrastrukturo v ZDA. Podjetje ponuja leasing, razvoj, gradnjo in svetovalne storitve. Med drugim ima podjetje številne dolgoročne leasing pogodbe za oddajnike na svojih telekomunikacijskih stolpih za zagotavljanje brezžičnih storitev.
- 4) **Crown Castle International Corp** je ameriški nepremičninski investicijski sklad (REIT), ki se ukvarja predvsem z oddajanjem poslovnih nepremičnin. Osredotočen je predvsem na stolpe, namenjenim brezžičnemu prenosu podatkov. Sedež ima v ZDA.
- 5) **Equinix, Inc.** je ameriški nepremičninski investicijski sklad (REIT) s sedežem v Kaliforniji. Podjetje se osredotoča na podatkovne centre, ki omogočajo hitro, učinkovito in zanesljivo shranjevanje podatkov. S podatkovnimi centri je družba prisotna v več kot 50 državah širom sveta.

# NLB Skladi – Nepremičnine delniški

Mesečno poročilo o poslovanju odprtega investicijskega sklada

31.12.2021

Osnovni podatki	30.11.2021	31.12.2021
Vrednost enote premoženja (VEP) v EUR	8,36	8,92
Čista vrednost sredstev (ČVS) v EUR	4.283.299	4.595.417

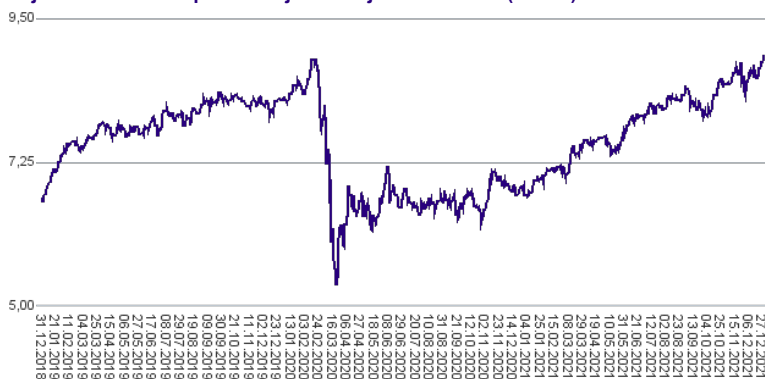
#### Kumulativna donosnost naložbe v investicijske kupone PS

v zadnjih 12 mesecih	+29,74%
v zadnjih 36 mesecih	+33,46%
v zadnjih 60 mesecih	24,41%

#### Neposredni stroški vlagatelja v podsklad

Najvišji vstopni stroški	3,00%
Najvišji izstopni stroški	1,00%

Gibanje vrednosti enot premoženja v zadnjih 36 mesecih (v EUR)



#### Tveganje in donos naložbe



#### Nižje tveganje

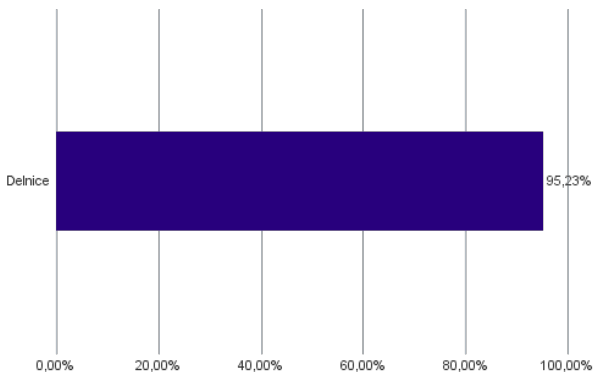
Nižja pričakovana  
Donosnost

#### Višje tveganje

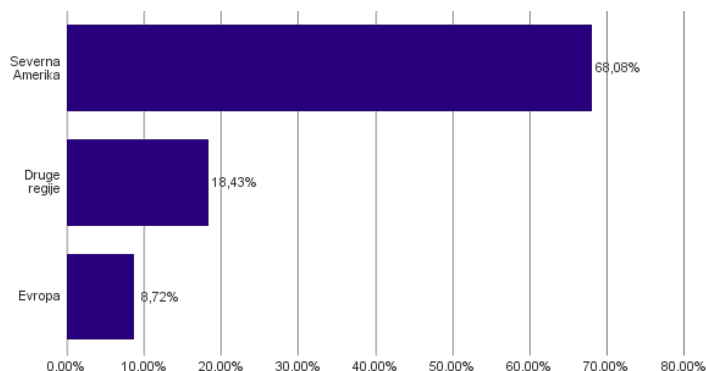
Višja pričakovana  
donosnost

Naložbe v lastniške vrednostne papirje so bile v preteklem obdobju visoko volatilne. Glede na naložbe podsklada v lastniške vrednostne papirje izdajatelj iz le ene ožje panožne skupine in upošteva pretekla podatke, je naložbeno tveganje podsklada višje. To pomeni, da je vrednost enote premoženja podsklada lahko izpostavljena visokim cenovnim nihajem.

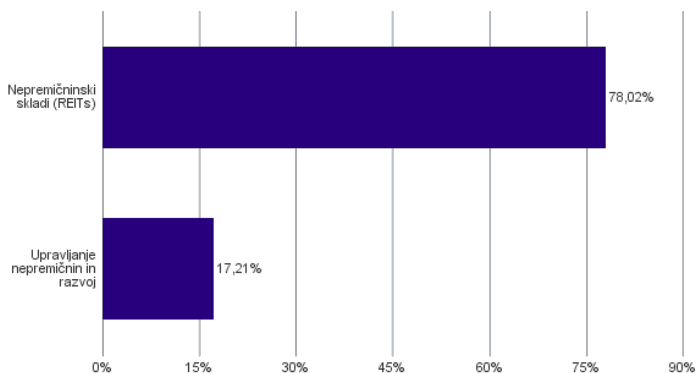
#### Sestava sredstev po tipih naložb



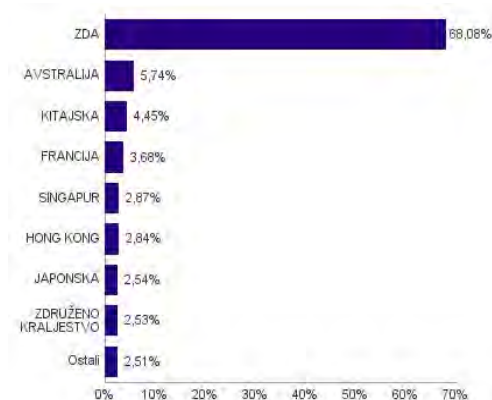
#### Geografska sestava naložb v delnice in enote delniških ciljnih skladov po regijah



#### Sestava naložb v delnice glede na dejavnost izdajatelja



#### Geografska sestava naložb v delnice in enote delniških ciljnih skladov po državah



**Naložbe podsklada na dan 31.12.2021**

Št.	ISIN	Izdajatelj	Dejavnost	Država	Delež v ČVS
1	US2538681030	DIGITAL REALTY TRUST INC	Nepremičninski skladi (REITs)	ZDA	4,21%
2	US74340W1036	PROLOGIS INC	Nepremičninski skladi (REITs)	ZDA	4,09%
3	US78410G1040	SBA COMMUNICATIONS CORPORATION	Nepremičninski skladi (REITs)	ZDA	3,96%
4	US22822V1017	CROWN CASTLE INTERNATIONAL CORP	Nepremičninski skladi (REITs)	ZDA	3,81%
5	US29444U7000	EQUINIX INC	Nepremičninski skladi (REITs)	ZDA	3,66%
6	US03027X1000	AMERICAN TOWER CORP.	Nepremičninski skladi (REITs)	ZDA	3,65%
7	US74460D1090	PUBLIC STORAGE	Nepremičninski skladi (REITs)	ZDA	3,38%
8	AU000000GMG2	GOODMAN GROUP	Nepremičninski skladi (REITs)	AVSTRALIJA	3,05%
9	US8288061091	SIMON PROPERTY GROUP INC	Nepremičninski skladi (REITs)	ZDA	3,01%
10	GB00B5ZN1N88	SEGRO PLC	Nepremičninski skladi (REITs)	ZDRUŽENO KRALJESTVO	2,53%
11	DE000A1ML7J1	VONOVIA SE	Upravljanje nepremičnin in razvoj	NEMČIJA	2,51%
12	US9621661043	WEYERHAEUSER CO	Nepremičninski skladi (REITs)	ZDA	2,37%
13	US0152711091	ALEXANDRIA REAL ESTATE EQUITIE	Nepremičninski skladi (REITs)	ZDA	2,36%
14	US48020Q1076	JONES LANG LASALLE INC	Upravljanje nepremičnin in razvoj	ZDA	2,33%
15	US30225T1025	EXTRA SPACE STORAGE INC	Nepremičninski skladi (REITs)	ZDA	2,31%
16	US95040Q1040	WELLTOWER INC	Nepremičninski skladi (REITs)	ZDA	2,31%
17	US12504L1098	CBRE GROUP INC	Upravljanje nepremičnin in razvoj	ZDA	2,29%
18	US29476L1070	EQUITY RESIDENTIAL	Nepremičninski skladi (REITs)	ZDA	2,26%
19	US0534841012	AVALONBAY COMMUNITIES INC	Nepremičninski skladi (REITs)	ZDA	2,18%
20	US59522J1034	MID-AMERICA APARTMENT COMMUNITIES INC	Nepremičninski skladi (REITs)	ZDA	2,07%
21	US6837121036	OPENDOOR TECHNOLOGIES INC	Upravljanje nepremičnin in razvoj	ZDA	1,96%
22	US8666741041	SUN COMMUNITIES INC	Nepremičninski skladi (REITs)	ZDA	1,94%
23	US7561091049	REALTY INCOME CORP	Nepremičninski skladi (REITs)	ZDA	1,93%
24	US2971781057	ESSEX PROPERTY TRUST INC	Nepremičninski skladi (REITs)	ZDA	1,89%
25	US46187W1071	INVITATION HOMES INC	Nepremičninski skladi (REITs)	ZDA	1,87%
26	US4824971042	KE HOLDINGS INC	Upravljanje nepremičnin in razvoj	KITAJSKA	1,66%
27	US42250P1030	HEALTHPEAK PROPERTIES INC	Nepremičninski skladi (REITs)	ZDA	1,53%
28	US55303A1051	MGM GROWTH PROPERTIES LLC	Nepremičninski skladi (REITs)	ZDA	1,49%
29	US92276F1003	VENTAS INC	Nepremičninski skladi (REITs)	ZDA	1,47%
30	SG1M77906915	ASCENDAS REAL ESTATE INVESTMENT TRUST	Nepremičninski skladi (REITs)	SINGAPUR	1,47%
31	US44107P1049	HOST HOTELS & RESORTS INC	Nepremičninski skladi (REITs)	ZDA	1,47%
32	AU000000SCG8	SCENTRE GROUP	Nepremičninski skladi (REITs)	AVSTRALIJA	1,45%
33	HK0823032773	LINK REIT	Nepremičninski skladi (REITs)	HONG KONG	1,44%
34	CNE100001SR9	CHINA VANKE CO., LTD	Upravljanje nepremičnin in razvoj	KITAJSKA	1,43%
35	HK0016000132	SUN HUNG KAI PROPERTIES LTD	Upravljanje nepremičnin in razvoj	HONG KONG	1,40%
36	SG1M51904654	CAPITALAND INTEGRATED COMMERCIAL	Nepremičninski skladi (REITs)	SINGAPUR	1,39%
37	FR0010040865	GECINA SA	Nepremičninski skladi (REITs)	FRANCIJA	1,39%
38	KYG5635P1090	LONGFOR GROUP HOLDINGS LTD	Upravljanje nepremičnin in razvoj	KITAJSKA	1,36%
39	JP3027680002	JAPAN REAL ESTATE INVESTMENT CORP.	Nepremičninski skladi (REITs)	JAPONSKA	1,31%
40	FR0000064578	COVIVIO	Nepremičninski skladi (REITs)	FRANCIJA	1,26%
41	AU000000SGP0	STOCKLAND	Nepremičninski skladi (REITs)	AVSTRALIJA	1,24%
42	JP3027670003	NIPPON BUILDING FUND INC	Nepremičninski skladi (REITs)	JAPONSKA	1,23%
43	US30212W1009	EXP WORLD HOLDINGS INC	Upravljanje nepremičnin in razvoj	ZDA	1,23%
44	US75737F1084	REDFIN CORP	Upravljanje nepremičnin in razvoj	ZDA	1,03%
45	FR0013326246	UNIBAIL-RODAMCO-WESTFIELD SE	Nepremičninski skladi (REITs)	FRANCIJA	1,03%

## NLB Skladi – Obveznice visokih donosnosti

Obvezniške naložbe veljajo za manj tvegano in posledično tudi manj donosno naložbo. Z izbiro obveznic zunaj naložbenega razreda pa lahko dosežemo tudi višje donosnosti do dospelja. Cilj podsklada NLB Skladi – Obveznice visokih donosnosti je doseganje nadpovprečne donosnosti v primerjavi z obveznicami naložbenega razreda ob sprejeti rahlo nadpovprečni ravni tveganja. Podsklad bo nalagal zlasti v obveznice zunaj naložbenega razreda izdajateljev v razvitih evropskih državah in Severni Ameriki.

### Opis petih največjih naložb podsklada

- 1) **Netflix Inc.** je ameriški ponudnik ogledov televizijskih serij in filmov preko spleta. Omogoča ogled vsebin tako preko računalnikov in televizijskih zaslonov kot tudi preko prenosnih telefonov. Družba je prisotna v več kot 190 državah po vsem svetu.
- 2) **Sprint Corp** je ameriško telekomunikacijsko podjetje, ki ponuja storitve za fiksno in mobilno telefonijo. Poleg tega zagotavlja internetne in brezžične storitve ter prenos podatkov preko kablov.
- 3) **Lumen Technologies, Inc.** je ameriško telekomunikacijsko podjetje, ki zagotavlja vrsto storitev za zasebne in poslovne uporabnike. Ponuja govorno in podatkovno komunikacijo ter različne IT storitve (varnost omrežij, storitve v oblaku, itd.).
- 4) **T-Mobile US, Inc.** je ameriška telekomunikacijska družba, ki zagotavlja brezžične komunikacijske storitve. Poleg storitev družba prodaja tudi telekomunikacijsko opremo, kot so brezžične naprave, pametni telefoni in tablice ter varnostno zaščito naprav v omrežju različnih proizvajalcev.
- 5) **Yum! Brands, Inc.** je ameriško podjetje iz Kentuckyja. S svojimi svetovno znanimi znamkami KFC, Taco Bell, Pizza Hut in WingStreet poslujejo v industriji hitre prehrane. S svojim portfeljem več 10-tisočih restavracij v prek 100 državah širom sveta podjetje spada med velikane prehranske industrije.



# NLB Skladi – Obveznice visokih donosnosti

Mesečno poročilo o poslovanju odprtega investicijskega sklada

31.12.2021

Osnovni podatki	30.11.2021	31.12.2021
Vrednost enote premoženja (VEP) v EUR	6,10	6,15
Čista vrednost sredstev (ČVS) v EUR	17.462.232	17.542.892

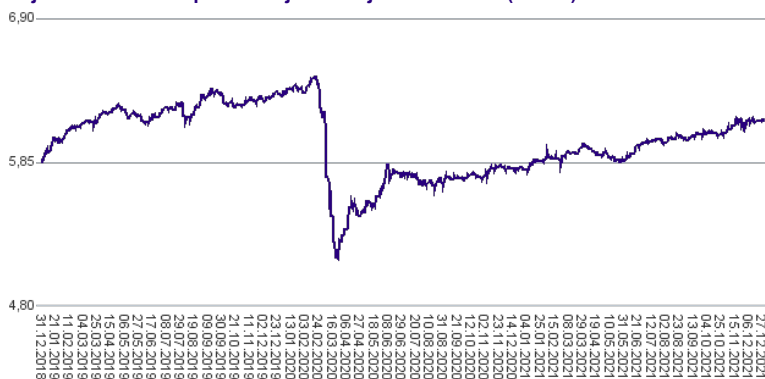
#### Kumulativna donosnost naložbe v investicijske kupone PS

v zadnjih 12 mesecih	+6,13%
v zadnjih 36 mesecih	+5,39%
v zadnjih 60 mesecih	-1,07%

#### Neposredni stroški vlagatelja v podsklad

Najvišji vstopni stroški	1,50%
Najvišji izstopni stroški	0,50%

Gibanje vrednosti enot premoženja v zadnjih 36 mesecih (v EUR)



#### Tveganje in donos naložbe

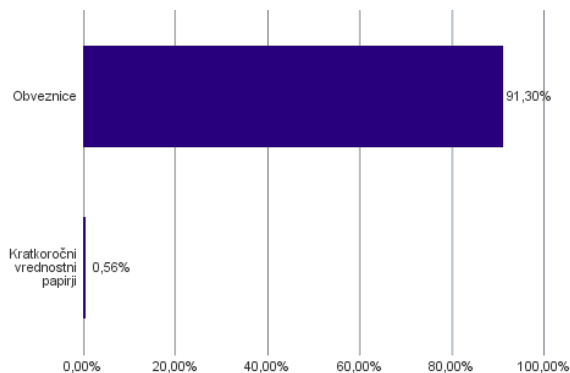


**Nižje tveganje**  
Nižja pričakovana  
Donosnost

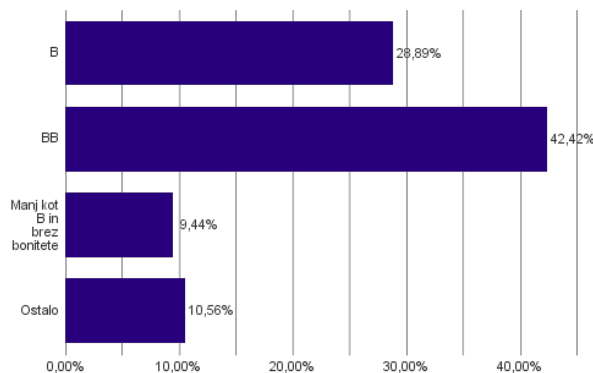
**Višje tveganje**  
Višja pričakovana  
donosnost

Podsklad NLB Skladi – Obveznice visokih donosnosti večino svojih sredstev nalaga v obveznice zunaj naložbenega razreda izdajateljev iz celotnega sveta. Zaradi naložb podsklada v dolžniške vrednostne papirje je podsklad izpostavljen tveganju, da izdajatelj dolžniškega vrednostnega papirja ne poravnava svojih obveznosti do podsklada pravočasno in/ali v celoti (kreditno tveganje). Dodatno se z večino naložb podsklada ne trguje na organiziranih trgih, ampak na medbančnem trgu obveznic, zaradi česar je podsklad izpostavljen tudi tveganju poravnave, ki pomeni, da ne pride do poravnave pri prenosu denarnih sredstev ali prenosu imetništva vrednostnih papirjev v predvidenih oziroma določenih rokih.

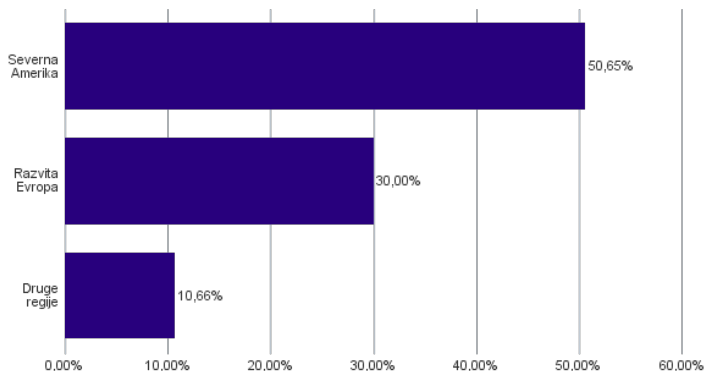
#### Sestava sredstev po tipih naložb



#### Bonitetna sestava naložb v obveznice



#### Geografska sestava naložb v obveznice in enote obvezniških ciljnih skladov po regijah



**Naložbe podsklada na dan 31.12.2021**

Št.	ISIN	Izdajatelj	Oznaka	Država	Boniteta	Delež v ČVS
1	US64110LAL09	NETFLIX INC	NFLX 5 7/8 02/15/25	ZDA	BBB	5,14%
2	US85207UAF21	SPRINT CORP	S 7 7/8 09/15/23	ZDA	BB+	4,93%
3	US156700AS50	LUMEN TECHNOLOGIES INC	LUMN 5.8 03/15/22	ZDA	BB-	4,10%
4	US87264ABS33	T-MOBILE USA INC	TMUS 2 5/8 02/15/29	ZDA	BB+	4,00%
5	US988498AJ04	YUM! BRANDS INC	YUM 3 7/8 11/01/23	ZDA	BB-	3,70%
6	US74819RAP10	QUEBECOR MEDIA INC	QBRCN 5 3/4 01/15/23	KANADA	BB-	3,62%
7	FR0011400571	CASINO GUICHARD PERRACHON SA	COFP 4.561 01/25/23	FRANCIJA	B	3,58%
8	USU8936PAQ64	TRANSDIGM INC	TDG 6 1/4 03/15/26	ZDA	B+	3,57%
9	USU66962AW85	NRG ENERGY INC	NRG 3 5/8 02/15/31	ZDA	BB+	3,50%
10	XS1598757760	GRIFOLS SA	GRFSM 3.2 05/01/25	ŠPANIJA	B	3,44%
11	USU7318UAP76	POST HOLDINGS INC	POST 5 1/2 12/15/29	ZDA	B+	3,18%
12	XS1577952440	ALTICE FINCO SA	ALTICE 4 3/4 01/15/28	LUKSEMBURG	CCC+	3,16%
13	XS2010037849	JAGUAR LAND ROVER AUTOMOTIVE PLC	TTMTIN 5 7/8 11/15/24	ZDRUŽENO KRALJESTVO	B+	3,10%
14	XS1602515733	UNILABS SUBHOLDING AB	UNILAB 5 3/4 05/15/25	ŠVEDSKA	CCC+	3,08%
15	DE000A2TEDB8	THYSSENKRUPP AG	TKAGR 2 7/8 02/22/24	NEMČIJA	BB-	3,00%
16	XS2312733871	FAURECIA SE	EOFP 2 3/8 06/15/29	FRANCIJA	BB	2,87%
17	USU9029YAD23	UBER TECHNOLOGIES INC	UBER 7 1/2 05/15/25	ZDA	B-	2,73%
18	US058498AW66	BALL CORP	BLL 2 7/8 08/15/30	ZDA	BB+	2,72%
19	XS1909184753	REPUBLIC OF TURKEY	TURKEY 5.2 02/16/26	TURČIJA	B	2,60%
20	US88165FAG72	TEVA PHARMACEUT FIN BV	TEVA 2.95 12/18/22	CURACAO	BB-	2,37%
21	US65412AEK43	REPUBLIC OF NIGERIA	NGERIA 5 5/8 06/27/22	NIGERIJA	B-	2,29%
22	XS1487495316	SAIPEM FINANCE INTL BV	SPMIM 3 3/4 09/08/23	NIZOZEMSKA	BB	2,29%
23	USP98047AA42	VOLCAN CIA MINERA SAA	VOLCAN 5 3/8 02/02/22	PERU	B+	2,26%
24	USC3535CAJ74	FIRST QUANTUM MINERALS LTD	FMCN 6 7/8 03/01/26	KANADA	B	2,14%
25	US36159RAG83	GEO GROUP INC/THE	GEO 5 1/8 04/01/23	ZDA	CCC	2,14%
26	XS1514470316	TEOLLISUUDEN VOIMA OYJ	TVOYFH 2 5/8 01/13/23	FINSKA	BB	2,10%
27	XS1551678409	TELECOM ITALIA SPA	TITIM 2 1/2 07/19/23	ITALIJA	BB	2,07%
28	US74733VAB62	QEP RESOURCES INC	QEP 5 3/8 10/01/22	ZDA	BBB-	1,62%
29	US526057BN32	LENNAR CORP-A	LEN 4 3/4 11/15/22	ZDA	BBB-	1,55%
30	FR0013245586	STELLANTIS NV	STLA 2 03/23/24	NIZOZEMSKA	BBB-	1,32%
31	US279158AC30	ECOPETROL SA	ECOPET 5 7/8 09/18/23	KOLUMBIJA	BB+	1,14%
32	USU3825JAA08	GRAHAM PACKAGING CO INC	GRMPAC 7 1/8 08/15/28	ZDA	CCC+	1,07%
33	US02005NBC39	ALLY FINANCIAL INC	ALLY 4 5/8 05/19/22	ZDA	BBB-	0,92%
	SI0032503003	SIJ - SLOVENSKA INDUSTRIJA JEKLA D.D.*	SIK08	SLOVENIJA		0,56%

\*Kratkoročni vrednostni papir

## NLB Skladi – Podjetniške obveznice EUR

Podsklad NLB Skladi – Podjetniške obveznice EUR nalaga sredstva predvsem v obveznice visoko kakovostnih izdajateljev (zlasti družb, pa tudi držav) višjih in visokih bonitet na območju evra in kot takšen predstavlja osnovno naložbeno izbiro za vlagatelja, ki želi varčevati v obveznicah.

Vlagatelji na splošno posvečajo manj pozornosti naložbam v obvezniške sklade kot naložbam v delniške sklade, saj so delnice na prvi pogled zanimivejša in bolj dinamična naložbena kategorija, ki nudi višjo pričakovano donosnost od obveznic. Vendar pa naložb v obvezniške podsklade ne smemo zanemariti, saj se z njimi lahko naložbeno tveganje pri naložbah v delniške podsklade učinkovito uravna na raven, ki je za vlagatelja sprejemljiva. Obveznice so koristne tudi zato, ker so navadno pomemben delni ščit v časih splošnih padcev tečajev delnic na kapitalskih trgih. Med gospodarskim zastojem namreč tečaji delnic navadno padejo, nižanja obrestnih mer, s katerimi želijo centralne banke spodbuditi gospodarsko rast, pa ugodno vplivajo na donosnost obveznic.

### Opis petih največjih naložb podsklada

- 1) **Exxon Mobil Corp** je z združitvijo družb Exxon in Mobil leta 1999 postalo eno največjih naftnih družb. Družba se ukvarja s črpanjem in proizvodnjo nafte ter plina, proizvodnjo elektrike in izkopom premoga ter mineralov. Exxon Mobil proizvaja tudi pogonska goriva, maziva in kemikalije.
- 2) **Sanofi** je globalna farmacevtska družba, ki raziskuje, razvija, proizvaja in trži zdravstvene izdelke. Družba proizvaja zdravila za bolezni srca in ožilja, trombozo, motnje presnove, bolezni centralnega živčnega sistema in onkologijo. Poleg tega proizvaja tudi cepiva in zdravila za živali.
- 3) **Novartis Finance S.A.** je hčerinska družba družbe Novartis AG, ki izdeluje farmacevtske izdelke in produkte za zdravstveno nego. Zdravila proizvaja predvsem na področju bolezni srca, dihal, nalezljivih bolezni, rakavih obolenj, nevroznanosti in dermatologije. Izdeluje tudi cepiva in diagnostične naprave ter produkte, namenjeni veterini.
- 4) **Shell International Finance B.V.** deluje kot finančna družba v skupini Royal Dutch Shell Plc in zagotavlja financiranje z izdajo obveznic. Royal Dutch Shell Plc je angleško-nizozemska naftna družba, ki se ukvarja s črpanjem, iskanjem in transportom nafte ter zemeljskega plina. Poleg tega trži tudi ostale naftne proizvode in kemikalije.
- 5) **Intesa Sanpaolo S.p.A.** je italijanska banka, ki nudi klasične finančne produkte in storitve kot so depoziti, posojila, upravljanje premoženja, borzno posredovanje, privatno bančništvo in zavarovanje. Poleg italijanskega trga je banka prisotna tudi v drugih državah, kjer posluje predvsem v segmentu komercialnega bančništva.

Kazalo →

# NLB Skladi – Podjetniške obveznice EUR

Mesečno poročilo o poslovanju odprtega investicijskega sklada

31.12.2021

Osnovni podatki	30.11.2021	31.12.2021
Vrednost enote premoženja (VEP) v EUR	6,30	6,29
Čista vrednost sredstev (ČVS) v EUR	116.239.837	116.488.447

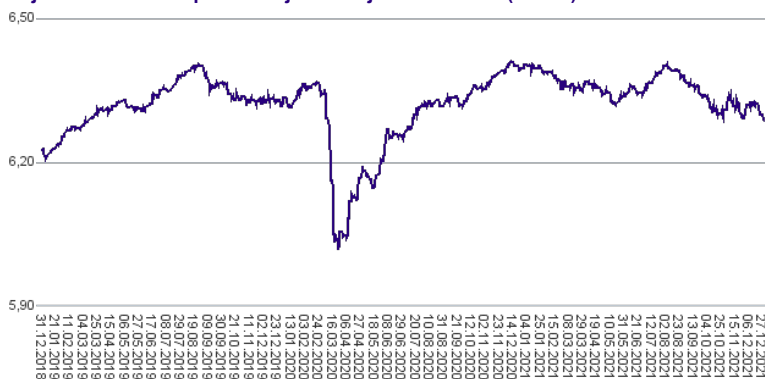
#### Kumulativna donosnost naložbe v investicijske kupone PS

v zadnjih 12 mesecih	-1,71%
v zadnjih 36 mesecih	+0,99%
v zadnjih 60 mesecih	-0,37%

#### Neposredni stroški vlagatelja v podsklad

Najvišji vstopni stroški	1,50%
Najvišji izstopni stroški	0,50%

Gibanje vrednosti enot premoženja v zadnjih 36 mesecih (v EUR)



#### Tveganje in donos naložbe

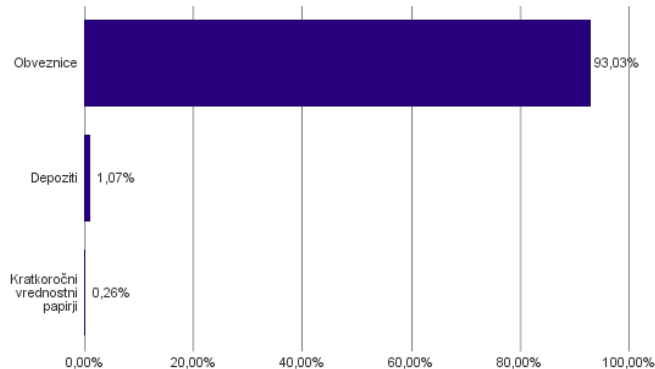


**Nižje tveganje**  
Nižja pričakovana  
Donosnost

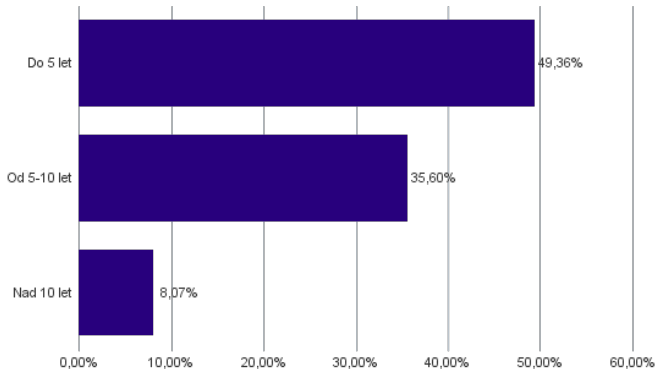
**Višje tveganje**  
Višja pričakovana  
donosnost

Podsklad NLB Skladi – Podjetniške Obveznice EUR večino svojih sredstev nalaga v podjetniške obveznice naložbenega razreda izdajateljev s sedežem v razvitih evropskih državah, za katere je značilno nižje naložbeno tveganje in s tem tudi nihanje vrednosti enote premoženja. Zaradi naložb podsklada v dolžniške vrednostne papirje je podsklad izpostavljen tveganju, da izdajatelj dolžniškega vrednostnega papirja ne poravnava svojih obveznosti do podsklada pravočasno in/ali v celoti (kreditno tveganje). Dodatno se z večino naložb podsklada ne trguje na organiziranih trgih, ampak na medbančnem trgu obveznic, zaradi česar je podsklad izpostavljen tudi tveganju poravnave, ki pomeni, da ne pride do poravnave pri prenosu denarnih sredstev ali prenosu imetništva vrednostnih papirjev v predvidenih oziroma določenih rokih.

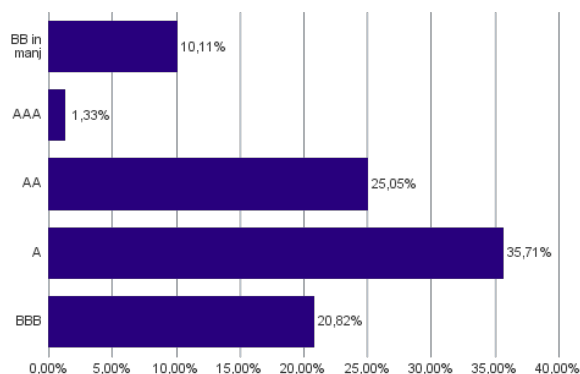
#### Sestava sredstev po tipih naložb



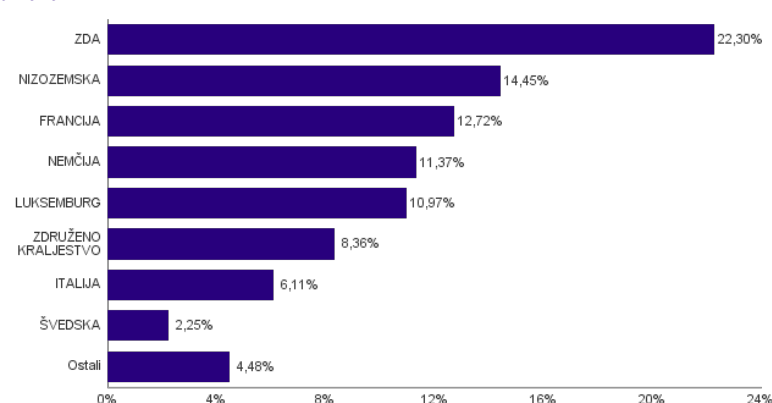
#### Sestava naložb v obveznice glede na njihovo ročnost



#### Bonitetna sestava naložb v obveznice



#### Geografska sestava naložb v obveznice in enote obvezniških ciljnih skladov po državah



**Naložbe podsklada na dan 31.12.2021**

Št.	ISIN	Izdajatelj	Oznaka	Država	Boniteta	Delež v ČVS
1	XS2196322403	EXXON MOBIL CORP	XOM 0.835 06/26/32	ZDA	AA-	5,40%
2	FR0013505112	SANOFI	SANFP 1 1/2 04/01/30	FRANCIJA	AA	5,20%
3	XS1134729794	NOVARTIS FINANCE SA	NOVNVX 1 5/8 11/09/26	LUKSEMBURG	AA-	4,21%
4	XS1476654584	SHELL INTERNATIONAL FINANCE BV	RDSALN 0 3/4 08/15/28	NIZOZEMSKA	A+	3,86%
5	IT0005320665	INTESA SANPAOLO SPA	ISPIM 1 1/4 01/15/30	ITALIJA	AA-	3,44%
6	XS1590823859	ING GROEP NV	INTNED 3 04/11/28	NIZOZEMSKA	BBB	3,36%
7	XS1196503137	BOOKING HOLDINGS INC	BKNG 1.8 03/03/27	ZDA	A-	3,17%
8	XS2148370211	BANK OF AMERICA CORP	BAC 3.648 03/31/29	ZDA	A-	3,11%
9	XS1062493934	AON PLC/UK	AON 2 7/8 05/14/26	ZDA	A-	3,09%
10	XS1040105980	PHILIP MORRIS INTERNATIONAL INC	PM 2 7/8 03/03/26	ZDA	A	3,00%
11	XS1788515788	METRO AG	MEOGR 1 1/8 03/06/23	NEMČIJA	BBB-	2,99%
12	XS1052677892	ANGLO AMERICAN CAPITAL PLC	AALLN 3 1/4 04/03/23	ZDRUŽENO KRALJESTVO	BBB	2,84%
13	FR0013245586	STELLANTIS NV	STLA 2 03/23/24	NIZOZEMSKA	BBB-	2,72%
14	XS0934539726	ROBERT BOSCH INVESTMENT	RBOSGR 2 5/8 05/24/28	NIZOZEMSKA	A	2,72%
15	XS2020670936	MEDTRONIC GLOBAL HLDINGS	MDT 1 1/2 07/02/39	LUKSEMBURG	A	2,67%
16	XS1165754851	STATE GRID EUROPE DEVELOPMENT 2014 PLC	CHGRID 1 1/2 01/26/22	ZDRUŽENO KRALJESTVO	A+	2,66%
17	DE000A2GSCW3	DAIMLER AG	DAIGR 1 1/2 07/03/29	NEMČIJA	A-	2,63%
18	XS1117297785	BLACKROCK INC	BLK 1 1/4 05/06/25	ZDA	AA-	2,61%
19	DE000DL19U23	DEUTSCHE BANK AG/LONDON	DB 1 5/8 01/20/27	NEMČIJA	BBB-	2,36%
20	XS0625859516	INVESTOR AB	INVSA 4 1/2 05/12/23	ŠVEDSKA	AA-	2,25%
21	XS0222383027	GLAXOSMITHKLINE CAPITAL PLC	GSK 4 06/16/25	ZDRUŽENO KRALJESTVO	A	2,24%
22	DE000A2TEDB8	THYSSENKRUPP AG	TKAGR 2 7/8 02/22/24	NEMČIJA	BB-	2,17%
23	XS1419661118	HANESBRANDS FINANCE LUXEMBOURG SCA	HBI 3 1/2 06/15/24	LUKSEMBURG	BB	2,16%
24	XS2312733871	FAURECIA SE	EOFP 2 3/8 06/15/29	FRANCIJA	BB	2,07%
25	XS1551678409	TELECOM ITALIA SPA	TITIM 2 1/2 07/19/23	ITALIJA	BB	2,00%
26	XS1492458044	UTAH ACQUISITION SUB INC	VTRS 3 1/8 11/22/28	ZDA	BBB-	1,93%
27	XS0826531120	NESTLE FINANCE INTL LTD	NESNVX 1 3/4 09/12/22	LUKSEMBURG	AA-	1,93%
28	XS1391085740	CK HUTCHISON FINANCE 16 LTD	CKHH 1 1/4 04/06/23	HONG KONG	A	1,76%
29	XS0332257335	DEVELOPMENT BANK OF JAPAN INC	DBJJP 4 3/4 11/26/27	JAPONSKA	A+	1,74%
30	FR0011400571	CASINO GUICHARD PERRACHON SA	COFP 4.561 01/25/23	FRANCIJA	B	1,71%
31	XS1647404554	ALD SA	ALDFP 0 7/8 07/18/22	FRANCIJA	BBB	1,39%
32	FR0012759744	RCI BANQUE S.A.	RENAUL 1 1/4 06/08/22	FRANCIJA	BBB-	1,35%
33	XS1050917373	VOLKSWAGEN LEASING GMBH	VW 2 1/8 04/04/22	NEMČIJA	BBB+	1,23%
34	XS0877622034	BMW FINANCE NV	BMW 2 3/8 01/24/23	NIZOZEMSKA	A	1,08%
35	FR0011394907	AUTOROUTES DU SUD DE LA	DGFP 2 7/8 01/18/23	FRANCIJA	A-	1,00%
36	XS0858366684	STATKRAFT AS	STATK 2 1/2 11/28/22	NORVEŠKA	A-	0,97%
37	XS1224002474	VAN LANSCHOT KEMPEN NV	LANSNA 0.275 04/28/22	NIZOZEMSKA	AAA	0,71%
38	IT0004953417	BUONI POLIENNALI DEL TES	BTPS 4 1/2 03/01/24	ITALIJA	BBB-	0,67%
39	XS0289011198	NATIONWIDE BLDG SOCIETY	NWIDE 4 3/8 02/28/22	ZDRUŽENO KRALJESTVO	AAA	0,63%
	SI0032503003	SIJ - SLOVENSKA INDUSTRIJA JEKLA D.D.*	SIK08	SLOVENIJA		0,26%
		Depoziti				1,07%

**\*Kratkoročni vrednostni papir**

## NLB Skladi – Razvita Evropa delniški

Podsklad NLB Skladi – Razvita Evropa delniški je lahko dopolnilo ali nadomestilo za podsklad NLB Skladi – Svetovni razviti trgi delniški, saj premoženje nalaga izključno v delnice uveljavljenih evropskih izdajateljev. Premoženje v tem podskladu je nekoliko manj geografsko razpršeno, njegova dolgoročna donosnost pa bo odvisna predvsem od uspešnosti evropskega gospodarstva. Pomembna prednost podsklada NLB Skladi – Razvita Evropa delniški je, da vsebuje zelo malo valutnega tveganja (tveganja padca valut zunaj območja evra). Njegovo naložbeno tveganje je podobno naložbenemu tveganju podsklada NLB Skladi – Svetovni razviti trgi delniški, primeren pa je predvsem za tiste vlagatelje, ki ocenjujejo, da bo evropsko gospodarstvo v prihodnosti uspešnejše od svetovnega.

### Opis petih največjih delniških naložb podsklada

- 1) **LVMH Moet Hennessy Louis Vuitton SE** je francoska multinacionalka, ki proizvaja in trži predvsem luksuzne izdelke. Mednje spadajo vina in žgane pijače, modni izdelki, kozmetika, ure itd. Družba je bila ustanovljena leta 1987 in ima sedež v Parizu.
- 2) **Accenture plc** je irsko podjetje, ki se ukvarja s svetovalnimi storitvami. Z izkušnjami v več kot 40 različnih panogah družba pomaga svojim strankam pri doseganju višje dodane vrednosti. Storitve irskega podjetja se poslužuje več kot tri četrtine največjih družb iz lestvice Fortune 500.
- 3) **Asseco Poland SA** razvija programsko opremo in ponuja storitve integracije programske opreme. Sodeluje s podjetji iz bančništva, zavarovalništva, energetike, telekomunikacij, zdravstva in proizvodnje. Družba dodatno nudi usposabljanja bančnih uslužbencev in storitve e-poslovanja.
- 4) **Assa Abloy AB** je švedsko industrijsko podjetje, ki se ukvarja z razvojem, proizvodnjo in prodajo ključavnic, vrat in s tem povezanih produktov. Paleta izdelkov podjetja sega od mehanskih do elektronskih ključavnic, varnostnih vrat, požarnih vrat in podbojev. V večdesetletni zgodovini se je Assa Abloy razvilo v enega pomembnejših svetovnih podjetij v svoji industriji.
- 5) **Roche Holding AG** je švicarsko farmacevtsko podjetje, ustanovljeno konec 19. stoletja, s sedežem v Baslu. Podjetje posluje preko dveh divizij: farmacevtika in diagnostika. Poleg razvoja in prodaje zdravil ponuja izdelke za diagnostiko in kontroliranje krvnega tlaka, holesterola, diabetesa itd.

# NLB Skladi – Razvita Evropa delniški

Mesečno poročilo o poslovanju odprtega investicijskega sklada

31.12.2021

Osnovni podatki	30.11.2021	31.12.2021
Vrednost enote premoženja (VEP) v EUR	7,18	7,59
Čista vrednost sredstev (ČVS) v EUR	41.208.712	43.732.753

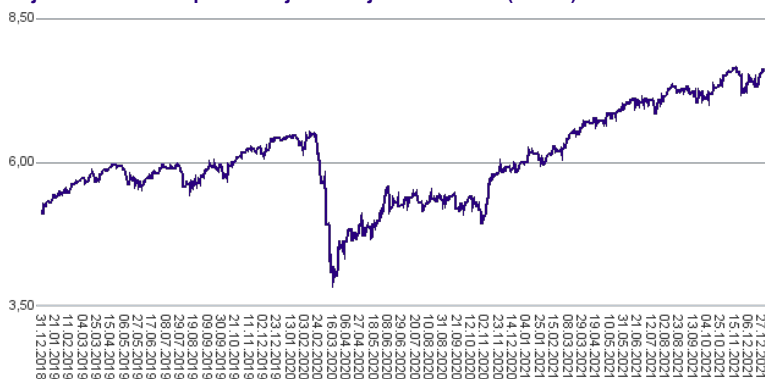
### Kumulativna donosnost naložbe v investicijske kupone PS

v zadnjih 12 mesecih	+27,15%
v zadnjih 36 mesecih	+46,68%
v zadnjih 60 mesecih	+34,15%

### Neposredni stroški vlagatelja v podsklad

Najvišji vstopni stroški	3,00%
Najvišji izstopni stroški	1,00%

Gibanje vrednosti enot premoženja v zadnjih 36 mesecih (v EUR)



### Tveganje in donos naložbe



#### Nižje tveganje

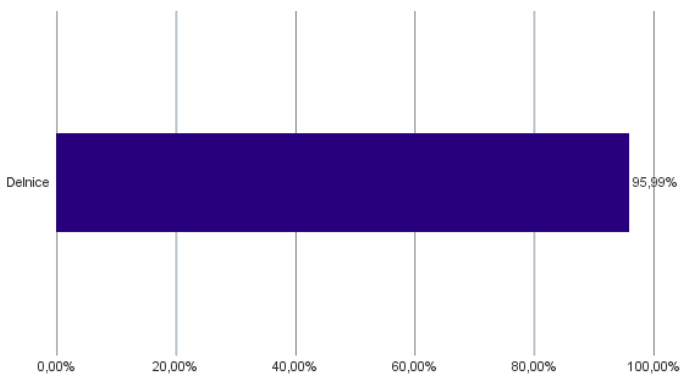
Nižja pričakovana  
Donosnost

#### Višje tveganje

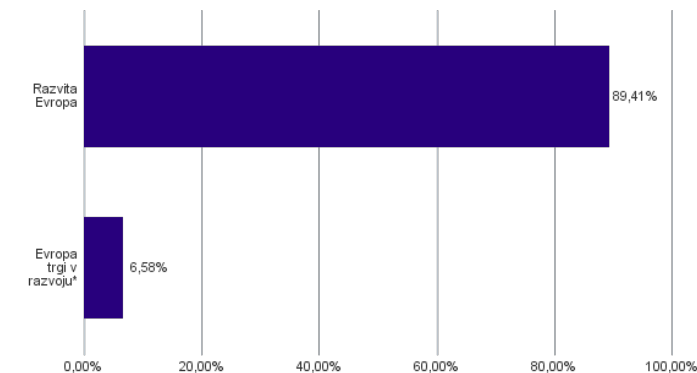
Višja pričakovana  
donosnost

Naložbe v lastniške vrednostne papirje so bile v preteklem obdobju visoko volatilne. Glede na naložbe podsklada v lastniške vrednostne papirje izdajatelj s sedežem v različnih evropskih državah in upošteva pretekle podatke, je naložbeno tveganje podsklada lahko izpostavljena višjim cenovnim nihajem.

### Sestava sredstev po tipih naložb

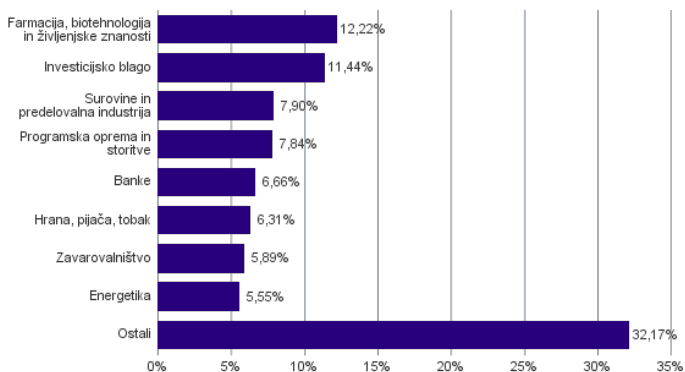


### Geografska sestava naložb v delnice in enote delniških ciljnih skladov po regijah

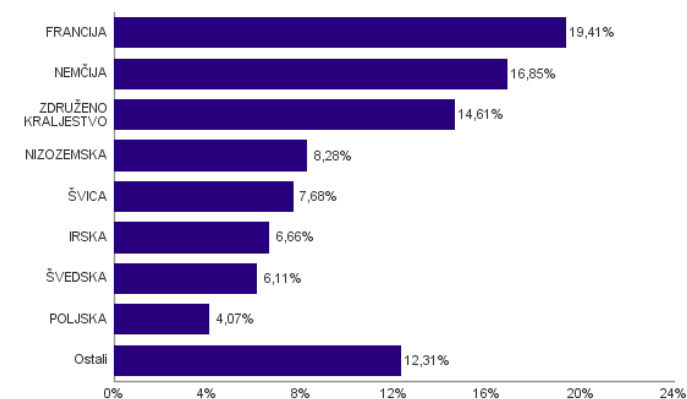


\* Članice EU brez EU-15 in Slovenije

### Sestava naložb v delnice glede na dejavnost izdajatelja



### Geografska sestava naložb v delnice in enote delniških ciljnih skladov po državah





**Naložbe podsklada na dan 31.12.2021**

Št.	ISIN	Izdajatelj	Skupina dejavnosti	Država	Delež v ČVS
1	FR0000121014	LVMH MOET HENNESSY LOUIS VUITTON SE	Trajne potrošne dobrine in oblačila	FRANCIJA	2,99%
2	IE00B4BNMY34	ACCENTURE PLC	Programska oprema in storitve	IRSKA	2,76%
3	PLS0FTB00016	ASSECO POLAND SA	Programska oprema in storitve	POLJSKA	2,67%
4	SE0007100581	ASSA ABLOY AB	Investicijsko blago	ŠVEDSKA	2,53%
5	CH0012032048	ROCHE HOLDING AG	Farmacija, biotehnologija in življenjske znanosti	ŠVICA	2,52%
6	NL0000009827	KONINKLIJKE DSM NV	Surovine in predelovalna industrija	NIZOZEMSKA	2,49%
7	DK0060534915	NOVO NORDISK A/S	Farmacija, biotehnologija in življenjske znanosti	DANSKA	2,49%
8	FR0000121972	SCHNEIDER ELECTRIC SE	Investicijsko blago	FRANCIJA	2,44%
9	FR0000125338	CAPGEMINI SE	Programska oprema in storitve	FRANCIJA	2,41%
10	SI0031102120	KRKA D.D.	Farmacija, biotehnologija in življenjske znanosti	SLOVENIJA	2,32%
11	DE0006231004	INFINEON TECHNOLOGIES AG	Polprevodniki in oprema za polprevodnike	NEMČIJA	2,28%
12	FR0000125486	VINCI SA	Investicijsko blago	FRANCIJA	2,23%
13	DE0007236101	SIEMENS AG	Investicijsko blago	NEMČIJA	2,20%
14	GB0002374006	DIAGEO PLC	Hrana, pijača, tobak	ZDRUŽENO KRALJESTVO	2,14%
15	SE0015811963	INVESTOR AB	Raznovrstne finančne storitve	ŠVEDSKA	2,13%
16	CH0012005267	NOVARTIS AG	Farmacija, biotehnologija in življenjske znanosti	ŠVICA	2,13%
17	IE0001827041	CRH PUBLIC LIMITED COMPANY	Surovine in predelovalna industrija	IRSKA	2,13%
18	NL0000226223	STMICROELECTRONICS NV	Polprevodniki in oprema za polprevodnike	ŠVICA	2,08%
19	DE000A1EWWW0	ADIDAS AG	Trajne potrošne dobrine in oblačila	NEMČIJA	2,03%
20	NL0000009165	HEINEKEN NV	Hrana, pijača, tobak	NIZOZEMSKA	1,81%
21	IE00BTN1Y115	MEDTRONIC PLC	Zdravstvena oprema in storitve	IRSKA	1,78%
22	DE0007664005	VOLKSWAGEN AG	Avtomobilska industrija	NEMČIJA	1,77%
23	DE0005552004	DEUTSCHE POST AG	Transport	NEMČIJA	1,75%
24	GB00B1XZS820	ANGLO AMERICAN PLC	Surovine in predelovalna industrija	ZDRUŽENO KRALJESTVO	1,72%
25	FR0000121329	THALES SA	Investicijsko blago	FRANCIJA	1,71%
26	GB00B03MLX29	ROYAL DUTCH SHELL PLC	Energetika	NIZOZEMSKA	1,70%
27	US37733W1053	GLAXOSMITHKLINE PLC	Farmacija, biotehnologija in življenjske znanosti	ZDRUŽENO KRALJESTVO	1,69%
28	FI4000297767	NORDEA BANK ABP	Banke	FINSKA	1,66%
29	DE0008404005	ALLIANZ SE	Zavarovalništvo	NEMČIJA	1,66%
30	FR0000120628	AXA SA	Zavarovalništvo	FRANCIJA	1,65%
31	FR0000120271	TOTALENERGIES SE	Energetika	FRANCIJA	1,63%
32	GB00B10RZP78	UNILEVER PLC	Izdelki za gospodinjstvo in za osebno uporabo	ZDRUŽENO KRALJESTVO	1,61%
33	DE000BASF111	BASF SE	Surovine in predelovalna industrija	NEMČIJA	1,55%
34	SE0000108656	TELEFONAKTIEBOLAGET LM ERICSSON	Strojna oprema in preostala oprema	ŠVEDSKA	1,45%
35	PLPZU0000011	POWSZECHNY ZAKLAD UBEZPIECZEN SA	Zavarovalništvo	POLJSKA	1,41%
36	HU0000153937	MOL HUNGARIAN OIL & GAS PLC	Energetika	MADŽARSKA	1,40%
37	DE0007100000	DAIMLER AG	Avtomobilska industrija	NEMČIJA	1,39%
38	IT0003128367	ENEL SPA	Javna oskrba	ITALIJA	1,29%
39	JE00B8KF9B49	WPP PLC	Mediji in zabava	ZDRUŽENO KRALJESTVO	1,28%
40	FR0000120644	DANONE SA	Hrana, pijača, tobak	FRANCIJA	1,25%
41	NL0011821202	ING GROEP NV	Banke	NIZOZEMSKA	1,20%
42	ES0148396007	INDUSTRIA DE DISENO TEXTIL	Maloprodaja	ŠPANIJA	1,17%
43	GB0002162385	AVIVA PLC	Zavarovalništvo	ZDRUŽENO KRALJESTVO	1,17%
44	GB00B24CGK77	RECKITT BENCKISER GROUP PLC	Izdelki za gospodinjstvo in za osebno uporabo	ZDRUŽENO KRALJESTVO	1,12%
45	GB0002875804	BRITISH AMERICAN TOBACCO PLC	Hrana, pijača, tobak	ZDRUŽENO KRALJESTVO	1,12%
46	FR0000131104	BNP PARIBAS SA	Banke	FRANCIJA	1,11%
47	HU0000073507	MAGYAR TELEKOM TELECOMMUNICATIONS PLC	Telekomunikacijske storitve	MADŽARSKA	1,10%
48	GB00BD6K4575	COMPASS GROUP PLC	Potrošne storitve	ZDRUŽENO KRALJESTVO	1,10%
49	NL0011794037	KONINKLIJKE AHOLD DELHAIZE NV	Maloprodaja hrane in osnovne potrošne dobrine	NIZOZEMSKA	1,07%
50	DE000BAY0017	BAYER AG	Farmacija, biotehnologija in življenjske znanosti	NEMČIJA	1,07%
51	FR0000133308	ORANGE S.A.	Telekomunikacijske storitve	FRANCIJA	1,01%
52	FR0000130809	SOCIETE GENERALE	Banke	FRANCIJA	0,97%
53	CH0244767585	UBS GROUP AG	Raznovrstne finančne storitve	ŠVICA	0,94%
54	ES0113900J37	BANCO SANTANDER SA	Banke	ŠPANIJA	0,87%
55	GB00031348658	BARCLAYS PLC	Banke	ZDRUŽENO KRALJESTVO	0,84%
56	GB00BDSFG982	TECHNIPFMC PLC	Energetika	ZDRUŽENO KRALJESTVO	0,81%
57	DE0005785604	FRESENIUS SE & CO KGAA	Zdravstvena oprema in storitve	NEMČIJA	0,81%
58	DE000DTR0CK8	DAIMLER TRUCK HOLDING AG	Investicijsko blago	NEMČIJA	0,33%

## NLB Skladi – Slovenija mešani

Slovenski kapitalski trg je kljub svoji majhnosti zanimiv za vlagatelje (še posebej za slovenske, saj ga bolje poznajo). Njegova pomembna značilnost je, da zaradi različnih razlogov v posameznih obdobjih prinaša precej drugačne donosnosti kot vodilni kapitalski trgi v Evropi in po svetu. Zaradi tega vlagatelju nudi možnost dodatne razpršitve naložb (zmanjševanja naložbenega tveganja, ne da bi se zato zmanjšala pričakovana donosnost naložb). Tudi za slovensko gospodarstvo podobno kot za druga dinamična gospodarstva v regiji velja, da ima v Evropski uniji nadpovprečno ugodno perspektivo. Čeprav je slika med uspešnostjo gospodarstva in dogodki na borzi v Sloveniji precej bolj zamegljena kot v državah z večjimi in bolj razvitimi kapitalskimi trgi, lahko dolgoročna uspešnost gospodarstva pripomore k ugodnim gibanjem na domači borzi.

### Opis petih največjih delniških naložb podsklada

- 1) **Cinkarna Celje, d.d.** je kemično-predelovalno podjetje s sedežem v Celju, ki je bilo ustanovljeno leta 1873. Danes sodi med največja slovenska kemično-predelovalna podjetja, specializirano pa je v proizvodnjo titanovega dioksida, žveplove kisline in drugih kemikalij.
- 2) **Petrol d.d., Ljubljana** se ukvarja s predelavo in trženjem naftnih derivatov. Poleg tega upravlja tudi z bencinskimi servisi in pripadajočimi minimarketimi. Ravno tako so tudi ponudnik električne energije. Družba posluje v Sloveniji in na trgih jugovzhodne Evrope (Hrvaška, Srbija, Bosna in Hercegovina, Črna gora, Kosovo).
- 3) **Krka, d.d.** je slovenska farmacevtska družba, ki razvija in proizvaja farmacevtske ter kozmetične izdelke. Specializirana je za zdravljenje bolezni prebavil in dihal, dermatoloških in nalezljivih bolezni ter bolezni srca in ožilja. Pri izdelkih, ki jih je moč dobiti brez recepta, je osredotočena na zdravila za gripo in proti prehladu, alergijam, kašlju in za nego las in lasišča. Proizvaja tudi zdravila in izdelke za veterinarsko industrijo.
- 4) **Luka Koper, d.d.** upravlja s koprskim pristaniščem, ki je edino slovensko mednarodno tovarno pristanišče. Družba v koprskem pristanišču izvaja pristaniško in logistično dejavnost. V pristanišču obratuje preko več kot 10 specializiranih terminalov, kjer pretovarjajo in skladiščijo kontejnerje in avtomobile, pa tudi razsuti tovor, les in tekoči tovor.
- 5) **Salus, Ljubljana, d.d.** je ena vodilnih veletrgovin na področju celovite oskrbe slovenskega trga z zdravili, medicinskimi pripomočki in drugimi farmacevtskimi izdelki. Za lekarne, bolnišnice in zdravstvene domove zagotavlja kakovostno, učinkovito in nemoteno oskrbo z zdravili, medicinskimi pripomočki, sanitetnim materialom, prehranskimi dopolnili in kozmetičnimi izdelki.

# NLB Skladi – Slovenija mešani

Mesečno poročilo o poslovanju odprtega investicijskega sklada

31.12.2021

Osnovni podatki	30.11.2021	31.12.2021
Vrednost enote premoženja (VEP) v EUR	6,83	6,94
Čista vrednost sredstev (ČVS) v EUR	28.965.231	29.467.899

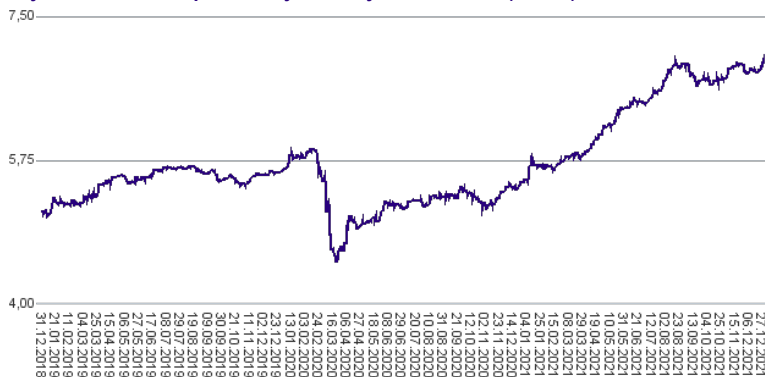
#### Kumulativna donosnost naložbe v investicijske kupone PS

v zadnjih 12 mesecih	+26,77%
v zadnjih 36 mesecih	+35,20%
v zadnjih 60 mesecih	+63,08%

#### Neposredni stroški vlagatelja v podsklad

Najvišji vstopni stroški	3,00%
Najvišji izstopni stroški	1,00%

Gibanje vrednosti enot premoženja v zadnjih 36 mesecih (v EUR)



#### Tveganje in donos naložbe



#### Nižje tveganje

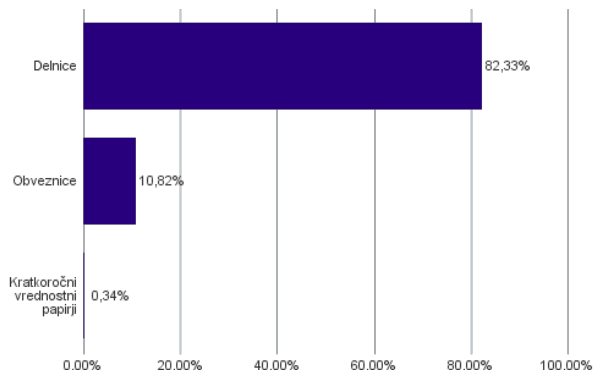
Nižja pričakovana  
Donosnost

#### Višje tveganje

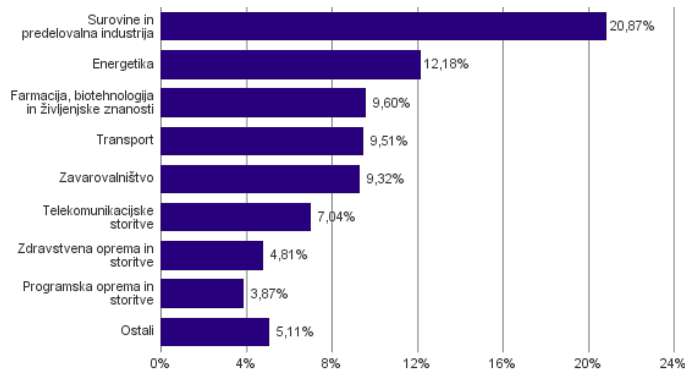
Višja pričakovana  
donosnost

Podsklad NLB Skladi – Slovenija mešani sredstva nalaga v vrednostne papirje izdajateljev s sedežem v Sloveniji, ki je majhen, specifičen in posledično višje tvegan kapitalski trg, zaradi česar lahko vrednost enote premoženja nadpovprečno niha. Dodatno lahko sredstva podsklada vključujejo tudi naložbe, ki so nižje likvidne, s čimer je izpostavljen likvidnostnemu tveganju, kar pomeni, da podsklad zaradi omejene likvidnosti naložb na posameznem trgu vrednostnih papirjev s temi naložbami ne more trgovati oziroma lahko trguje z njimi le pod slabšimi pogoji (zlasti cenovnimi), kot so tisti, pod katerimi so te naložbe ovrednotene.

#### Sestava sredstev po tipih naložb



#### Sestava naložb v delnice glede na dejavnost izdajatelja



**Naložbe podsklada v delnice 31.12.2021**

Št.	ISIN	Izdajatelj	Država	Delež v ČVS
1	SI0031103805	CINKARNA METALURŠKO-KEMIČNA INDUSTRIJA CELJE, D.D.	SLOVENIJA	9,89%
2	SI0031102153	PETROL D.D. LJUBLJANA	SLOVENIJA	9,63%
3	SI0031102120	KRKA D.D.	SLOVENIJA	9,60%
4	SI0031101346	LUKA KOPER D.D.	SLOVENIJA	9,51%
5	SI0031110453	SALUS LJUBLJANA D.D.	SLOVENIJA	4,81%
6	SI0021110513	POZAVAROVALNICA SAVA D.D.	SLOVENIJA	4,67%
7	SI0021111651	ZAVAROVALNICA TRIGLAV D.D.	SLOVENIJA	4,65%
8	SI0031104290	TELEKOM SLOVENIJE D.D.	SLOVENIJA	4,64%
9	SI0031108994	UNIOR D.D.	SLOVENIJA	4,56%
10	SI0031117433	DATALAB TEHNOLOGIJE	SLOVENIJA	3,87%
11	SI0031101304	MELAMIN KEMIČNA TOVARNA D.D.	SLOVENIJA	3,52%
12	HRERNTRA0000	ERICSSON NIKOLA TESLA DD	HRVAŠKA	3,28%
13	RSTGASE20818	MESSER TEHNOGAS AD	SRBIJA	2,90%
14	RSNISHE79420	NIS AD NOVI SAD	SRBIJA	2,55%
15	HRHT00RA0005	HRVATSKI TELEKOM D.D.	HRVAŠKA	2,40%
16	RSMETAE71629	METALAC AD	SRBIJA	1,66%
17	SI0031105529	ELEKTRO CELJE, D.D.	SLOVENIJA	0,17%
	SI0032503003	SIJ - SLOVENSKA INDUSTRIJA JEKLA D.D.*	SLOVENIJA	0,34%

\*Kratkoročni vrednostni papir

**Naložbe podsklada v obveznice 31.12.2021**

Št.	ISIN	Izdajatelj	Država	Delež v ČVS
1	SI0002103842	REPUBLIKA SLOVENIJA (SLOREP 1.1875 03/14/29)	SLOVENIJA	3,24%
2	SI0002103164	REPUBLIKA SLOVENIJA (SLOREP 5 1/8 03/30/26)	SLOVENIJA	2,72%
3	SI0002102984	REPUBLIKA SLOVENIJA (SLOREP 4 5/8 09/09/24)	SLOVENIJA	2,43%
4	SI0002103545	REPUBLIKA SLOVENIJA (SLOREP 2 1/8 07/28/25)	SLOVENIJA	2,43%

## NLB Skladi – Svetovni razviti trgi delniški

Podsklad NLB Skladi – Svetovni razviti trgi delniški nalaga premoženje v več kot 70 uveljavljenih izdajateljev samo na največjih in najrazvitejših kapitalskih trgih v svetu (Evropa, Severna Amerika in Azija) v vseh ključnih gospodarskih panogah in je najbolj razpršen delniški podsklad v naši ponudbi. Glavna prednost tega podsklada je ravno njegova odlična razpršitev, saj vlagatelj prevzema predvsem tveganje splošnega padca tečajev v svetu, tveganja, povezana s posamezno geografsko regijo, gospodarsko panogo ali posameznim izdajateljem pa v bistveno manjši meri.

### Opis petih največjih delniških naložb podsklada

- 1) **Lam Research Corporation** je ameriška družba, ustanovljena leta 1980, ki razvija in proizvaja opremo za proizvodnjo integriranih vezij. Oprema omogoča proizvajalcem proizvodnjo različnih elektronskih naprav, kot so mobilni telefoni, tablice, računalniki, pomnilniške enote in omrežna oprema.
- 2) **Capgemini SE** je francoska družba, ki se ukvarja s svetovanjem, razvojem programske opreme ter lokalnimi strokovnimi storitvami (projektni management in izobraževanje). Svetovanja nudi predvsem marketinškim in prodajnim podjetjem, poleg tega pa podjetjem svetuje tudi o kadrovskih rešitvah. Družba Capgemini je s podružnicami prisotna v več kot 40 državah Evrope, Azije in ZDA.
- 3) **Accenture Plc** je irsko podjetje, ki se ukvarja s svetovalnimi storitvami. Z izkušnjami v več kot 40 različnih panogah družba pomaga svojim strankam pri doseganju višje dodane vrednosti. Storitve irskega podjetja se poslužuje več kot tri četrtine največjih družb iz lestvice Fortune 500.
- 4) **Macquarie Group Ltd** je ena večjih avstralskih finančnih skupin, ki ponuja bančne in finančne storitve v več kot 30 državah in obstaja že več kot 50 let. Družba je specializirana za investicije in upravljanje premoženja. Macquarie svojim strankam ponuja vzajemne sklade, življenjska zavarovanja in borzno posredovanje, ukvarja pa se tudi z upravljanjem in razvojem nepremičnin.
- 5) **Home Depot Inc** je ameriški trgovec, ki prodaja gradbene izdelke, izdelke za opremo doma, izdelke za vrt in ostale podobne proizvode. Ponuja tudi najem opreme in nameščanje izdelkov na domu svojih strank. Trgovine Home Depot so locirane v ZDA, Kanadi, Mehiki in na Kitajskem.

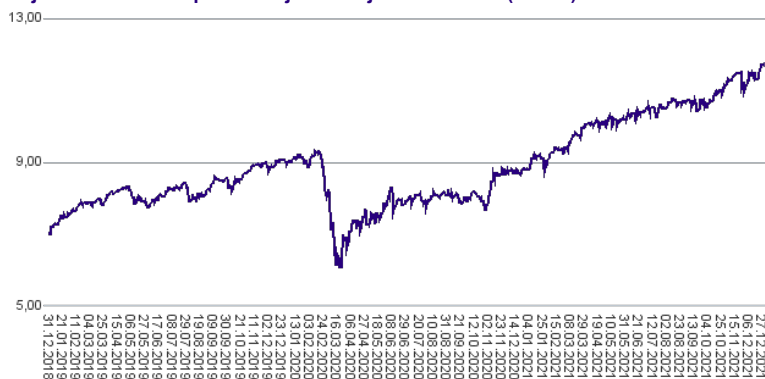
# NLB Skladi – Svetovni razviti trgi delniški

Mesečno poročilo o poslovanju odprtega investicijskega sklada

31.12.2021

Osnovni podatki	30.11.2021	31.12.2021
Vrednost enote premoženja (VEP) v EUR	10,99	11,69
Čista vrednost sredstev (ČVS) v EUR	117.685.288	126.737.784

Gibanje vrednosti enot premoženja v zadnjih 36 mesecih (v EUR)



**Kumulativna donosnost naložbe v investicijske kupone PS**

v zadnjih 12 mesecih	+32,77%
v zadnjih 36 mesecih	+65,55%
v zadnjih 60 mesecih	+60,54%

**Neposredni stroški vlagatelja v podsklad**

Najvišji vstopni stroški	3,00%
Najvišji izstopni stroški	1,00%

**Tveganje in donos naložbe**



**Nižje tveganje**

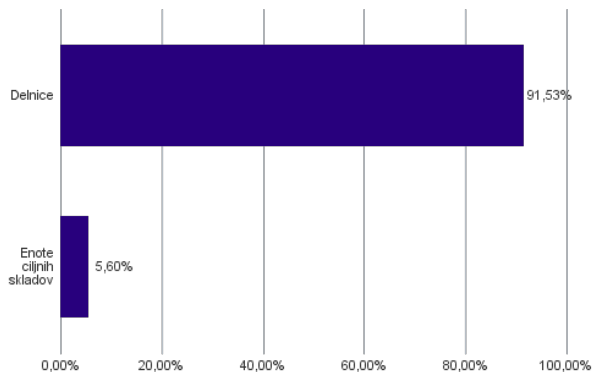
Nižja pričakovana  
Donosnost

**Višje tveganje**

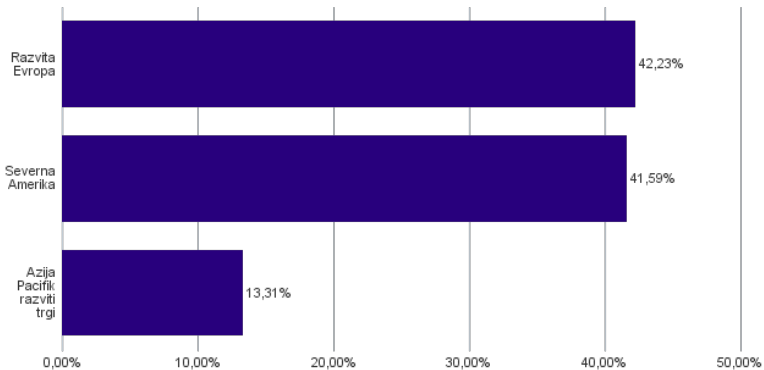
Višja pričakovana  
donosnost

Naložbe v lastniške vrednostne papirje so bile v preteklem obdobju visoko volatilne. Glede na naložbe podsklada v lastniške vrednostne papirje izdajatelj s sedežem v najbolj razvitih državah sveta in upoštevaje pretekle podatke, je naložbeno tveganje podsklada višje. To pomeni, da je vrednost enote premoženja podsklada lahko izpostavljena višjim cenovnim nihajem.

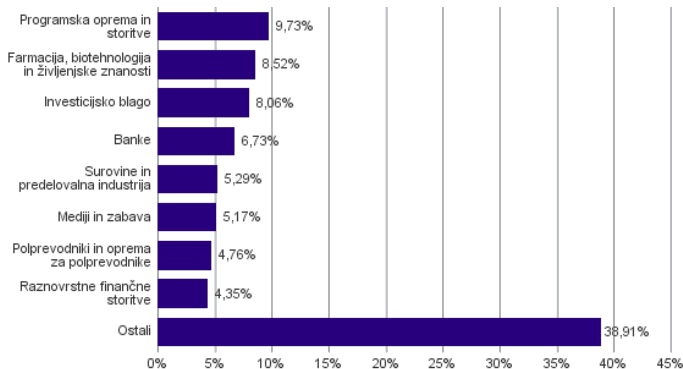
**Sestava sredstev po tipih naložb**



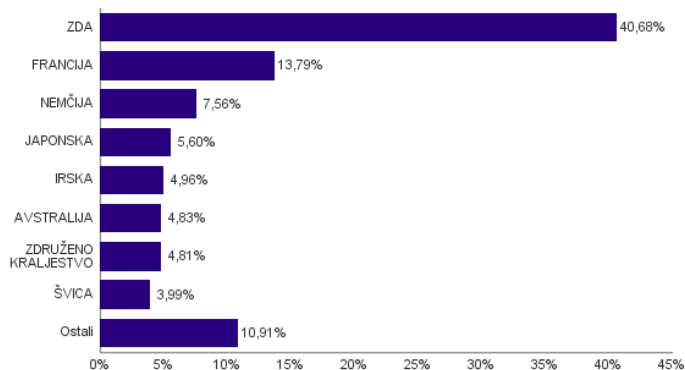
**Geografska sestava naložb v delnice in enote delniških ciljnih skladov po regijah**



**Sestava naložb v delnice glede na dejavnost izdajatelja**



**Geografska sestava naložb v delnice in enote delniških ciljnih skladov po državah**



**Naložbe podsklada na dan 31.12.2021**

Št.	ISIN	Izdajatelj	Skupina dejavnosti	Država	Delež v ČVS
1	US46434G8226	ISHARES MSCI JAPAN ETF		JAPONSKA	5,60%
2	US5128071082	LAM RESEARCH CORP	Polprevodniki in oprema za polprevodnike	ZDA	4,76%
3	FR0000125338	CAPGEMINI SE	Programska oprema in storitve	FRANCIJA	3,40%
4	IE00B4BNMY34	ACCENTURE PLC	Programska oprema in storitve	IRSKA	3,38%
5	AU000000MQG1	MACQUARIE GROUP LTD	Raznovidne finančne storitve	AVSTRALIJA	3,11%
6	US4370761029	HOME DEPOT INC	Maloprodaja	ZDA	2,83%
7	FR0000121014	LVMH MOET HENNESSY LOUIS VUITTON SE	Trajne potrošne dobrine in oblačila	FRANCIJA	2,58%
8	US1266501006	CVS HEALTH CORPORATION	Zdravstvena oprema in storitve	ZDA	2,52%
9	CH0012032048	ROCHE HOLDING AG	Farmacija, biotehnologija in življenjske znanosti	ŠVICA	2,37%
10	US0091581068	AIR PRODUCTS & CHEMICALS INC	Surovine in predelovalna industrija	ZDA	2,23%
11	DE000BASF111	BASF SE	Surovine in predelovalna industrija	NEMČIJA	2,19%
12	FR0000130577	PUBLICIS GROUPE	Mediji in zabava	FRANCIJA	1,96%
13	US5949181045	MICROSOFT CORP	Programska oprema in storitve	ZDA	1,82%
14	JE00B8KF9B49	WPP PLC	Mediji in zabava	ZDRUŽENO KRALJESTVO	1,80%
15	US9113121068	UNITED PARCEL SERVICE INC	Transport	ZDA	1,79%
16	IE00BTN1Y115	MEDTRONIC PLC	Zdravstvena oprema in storitve	IRSKA	1,59%
17	SE0000108656	TELEFONAKTIEBOLAGET LM ERICSSON	Strojna oprema in preostala oprema	ŠVEDSKA	1,54%
18	FR0000125486	VINCI SA	Investicijsko blago	FRANCIJA	1,47%
19	SE0007100581	ASSA ABLOY AB	Investicijsko blago	ŠVEDSKA	1,45%
20	DE0007236101	SIEMENS AG	Investicijsko blago	NEMČIJA	1,45%
21	SG1L01001701	DBS GROUP HOLDINGS LTD	Banke	SINGAPUR	1,43%
22	FR0000121972	SCHNEIDER ELECTRIC SE	Investicijsko blago	FRANCIJA	1,43%
23	US67103H1077	O'REILLY AUTOMOTIVE INC.	Maloprodaja	ZDA	1,43%
24	US02079K3059	ALPHABET INC	Mediji in zabava	ZDA	1,41%
25	DE0007100000	DAIMLER AG	Avtomobilaska industrija	NEMČIJA	1,33%
26	US37733W1053	GLAXOSMITHKLINE PLC	Farmacija, biotehnologija in življenjske znanosti	ZDRUŽENO KRALJESTVO	1,32%
27	NL0011794037	KONINKLIJKE AHOLD DELHAIZE NV	Maloprodaja hrane in osnovne potrošne dobrine	NIZOZEMSKA	1,28%
28	US17275R1023	CISCO SYSTEMS INC	Strojna oprema in preostala oprema	ZDA	1,28%
29	US6541061031	NIKE INC	Trajne potrošne dobrine in oblačila	ZDA	1,28%
30	US0378331005	APPLE INC	Strojna oprema in preostala oprema	ZDA	1,24%
31	DE0007664005	VOLKSWAGEN AG	Avtomobilaska industrija	NEMČIJA	1,22%
32	US65339F1012	NEXTERA ENERGY INC	Javna oskrba	ZDA	1,17%
33	US1491231015	CATERPILLAR INC	Investicijsko blago	ZDA	1,15%
34	US92826C8394	VISA INC	Programska oprema in storitve	ZDA	1,13%
35	DE000BAY0017	BAYER AG	Farmacija, biotehnologija in življenjske znanosti	NEMČIJA	1,11%
36	US58933Y1055	MERCK & CO INC	Farmacija, biotehnologija in življenjske znanosti	ZDA	0,96%
37	US5184391044	ESTEE LAUDER COS INC/THE	Izdelki za gospodinjstvo in za osebno uporabo	ZDA	0,95%
38	US4781601046	JOHNSON & JOHNSON	Farmacija, biotehnologija in življenjske znanosti	ZDA	0,95%
39	FR0000120628	AXA SA	Zavarovalništvo	FRANCIJA	0,95%
40	US0311621009	AMGEN INC	Farmacija, biotehnologija in življenjske znanosti	ZDA	0,94%
41	CA8911605092	THE TORONTO-DOMINION BANK	Banke	KANADA	0,91%
42	US46625H1005	JPMORGAN CHASE & CO	Banke	ZDA	0,88%
43	AU000000FMG4	FORTESCUE METALS GROUP LTD	Surovine in predelovalna industrija	AVSTRALIJA	0,87%
44	US3695501086	GENERAL DYNAMICS CORP	Investicijsko blago	ZDA	0,87%
45	NL0011821202	ING GROEP NV	Banke	NIZOZEMSKA	0,87%
46	GB00BD6K4575	COMPASS GROUP PLC	Potrošne storitve	ZDRUŽENO KRALJESTVO	0,87%
47	CH0012005267	NOVARTIS AG	Farmacija, biotehnologija in življenjske znanosti	ŠVICA	0,86%
48	US20825C1045	CONOCOPHILLIPS	Energetika	ZDA	0,85%
49	US7433151039	PROGRESSIVE CORP/THE	Zavarovalništvo	ZDA	0,84%
50	AU000000SUN6	SUNCORP GROUP LTD	Zavarovalništvo	AVSTRALIJA	0,84%
51	GB0002875804	BRITISH AMERICAN TOBACCO PLC	Hrana, pijača, tobak	ZDRUŽENO KRALJESTVO	0,82%
52	US6934751057	PNC FINANCIAL SERVICES GROUP, INC.	Banke	ZDA	0,81%
53	FR0000120271	TOTALENERGIES SE	Energetika	FRANCIJA	0,81%
54	US4278661081	HERSHEY COMPANY	Hrana, pijača, tobak	ZDA	0,81%
55	HK0000069689	AIA GROUP LTD	Zavarovalništvo	HONG KONG	0,81%
56	GB00B03MLX29	ROYAL DUTCH SHELL PLC	Energetika	NIZOZEMSKA	0,76%
57	CH0244767585	UBS GROUP AG	Raznovidne finančne storitve	ŠVICA	0,75%
58	US0152711091	ALEXANDRIA REAL ESTATE EQUITIE	Nepremičninsko področje	ZDA	0,75%
59	US7427181091	PROCTER & GAMBLE CO	Izdelki za gospodinjstvo in za osebno uporabo	ZDA	0,74%
60	US7134481081	PEPSICO INC	Hrana, pijača, tobak	ZDA	0,73%
61	FR0000131104	BNP PARIBAS SA	Banke	FRANCIJA	0,72%
62	US26875P1012	EOG RESOURCES INC	Energetika	ZDA	0,71%
63	NL0000009165	HEINEKEN NV	Hrana, pijača, tobak	NIZOZEMSKA	0,70%
64	US92343V1044	VERIZON COMMUNICATIONS INC	Telekomunikacijske storitve	ZDA	0,65%
65	KYG2108Y1052	CHINA RESOURCE LAND LTD	Nepremičninsko področje	HONG KONG	0,64%
66	US1729674242	CITIGROUP INC	Banke	ZDA	0,59%
67	PA1436583006	CARNIVAL CORP	Potrošne storitve	ZDA	0,56%



68	US7185461040	PHILLIPS 66	Energetika	ZDA	0,56%
69	ES0113900J37	BANCO SANTANDER SA	Banke	ŠPANIJA	0,52%
70	US0640581007	BANK OF NEW YORK MELLON CORP/T	Raznovrstne finančne storitve	ZDA	0,49%
71	FR0000120644	DANONE SA	Hrana, pijača, tobak	FRANCIJA	0,47%
72	DE000DTR0CK8	DAIMLER TRUCK HOLDING AG	Investicijsko blago	NEMČIJA	0,25%

## NLB Skladi – Trgi v razvoju delniški

Podsklad NLB Skladi – Trgi v razvoju delniški vsebuje dobro razpršene naložbe v delnice izdajateljev iz vseh ključnih gospodarstev trgov v razvoju (zlasti azijskih, južnoameriških in evropskih) iz različnih gospodarskih panog. Za gospodarstva, kot so indijsko, kitajsko in južnoameriška, se pričakuje, da bodo v prihodnosti rasla hitreje kot razvita gospodarstva. Zaradi manjše razvitosti teh gospodarstev in njihovega visokega potenciala so ta pričakovanja utemeljena. Če se bodo uresničila, lahko nadpovprečne donosnosti pričakujejo tudi vlagatelji na te trge. Tovrstne naložbe so bolj tvegane kot naložbe v razvite kapitalske trge, zato je dobra geografska in panožna razpršenost, ki jo nudi ta podsklad, pomembna prednost. Kljub nadpovprečnemu tveganju naložb na trgih, v katere nalaga podsklad, vlagatelj, ki v podsklad razporedi do 20 % svojega delniškega premoženja, naložbenega tveganja celotnega delniškega premoženja ne bo močnejše povečal, saj bo premoženje dodatno razpršil. Pomembna značilnost trgov v razvoju ("emerging markets") je namreč, da je donosnost tamkajšnjih delnic zlasti dolgoročno podpovprečno povezana z donosnostjo delnic na razvitih kapitalskih trgih.

### Opis petih največjih delniških naložb podsklada

- 1) **Tencent Holdings Limited** je holdinška družba, ki se ukvarja s ponujanjem dodatnih internetnih in mobilnih storitev, internetnim oglaševanjem, e-poslovanjem, poslovanjem v oblaku, plačilnimi storitvami in umetno inteligenco. Posluje po celem svetu in je med vodilnimi v razvoju in prodaji računalniških iger. Družba je aktivna tudi na področju prevzemov, saj ima deleže v številnih svetovnih podjetjih.
- 2) **Samsung Electronics** je južnokorejski konglomerat, ki proizvaja široko paleto elektronskih izdelkov in opreme, kot so osebni računalniki, monitorji, televizorji, gospodinjski aparati, printerji in mobilni telefoni. Samsung ima svoje podružnice tudi v drugih industrijah: oglaševalska industrija, ladjedelnice, gradbeništvo in orožarstvo.
- 3) **Infosys Limited** nudi svetovanje na področju informacijske tehnologije in programskih storitev, vključno z e-poslovanjem in programi za podporo upravljanja. Storitve obsegajo razvoj aplikacij, upravljanje sistemov in pomoč pri razvoju izdelkov. Indijska družba posluje predvsem v zavarovalniškem, bančnem, telekomunikacijskem in proizvodnem sektorju.
- 4) **Lukoil PJSC** je rusko podjetje, ki se ukvarja z iskanjem, črpanjem, prevažanjem, rafiniranjem in trženjem nafte ter zemeljskega plina. Upravljajo tudi z rafinerijami in bencinskimi servisi v Rusiji in ZDA.
- 5) **Baidu, Inc.** je tehnološko podjetje, ki ima v lasti največji kitajski istoimenski spletni iskalnik. Podjetje med drugim ponuja algoritemsko iskanje raznovrstnih vsebin, navigacijske storitve (Baidu Maps) in spletno enciklopedijo (Baidu Baike) po vsem svetu.

# NLB Skladi - Trgi v razvoju delniški

Mesečno poročilo o poslovanju odprtega investicijskega sklada

31.12.2021

Osnovni podatki	30.11.2021	31.12.2021
Vrednost enote premoženja (VEP) v EUR	6,52	6,72
Čista vrednost sredstev (ČVS) v EUR	23.926.666	24.911.121

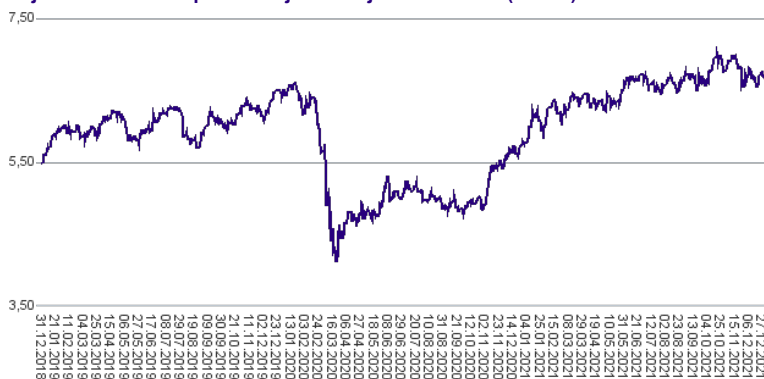
#### Kumulativna donosnost naložbe v investicijske kupone PS

v zadnjih 12 mesecih	+16,81%
v zadnjih 36 mesecih	+22,89%
v zadnjih 60 mesecih	+11,57%

#### Neposredni stroški vlagatelja v podsklad

Najvišji vstopni stroški	3,00%
Najvišji izstopni stroški	1,00%

Gibanje vrednosti enot premoženja v zadnjih 36 mesecih (v EUR)



#### Tveganje in donos naložbe



#### Nižje tveganje

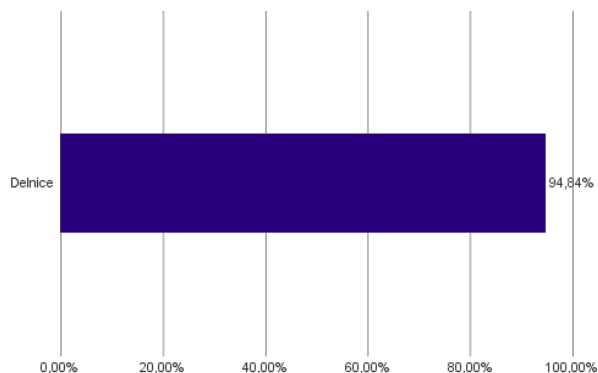
Nižja pričakovana  
Donosnost

#### Višje tveganje

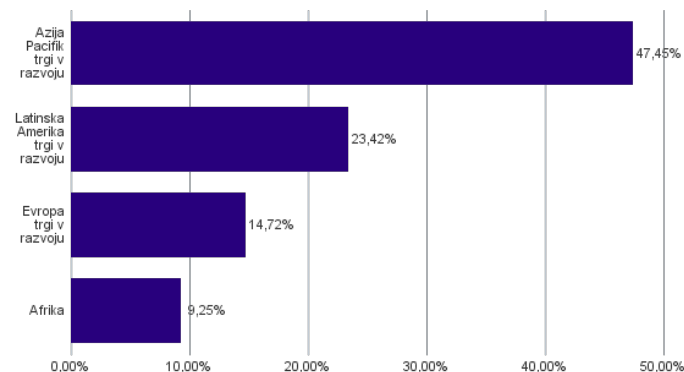
Višja pričakovana  
donosnost

Naložbe v lastniške vrednostne papirje so bile v preteklem obdobju visoko volatilne. Glede na naložbe podsklada v lastniške vrednostne papirje izdajatelj s sedežem v državah s porajajočimi se kapitalnimi trgi in upoštevanje preteklih podatke, je naložbeno tveganje podsklada višje. To pomeni, da je vrednost enote premoženja podsklada lahko izpostavljena višjim cenovnim nihajem. Zaradi slabše razvitosti porajajočih se kapitalnih trgov v primerjavi z razvitimi, je podsklad izpostavljen tudi nekoliko višjemu operativnemu tveganju, povezanim s hrambo vrednostnih papirjev.

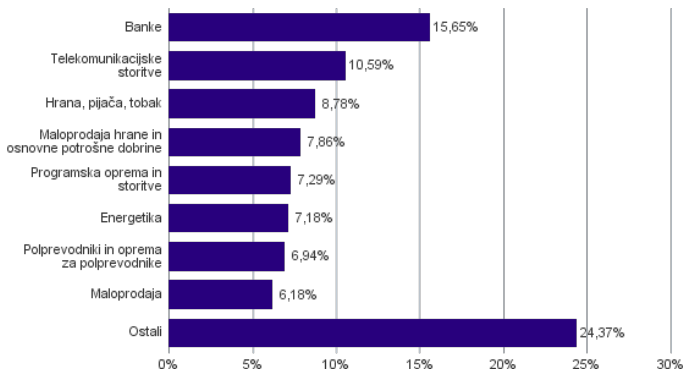
#### Sestava sredstev po tipih naložb



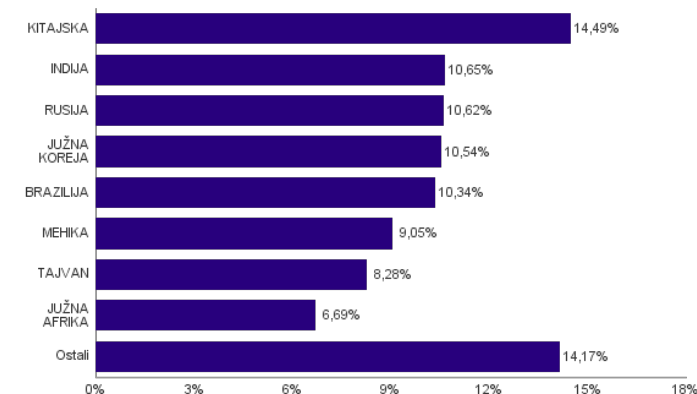
#### Geografska sestava naložb v delnice in enote delniških ciljnih skladov po regijah



#### Sestava naložb v delnice glede na dejavnost izdajatelja



#### Geografska sestava naložb v delnice in enote delniških ciljnih skladov po državah



Podsklad NLB Skladi – Visoko rastoča gospodarstva delniški se je 24. 9. 2021 na podlagi sprememb pravil upravljanja krovnega sklada preimenoval v podsklad NLB Skladi – Trgi v razvoju delniški.

**Naložbe podsklada na dan 31.12.2021**

Št.	ISIN	Izdajatelj	Skupina dejavnosti	Država	Delež v ČVS
1	KYG875721634	TENCENT HOLDINGS LTD	Mediji in zabava	KITAJSKA	3,01%
2	US7960508882	SAMSUNG ELECTRONICS CO LTD	Strojna oprema in preostala oprema	JUŽNA KOREJA	2,92%
3	US4567881085	INFOSYS LTD	Programska oprema in storitve	INDIJA	2,69%
4	US69343P1057	LUKOIL PJSC	Energetika	RUSIJA	2,66%
5	US0567521085	BAIDU, INC.	Mediji in zabava	KITAJSKA	2,64%
6	IL0010824113	CHECK POINT SOFTWARE TECHNOLOGIES LTD	Programska oprema in storitve	IZRAEL	2,56%
7	CNE1000003X6	PING AN INSURANCE GROUP CO OF CHINA LTD	Zavarovalništvo	KITAJSKA	2,55%
8	US3682872078	GAZPROM PJSC	Energetika	RUSIJA	2,46%
9	US9108734057	UNITED MICROELECTRONICS CORP	Polprevodniki in oprema za polprevodnike	TAJVAN	2,41%
10	US8740391003	TAIWAN SEMICONDUCTOR	Polprevodniki in oprema za polprevodnike	TAJVAN	2,35%
11	US01609W1027	ALIBABA GROUP HOLDING LTD	Maloprodaja	KITAJSKA	2,32%
12	US02319V1035	AMBEV SA	Hrana, pijača, tobak	BRAZILIJA	2,28%
13	KYG982391099	XP INC	Raznovrstne finančne storitve	BRAZILIJA	2,25%
14	US40415F1012	HDFC BANK LTD	Banke	INDIJA	2,19%
15	US00215W1009	ASE TECHNOLOGY HOLDING CO LTD	Polprevodniki in oprema za polprevodnike	TAJVAN	2,19%
16	US8765685024	TATA MOTORS LTD	Avtomobilska industrija	INDIJA	2,16%
17	US87936R2058	TELEFONICA BRASIL SA	Telekomunikacijske storitve	BRAZILIJA	2,15%
18	MX01WA000038	WAL-MART DE MEXICO S.A.B. DE C.V.	Maloprodaja hrane in osnovne potrošne dobrine	MEHIKA	2,11%
19	US47215P1066	JD.COM INC	Maloprodaja	KITAJSKA	2,11%
20	MPX4948K1056	GRUMA SAB DE CV	Hrana, pijača, tobak	MEHIKA	2,08%
21	US8565522039	STATE BANK OF INDIA	Banke	INDIJA	2,08%
22	US8766292051	TATNEFT PJSC	Energetika	RUSIJA	2,06%
23	US1912411089	COCA-COLA FEMSA SAB DE CV	Hrana, pijača, tobak	MEHIKA	2,04%
24	PLSOFTB00016	ASSECO POLAND SA	Programska oprema in storitve	POLJSKA	2,04%
25	US55953Q2021	MAGNIT PJSC	Maloprodaja hrane in osnovne potrošne dobrine	RUSIJA	2,04%
26	US6934831099	POSCO	Surovine in predelovalna industrija	JUŽNA KOREJA	1,98%
27	US48241A1051	KB FINANCIAL GROUP INC	Banke	JUŽNA KOREJA	1,93%
28	ZAE000012084	SHOPRITE HOLDINGS LIMITED	Maloprodaja hrane in osnovne potrošne dobrine	JUŽNA AFRIKA	1,90%
29	CNE100002H1	CHINA CONSTRUCTION BANK CORP	Banke	KITAJSKA	1,87%
30	US8245961003	SHINHAN FINANCIAL GROUP CO LTD	Banke	JUŽNA KOREJA	1,86%
31	US4655621062	ITAU UNIBANCO HOLDING SA	Banke	BRAZILIJA	1,86%
32	KR7000270009	KIA CORP	Avtomobilska industrija	JUŽNA KOREJA	1,84%
33	US81689T1043	SENDAS DISTRIBUIDORA SA	Maloprodaja hrane in osnovne potrošne dobrine	BRAZILIJA	1,81%
34	ZAE000015889	NASPERS LTD	Maloprodaja	JUŽNA AFRIKA	1,76%
35	ZAE000042164	MTN GROUP LTD	Telekomunikacijske storitve	JUŽNA AFRIKA	1,71%
36	USY5217N1183	LARSEN & TOUBRO LTD	Investicijsko blago	INDIJA	1,53%
37	US02364W1053	AMERICA MOVIL SAB DE CV	Telekomunikacijske storitve	MEHIKA	1,42%
38	US6074091090	MOBILE TELESYSTEMS PJSC	Telekomunikacijske storitve	RUSIJA	1,41%
39	MPX370841019	GRUPO MEXICO SAB DE CV	Surovine in predelovalna industrija	MEHIKA	1,39%
40	US29274F1049	ENEL AMERICAS SA	Javna oskrba	ČILE	1,35%
41	US17133Q5027	CHUNGHWA TELECOM CO LTD	Telekomunikacijske storitve	TAJVAN	1,35%
42	US05968L1026	BANCOLOMBIA SA	Banke	KOLUMBIJA	1,34%
43	US2044291043	CIA CERVECERIAS UNIDAS SA	Hrana, pijača, tobak	ČILE	1,34%
44	ZAE000004875	NEDBANK GROUP LTD	Banke	JUŽNA AFRIKA	1,32%
45	US7156841063	TELKOM INDONESIA PERSERO TBK PT	Telekomunikacijske storitve	INDONEZIJA	1,24%
46	ID1000118201	BANK RAKYAT INDONESIA PERSERO	Banke	INDONEZIJA	1,20%
47	TH0902010014	THAI BEVERAGE PUBLIC CO.	Hrana, pijača, tobak	TAJSKA	1,04%
48	HU0000073507	MAGYAR TELEKOM TELECOMMUNICATIONS PLC	Telekomunikacijske storitve	MADŽARSKA	0,83%
49	TRAREGL91G3	EREGLI DEMIR VE CELIK FABRIKALARI TAS	Surovine in predelovalna industrija	TURČIJA	0,74%
50	TRATCELL91M1	TURKCELL ILETISIM HIZMETLERI AS	Telekomunikacijske storitve	TURČIJA	0,49%

## NLB Skladi – Visoka tehnologija delniški

V podskladu NLB Skladi – Visoka tehnologija delniški so zbrane perspektivne visokotehnološke panoge, v katere je danes usmerjen največji del raziskav in razvoja v svetu, za katere se utemeljeno pričakuje, da bo dolgoročno uspešen tudi za delničarje.

Čeprav je visoka tehnologija (zlasti vse, kar je povezano z informatiko in telekomunikacijami) na svetovnih borzah po odličnih devetdesetih letih na prelomu desetletja doživela močan padec, je dinamika razvoja visokotehnološkega področja v svetu še naprej zelo visoka.

### Opis petih največjih delniških naložb podsklada

- 1) **Apple Inc.** je ameriško podjetje, ki oblikuje, razvija in proizvaja osebne računalnike, tablice, mobilne naprave in druge digitalne naprave skupaj s pripadajočo programsko opremo. Poleg tega ponuja tudi različno dodatno programsko opremo in digitalne vsebine tretjih oseb.
- 2) **Infineon Technologies AG** je eno glavnih svetovnih podjetij za izdelavo polprevodnikov. To nemško podjetje je nastalo leta 1999, ko se je odcepilo od družbe Siemens AG. Podjetje je razdeljeno v štiri divizije, ki se ukvarjajo s proizvodnjo polprevodnikov za SIM kartice in plačilne kartice, deluje pa tudi v avtomobilski in energetske industriji.
- 3) **Samsung Electronics** je južnokorejski konglomerat, ki proizvaja široko paleto elektronskih izdelkov in opreme, kot so osebni računalniki, monitorji, televizorji, gospodinjski aparati, printerji in mobilni telefoni. Samsung ima svoje podružnice tudi v drugih industrijah: oglaševalska industrija, ladjedelnice, gradbeništvo in orožarstvo.
- 4) **Capgemini SE** je francoska družba, ki se ukvarja s svetovanjem, razvojem programske opreme ter lokalnimi strokovnimi storitvami (projektni management in izobraževanje). Svetovanja nudi predvsem marketinškimi in prodajnim podjetjem, poleg tega pa podjetjem svetuje tudi o kadrovske rešitvah. Družba Capgemini je s podružnicami prisotna v več kot 40 državah Evrope, Azije in ZDA.
- 5) **Accenture plc** je irsko podjetje, ki se ukvarja s svetovalnimi storitvami. Z izkušnjami v več kot 40 različnih panogah družba pomaga svojim strankam pri doseganju višje dodane vrednosti. Storitve irskega podjetja se poslužuje več kot tri četrtine največjih družb iz lestvice Fortune 500.

# NLB Skladi – Visoka tehnologija delniški

Mesečno poročilo o poslovanju odprtega investicijskega sklada

31.12.2021

Osnovni podatki	30.11.2021	31.12.2021
Vrednost enote premoženja (VEP) v EUR	20,42	21,16
Čista vrednost sredstev (ČVS) v EUR	198.303.699	208.380.527

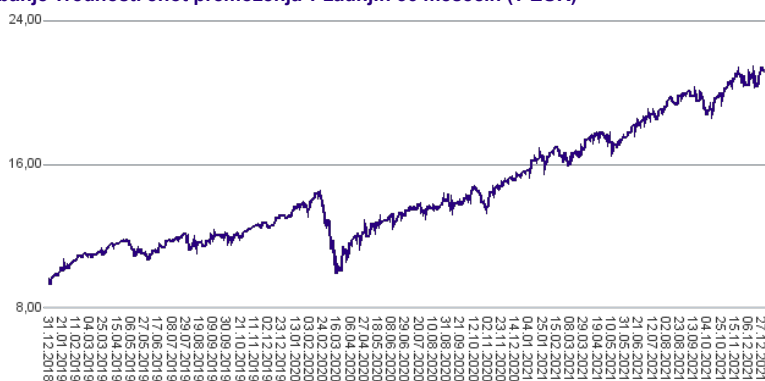
### Kumulativna donosnost naložbe v investicijske kupone PS

v zadnjih 12 mesecih	+35,48%
v zadnjih 36 mesecih	+119,71%
v zadnjih 60 mesecih	+135,78%

### Neposredni stroški vlagatelja v podsklad

Najvišji vstopni stroški	3,00%
Najvišji izstopni stroški	1,00%

Gibanje vrednosti enot premoženja v zadnjih 36 mesecih (v EUR)



### Tveganje in donos naložbe



#### Nižje tveganje

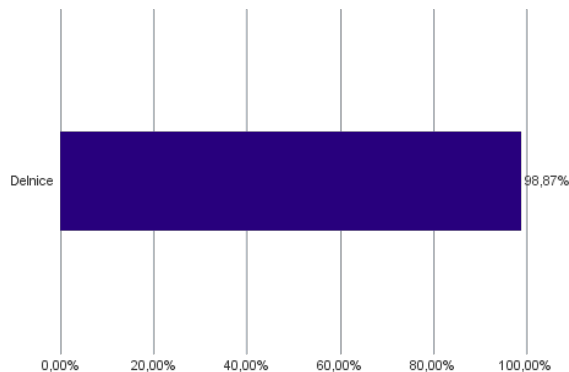
Nižja pričakovana  
Donosnost

#### Višje tveganje

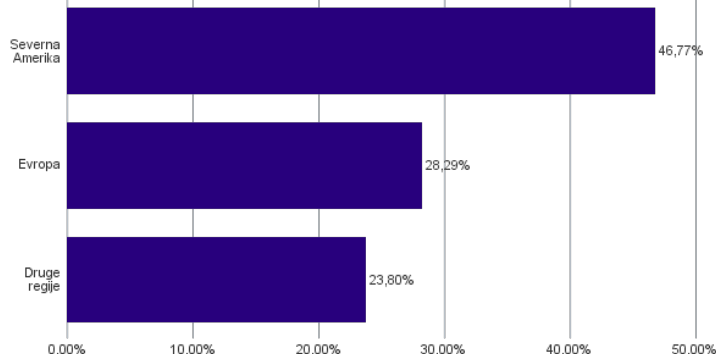
Višja pričakovana  
donosnost

Naložbe v lastniške vrednostne papirje so bile v preteklem obdobju visoko volatilne. Glede na naložbe podsklada v lastniške vrednostne papirje izdajatelj iz tehnoloških panog in upošteva pretekle podatke, je naložbeno tveganje podsklada višje. To pomeni, da je vrednost enote premoženja podsklada lahko izpostavljena višjim cenovnim nihajem.

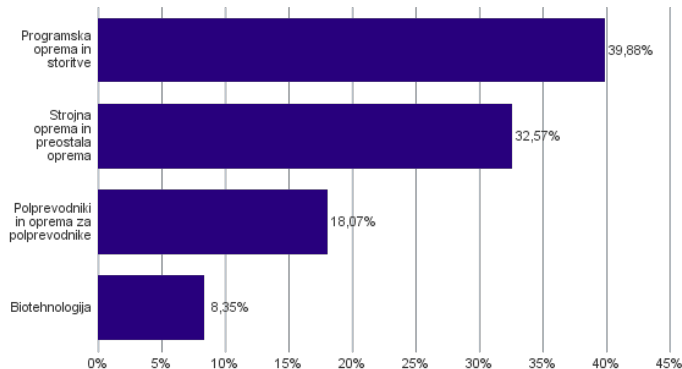
### Sestava sredstev po tipih naložb



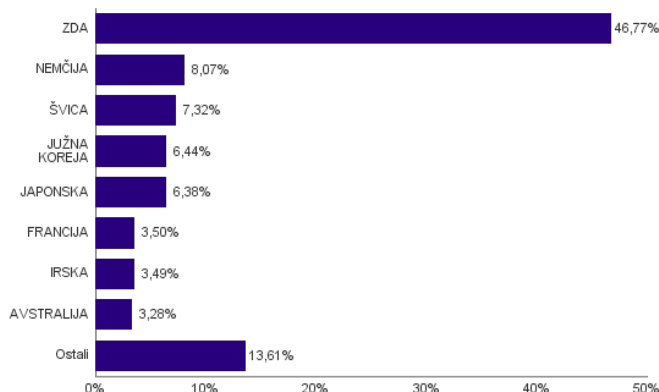
### Geografska sestava naložb v delnice in enote delniških ciljnih skladov po regijah



### Sestava naložb v delnice glede na dejavnost izdajatelja



### Geografska sestava naložb v delnice in enote delniških ciljnih skladov po državah



**Naložbe podsklada na dan 31.12.2021**

Št.	ISIN	Izdajatelj	Skupina dejavnosti	Država	Delež v ČVS
1	US0378331005	APPLE INC	Strojna oprema in preostala oprema	ZDA	3,95%
2	DE0006231004	INFINEON TECHNOLOGIES AG	Polprevodniki in oprema za polprevodnike	NEMČIJA	3,78%
3	US7960508882	SAMSUNG ELECTRONICS CO LTD	Strojna oprema in preostala oprema	JUŽNA KOREJA	3,72%
4	FR0000125338	CAPGEMINI SE	Programska oprema in storitve	FRANCIJA	3,50%
5	IE00B4BNMY34	ACCENTURE PLC	Programska oprema in storitve	IRSKA	3,49%
6	US5949181045	MICROSOFT CORP	Programska oprema in storitve	ZDA	3,39%
7	US92826C8394	VISA INC	Programska oprema in storitve	ZDA	3,37%
8	US67066G1040	VIDIA CORP	Polprevodniki in oprema za polprevodnike	ZDA	3,19%
9	US57636Q1040	MASTERCARD INC	Programska oprema in storitve	ZDA	2,86%
10	KR7000660001	SK HYNIX INC.	Polprevodniki in oprema za polprevodnike	JUŽNA KOREJA	2,73%
11	US8740391003	TAIWAN SEMICONDUCTOR	Polprevodniki in oprema za polprevodnike	TAJVAN	2,70%
12	SE0000108656	TELEFONAKTIEBOLAGET LM ERICSSON	Strojna oprema in preostala oprema	ŠVEDSKA	2,64%
13	KYG9830T1067	XIAOMI CORP	Strojna oprema in preostala oprema	KITAJSKA	2,56%
14	DE0007164600	SAP SE	Programska oprema in storitve	NEMČIJA	2,47%
15	US4567881085	INFOSYS LTD	Programska oprema in storitve	INDIJA	2,44%
16	US17275R1023	CISCO SYSTEMS INC	Strojna oprema in preostala oprema	ZDA	2,34%
17	US00724F1012	ADOBE INC	Programska oprema in storitve	ZDA	2,31%
18	US5128071082	LAM RESEARCH CORP	Polprevodniki in oprema za polprevodnike	ZDA	2,25%
19	NL0012969182	ADYEN NV	Programska oprema in storitve	NIZOZEMSKA	2,25%
20	US0311621009	AMGEN INC	Biotehnologija	ZDA	2,23%
21	NL0000226223	STMICROELECTRONICS NV	Polprevodniki in oprema za polprevodnike	ŠVICA	2,19%
22	GB00BZ09BD16	ATLASSIAN CORP PLC	Programska oprema in storitve	AVSTRALIJA	2,18%
23	US00287Y1091	ABBVIE INC	Biotehnologija	ZDA	2,18%
24	US68389X1054	ORACLE CORP	Programska oprema in storitve	ZDA	2,00%
25	US40434L1052	HP INC	Strojna oprema in preostala oprema	ZDA	1,98%
26	CH0102993182	TE CONNECTIVITY LTD	Strojna oprema in preostala oprema	ŠVICA	1,98%
27	US6200763075	MOTOROLA SOLUTIONS INC	Strojna oprema in preostala oprema	ZDA	1,96%
28	US0320951017	AMPHENOL CORP	Strojna oprema in preostala oprema	ZDA	1,87%
29	US09075V1026	BIONTECH SE	Biotehnologija	NEMČIJA	1,82%
30	CH0496451508	SOFTWAREONE HOLDING AG	Strojna oprema in preostala oprema	ŠVICA	1,70%
31	US79466L3024	SALESFORCE.COM INC	Programska oprema in storitve	ZDA	1,67%
32	JP3173400007	OBIC CO LTD	Programska oprema in storitve	JAPONSKA	1,59%
33	US0404131064	ARISTA NETWORKS INC	Strojna oprema in preostala oprema	ZDA	1,52%
34	US70450Y1038	PAYPAL HOLDINGS INC	Programska oprema in storitve	ZDA	1,50%
35	JP3236200006	KEYENCE CORPORATION	Strojna oprema in preostala oprema	JAPONSKA	1,47%
36	CH0025751329	LOGITECH INTERNATIONAL SA	Strojna oprema in preostala oprema	ŠVICA	1,46%
37	US4592001014	INTERNATIONAL BUSINESS MACHINES CORP	Programska oprema in storitve	ZDA	1,36%
38	US49338L1035	KEYSIGHT TECHNOLOGIES INC	Strojna oprema in preostala oprema	ZDA	1,31%
39	JP3762800005	NOMURA RESEARCH INSTITUTE LTD	Programska oprema in storitve	JAPONSKA	1,31%
40	US4581401001	INTEL CORP	Polprevodniki in oprema za polprevodnike	ZDA	1,24%
41	US2193501051	CORNING INC	Strojna oprema in preostala oprema	ZDA	1,18%
42	US9285634021	VMWARE INC	Programska oprema in storitve	ZDA	1,11%
43	AU000000CSL8	CSL LTD	Biotehnologija	AVSTRALIJA	1,10%
44	JP3818000006	FUJITSU LTD	Programska oprema in storitve	JAPONSKA	1,07%
45	DK0010272202	GENMAB A/S	Biotehnologija	DANSKA	1,02%
46	JP3914400001	MURATA MANUFACTURING CO LTD	Strojna oprema in preostala oprema	JAPONSKA	0,95%

## NLB Skladi – Zahodni Balkan delniški

Podsklad NLB Skladi – Zahodni Balkan delniški je namenjen predvsem kot dopolnitev tistim vlagateljem, ki zmorejo prenašati visoko tveganje in varčujejo za manj nujne varčevalne cilje. Glavna prednost naložb na področju zahodnega Balkana je nizka povezanost z drugimi kapitalskimi trgi, dodatno pa se utemeljeno pričakuje, da se bo tveganost naložb v regijo s približevanjem Evropski uniji in zvezi NATO zniževala. Podsklad v manjši meri vključuje tudi likvidnejše in varnejše naložbe v članice Evropske unije in Turčijo.

### Opis petih največjih delniških naložb podsklada

- 1) **Jedinstvo Sevojno AD** je srbska družba, ki se ukvarja z gradnjo hidroelektrarn, termoelektrarn in plinovodov. Poleg tega družba distribuira zemeljski plin, proizvaja tudi opremo za elektrarne ter prodaja avtomobile.
- 2) **Messer Tehnogas AD** je srbska družba za proizvodnjo in distribucijo industrijskih, medicinskih in posebnih plinov ter pripadajoče opreme. Predhodnik podjetja je bil ustanovljen daljnega leta 1929.
- 3) **Biofarm SA** je romunska farmacevtska družba, ustanovljena leta 1921. Družba proizvaja in prodaja prehranska dopolnila in zdravila, ki se prodajajo z in brez recepta. Poleg tega ponuja svetovanje in proizvodnjo sanitetnega materiala. Prodajni asortima družbe vsebuje zdravila za prebavo, gripo in mišična obolenja.
- 4) **OMV Petrom SA** je romunsko podjetje, ki se ukvarja s črpanjem nafte in zemeljskega plina, rafiniranjem in prodajo naftnih derivatov. Družba posluje v Romuniji, Moldaviji, Bolgariji in Srbiji. Je podružnica avstrijske družbe OMV.
- 5) **Petrol d.d., Ljubljana** se ukvarja s predelavo in trženjem naftnih derivatov. Poleg tega upravlja tudi z bencinskimi servisi in pripadajočimi minimarketimi. Ravno tako so tudi ponudnik električne energije. Družba posluje v Sloveniji in na trgih jugovzhodne Evrope (Hrvaška, Srbija, Bosna in Hercegovina, Črna gora, Kosovo).



# NLB Skladi – Zahodni Balkan delniški

Mesečno poročilo o poslovanju odprtega investicijskega sklada

31.12.2021

Osnovni podatki	30.11.2021	31.12.2021
Vrednost enote premoženja (VEP) v EUR	1,97	2,03
Čista vrednost sredstev (ČVS) v EUR	9.097.144	9.095.238

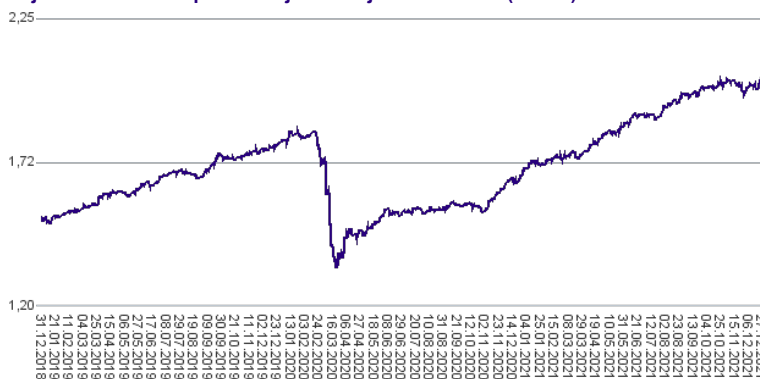
#### Kumulativna donosnost naložbe v investicijske kupone PS

v zadnjih 12 mesecih	+20,28%
v zadnjih 36 mesecih	+33,36%
v zadnjih 60 mesecih	+40,31%

#### Neposredni stroški vlagatelja v podsklad

Najvišji vstopni stroški	3,00%
Najvišji izstopni stroški	1,00%

Gibanje vrednosti enot premoženja v zadnjih 36 mesecih (v EUR)



#### Tveganje in donos naložbe

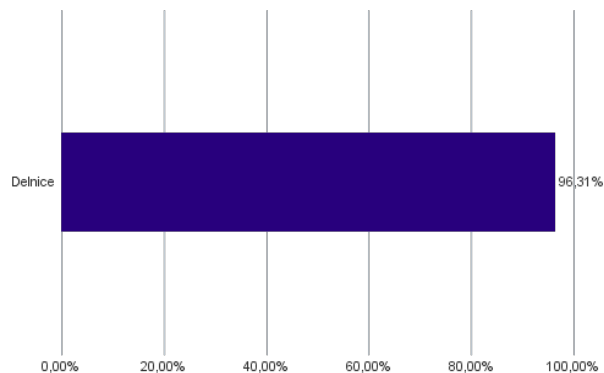


**Nižje tveganje**  
Nižja pričakovana  
Donosnost

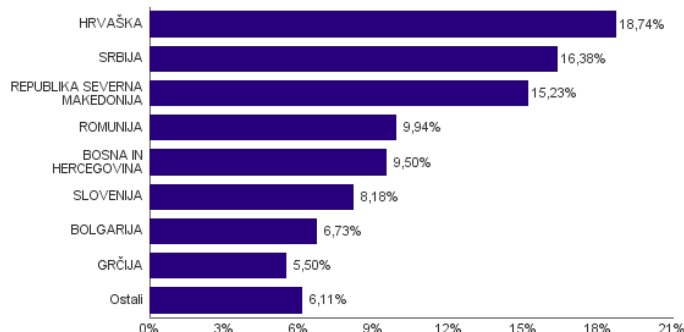
**Višje tveganje**  
Višja pričakovana  
donosnost

Naložbe v lastniške vrednostne papirje so bile v preteklem obdobju visoko volatilne. Glede na naložbe podsklada v lastniške vrednostne papirje izdajatelj s kapitalskih trgov Zahodnega Balkana in upošteva pretekle podatke, je naložbeno tveganje podsklada visoko. To pomeni, da je vrednost enote premoženja podsklada lahko izpostavljena visokim cenovnim nihajem. Za trge Zahodnega Balkana velja, da so prisotna tudi višja operativna tveganja, povezana s hrambo teh vrednostnih papirjev, glede na razvite trge, dodatno pa so lahko med sredstva podsklada vključene tudi naložbe, ki so nižje likvidne, s čimer je izpostavljen likvidnostnemu tveganju. To pomeni, da se z njimi ne more trgovati oziroma se lahko trguje le pod slabšimi pogoji (zlasti cenovnimi), kot so tisti, pod katerimi so te naložbe ovrednotene.

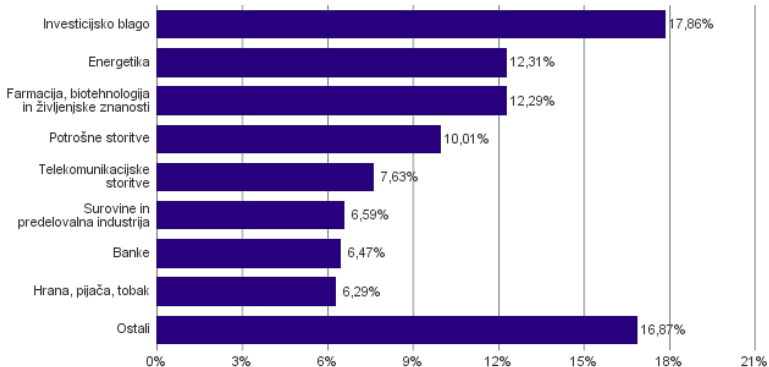
#### Sestava sredstev po tipih naložb



#### Geografska sestava naložb v delnice in enote delniških ciljnih skladov po državah



#### Sestava naložb v delnice glede na dejavnost izdajatelja



**Naložbe podsklada na dan 31.12.2021**

Št.	ISIN	Izdajatelj	Skupina dejavnosti	Država	Delež v ČVS
1	RSJESVE87017	JEDINSTVO SEVOJNO AD	Investicijsko blago	SRBIJA	3,11%
2	RSTGASE20818	MESSER TEHNOGAS AD	Surovine in predelovalna industrija	SRBIJA	3,09%
3	ROBIOFACNOR9	BIOFARM SA	Farmacija, biotehnologija in življenjske znanosti	ROMUNIJA	2,99%
4	ROSNPPACNOR9	OMV PETROM SA	Energetika	ROMUNIJA	2,97%
5	SI0031102153	PETROL D.D. LJUBLJANA	Energetika	SLOVENIJA	2,96%
6	RSNISHE79420	NIS AD NOVI SAD	Energetika	SRBIJA	2,84%
7	GRS393503008	MYTILINEOS SA	Investicijsko blago	GRČIJA	2,83%
8	SI0031102120	KRKA D.D.	Farmacija, biotehnologija in življenjske znanosti	SLOVENIJA	2,72%
9	GRS419003009	OPAP SA	Potrošne storitve	GRČIJA	2,67%
10	HRERNTRA0000	ERICSSON NIKOLA TESLA DD	Strojna oprema in preostala oprema	HRVAŠKA	2,65%
11	SI0031101346	LUKA KOPER D.D.	Transport	SLOVENIJA	2,49%
12	MKKMBS101019	KOMERCIALNA BANKA AD SKOPJE	Banke	REPUBLIKA SEVERNA MAKEDONIJA	2,49%
13	RSMETAE71629	METALAC AD	Trajne potrošne dobrine in oblačila	SRBIJA	2,44%
14	ROTLVAACNOR1	BANCA TRANSILVANIA SA	Banke	ROMUNIJA	2,39%
15	MKPPIV101019	PRILEPSKA PIVARNICA AD PRILEP	Hrana, pijača, tobak	REPUBLIKA SEVERNA MAKEDONIJA	2,38%
16	BA100TLKMRA2	TELEKOM SRPSKE AD BANJA LUKA	Telekomunikacijske storitve	BOSNA IN HERCEGOVINA	2,38%
17	BABHTSR00000	BH TELECOM D.D.	Telekomunikacijske storitve	BOSNA IN HERCEGOVINA	2,34%
18	BG11MPKAAAT18	M+S HYDRAULIC AD	Investicijsko blago	BOLGARIJA	2,27%
19	MKALKA101011	ALKALOID SKOPJE	Farmacija, biotehnologija in življenjske znanosti	REPUBLIKA SEVERNA MAKEDONIJA	2,27%
20	BG11SOSOBT18	SOPHARMA AD SOFIA	Farmacija, biotehnologija in življenjske znanosti	BOLGARIJA	2,26%
21	BG1100075065	MONBAT AD	Investicijsko blago	BOLGARIJA	2,19%
22	RSANTBE11090	AERODROM NIKOLA TESLA AD	Transport	SRBIJA	2,13%
23	HRRIVPRA0000	VALAMAR RIVIERA	Potrošne storitve	HRVAŠKA	2,12%
24	MKGRNT101015	GD GRANIT AD SKOPJE	Investicijsko blago	REPUBLIKA SEVERNA MAKEDONIJA	2,08%
25	HRATGRR00003	ATLANTIC GRUPA DD	Hrana, pijača, tobak	HRVAŠKA	2,06%
26	BABSNL00005	BOSNALIJEK DD	Farmacija, biotehnologija in življenjske znanosti	BOSNA IN HERCEGOVINA	2,04%
27	TRAEREG191G3	EREGLI DEMIR VE CELIK FABRIKALARI TAS	Surovine in predelovalna industrija	TURČIJA	1,93%
28	MEJGPKRA0K01	JUGOPETROL AD	Energetika	ČRNA GORA	1,86%
29	HRPODRRA0004	PODRAVKA PREHRAMBENA INDUSTRIJA D.D.	Hrana, pijača, tobak	HRVAŠKA	1,85%
30	MKMTUR101018	MAKEDONIJA TURIST AD SKOPJE	Potrošne storitve	REPUBLIKA SEVERNA MAKEDONIJA	1,85%
31	HRKOEIRA0009	KONČAR-ELEKTROINDUSTRIJA D.D.	Investicijsko blago	HRVAŠKA	1,84%
32	HRPLAGRA0003	PLAVA LAGUNA D.D.	Potrošne storitve	HRVAŠKA	1,78%
33	HRHT00RA0005	HRVATSKI TELEKOM D.D.	Telekomunikacijske storitve	HRVAŠKA	1,71%
34	MKMPTS101014	MAKPETROL AD SKOPJE	Energetika	REPUBLIKA SEVERNA MAKEDONIJA	1,68%
35	HRADPLRA0006	AD PLASTIK DD	Avtomobilska industrija	HRVAŠKA	1,62%
36	BABIGFRK3006	ZIF BIG INVESTICIONA GRUPA D.D. SARAJEVO	Raznovrstne finančne storitve	BOSNA IN HERCEGOVINA	1,62%
37	MKSTBS101014	STOPANSKA BANKA AD SKOPJE	Banke	REPUBLIKA SEVERNA MAKEDONIJA	1,59%
38	ROELECACNOR5	SOCIETATEA ENERGETICA ELECTRIC	Javna oskrba	ROMUNIJA	1,58%
39	HRARNTRA0004	ARENA HOSPITALITY GROUP DD	Potrošne storitve	HRVAŠKA	1,58%
40	RSIMPLE20713	IMPOL SEVAL AD	Surovine in predelovalna industrija	SRBIJA	1,57%
41	HRADRSPA0009	ADRIS GRUPA DD	Investicijsko blago	HRVAŠKA	1,52%
42	RSDNOSE74915	DUNAV OSIGURANJE AD	Zavarovalništvo	SRBIJA	1,21%
43	TRATCELL91M1	TURKCELL ILETISIM HIZMETLERI AS	Telekomunikacijske storitve	TURČIJA	1,20%
44	BAJPESR00008	JP ELEKTROPRIVREDA BIH D.D.	Javna oskrba	BOSNA IN HERCEGOVINA	1,13%
45	TRAKCHOL91Q8	KOC HOLDING AS	Investicijsko blago	TURČIJA	1,13%
46	MKBESK101019	BETON SKOPJE	Investicijsko blago	REPUBLIKA SEVERNA MAKEDONIJA	0,89%
47	BG4000006214	SOPHARMA AD SOFIA	Farmacija, biotehnologija in življenjske znanosti	BOLGARIJA	0,01%

## NLB Skladi – ZDA delniški

Združene države Amerike so center ekonomske moči, njihov delniški trg pa sinonim za delniške naložbe z največjo tržno kapitalizacijo na svetu. Dinamično gospodarstvo Združenih držav je še vedno najpomembnejše na svetu in lokomotiva svetovne gospodarske rasti. Nosilci ekonomskih politik so že večkrat dokazali, da so sposobni ohranjati to pomembno vlogo. Vse naštetu se odraža tudi na gibanju tečajev delnic.

Podsklad je namenjen vlagateljem, ki želijo premoženje naložiti v delnice izdajateljev s sedežem v ZDA ter so obenem pripravljene sprejeti višje do visoko tveganje z namenom ustvarjanja nadpovprečne pričakovane donosnosti. Podsklad NLB Skladi – ZDA delniški je prav tako zanimiv dodatek vlagateljem, ki že varčujejo v podskladih, ki jih uvrščamo v temeljno ali dopolnilno raven.

### Opis petih največjih delniških naložb podsklada

- 1) **Lam Research Corporation** je ameriška družba, ustanovljena leta 1980, ki razvija in proizvaja opremo za proizvodnjo integriranih vezij. Oprema omogoča proizvajalcem proizvodnjo različnih elektronskih naprav, kot so mobilni telefoni, tablice, računalniki, pomnilniške enote in omrežna oprema.
- 2) **CVS Health Corporation** je ameriška družba, ki vodi več kot 9.800 lekarn po celotnih ZDA. Poleg tega upravlja tudi približno 1.100 klinik, ki ponujajo diagnosticiranje zdravstvenega stanja, wellness in spremljanje zdravlja pacientov s kroničnimi boleznimi.
- 3) **Microsoft Corporation** je ena vodilnih družb na področju informacijske tehnologije. Družba poleg razvoja operacijskih sistemov in programske opreme razvija in proizvaja osebne in tablične računalnike, igralne konzole, mobilne telefone in druge z računalništvom povezane produkte. V zadnjem obdobju vedno večji poudarek posveča razvoju storitev v oblakih.
- 4) **Home Depot Inc** je ameriški trgovec, ki prodaja gradbene izdelke, izdelke za opremo doma, izdelke za vrt in ostale podobne proizvode. Ponuja tudi najem opreme in nameščanje izdelkov na domu svojih strank. Trgovine Home Depot so locirane v ZDA, Kanadi, Mehiki in na Kitajskem.
- 5) **Alphabet Inc.** je holding, sestavljen iz različnih družb (Calico, Nest, Fiber, Google). Največja družba znotraj tega holdinga je Google, ki je najbolj poznan po internetnem brskalniku. Svetovno poznane so tudi storitve YouTube, Android, Chrome in Google Play. Prihodki podjetja prihajajo iz prodaje prostora za oglaševanje, aplikacij in računalništva v oblaku.

# NLB Skladi – ZDA delniški

Mesečno poročilo o poslovanju odprtega investicijskega sklada

31.12.2021

Osnovni podatki	30.11.2021	31.12.2021
Vrednost enote premoženja (VEP) v EUR	12,82	13,65
Čista vrednost sredstev (ČVS) v EUR	27.277.974	30.552.916

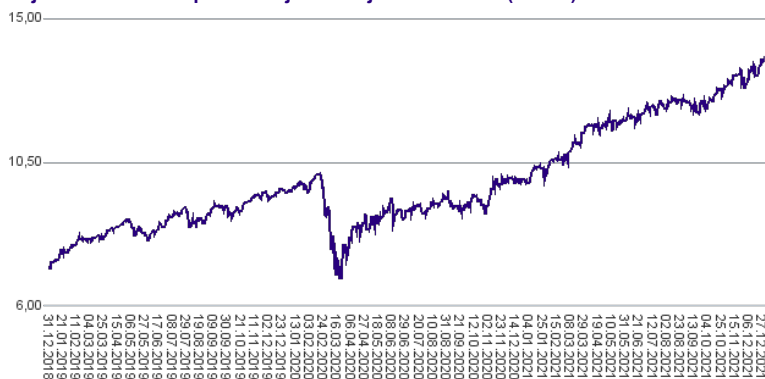
#### Kumulativna donosnost naložbe v investicijske kupone PS

v zadnjih 12 mesecih	+37,20%
v zadnjih 36 mesecih	+89,10%
v zadnjih 60 mesecih	+88,03%

#### Neposredni stroški vlagatelja v podsklad

Najvišji vstopni stroški	3,00%
Najvišji izstopni stroški	1,00%

Gibanje vrednosti enot premoženja v zadnjih 36 mesecih (v EUR)



#### Tveganje in donos naložbe



#### Nižje tveganje

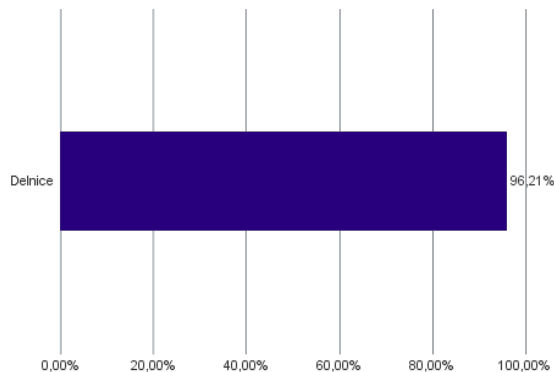
Nižja pričakovana  
Donosnost

#### Višje tveganje

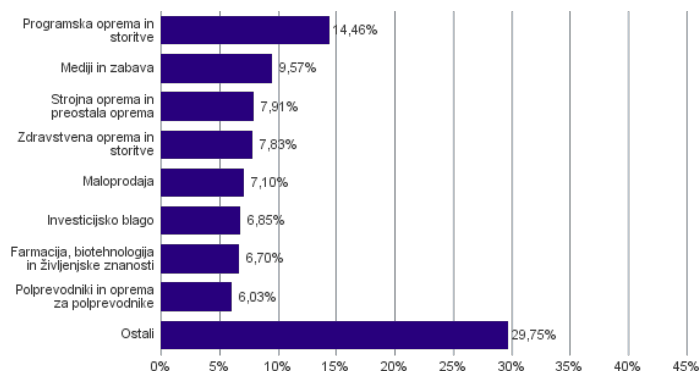
Višja pričakovana  
donosnost

Naložbe v lastniške vrednostne papirje so bile v preteklem obdobju visoko volatilne. Glede na naložbe sklada v lastniške vrednostne papirje izdajateljev s sedežem v Združenih državah Amerike in upoštevaje pretekle podatke o gibanju kriterijskega indeksa, je naložbeno tveganje sklada višje. To pomeni, da je vrednost enote premoženja sklada lahko izpostavljena višjim cenovnim nihajem.

#### Sestava sredstev po tipih naložb



#### Sestava naložb v delnice glede na dejavnost izdajatelja



**Naložbe podsklada na dan 31.12.2021**

Št.	ISIN	Izdajatelj	Skupina dejavnosti	Država	Delež v CVS
1	US5128071082	LAM RESEARCH CORP	Polprevodniki in oprema za polprevodnike	ZDA	6,03%
2	US1266501006	CVS HEALTH CORPORATION	Zdravstvena oprema in storitve	ZDA	4,17%
3	US5949181045	MICROSOFT CORP	Programska oprema in storitve	ZDA	4,08%
4	US4370761029	HOME DEPOT INC	Maloprodaja	ZDA	3,84%
5	US02079K3059	ALPHABET INC	Mediji in zabava	ZDA	3,77%
6	US92826C8394	VISA INC	Programska oprema in storitve	ZDA	3,76%
7	US0028241000	ABBOTT LABORATORIES	Zdravstvena oprema in storitve	ZDA	3,66%
8	US68389X1054	ORACLE CORP	Programska oprema in storitve	ZDA	3,53%
9	US67103H1077	O'REILLY AUTOMOTIVE INC.	Maloprodaja	ZDA	3,27%
10	US30303M1027	META PLATFORMS INC	Mediji in zabava	ZDA	3,11%
11	US4592001014	INTERNATIONAL BUSINESS MACHINES CORP	Programska oprema in storitve	ZDA	3,09%
12	US0378331005	APPLE INC	Strojna oprema in preostala oprema	ZDA	2,82%
13	US37045V1008	GENERAL MOTORS CO	Avtomobilaska industrija	ZDA	2,71%
14	US00507V1098	ACTIVISION BLIZZARD INC	Mediji in zabava	ZDA	2,69%
15	US0091581068	AIR PRODUCTS & CHEMICALS INC	Surovine in predelovalna industrija	ZDA	2,64%
16	US17275R1023	CISCO SYSTEMS INC	Strojna oprema in preostala oprema	ZDA	2,56%
17	US0320951017	AMPHENOL CORP	Strojna oprema in preostala oprema	ZDA	2,53%
18	US4385161066	HONEYWELL INTERNATIONAL INC	Investicijsko blago	ZDA	2,41%
19	US3695501086	GENERAL DYNAMICS CORP	Investicijsko blago	ZDA	2,29%
20	US38141G1040	GOLDMAN SACHS GROUP INC	Raznovrstne finančne storitve	ZDA	2,21%
21	US1491231015	CATERPILLAR INC	Investicijsko blago	ZDA	2,15%
22	US0640581007	BANK OF NEW YORK MELLON CORP/T	Raznovrstne finančne storitve	ZDA	2,01%
23	US58933Y1055	MERCK & CO INC	Farmacija, biotehnologija in življenjske znanosti	ZDA	1,99%
24	US9113121068	UNITED PARCEL SERVICE INC	Transport	ZDA	1,86%
25	US46625H1005	JPMORGAN CHASE & CO	Banke	ZDA	1,83%
26	US0311621009	AMGEN INC	Farmacija, biotehnologija in življenjske znanosti	ZDA	1,69%
27	US7170811035	PFIZER INC	Farmacija, biotehnologija in življenjske znanosti	ZDA	1,54%
28	US2538681030	DIGITAL REALTY TRUST INC	Nepremičninsko področje	ZDA	1,53%
29	US4781601046	JOHNSON & JOHNSON	Farmacija, biotehnologija in življenjske znanosti	ZDA	1,48%
30	US1729674242	CITIGROUP INC	Banke	ZDA	1,40%
31	PA1436583006	CARNIVAL CORP	Potrošne storitve	ZDA	1,40%
32	CA8911605092	THE TORONTO-DOMINION BANK	Banke	KANADA	1,22%
33	US6541061031	NIKE INC	Trajne potrošne dobrine in oblačila	ZDA	1,20%
34	US4278661081	HERSHEY COMPANY	Hrana, pijača, tobak	ZDA	1,12%
35	US9311421039	WALMART INC	Maloprodaja hrane in osnovne potrošne dobrine	ZDA	1,05%
36	US7433151039	PROGRESSIVE CORP/THE	Zavarovalništvo	ZDA	1,04%
37	US20825C1045	CONOCOPHILLIPS	Energetika	ZDA	0,92%
38	US59156R1086	METLIFE INC	Zavarovalništvo	ZDA	0,90%
39	US7185461040	PHILLIPS 66	Energetika	ZDA	0,84%
40	US65339F1012	NEXTERA ENERGY INC	Javna oskrba	ZDA	0,81%
41	US26875P1012	EOG RESOURCES INC	Energetika	ZDA	0,77%
42	US7134481081	PEPSICO INC	Hrana, pijača, tobak	ZDA	0,75%
43	US92343V1044	VERIZON COMMUNICATIONS INC	Telekomunikacijske storitve	ZDA	0,53%
44	US7427181091	PROCTER & GAMBLE CO	Izdelki za gospodinjstvo in za osebno uporabo	ZDA	0,52%
45	US49456B1017	KINDER MORGAN INC	Energetika	ZDA	0,50%

## NLB Skladi – Zeleni delniški

Težnje k ohranitvi okolja pridobivajo na pomenu in postajajo zaveza, ki jo posamezniki vse bolj ozaveščamo in izvajamo. Spoštljivo ravnanje do okolja so v svoje poslovanje vključile tudi številne družbe - izdajatelji delnic. Podsklad NLB Skladi – Zeleni delniški vsebuje dobro razpršene naložbe v delnice izdajateljev, ki imajo nadpovprečno pozitiven odnos do okolijskih vidikov, s sedežem na razvitih delniških trgih z visoko likvidnostjo.

Sklad je namenjen vlagateljem, ki so okolijsko ozaveščeni in / ali želijo doseči nadpovprečne donosnosti delnic tudi kot posledico večje okolijske odgovornosti izdajateljev. Namenjen je tudi vlagateljem, ki želijo z lastnimi prihranki „podpirati“ podjetja, ki izboljšujejo pogoje življenja.

### Opis petih največjih delniških naložb podsklada

- 1) **Apple Inc.** je ameriško podjetje, ki oblikuje, razvija in proizvaja osebne računalnike, tablice, mobilne naprave in druge digitalne naprave skupaj s pripadajočo programsko opremo. Poleg tega ponuja tudi različno dodatno programsko opremo in digitalne vsebine tretjih oseb.
- 2) **Linde plc** je nemško multinacionalno kemijsko podjetje, ki se ukvarja s proizvodnjo, distribucijo in procesiranjem različnih vrst industrijskega plina. Podjetje ponuja svoje storitve po celem svetu, predvsem za uporabo v zdravstvu, rafinerijah, proizvodni dejavnosti, kemični industriji, itd.
- 3) **Abbott Laboratories** je ameriško podjetje, ki odkriva, razvija, proizvaja in prodaja raznovrstne farmacevtske izdelke in medicinske pripomočke. Poslovanje družbe je razdeljeno na štiri enote: izdelki za zdravljenje kardio-vaskularnih bolezni, klasični farmacevtski izdelki, diagnostični aparati in prehranska dopolnila.
- 4) **UnitedHealth Group Incorporated** je ameriško podjetje, ki ponuja zdravstvene storitve za potrebe starejših ljudi in storitve za specialistično zdravstveno nego. Poleg tega ponuja tudi storitve na področju podatkovnega svetovanja in raziskave ustanovam oziroma podjetjem.
- 5) **Accenture plc** je irsko podjetje, ki se ukvarja s svetovalnimi storitvami. Z izkušnjami v več kot 40 različnih panogah družba pomaga svojim strankam pri doseganju višje dodane vrednosti. Storitve irskega podjetja se poslužuje več kot tri četrtine največjih družb iz lestvice Fortune 500.

# NLB Skladi – Zeleni delniški

Mesečno poročilo o poslovanju odprtega investicijskega sklada

31.12.2021

Osnovni podatki	30.11.2021	31.12.2021
Vrednost enote premoženja (VEP) v EUR	6,09	6,41
Čista vrednost sredstev (ČVS) v EUR	3.824.147	4.689.496

Gibanje vrednosti enot premoženja v zadnjih 36 mesecih (v EUR)



Kumulativna donosnost naložbe v investicijske kupone PS	
v zadnjih 12 mesecih	+42,09%
v zadnjih 36 mesecih	+51,27%
v zadnjih 60 mesecih	-

Neposredni stroški vlagatelja v podsklad	
Najvišji vstopni stroški	3,00%
Najvišji izstopni stroški	1,00%

## Tveganje in donos naložbe

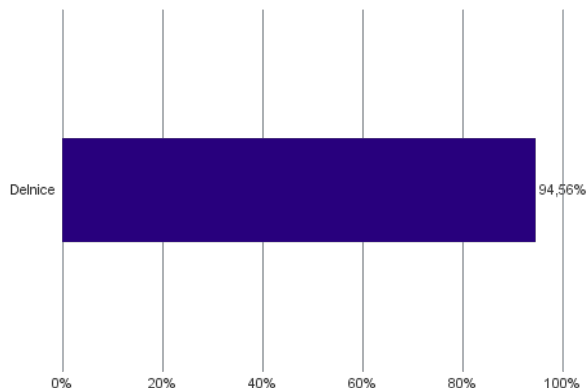


**Nižje tveganje**  
Nižja pričakovana  
Donosnost

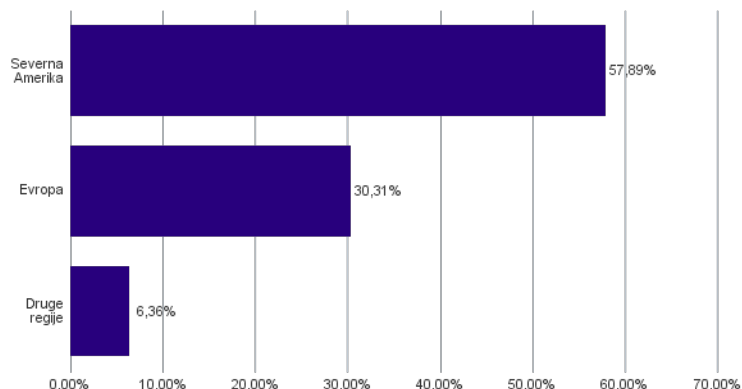
**Višje tveganje**  
Višja pričakovana  
donosnost

Naložbe v lastniške vrednostne papirje so bile v preteklem obdobju visoko volatilne. Glede na naložbe podsklada v lastniške vrednostne papirje izdajateljev s sedežem v najbolj razvitih državah sveta in upoštevanje preteklih podatkov, je naložbeno tveganje podsklada višje. To pomeni, da je vrednost enote premoženja podsklada lahko izpostavljena višjim cenovnim nihajem.

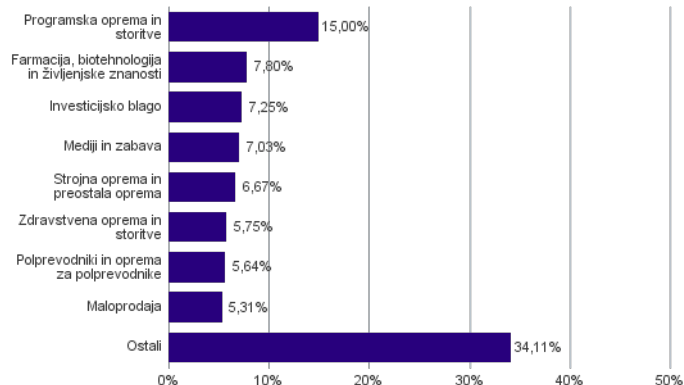
## Sestava sredstev po tipih naložb



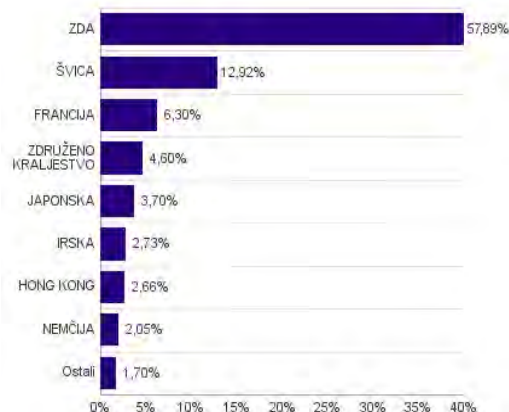
## Geografska sestava naložb v delnice in enote delniških ciljnih skladov po regijah



## Sestava naložb v delnice glede na dejavnost izdajatelja



## Geografska sestava naložb v delnice in enote delniških ciljnih skladov po državah



Podsklad NLB Skladi – Finance delniški se je 24. 9. 2021 na podlagi sprememb pravil upravljanja krovnega sklada preimenoval v podsklad NLB Skladi – Zeleni delniški, hkrati se je iz sklada, ki nalaga v lastniške vrednostne papirje izdajateljev, ki jih uvrščamo v sektor finančnih storitev, spremenil v sklad, ki nalaga v lastniške vrednostne papirje izdajateljev, ki so nadpovprečno okoljsko ozaveščeni.

**Naložbe podsklada na dan 31.12.2021**

Št.	ISIN	Izdajatelj	Skupina dejavnosti	Država	Delež v ČVS
1	US0378331005	APPLE INC	Strojna oprema in preostala oprema	ZDA	3,34%
2	IE00BZ12WP82	LINDE PLC	Surovine in predelovalna industrija	ZDRUŽENO KRALJESTVO	3,00%
3	US0028241000	ABBOTT LABORATORIES	Zdravstvena oprema in storitve	ZDA	2,91%
4	US91324P1021	UNITEDHEALTH GROUP INC	Zdravstvena oprema in storitve	ZDA	2,84%
5	IE00B4BNMY34	ACCENTURE PLC	Programska oprema in storitve	IRSKA	2,73%
6	HK0000069689	AIA GROUP LTD	Zavarovalništvo	HONG KONG	2,66%
7	US92826C8394	VISA INC	Programska oprema in storitve	ZDA	2,65%
8	CH0038863350	NESTLE SA	Hrana, pijača, tobak	ŠVICA	2,63%
9	FR0000121972	SCHNEIDER ELECTRIC SE	Investicijsko blago	FRANCIJA	2,57%
10	US30303M1027	META PLATFORMS INC	Mediji in zabava	ZDA	2,53%
11	US5949181045	MICROSOFT CORP	Programska oprema in storitve	ZDA	2,53%
12	CH0012221716	ABB LTD	Investicijsko blago	ŠVICA	2,52%
13	US4592001014	INTERNATIONAL BUSINESS MACHINES CORP	Programska oprema in storitve	ZDA	2,52%
14	US0605051046	BANK OF AMERICA CORP	Banke	ZDA	2,51%
15	US02079K3059	ALPHABET INC	Mediji in zabava	ZDA	2,45%
16	US57636Q1040	MASTERCARD INC	Programska oprema in storitve	ZDA	2,44%
17	US46625H1005	JPMORGAN CHASE & CO	Banke	ZDA	2,39%
18	FR0000121014	LVMH MOET HENNESSY LOUIS VUITTON SE	Trajne potrošne dobrine in oblačila	FRANCIJA	2,33%
19	US4385161066	HONEYWELL INTERNATIONAL INC	Investicijsko blago	ZDA	2,16%
20	US17275R1023	CISCO SYSTEMS INC	Strojna oprema in preostala oprema	ZDA	2,15%
21	US68389X1054	ORACLE CORP	Programska oprema in storitve	ZDA	2,13%
22	DE0005552004	DEUTSCHE POST AG	Transport	NEMČIJA	2,05%
23	US2546871060	WALT DISNEY CO/THE (NE)	Mediji in zabava	ZDA	2,04%
24	NL0000226223	STMICROELECTRONICS NV	Polprevodniki in oprema za polprevodnike	ŠVICA	2,03%
25	US7170811035	PFIZER INC	Farmacija, biotehnologija in življenjske znanosti	ZDA	2,00%
26	US88160R1014	TESLA INC	Avtomobilska industrija	ZDA	1,99%
27	CH0012005267	NOVARTIS AG	Farmacija, biotehnologija in življenjske znanosti	ŠVICA	1,99%
28	US4581401001	INTEL CORP	Polprevodniki in oprema za polprevodnike	ZDA	1,94%
29	US4781601046	JOHNSON & JOHNSON	Farmacija, biotehnologija in življenjske znanosti	ZDA	1,93%
30	US0231351067	AMAZON.COM INC	Maloprodaja	ZDA	1,88%
31	CH0012032048	ROCHE HOLDING AG	Farmacija, biotehnologija in življenjske znanosti	ŠVICA	1,88%
32	CH0244767585	UBS GROUP AG	Raznovrstne finančne storitve	ŠVICA	1,86%
33	US6174464486	MORGAN STANLEY	Raznovrstne finančne storitve	ZDA	1,85%
34	US4370761029	HOME DEPOT INC	Maloprodaja	ZDA	1,72%
35	ES0148396007	INDUSTRIA DE DISEÑO TEXTIL	Maloprodaja	ŠPANIJA	1,70%
36	US67066G1040	NVIDIA CORP	Polprevodniki in oprema za polprevodnike	ZDA	1,66%
37	GB00B10RZP78	UNILEVER PLC	Izdelki za gospodinjstvo in za osebno uporabo	ZDRUŽENO KRALJESTVO	1,60%
38	US65339F1012	NEXTERA ENERGY INC	Javna oskrba	ZDA	1,41%
39	FR0000133308	ORANGE S.A.	Telekomunikacijske storitve	FRANCIJA	1,41%
40	JP3633400001	TOYOTA MOTOR CORP	Avtomobilska industrija	JAPONSKA	1,38%
41	US03027X1000	AMERICAN TOWER CORP.	Nepremičninsko področje	ZDA	1,38%
42	US29444U7000	EQUINIX INC	Nepremičninsko področje	ZDA	1,27%
43	US5801351017	MCDONALD'S CORP	Potrošne storitve	ZDA	1,26%
44	JP3236200006	KEYENCE CORPORATION	Strojna oprema in preostala oprema	JAPONSKA	1,18%
45	JP3970300004	RECRUIT HOLDINGS CO LTD	Komericalne in poslovne storitve	JAPONSKA	1,14%