



za javno objavo

Mesečno poročilo o poslovanju odprtega investicijskega sklada

December 2022

31. 12. 2022

Kazalo

Opis dogodkov na kapitalskih trgih	3
Krovni sklad NLB Skladi	5
NLB Skladi – Azija delniški	5
NLB Skladi – Dinamični razviti trgi delniški	8
NLB Skladi – Družbeno odgovorni razviti trgi delniški	11
NLB Skladi – Evropa trgi v razvoju delniški	14
NLB Skladi – Evropa uravnoreženi	17
NLB Skladi – Farmacija in zdravstvo delniški	21
NLB Skladi – Globalni delniški	24
NLB Skladi – Globalni uravnoreženi	29
NLB Skladi – Naravni viri delniški	34
NLB Skladi – Nepremičnine delniški	37
NLB Skladi – Obveznice visokih donosnosti	40
NLB Skladi – Podjetniške obveznice EUR	43
NLB Skladi – Razvita Evropa delniški	46
NLB Skladi – Slovenija mešani	49
NLB Skladi – Svetovni razviti trgi delniški	52
NLB Skladi – Trgi v razvoju delniški	55
NLB Skladi – Visoka tehnologija delniški	58
NLB Skladi – Zahodni Balkan delniški	61
NLB Skladi – ZDA delniški	64
NLB Skladi – Zeleni delniški	67

Opozorilo

Metodologija za izračun podatkov, navedenih v poročilu, je vlagateljem na voljo na sedežu družbe NLB Skladi, upravljanje premoženja, d.o.o.

Ocena tveganja in potencialne donosnosti podsklada, prikazana v sintetičnem kazalniku, je izdelana na podlagi preteklih podatkov o poslovanju podsklada. Pretekli podatki, ki se uporabljajo pri izračunu sintetičnega kazalnika, niso nujno zanesljiv pokazatelj profila tveganja v prihodnosti. V skladu z dejanskim poslovanjem podsklada v prihodnosti se bo ocena tveganja in potencialne donosnosti lahko spremenila. Najnižja kategorija ne pomeni naložbe brez tveganja. Zaradi sestave naložb je verjetno, da bo vrednost enote premoženja podsklada nihala.

Pretekla donosnost naložbe ni pokazatelj njene donosnosti v prihodnosti. Navedeni vstopni in izstopni stroški zmanjšujejo prikazano donosnost naložbe v posamezni podsklad krovnega sklada NLB Skladi.

Naložbe v enote ciljnih skladov se v geografske regije razvrščajo glede na pretežni delež naložb ciljnih skladov v posamezne geografske regije in ne glede na državo izdajatelja delnic oziroma upravljavca ciljnih skladov.

Podatki, prikazani za obdobje pred 24. 9. 2021, se nanašajo na podsklade NLB Skladi – Finance delniški (trenutni NLB Skladi – Zeleni delniški), NLB Skladi – Južna, srednja in vzhodna Evropa delniški (trenutni NLB Skladi – Evropa trgi v razvoju delniški), NLB Skladi – Nova Evropa uravnoreženi (trenutni NLB Skladi – Evropa uravnoreženi) in NLB Skladi – Visoko rastoča gospodarstva delniški (trenutni NLB Skladi – Trgi v razvoju delniški).

Opis dogodkov na kapitalskih trgih

Če smo še lani ob tem času z zadovoljstvom izračunavali dobičke, ki so jih v predpreteklem letu vlagateljem prinesle predvsem delniške naložbe in ob tem previdno upali, da se bodo pozitivne donosnosti za vlagatelje nadaljevale, je leto 2022 vse obrnilo na glavo. Svetovni delniški indeks MSCI World je tako na letni ravni izgubil 12,5 odstotka. Med regijami je evropski delniški indeks Stoxx 600 presenetljivo izgubil manj (-10,1 odstotka) kot ameriški S&P 500 (-13,0 odstotka), ki je bolj trpel ob upadu tečajev delnic tehnoloških naložb. Že drugo leto zapored so med pomembnejšimi delniškimi trgi največ izgubili trgi v razvoju (MSCI Emerging Markets; -14,7 odstotka), kjer velja izpostaviti trdovratno držo Kitajske pri soočanju s koronavirusom ter medle ukrepe za gospodarsko rast in izboljšanje stanja v nepremičninskem sektorju. Delniški indeks kitajskih delnic MSCI China je posledično v letu 2022 izgubil 18,7 %, merjeno v evrih.

Po nekoliko boljšem novembru, december ni poskrbel za praznično veselje na svetovnih borzah. Vsi naši globalno in panožno najbolj razpršeni podskladi so mesec december zaključili v rdečem. Med njimi je najmanjšo izgubo vrednosti enote premoženja dosegel naš največji podsklad **NLB Skladi – Globalni uravnoveženi** (-3,90 %), ki slabo polovico sredstev nalaga v obvezniške naložbe. Ob večinskem deležu delniških naložb sta nižjo mesečno donosnost zabeležila podsklad **NLB Skladi – Globalni delniški** (-5,56 %) in podsklad **NLB Skladi – Svetovni razviti trgi delniški** (-5,89 %). Najslabše med globalnimi podskladi premoženja pa sta jo odnesla podsklad **NLB – Skladi Družbeno odgovorni razviti trgi delniški** (-6,78 %) in podsklad **NLB Skladi – Zeleni delniški** (-7,13 %). Ob splošnem pesimizmu se je relativno dobro odrezal podsklad **NLB Skladi – Dinamični razviti trgi** (-5,14 %).

Vrh inflacije v ZDA je očitno najmanj kratkoročno dosežen. Objavljena vrednost indeksa cen potrošnikov je bila namreč novembra nižja od pričakovanj in se je na mesečnem nivoju dvignila za le 0,1 % in letni nivo inflacije je upadel s 7,7 na 7,1 %. To je sicer še vedno precej višja stopnja od ciljne ameriške centralne banke (Fed), a najnižja od decembra 2021. Številni vlagatelji so domnevali, da bodo dobre novice o inflaciji vodile v manj dvigov ključne obrestne mere. Razpoloženje vlagateljev pa se je po prvotnem optimizmu po restirktivni retoriki predsednika Fed prevesilo v pesimizem. Kljub nekoliko bolj ugodni inflaciji Fed namreč ni tako optimističen; ključno obrestno mero je sicer pričakovano dvignil za 50 bazičnih točk in sedaj znaša med 4,25 in 4,50 %, a omiljenja retorike glede zategovanja monetarne politike ni bilo zaznati. Jerome Powell je v svojem govoru jasno opredelil trenutno stališče ameriške centralne banke, ki poudarja daljše obdobje višjih obrestnih mer, četudi bo to privedlo do recesije. Drugo opazno negativno presenečenje meseca so bili tudi podatki o prodaji na drobno, ki je novembra padla za 0,6 %, kar je bilo v nasprotju s pričakovanji rasti trga. Podatki o stanju na nepremičninskem trgu so bili mešani; prodaja obstoječih stanovanj je novembra upadla nekoliko več, kot je bilo pričakovano, medtem pa se je prodaja novih stanovanj, v nasprotju s pričakovanji, povišala za 5,8 %. Bolj v prihodnost usmerjeni podatki so negativni, saj je število novo izdanih gradbenih dovoljenj strmoglavilo za 11,2 %, kar predstavlja največji padec po aprilu 2020. Neugodno dogajanje na ameriškem finančnem trgu se je odrazilo na vrednosti enote premoženja podsklada **NLB Skladi – ZDA delniški**, ki se je znižala za 7,63 %.

Tudi v Evropi v ospredju novic ostaja inflacija. Splošna evrska inflacija za november se je nekoliko umirila, z oktobrskih 10,6 % je namreč v novembru zdrsnila na 10 %. Evropska centralna banka (ECB) je ključno obrestno mero v skladu s pričakovanji dvignila za 50 bazičnih točk, Christine Lagarde pa je napovedala še več enakih dvigov na prihodnjih srečanjih. V slogu Fed-a tudi ECB namerava še dalj časa ohranjati restriktivno denarno politiko in krčiti bilančno vsoto obveznic, ki jih ima v svojem portfelju (v povprečju za 15 milijard EUR na mesec). Kljub vsemu pa v Evropi ni vse tako črno, poročila o cenah pri proizvajalcih (PPI) kažejo na to, da so se cene v nekaterih velikih državah evroobmočja znižale, predvsem zaradi znižanja stroškov zemeljskega plina in električne energije. Dodatno pa se je zaupanje podjetij in potrošnikov v Nemčiji in Italiji decembra izboljšalo. V Nemčiji se je vrednost indeksa poslovne klime, ki jo meri inštitut Ifo, novembra zvišala na 88,6 z revidiranih 86,4, k čemur je pripomoglo upanje na blažjo recesijo ob znižanju cen energentov. Poročilo nemškega podjetja za tržne raziskave GfK pa je pokazalo, da se je decembra izboljšalo tudi zaupanje potrošnikov, kar je verjetno posledica ukrepov za

pomoč gospodinjstvom pri soočanju z višjimi cenami energije. V luči nekoliko boljšega dojanja se je podsklad **NLB Skladi – Razvita Evropa delniški** (-3,43 %) odrezal bolje od globalnih podskladov. Še boljši rezultat je dosegel podsklad **NLB Skladi – Evropa uravnoteženi** (-3,09 %), ki skoraj polovico svojih sredstev nalaga v obvezniške naložbe.

Precej boljše donosnosti so zabeležili preostali evropski podskladi. Najvišjo donosnost je zabeležil podsklad **NLB Skladi – Evropa trgi v razvoju delniški** (+2,11 %), ki je pridobival predvsem na račun nadaljevanja trenda rasti cen turških delnic, ki so se decembra povišale za 6,12 %, merjeno v evrih. Dobro so se odrezale tudi poljske naložbe, katerih tečajji so v povprečju pridobili 2,37 %. Na račun rasti turških (+6,12 %) in srbskih delnic (+1,12 %) se je povišala tudi vrednost enote premoženja podsklada **NLB Skladi – Zahodni Balkan delniški** (+0,88 %). Bolje od evropskega povprečja pa se je odrezal tudi podsklad **NLB Skladi – Slovenija mešani** (-1,11 %).

Ob ostri retoriki centralnih bankirjev smo se na obvezniških trgih soočili z rastjo zahtevanih donosnosti in padcem cen obveznic. Zahtevana donosnost desetletne ameriške državne obveznice je poskočila s 3,6 na 3,9 %. Podoben premik zahtevane donosnosti do dospelja se je zgodil tudi pri dvoletni obveznici. Še nekoliko več je porasla zahtevana donosnost 10-letne nemške obveznice, ki je v decembru preseгла 2,5 %. Varčevalci v podskladu **NLB Skladi – Podjetniške obveznice** so se posledično soočili z 1,99 % upadom vrednosti enote premoženja. Podoben padec vrednosti enote premoženja pa je zabeležil tudi podsklad **NLB Skladi – Obveznice visokih donosnosti** (-1,97 %).

Zvezde niso bile naklonjene niti deželi vzhajajočega sonca in japonske delnice so glede na indeks Nikkei 225 izgubile 4,41 % merjeno v evrih. Presenetila je namreč odločitev japonske centralne banke, ki je sicer ohranila izjemno nizko referenčno obrestno mero nespremenjeno (-0,1 %), a je v svoji izjavi navedla željo po izboljšanju delovanju trga in spodbujanju bolj gladkega oblikovanja celotne krivulje donosnosti ob ohranjanju ugodnih finančnih pogojev. Posledično so se zvišale donosnosti obveznic daljših ročnosti. Negativne novice pa so se po sproščanju Covid ukrepov vrnilo tudi na Kitajsko. Gospodarska dejavnost ostaja nizka, saj je zaskrbljenost zaradi širjenja virusa ljudi odvrnila od ponovnega opravljanja običajnih dejavnosti, medtem ko se zaradi naraščajočih okužb veliko podjetij sooča s pomanjkanjem delovne sile. Vrednost kitajskega borznega indeksa Shanghai Composite se je tako v decembru znižala za 2,94 odstotka, preračunano v evre. To se je odrazilo tudi na podskladu **NLB Skladi – Azija delniški**, ki je v decembru zabeležil padec vrednosti enote premoženja (-3,45 %). Svoje so prispevali tudi padci tečajev delniških naložb iz Južne Koreje (Indeks Kospi; -8,24 %), Indije (Indeks Sensex; -8,50 %) in Tajvana (Indeks Taiwan; -8,79 %). Podsklad **NLB Skladi – Trgi v razvoju delniški** (-5,14 %) je izgubil še nekoliko več, saj so z visokimi padci postregle tudi delnice družb iz Mehike (indeks Mexbol; -10,31%), Brazilije (indeks Ibovespa, -6,42 %) in Južne Afrike (indeks Jalsh; -6,36 %).

Za konec si pogledajmo še naše panožno usmerjene podsklade. Cena za sodček zahodnoteksaške nafte je konec decembra padla na 74,9 dolarjev, kar je najnižja raven v letošnjem letu. Padec cene črnega zlata kaže na relativno šibkost povpraševanja po tej dobrini ob ohlajanju svetovnega gospodarstva. Med glavnimi kovinami se je na mesečni ravni najbolj podražilo zlato (+3,44 %), občutno pa se je znižala vrednost aluminija, ki je upadla za 5,47 %. Podsklad **NLB Skladi – Naravni viri delniški** je posledično v decembru beležil padec vrednosti enote premoženja v višini 5,12 %. Strah pred daljšim obdobjem višjih obrestnih mer pa je še posebej negativno vplival na sektor nepremičnin in visoke tehnologije, ki sta v primerjavi z ostalimi izgubila največ. Vrednost enote premoženja podsklada **NLB Skladi – Nepremičnine delniški** je tako upadla za 6,73 %, medtem ko se je vrednost enote premoženja podsklada **NLB Skladi – Visoka tehnologija delniški** znižala za 8,62 %. Nekoliko bolje, a še vedno negativno, je mesec na krilih spodbudnih novic o napredku tehnologije mRNA pri zdravljenju kožnega raka zaključil podsklad **NLB Skladi – Farmacija in zdravstvo delniški** (-3,87 %).

Za popolnost in natančnost agregiranih podatkov, grafičnih prikazov in spremljajočih zapisov je v celoti odgovorna družba za upravljanje.

[Kazalo](#) →

Krovni sklad NLB Skladi

NLB Skladi – Azija delniški

Za azijska gospodarstva se pričakuje, da bodo v prihodnosti nadpovprečno rasla, kar je pomembna prednost te regije, ki bo najverjetneje izvirala zlasti iz razvoja potrošniške družbe. Naraščajoča prisotnost tujih podjetij pomeni tudi izboljševanje kakovosti proizvodov in storitev v Aziji ter rast produktivnosti. Podsklad NLB Skladi – Azija delniški vsebuje dobro razpršene naložbe v delnice izdajateljev iz vseh ključnih gospodarstev v Aziji (Kitajska, Indija, Singapur, Indonezija, Malezija, Filipini, Južna Koreja, Tajvan in druge države) iz različnih gospodarskih panog. Naložbe v azijske delnice so nekoliko bolj tvegane od naložb na razvite kapitalske trge, zato je dobra geografska in panožna razpršenost, ki jo nudi podsklad, pomembna prednost. Kljub nadpovprečnemu tveganju naložb na trgih, na katere nalaga podsklad, vlagatelj, ki v podsklad razporedi do 20 % svojega delniškega premoženja, naložbenega tveganja celotnega delniškega premoženja ne bo močneje povečal, saj bo premoženje predvsem dodatno razpršil.

Opis petih največjih delniških naložb podsklada

- 1) **Tencent Holdings Ltd.** je holdinška družba, ki se ukvarja s ponujanjem dodatnih internetnih in mobilnih storitev, internetnim oglaševanjem, e-poslovanjem, poslovanjem v oblaku, plačilnimi storitvami in umetno inteligenco. Posluje po celem svetu in je med vodilnimi v razvoju in prodaji računalniških iger. Družba je aktivna tudi na področju prevzemov, saj ima deleže v številnih svetovnih podjetjih.
- 2) **AIA Group Ltd.** je družba, ki nudi zavarovalniške in finančne storitve. Ponuja življenjska, nezgodna in zdravstvena zavarovanja ter storitve s področja upravljanja premoženja. Družba je prisotna na 17 trgih v Aziji in Pacifiku.
- 3) **Alibaba Group Holding Ltd.** je bila ustanovljena leta 1999 s postavitvijo spletne strani alibaba.com, ki je namenjena povezovanju kitajskih proizvajalcev in naročnikov v tujini. Danes družba upravlja z več različnimi spletnimi platformami, kjer ponujajo možnost nakupa raznoraznih izdelkov za vsakdanjo rabo, kupci pa imajo možnost kupiti tudi avtomobilske dele, prenosne telefone in športne produkte. Poleg tega družba Alibaba ponuja tudi storitve v oblakih.
- 4) **Taiwan Semiconductor** je tajvanska družba, ustanovljena leta 1987, ki se ukvarja z izdelovanjem polprevodnikov oziroma integriranih vezij, ponuja pa tudi ostale storitve, povezane s svojo dejavnostjo. Izdelki podjetja se uporabljajo za osebni računalnik (računalnike) in periferne izdelke, informacijske aplikacije, žične in brezžične komunikacijske sisteme, industrijsko opremo, potrošniško elektroniko, kot so digitalni predvajalniki video diskov, digitalni televizorji, igralne konzole in digitalni fotoaparati.
- 5) **Baidu Inc.** je tehnološko podjetje, ki ima v lasti največji kitajski istoimenski spletni iskalnik. Podjetje med drugim ponuja algoritemsko iskanje raznovrstnih vsebin, navigacijske storitve (Baidu Maps) in spletno enciklopedijo (Baidu Baike) po vsem svetu.

Kazalo →

NLB Skladi – Azija delniški

Mesečno poročilo o poslovanju odprtega investicijskega sklada

30.12.2022

Osnovni podatki	30.11.2022	30.12.2022
Vrednost enote premoženja (VEP) v EUR	16,10	15,55
Čista vrednost sredstev (ČVS) v EUR	20.519.090	19.853.357

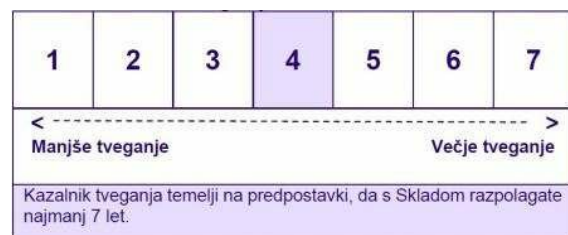
Kumulativna donosnost naložbe v investicijske kupone PS	
v zadnjih 12 mesecih	-10,83%
v zadnjih 36 mesecih	+1,95%
v zadnjih 60 mesecih	+4,11%

Neposredni stroški vlagatelja v podsklad	
Najvišji vstopni stroški	3,00%
Najvišji izstopni stroški	1,00%

Gibanje vrednosti enot premoženja v zadnjih 36 mesecih (v EUR)



Zbirni kazalnik tveganja



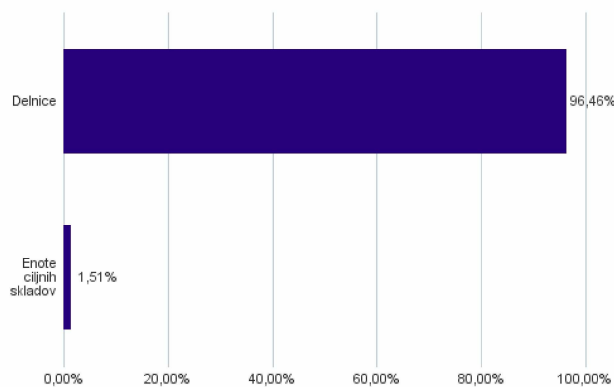
- Zbirni kazalnik tveganja je smernica glede stopnje tveganja Sklada v primerjavi z drugimi produkti.

- Prikazuje stopnjo verjetnosti, da bo Sklad izgubil vrednost zaradi tržnih gibanj ali ker ne moremo izplačati vlagatelja.

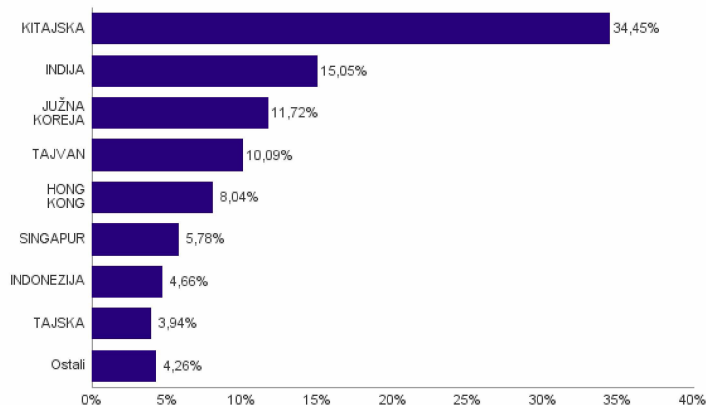
- Sklad smo razvrstili pod kazalnik 4 od 7, kar je srednji razred tveganja. Zbirni kazalnik tveganja temelji na oceni velikosti nihanja vrednosti enote premoženja. Vrednost enote premoženja Sklada z oceno 4 je lahko izpostavljena srednjim cenovnim nihanjem. V skladu z dejanskim poslovanjem Sklada v prihodnosti se lahko zbirni kazalnik tveganja spremeni. Najnižja kategorija ne pomeni naložbe brez tveganja.

- Sklad ne vsebuje nobene zaščite glede prihodnje tržne uspešnosti ali tržnega tveganja, zato lahko svojo naložbo delno ali v celoti izgubite.

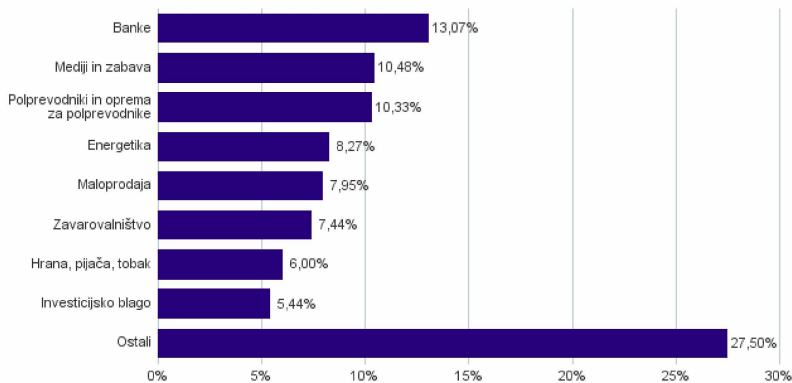
Sestava sredstev po tipih naložb



Geografska sestava naložb v delnice in enote delniških ciljnih skladov po državah



Sestava naložb v delnice glede na dejavnost izdajatelja



Naložbe podsklada na dan 30.12.2022

Št.	ISIN	Izdajatelj	Skupina dejavnosti	Država	Delež v ČVS
1	KYG875721634	TENCENT HOLDINGS LTD	Mediji in zabava	KITAJSKA	4,45%
2	HK0000069689	AIA GROUP LTD	Zavarovalništvo	HONG KONG	3,63%
3	KYG017191142	ALIBABA GROUP HOLDING LTD	Maloprodaja	KITAJSKA	3,34%
4	US8740391003	TAIWAN SEMICONDUCTOR	Polprevodniki in oprema za polprevodnike	TAJVAN	3,17%
5	KYG070341048	BAIDU, INC.	Mediji in zabava	KITAJSKA	3,11%
6	KYG6427A1022	NETEASE INC	Mediji in zabava	KITAJSKA	2,91%
7	SG1L01001701	DBS GROUP HOLDINGS LTD	Banke	SINGAPUR	2,75%
8	ID1000118201	BANK RAKYAT INDONESIA PERSERO	Banke	INDONEZIJA	2,74%
9	US00215W1009	ASE TECHNOLOGY HOLDING CO LTD	Polprevodniki in oprema za polprevodnike	TAJVAN	2,66%
10	KYG596691041	MEITUAN-CLASS B	Maloprodaja	KITAJSKA	2,54%
11	US9108734057	UNITED MICROELECTRONICS CORP	Polprevodniki in oprema za polprevodnike	TAJVAN	2,53%
12	CNE1000003X6	PING AN INSURANCE GROUP CO OF CHINA LTD	Zavarovalništvo	KITAJSKA	2,47%
13	US7960508882	SAMSUNG ELECTRONICS CO LTD	Strojna oprema in preostala oprema	JUŽNA KOREJA	2,35%
14	TH0902010014	THAI BEVERAGE PUBLIC CO.	Hrana, pijača, tobak	TAJSKA	2,29%
15	HK0388045442	HONG KONG EXCHANGES & CLEARING LTD	Raznovrstne finančne storitve	HONG KONG	2,25%
16	KYG2108Y1052	CHINA RESOURCE LAND LTD	Nepremičninsko področje	HONG KONG	2,17%
17	KYG8208B1014	JD.COM INC	Maloprodaja	KITAJSKA	2,07%
18	US4567881085	INFOSYS LTD	Programska oprema in storitve	INDIJA	2,04%
19	USY5217N1183	LARSEN & TOUBRO LTD	Investicijsko blago	INDIJA	2,03%
20	CNE100000296	BYD CO LTD	Avtomobilska industrija	KITAJSKA	1,98%
21	KR7000660001	SK HYNIX INC.	Polprevodniki in oprema za polprevodnike	JUŽNA KOREJA	1,97%
22	CNE100004272	NONGFU SPRING CO LTD	Hrana, pijača, tobak	KITAJSKA	1,95%
23	CNE1000003W8	PETROCHINA CO LTD	Energetika	KITAJSKA	1,92%
24	US7594701077	RELIANCE INDUSTRIES LTD	Energetika	INDIJA	1,92%
25	US7156841063	TELKOM INDONESIA PERSERO TBK PT	Telekomunikacijske storitve	INDONEZIJA	1,91%
26	KR7373220003	LG ENERGY SOLUTION	Investicijsko blago	JUŽNA KOREJA	1,88%
27	CNE1000002H1	CHINA CONSTRUCTION BANK CORP	Banke	KITAJSKA	1,81%
28	CNE1000001W2	ANHUI CONCH CEMENT CO LTD	Surovine in predelovalna industrija	KITAJSKA	1,77%
29	SG1T56930848	WILMAR INTERNATIONAL LTD	Hrana, pijača, tobak	SINGAPUR	1,76%
30	US17133Q5027	CHUNGHWA TELECOM CO LTD	Telekomunikacijske storitve	TAJVAN	1,73%
31	US97651M1099	WIPRO LTD	Programska oprema in storitve	INDIJA	1,65%
32	TH0646010Z00	PTT PCL	Energetika	TAJSKA	1,65%
33	US40415F1012	HDFC BANK LTD	Banke	INDIJA	1,62%
34	US2561352038	DR REDDY'S LABORATORIES LTD	Farmacija, biotehnologija in življenjske znanosti	INDIJA	1,59%
35	US6934831099	POSCO HOLDINGS INC	Surovine in predelovalna industrija	JUŽNA KOREJA	1,54%
36	PHY806761029	SM INVESTMENTS CORP	Investicijsko blago	FILIPINI	1,53%
37	US92189F8178	VANECK VIETNAM ETF		VIETNAM	1,51%
38	US8565522039	STATE BANK OF INDIA	Banke	INDIJA	1,51%
39	CNE1000002R0	CHINA SHENHUA ENERGY CO LTD	Energetika	KITAJSKA	1,50%
40	US48241A1051	KB FINANCIAL GROUP INC	Banke	JUŽNA KOREJA	1,46%
41	USY541641194	MAHINDRA&MAHINDRA LTD.	Avtomobilska industrija	INDIJA	1,42%
42	CNE1000002L3	CHINA LIFE INSURANCE CO LTD	Zavarovalništvo	KITAJSKA	1,34%
43	KR7000270009	KIA CORP	Avtomobilska industrija	JUŽNA KOREJA	1,33%
44	US87656Y4061	TATA STEEL LTD	Surovine in predelovalna industrija	INDIJA	1,28%
45	CNE1000002Q2	CHINA PETROLEUM AND CHEMICAL CORPORATION	Energetika	KITAJSKA	1,28%
46	SG1T75931496	SINGAPORE TELECOMMUNICATIONS LTD	Telekomunikacijske storitve	SINGAPUR	1,27%
47	MYL53470O009	TENAGA NASIONAL BHD	Javna oskrba	MALEZIJA	1,22%
48	US8245961003	SHINHAN FINANCIAL GROUP CO LTD	Banke	JUŽNA KOREJA	1,19%

NLB Skladi – Dinamični razviti trgi delniški

Podsklad NLB Skladi – Dinamični razviti trgi delniški lahko tvori koristen del premoženja predvsem dinamičnim vlagateljem, saj premoženje nalaga v izbrane panoge z nadpovprečnim dolgoročnim potencialom, kot so področja visoke tehnologije, energije in medijev. Pomembna značilnost tega podsklada je, da pomemben del sredstev nalaga tudi v izdajatelje, ki sodijo med srednje velike v svojih dejavnostih in ki na kapitalskih trgih, pa tudi sicer, še zdaleč niso rekli zadnje besede. Kljub ožji usmerjenosti je podsklad dobro razpršen, saj sredstva nalaga na razvite trge Evrope in Severne Amerike v več pomembnih panožnih skupinah.

Opis petih največjih delniških naložb podsklada

- 1) **Alphabet Inc.** je holding, sestavljen iz različnih družb (Calico, Nest, Fiber, Google). Največja družba znotraj tega holdinga je Google, ki je najbolj poznan po internetnem brskalniku. Svetovno poznane so tudi storitve YouTube, Android, Chrome in Google Play. Prihodki podjetja prihajajo iz prodaje prostora za oglaševanje, aplikacij in računalništva v oblaku.
- 2) **Perficient Inc.** je ameriško podjetje, ki je specializirano za digitalno transformacijo. Podjetje nudi specializirane računalniške programe za stranke in digitalno analitiko. Njihove stranke so podjetja iz zdravstvene industrije, financ, maloprodaje, transporta in telekomunikacij.
- 3) **Melexis NV** je belgijsko podjetje, ki oblikuje, razvija, preizkuša in trži napredne integrirane polprevodniške naprave, predvsem za avtomobilsko industrijo v Evropi, na Bližnjem vzhodu in Afriki. Podjetje prodaja IC enote za motorje, stikala, senzorje za nadzor pnevmatik, temperaturo, optiko in senzorje za merjenje hitrosti.
- 4) **Motor Oil Hellas SA** je grška nafta družba, ki se ukvarja s trgovanjem in rafiniranjem nafte ter ostalih naftnih proizvodov. Poleg tega se ukvarja s trženjem in distribucijo zemeljskega plina ter proizvodnjo maziv. Družba s sedežem v Atenah posluje od leta 1970, njena rafinerija v korintski provinci pa spada med tri največje rafinerije v Evropi.
- 5) **CVS Health Corporation** je ameriška družba, ki vodi več kot 9.800 lekarn po celotnih ZDA. Poleg tega upravlja tudi približno 1.100 klinik, ki ponujajo diagnosticiranje zdravstvenega stanja, wellness in spremljanje zdravja pacientov s kroničnimi boleznimi.

NLB Skladi – Dinamični razviti trgi delniški

Mesečno poročilo o poslovanju odprtega investicijskega sklada

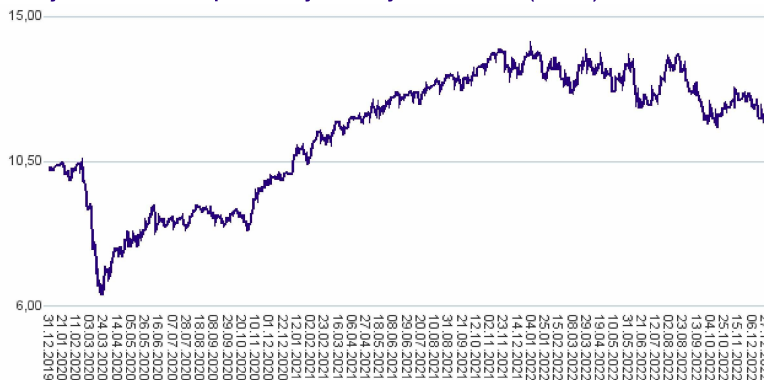
30.12.2022

Osnovni podatki	30.11.2022	30.12.2022
Vrednost enote premoženja (VEP) v EUR	12,59	11,94
Čista vrednost sredstev (ČVS) v EUR	44.779.729	43.129.037

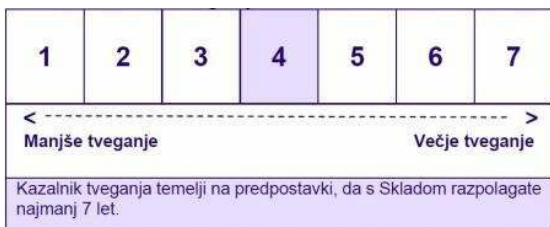
Kumulativna donosnost naložbe v investicijske kupone PS	
v zadnjih 12 mesecih	-13,41%
v zadnjih 36 mesecih	+17,20%
v zadnjih 60 mesecih	+35,97%

Neposredni stroški vlagatelja v podsklad	
Najvišji vstopni stroški	3,00%
Najvišji izstopni stroški	1,00%

Gibanje vrednosti enot premoženja v zadnjih 36 mesecih (v EUR)



Zbirni kazalnik tveganja



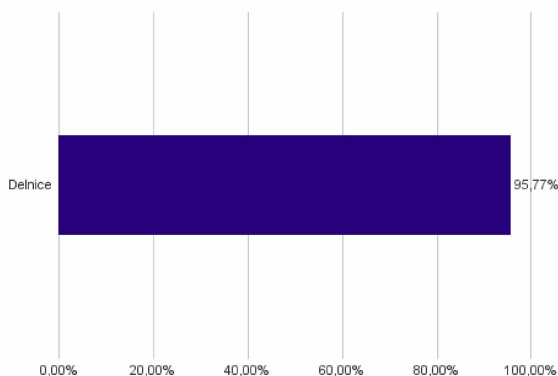
- Zbirni kazalnik tveganja je smernica glede stopnje tveganja Sklada v primerjavi z drugimi produkti.

- Prikazuje stopnjo verjetnosti, da bo Sklad izgubil vrednost zaradi tržnih gibanj ali ker ne moremo izplačati vlagatelja.

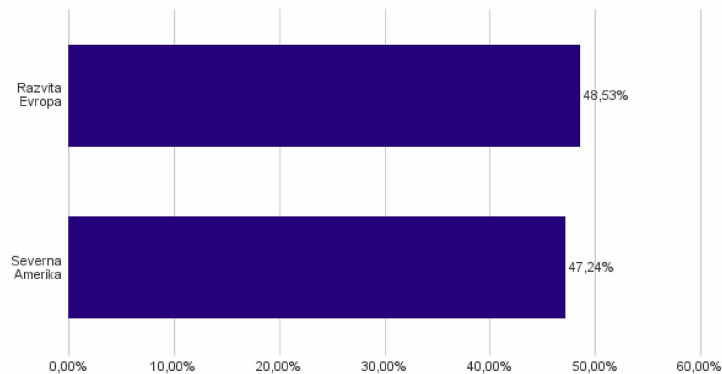
- Sklad smo razvrstili pod kazalnik 4 od 7, kar je srednji razred tveganja. Zbirni kazalnik tveganja temelji na oceni velikosti nihanja vrednosti enote premoženja. Vrednost enote premoženja Sklada z oceno 4 je lahko izpostavljena srednjim cenovnim nihanjem. V skladu z dejanskim poslovanjem Sklada v prihodnosti se lahko zbirni kazalnik tveganja spremeni. Najnižja kategorija ne pomeni naložbe brez tveganja.

- Sklad ne vsebuje nobene zaščite glede prihodnje tržne uspešnosti ali tržnega tveganja, zato lahko svojo naložbo delno ali v celoti izgubite.

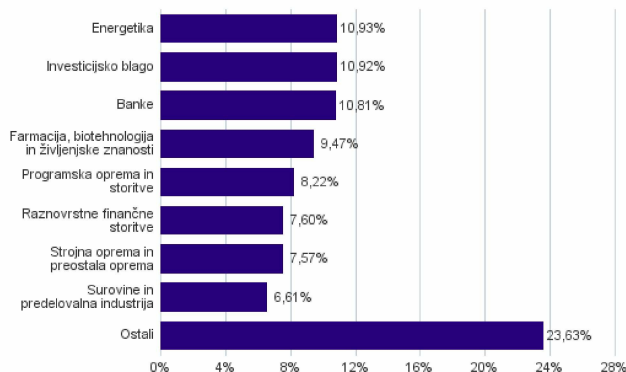
Sestava sredstev po tipih naložb



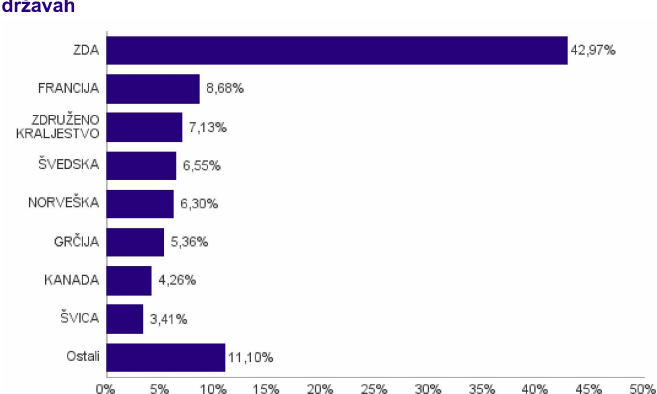
Geografska sestava naložb v delnice in enote delniških ciljnih skladov po regijah



Sestava naložb v delnice glede na dejavnost izdajatelja



Geografska sestava naložb v delnice in enote delniških ciljnih skladov po državah



Naložbe podsklada na dan 30.12.2022

Št.	ISIN	Izdajatelj	Skupina dejavnosti	Država	Delež v ČVS
1	US02079K3059	ALPHABET INC	Mediji in zabava	ZDA	3,07%
2	US71375U1016	PERFICIENT INC	Programska oprema in storitve	ZDA	3,04%
3	BE0165385973	MELEXIS NV	Polprevodniki in oprema za polprevodnike	BELGIJA	3,00%
4	GRS426003000	MOTOR OIL HELLAS CORINTH REFINERIES SA	Energetika	GRČIJA	2,86%
5	US1266501006	CVS HEALTH CORPORATION	Zdravstvena oprema in storitve	ZDA	2,73%
6	US0378331005	APPLE INC	Strojna oprema in preostala oprema	ZDA	2,68%
7	FR0000131104	BNP PARIBAS SA	Banke	FRANCIJA	2,65%
8	GRS393503008	MYTILINEOS SA	Investicijsko blago	GRČIJA	2,49%
9	US8835561023	THERMO FISHER SCIENTIFIC INC	Farmacija, biotehnologija in življenjske znanosti	ZDA	2,39%
10	NO0010816093	ELKEM ASA	Surovine in predelovalna industrija	NORVEŠKA	2,37%
11	US1270551013	CABOT CORP	Surovine in predelovalna industrija	ZDA	2,32%
12	FR0000071946	ALTEN SA	Programska oprema in storitve	FRANCIJA	2,30%
13	US8090871091	SCIPLAY CORP	Mediji in zabava	ZDA	2,27%
14	NO0010631567	SPAREBANK 1 SR-BANK ASA	Banke	NORVEŠKA	2,21%
15	DE0007236101	SIEMENS AG	Investicijsko blago	NEMČIJA	2,19%
16	CA89156V1067	TOURMALINE OIL CORP	Energetika	KANADA	2,19%
17	CH0244767585	UBS GROUP AG	Raznovrstne finančne storitve	ŠVICA	2,19%
18	SE0011205202	VITROLIFE AB	Farmacija, biotehnologija in življenjske znanosti	ŠVEDSKA	2,13%
19	US29977A1051	EVERCORE INC	Raznovrstne finančne storitve	ZDA	2,09%
20	FR0011726835	GAZTRANSPORT ET TECHNIGAZ SA	Energetika	FRANCIJA	2,08%
21	CA69946Q1046	PAREX RESOURCES INC	Energetika	KANADA	2,07%
22	SE0014401378	ADDLIFE AB	Farmacija, biotehnologija in življenjske znanosti	ŠVEDSKA	2,04%
23	US95082P1057	WESCO INTERNATIONAL INC	Investicijsko blago	ZDA	2,01%
24	GB00B2B0DG97	RELX PLC	Komercialne in poslovne storitve	ZDRUŽENO KRALJESTVO	1,94%
25	GB00003308607	SPECTRIS PLC	Strojna oprema in preostala oprema	ZDRUŽENO KRALJESTVO	1,92%
26	GB0009292243	VICTREX PLC	Surovine in predelovalna industrija	ZDRUŽENO KRALJESTVO	1,92%
27	US7433121008	PROGRESS SOFTWARE CORP	Programska oprema in storitve	ZDA	1,86%
28	US5006432000	KORN FERRY	Komercialne in poslovne storitve	ZDA	1,82%
29	ES0117160111	CORPORACION FINANCIERA ALBA S.A.	Raznovrstne finančne storitve	ŠPANIJA	1,79%
30	US46333X1081	IRONWOOD PHARMACEUTICALS INC	Farmacija, biotehnologija in življenjske znanosti	ZDA	1,75%
31	US45765U1034	INSIGHT ENTERPRISES INC	Strojna oprema in preostala oprema	ZDA	1,74%
32	NO0003921009	DNO ASA	Energetika	NORVEŠKA	1,72%
33	US5763231090	MASTEC, INC.	Investicijsko blago	ZDA	1,67%
34	FI4000252127	TERVEYSTALO OYJ	Zdravstvena oprema in storitve	FINSKA	1,67%
35	US05465C1009	AXOS FINANCIAL INC	Banke	ZDA	1,66%
36	US5128071082	LAM RESEARCH CORP	Polprevodniki in oprema za polprevodnike	ZDA	1,64%
37	FR0010386334	KORIAN SA	Zdravstvena oprema in storitve	FRANCIJA	1,64%
38	US05969A1051	BANCORP INC/THE	Banke	ZDA	1,57%
39	US0640581007	BANK OF NEW YORK MELLON CORP/T	Raznovrstne finančne storitve	ZDA	1,53%
40	US67066G1040	NVIDIA CORP	Polprevodniki in oprema za polprevodnike	ZDA	1,46%
41	ES0180907000	UNICAJA BANCO SA	Banke	ŠPANIJA	1,43%
42	GB0002634946	BAE SYSTEMS PLC	Investicijsko blago	ZDRUŽENO KRALJESTVO	1,34%
43	US1729674242	CITIGROUP INC	Banke	ZDA	1,28%
44	CH0406705126	SENSIRION HOLDING AG	Strojna oprema in preostala oprema	ŠVICA	1,22%
45	SE0000936478	INTRUM AB	Komercialne in poslovne storitve	ŠVEDSKA	1,21%
46	US29275Y1029	ENERSYS	Investicijsko blago	ZDA	1,20%
47	SE0015346135	STILLFRONT GROUP AB	Mediji in zabava	ŠVEDSKA	1,17%
48	US29089Q1058	EMERGENT BIOSOLUTIONS INC	Farmacija, biotehnologija in življenjske znanosti	ZDA	1,16%
49	DE0005419105	CANCOM SE	Programska oprema in storitve	NEMČIJA	1,02%

NLB Skladi – Družbeno odgovorni razviti trgi delniški

Podsklad NLB Skladi – Družbeno odgovorni razviti trgi delniški vsebuje dobro razpršene naložbe v delnice izdajateljev, ki imajo nadpovprečno pozitiven odnos do okolijskih, družbenih in upravljaljskih vidikov, s sedežem na razvitih delniških trgih z visoko likvidnostjo in visoko stopnjo institucionalne urejenosti.

Sklad je namenjen vlagateljem, ki želijo doseči nadpovprečne donosnosti delnic tudi kot posledico večje okolijske in družbene odgovornosti izdajateljev in/ali so tudi sami okolijsko in družbeno ozaveščeni. Namenjen je tudi vlagateljem, ki želijo z lastnimi prihranki „podpirati“ podjetja, ki izboljšujejo pogoje življenja.

Opis petih največjih delniških naložb podsklada

- 1) **Microsoft Corporation** je ena vodilnih družb na področju informacijske tehnologije. Družba poleg razvoja operacijskih sistemov in programske opreme razvija in proizvaja osebne in tablične računalnike, igralne konzole, mobilne telefone in druge z računalništvom povezane produkte. V zadnjem obdobju vedno večji poudarek posveča razvoju storitev v oblakih.
- 2) **Automatic Data Processing Inc.** je ameriški ponudnik programske opreme in storitev za upravljanje s človeškimi viri. Družba je bila ustanovljena leta 1949, storitve pa ponuja več kot 920.000 manjšim podjetjem in globalnim korporacijam. Med glavne storitve podjetja spadajo sistemi plačevanja, pokojninske storitve in zunanje izvajanje drugih storitev na področju upravljanja s človeškimi viri.
- 3) **ASML Holding NV** je nizozemska družba, ki je ena izmed vodilnih v proizvodnji opreme za izdelavo polprevodnikov, s poudarkom na opremi za litografijo. Družba večinoma posluje s proizvajalci iz Koreje, Tajvana, ZDA in Japonske.
- 4) **Allianz SE** je nemška finančna družba, njene glavne dejavnosti pa so življenjsko in zdravstveno zavarovanje, premoženjsko in nezgodno zavarovanje ter upravljanje premoženja. Sedež družbe, ki spada med večja svetovna finančna podjetja, je v Münchnu.
- 5) **Adobe Inc.** je kalifornijsko visokotehnološko podjetje, specializirano za programsko opremo. Najbolj znani produkti družbe so dobro znani: Photoshop, Adobe Reader in Portable Document Format (PDF). Poleg tega ponuja tudi programsko opremo za spletno oblikovanje, grafično oblikovanje in za digitalni marketing.

NLB Skladi – Družbeno odgovorni razviti trgi delniški

Mesečno poročilo o poslovanju odprtega investicijskega sklada

30.12.2022

Osnovni podatki	30.11.2022	30.12.2022
Vrednost enote premoženja (VEP) v EUR	7,90	7,36
Čista vrednost sredstev (ČVS) v EUR	44.478.765	42.191.704

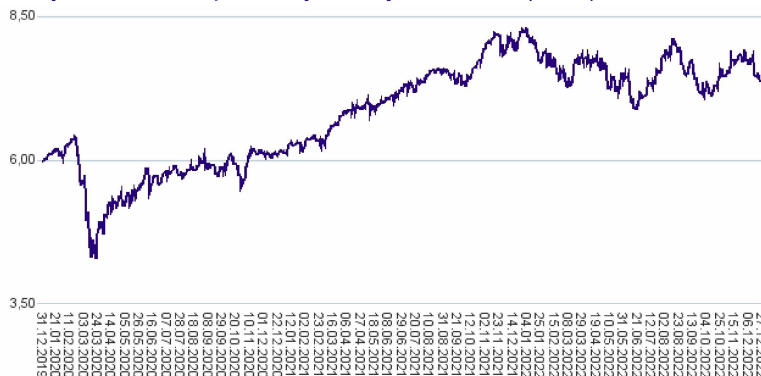
Kumulativna donosnost naložbe v investicijske kupone PS

v zadnjih 12 mesecih	-10,59%
v zadnjih 36 mesecih	+23,46%
v zadnjih 60 mesecih	-

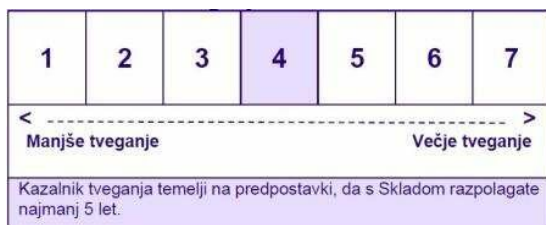
Neposredni stroški vlagatelja v podsklad

Najvišji vstopni stroški	3,00%
Najvišji izstopni stroški	1,00%

Gibanje vrednosti enot premoženja v zadnjih 36 mesecih (v EUR)



Zbirni kazalnik tveganja



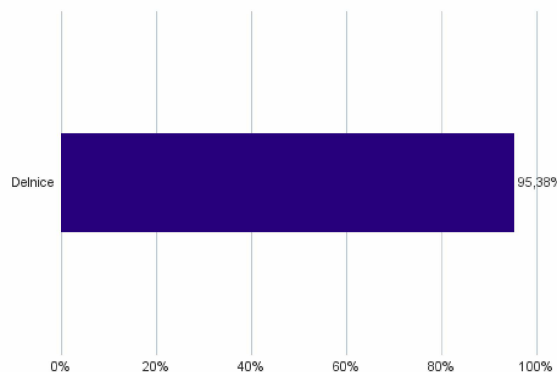
- Zbirni kazalnik tveganja je smernica glede stopnje tveganja Sklada v primerjavi z drugimi produkti.

- Prikazuje stopnjo verjetnosti, da bo Sklad izgubil vrednost zaradi tržnih gibanj ali ker ne moremo izplačati vlagatelja.

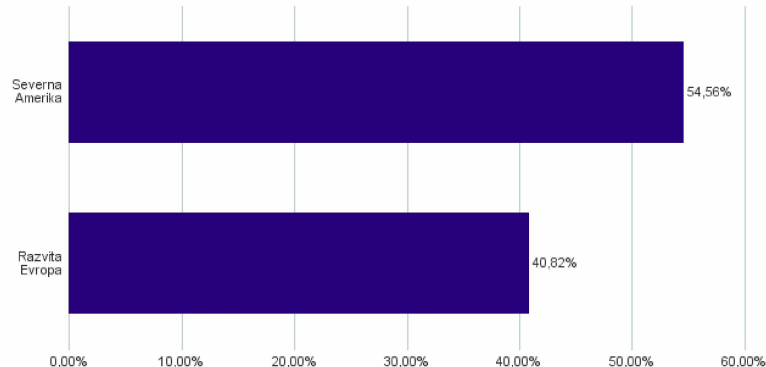
- Sklad smo razvrstili pod kazalnik 4 od 7, kar je srednji razred tveganja. Zbirni kazalnik tveganja temelji na oceni velikosti nihanja vrednosti enote premoženja. Vrednost enote premoženja Sklada z oceno 4 je lahko izpostavljena srednjim cenovnim nihanjem. V skladu z dejanskim poslovanjem Sklada v prihodnosti se lahko zbirni kazalnik tveganja spremeni. Najnižja kategorija ne pomeni naložbe brez tveganja.

- Sklad ne vsebuje nobene zaščite glede prihodnje tržne uspešnosti ali tržnega tveganja, zato lahko svojo naložbo delno ali v celoti izgubite.

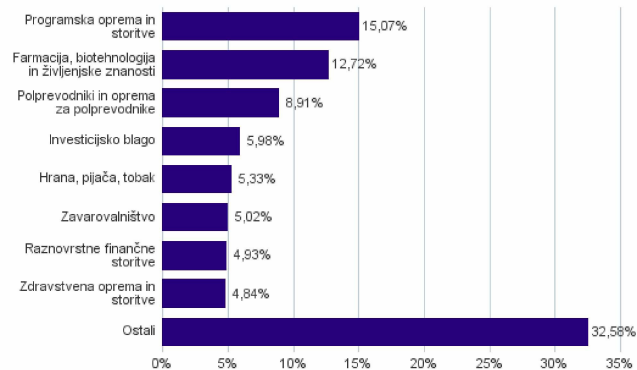
Sestava sredstev po tipih naložb



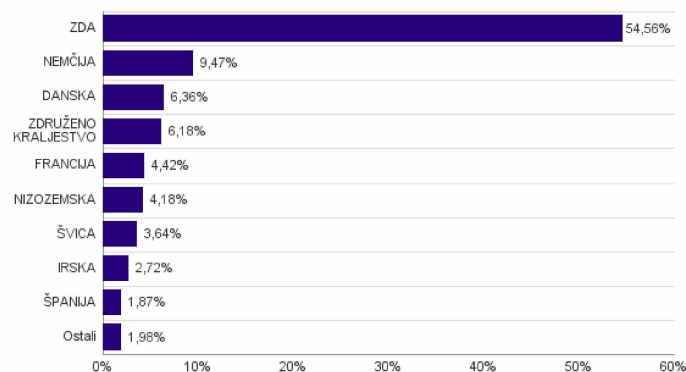
Geografska sestava naložb v delnice in enote delniških ciljnih skladov po regijah



Sestava naložb v delnice glede na dejavnost izdajatelja



Geografska sestava naložb v delnice in enote delniških ciljnih skladov po državah



Naložbe podsklada na dan 30.12.2022

Št.	ISIN	Izdajatelj	Skupina dejavnosti	Država	Delež v ČVS
1	US5949181045	MICROSOFT CORP	Programska oprema in storitve	ZDA	4,80%
2	US0530151036	AUTOMATIC DATA PROCESSING INC	Programska oprema in storitve	ZDA	4,78%
3	NL0010273215	ASML HOLDING NV	Polprevodniki in oprema za polprevodnike	NIZOZEMSKA	4,18%
4	DE0008404005	ALLIANZ SE	Zavarovalništvo	NEMČIJA	3,81%
5	US00724F1012	ADOBE INC	Programska oprema in storitve	ZDA	3,66%
6	GB00B10RZP78	UNILEVER PLC	Izdelki za gospodinjstvo in za osebno uporabo	ZDRUŽENO KRALJESTVO	3,63%
7	DK0010272202	GENMAB A/S	Farmacija, biotehnologija in življenjske znanosti	DANSKA	3,37%
8	US1491231015	CATERPILLAR INC	Investicijsko blago	ZDA	3,19%
9	CH0012032048	ROCHE HOLDING AG	Farmacija, biotehnologija in življenjske znanosti	ŠVICA	3,01%
10	DK0060534915	NOVO NORDISK A/S	Farmacija, biotehnologija in življenjske znanosti	DANSKA	2,99%
11	US67066G1040	NVIDIA CORP	Polprevodniki in oprema za polprevodnike	ZDA	2,89%
12	FR0000121972	SCHNEIDER ELECTRIC SE	Investicijsko blago	FRANCIJA	2,79%
13	IE0001827041	CRH PUBLIC LIMITED COMPANY	Surovine in predelovalna industrija	IRSKA	2,72%
14	US1255231003	CIGNA CORPORATION	Zdravstvena oprema in storitve	ZDA	2,65%
15	US37045V1008	GENERAL MOTORS CO	Avtomobilska industrija	ZDA	2,32%
16	US7134481081	PEPSICO INC	Hrana, pijača, tobak	ZDA	2,21%
17	US09062X1037	BIOGEN INC	Farmacija, biotehnologija in življenjske znanosti	ZDA	2,00%
18	US8574771031	STATE STREET CORP	Raznovrstne finančne storitve	ZDA	2,00%
19	US0640581007	BANK OF NEW YORK MELLON CORP/T	Raznovrstne finančne storitve	ZDA	1,97%
20	US4370761029	HOME DEPOT INC	Maloprodaja	ZDA	1,97%
21	DE000A1EWWW0	ADIDAS AG	Trajne potrošne dobrine in oblačila	NEMČIJA	1,96%
22	US4606901001	INTERPUBLIC GROUP OF COS INC/THE	Mediji in zabava	ZDA	1,92%
23	ES0113211835	BANCO BILBAO VIZCAYA ARGENTARIA SA	Banke	ŠPANIJA	1,87%
24	US8825081040	TEXAS INSTRUMENTS INC	Polprevodniki in oprema za polprevodnike	ZDA	1,84%
25	DE0007164600	SAP SE	Programska oprema in storitve	NEMČIJA	1,83%
26	FR0000120644	DANONE SA	Hrana, pijača, tobak	FRANCIJA	1,63%
27	US74340W1036	PROLOGIS INC	Nepremičninsko področje	ZDA	1,63%
28	US88160R1014	TESLA INC	Avtomobilska industrija	ZDA	1,59%
29	US23918K1088	DAVITA INC	Zdravstvena oprema in storitve	ZDA	1,56%
30	US3703341046	GENERAL MILLS INC	Hrana, pijača, tobak	ZDA	1,49%
31	US7591EP1005	REGIONS FINANCIAL CORP	Banke	ZDA	1,49%
32	GB00B2B0DG97	RELX PLC	Komercialne in poslovne storitve	ZDRUŽENO KRALJESTVO	1,47%
33	US2786421030	EBAY INC.	Maloprodaja	ZDA	1,38%
34	US4523271090	ILLUMINA INC	Farmacija, biotehnologija in življenjske znanosti	ZDA	1,35%
35	IT0003242622	TERNA - RETE ELETTRICA NAZIONALE	Javna oskrba	ITALIJA	1,31%
36	US1264081035	CSX CORP	Transport	ZDA	1,31%
37	US17275R1023	CISCO SYSTEMS INC	Strojna oprema in preostala oprema	ZDA	1,27%
38	US5717481023	MARSH & MCLENNAN COS INC	Zavarovalništvo	ZDA	1,21%
39	US2788651006	ECOLAB INC	Surovine in predelovalna industrija	ZDA	1,20%
40	GB00BD6K4575	COMPASS GROUP PLC	Potrošne storitve	ZDRUŽENO KRALJESTVO	1,08%
41	DE0005810055	DEUTSCHE BOERSE AG	Raznovrstne finančne storitve	NEMČIJA	0,96%
42	DE0005552004	DEUTSCHE POST AG	Transport	NEMČIJA	0,92%
43	US8168511090	SEMPRA ENERGY	Javna oskrba	ZDA	0,89%
44	SE0005190238	TELE2 AB	Telekomunikacijske storitve	ŠVEDSKA	0,67%
45	CH0012549785	SONOVA HOLDING AG	Zdravstvena oprema in storitve	ŠVICA	0,63%

NLB Skladi – Evropa trgi v razvoju delniški

Države evropskih trgov v razvoju, kamor nalaga podsklad NLB Skladi – Evropa trgi v razvoju delniški, postajajo vse bolj privlačne za tuje investicije, ki krepijo infrastrukturo in povečujejo standard ljudi. Navedene države čaka potrebno prestrukturiranje, ki pa predstavlja veliko priložnost za izboljšanje njihovega poslovnega okolja. Vse naštetu pozitivno vpliva na perspektivnost delniških naložb iz teh regij. Nedavna vključitev nekaterih držav, kamor nalaga podsklad, v EU, oziroma njihove težnje k priključitvi EU porajajo utemeljena pričakovanja, da bodo ravno ta gospodarstva (posledično pa tudi delnice družb iz teh gospodarstev) v prihodnosti vlagateljem prinašala nadpovprečne rezultate.

Opis petih največjih delniških naložb podsklada

- 1) **Powszechny Zakład Ubezpieczen SA** je največja poljska zavarovalnica, ki ponuja predvsem življenjsko in premoženjsko zavarovanje. Začetki zavarovalnice segajo v začetek 19. stoletja. V zadnjih letih se podjetje z nakupi deležev v bankah širi tudi v bančništvo. Powszechny Zakład Ubezpieczen ponuja tudi storitev upravljanja premoženja.
- 2) **Asseco Poland SA** razvija programsko opremo in ponuja storitve integracije programske opreme. Sodeluje s podjetji iz bančništva, zavarovalništva, energetike, telekomunikacij, zdravstva in proizvodnje. Družba dodatno nudi usposabljanja bančnih uslužbencev in storitve e-poslovanja.
- 3) **KGHM Polska Miedz SA** pridobiva baker in srebro iz rudnikov v Evropi, sedež pa se nahaja na Poljskem. Izdelujejo tudi bakrene katode, žice in rafinirano srebro. Srebro uporabljajo predvsem za izdelavo nakita, kovancev, fotografskih izdelkov in pri industrijski proizvodnji.
- 4) **Powszechna Kasa Oszczednosci Bank Polski SA** je poljska banka, ki v sklopu komercialnih bančnih storitev ponuja posojila, depozite, zavarovanje, posredništvo pri trgovanju z vrednostnimi papirji in upravljanje s sredstvi. Finančne storitve ponujajo tako prebivalstvu kot tudi podjetjem. Od leta 2015 naprej banka posluje tudi v Ukrajini in na Švedskem.
- 5) **Bank Polska Kasa Opieki SA** je komercialna banka, ki ponuja vrsto bančnih produktov in storitev za male in pravne osebe na Poljskem in v tujini. Deluje prek segmentov bančništva na drobno, zasebnega bančništva, korporativnega in investicijskega bančništva, podjetniškega bančništva ter upravljanja sredstev in obveznosti. Banka je bila ustanovljena leta 1929 in ima sedež v Varšavi na Poljskem, trenutno pa upravlja približno 650 poslovalnic.

NLB Skladi - Evropa trgi v razvoju delniški

Mesečno poročilo o poslovanju odprtega investicijskega sklada

30.12.2022

Osnovni podatki	30.11.2022	30.12.2022
Vrednost enote premoženja (VEP) v EUR	1,63	1,67
Čista vrednost sredstev (ČVS) v EUR	5.525.846	5.738.484

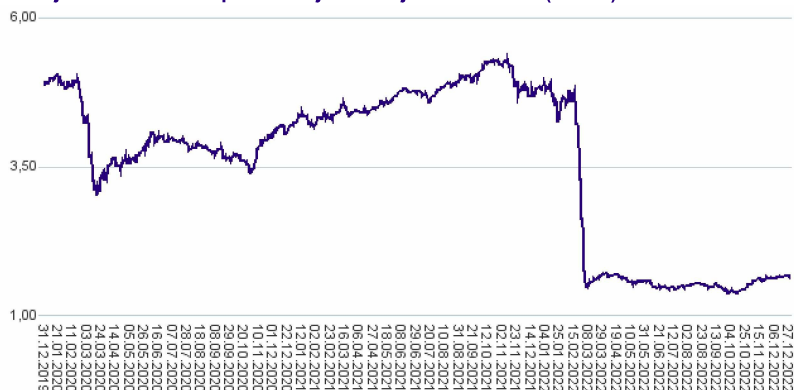
Kumulativna donosnost naložbe v investicijske kupone PS

v zadnjih 12 mesecih	-65,69%
v zadnjih 36 mesecih	-65,71%
v zadnjih 60 mesecih	-62,20%

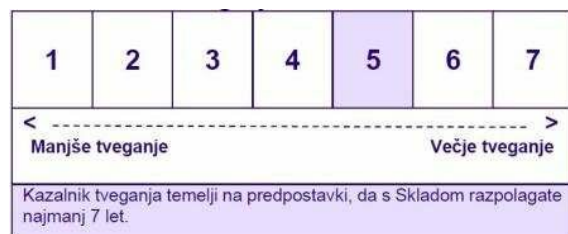
Neposredni stroški vlagatelja v podsklad

Najvišji vstopni stroški	3,00%
Najvišji izstopni stroški	1,00%

Gibanje vrednosti enot premoženja v zadnjih 36 mesecih (v EUR)



Zbirni kazalnik tveganja



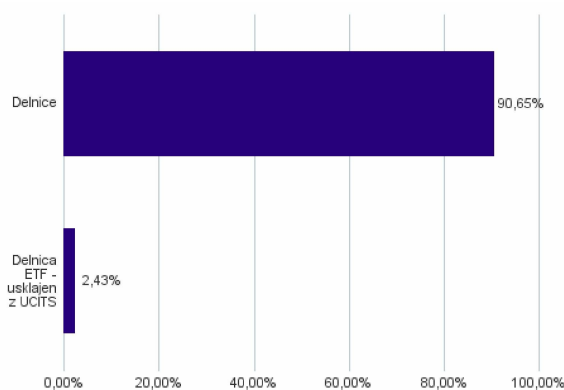
- Zbirni kazalnik tveganja je smernica glede stopnje tveganja Sklada v primerjavi z drugimi produkti.

- Prikazuje stopnjo verjetnosti, da bo Sklad izgubil vrednost zaradi tržnih gibanj ali ker ne moremo izplačati vlagatelja.

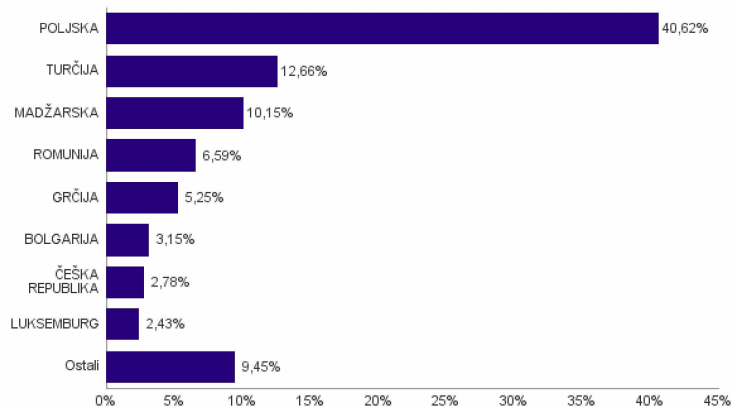
- Sklad smo razvrstili pod kazalnik 5 od 7, kar je srednje visok razred tveganja. Zbirni kazalnik tveganja temelji na oceni velikosti nihanja vrednosti enote premoženja. Vrednost enote premoženja Sklada z oceno 5 je lahko izpostavljena srednje visokim cenovnim nihanjem. V skladu z dejanskim poslovanjem Sklada v prihodnosti se lahko zbirni kazalnik tveganja spremeni. Najnižja kategorija ne pomeni naložbe brez tveganja.

- Sklad ne vsebuje nobene zaščite glede prihodnje tržne uspešnosti ali tržnega tveganja, zato lahko svojo naložbo delno ali v celoti izgubite.

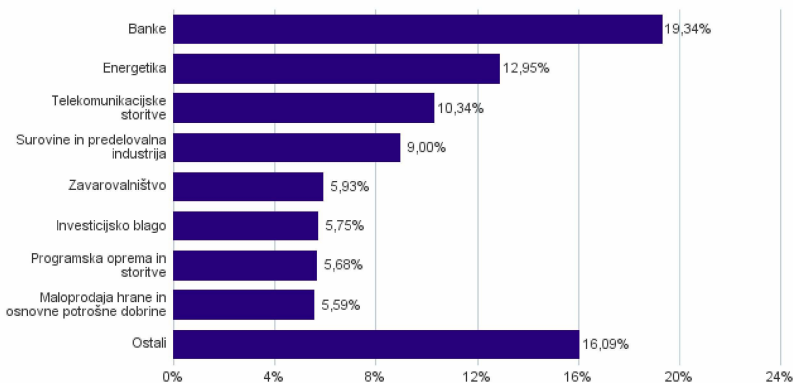
Sestava sredstev po tipih naložb



Geografska sestava naložb v delnice in enote delniških ciljnih skladov po državah



Sestava naložb v delnice glede na dejavnost izdajatelja



Podsklad NLB Skladi – Južna, srednja in vzhodna Evropa delniški se je 24. 9. 2021 na podlagi sprememb pravil upravljanja krovnega sklada preimenoval v podsklad NLB Skladi – Evropa trgi v razvoju delniški, hkrati se je iz sklada, ki nalaga v lastniške vrednostne papirje izdajateljev z izbranih trgov Južne, srednje in vzhodne Evrope, spremenil v sklad, ki nalaga v lastniške vrednostne papirje izdajateljev s sedežem v državah evropskih trgov v razvoju.

Naložbe podsklada na dan 30.12.2022

Št.	ISIN	Izdajatelj	Skupina dejavnosti	Država	Delež v ČVS
1	PLPZU0000011	POWSZECHNY ZAKLAD UBEZPIECZEN SA	Zavarovalništvo	POLJSKA	5,93%
2	PLSOFTB00016	ASSECO POLAND SA	Programska oprema in storitve	POLJSKA	5,68%
3	PLKGHM000017	KGHM POLSKA MIEDZ SA	Surovine in predelovalna industrija	POLJSKA	4,72%
4	PLPKO0000016	POWSZECHNA KASA OSZCZEDNOSCI BANK POLSKI SA	Banke	POLJSKA	4,68%
5	PLPEKAO00016	BANK POLSKA KASA OPIEKI SA	Banke	POLJSKA	4,38%
6	PLDINPL00011	DINO POLSKA SA	Maloprodaja hrane in osnovne potrošne dobrine	POLJSKA	3,91%
7	ROSNPPACNOR9	OMV PETROM SA	Energetika	ROMUNIJA	3,59%
8	PLPKN0000018	POLSKI KONCERN NAFTOWY ORLEN S	Energetika	POLJSKA	3,59%
9	HU0000061726	OTP BANK NYRT	Banke	MADŽARSKA	3,52%
10	HU0000153937	MOL HUNGARIAN OIL & GAS PLC	Energetika	MADŽARSKA	3,39%
11	TRAEREG191G3	EREGLI DEMIR VE CELIK FABRIKALARI TAS	Surovine in predelovalna industrija	TURČIJA	3,31%
12	TRATCELL91M1	TURKCELL ILETISIM HIZMETLERI AS	Telekomunikacijske storitve	TURČIJA	3,31%
13	HU0000073507	MAGYAR TELEKOM TELECOMMUNICATIONS PLC	Telekomunikacijske storitve	MADŽARSKA	3,24%
14	BG11SOSOB18	SOPHARMA AD SOFIA	Farmacija, biotehnologija in življenjske znanosti	BOLGARIJA	3,15%
15	ROTLVAACNOR1	BANCA TRANSILVANIA SA	Banke	ROMUNIJA	3,00%
16	TRAKCHOL91Q8	KOC HOLDING AS	Investicijsko blago	TURČIJA	2,92%
17	GRS393503008	MYTILINEOS SA	Investicijsko blago	GRČIJA	2,83%
18	CZ0005112300	CEZ AS	Javna oskrba	ČEŠKA REPUBLIKA	2,78%
19	PLLPP0000011	LPP SA	Trajne potrošne dobrine in oblačila	POLJSKA	2,78%
20	LU2237380790	ALLEGRO.EU SA	Maloprodaja	POLJSKA	2,71%
21	LU0908500753	LYXOR CORE STOXX EUROPE 600 DR		LUKSEMBURG	2,43%
22	GRS419003009	OPAP SA	Potrošne storitve	GRČIJA	2,42%
23	RSNISHE79420	NIS AD NOVI SAD	Energetika	SRBIJA	2,38%
24	MKKMBS101019	KOMERCIJALNA BANKA AD SKOPJE	Banke	REPUBLIKA SEVERNA MAKEDONIJA	2,32%
25	PLOPTTC00011	CD PROJEKT SA	Mediji in zabava	POLJSKA	2,24%
26	HRHT00RA00005	HRVATSKI TELEKOM D.D.	Telekomunikacijske storitve	HRVAŠKA	1,97%
27	BABHTSR00000	BH TELECOM D.D.	Telekomunikacijske storitve	BOSNA IN HERCEGOVINA	1,82%
28	TREBIMM00018	BIM BIRLESIK MAGAZALAR AS	Maloprodaja hrane in osnovne potrošne dobrine	TURČIJA	1,67%
29	TRAGARAN91N1	TURKIYE GARANTI BANKASI	Banke	TURČIJA	1,44%
30	JE00B6T5S470	POLYMETAL INTERNATIONAL PLC	Surovine in predelovalna industrija	CIPER	0,96%
31	RU0009046452	NOVOLIPETSK STEEL PJSC	Surovine in predelovalna industrija	RUSIJA	0,00%
32	RU000A0JNAA8	POLYUS PJSC	Surovine in predelovalna industrija	RUSIJA	0,00%
33	RU000A0J2Q06	ROSNEFT OIL CO PJSC	Energetika	RUSIJA	0,00%
34	US7785291078	ROSTELECOM PJSC	Telekomunikacijske storitve	RUSIJA	0,00%
35	RU0009029540	SBERBANK OF RUSSIA PJSC	Banke	RUSIJA	0,00%
36	US8181503025	SEVERSTAL PAO	Surovine in predelovalna industrija	RUSIJA	0,00%
37	RU0008926258	SURGUTNEFTEGAS PJSC	Energetika	RUSIJA	0,00%
38	US8766292051	TATNEFT PJSC	Energetika	RUSIJA	0,00%
39	RU000A0JP5V6	VTB BANK PJSC	Banke	RUSIJA	0,00%
40	NL0009805522	YANDEX NV	Mediji in zabava	RUSIJA	0,00%
41	RU0009024277	LUKOIL PJSC	Energetika	RUSIJA	0,00%
42	RU0007661625	GAZPROM PJSC	Energetika	RUSIJA	0,00%
43	RU000A0DKVS5	NOVATEK PJSC	Energetika	RUSIJA	0,00%
44	RU000A0JKQU8	MAGNIT PJSC	Maloprodaja hrane in osnovne potrošne dobrine	RUSIJA	0,00%
45	RU0007288411	MMC NORILSK NICKEL PJSC	Surovine in predelovalna industrija	RUSIJA	0,00%
46	RU0007775219	MOBILE TELESYSTEMS PJSC	Telekomunikacijske storitve	RUSIJA	0,00%

NLB Skladi – Evropa uravnoteženi

Sredstva podsklada NLB Skladi – Evropa uravnoteženi ne sestavljajo zgolj delnice, temveč je pomemben del naložen v obveznice, kar predstavlja dodatno razpršitev in posledično nižje tveganje za vlagatelja. Podsklad nudi nižje valutno tveganje in dobro panožno razpršenost, saj vključuje naložbe v delnice evropskih izdajateljev iz vseh najpomembnejših sektorjev in dejavnosti.

Podsklad je namenjen vlagateljem, ki želijo hkrati varčevati v delnicah in obveznicah in verjamejo v potencial držav evropske regije. Primeren je za vlagatelje, ki so pripravljeni sprejeti višje, a ne visoko tveganje z namenom ustvarjanja nadpovprečne pričakovane donosnosti ali kot dodatek tistim, ki že varčujejo v podskladih, ki jih uvrščamo v temeljno ali dopolnilno raven.

Opis petih največjih delniških naložb podsklada

- 1) **Novartis AG** izdeluje farmacevtske izdelke in produkte za zdravstveno nego. Zdravila proizvajajo predvsem na področju bolezni srca, dihal, nalezljivih bolezni, rakavih obolenj, nevroznanosti in dermatologije. Izdelujejo tudi cepiva in diagnostične naprave ter produkte namenjene veterini. Sedež družbe se nahaja v Švici.
- 2) **TotalEnergies SE** je francosko podjetje, ki išče, proizvaja, rafinira, prevaža in trži nafto ter zemeljski plin. Proizvaja tudi kemične izdelke, kot so polietilen, polistiren, gumo, barve, črnila, lepila in smolo. Družba tudi upravlja z bencinskimi servisi v Evropi, ZDA in Afriki.
- 3) **Genmab A/S** je dansko biotehnološko podjetje s sedežem v Kopenhagenu, ki je specializirano za razvoj protitelesnih zdravil proti raku, avtoimunih in drugih vnetnih bolezni. Podjetje ima licenčna in razvojna partnerstva z nekaterimi svetovnimi farmacevtskimi podjetji.
- 4) **Thales S.A.** ponuja različne rešitve za civilne in vojaške stranke na trgih aeronavtika, vesolja, obrambe, varnosti, zemeljskega prometa in digitalne varnosti po vsem svetu. Glavne dejavnosti podjetja so letalstvo, transport, obramba ter digitalna identiteta in varnost.
- 5) **Assec Poland SA** razvija programsko opremo in ponuja storitve integracije programske opreme. Sodeluje s podjetji iz bančništva, zavarovalništva, energetike, telekomunikacij, zdravstva in proizvodnje. Družba dodatno nudi usposabljanja bančnih uslužbencev in storitve e-poslovanja.

NLB Skladi – Evropa uravnoreženi

Mesečno poročilo o poslovanju odprtega investicijskega sklada

30.12.2022

Osnovni podatki	30.11.2022	30.12.2022
Vrednost enote premoženja (VEP) v EUR	26,94	26,11
Čista vrednost sredstev (ČVS) v EUR	4.873.837	4.688.277

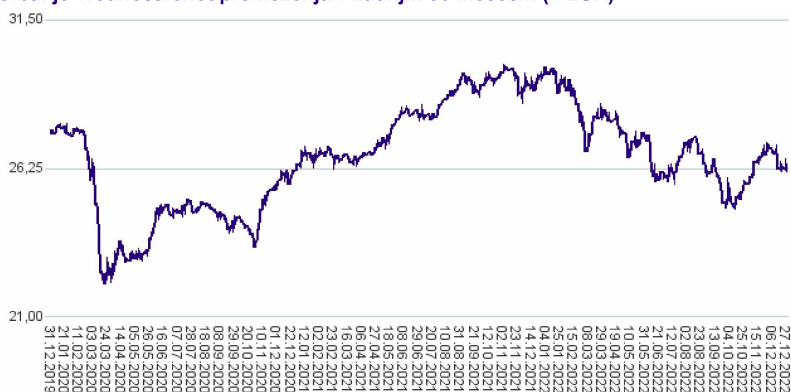
Kumulativna donosnost naložbe v investicijske kupone PS

v zadnjih 12 mesecih	-11,49%
v zadnjih 36 mesecih	-4,88%
v zadnjih 60 mesecih	-5,91%

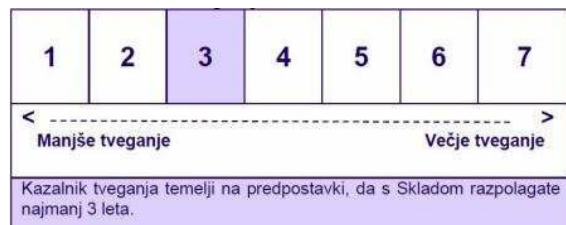
Neposredni stroški vlagatelja v podsklad

Najvišji vstopni stroški	2,25%
Najvišji izstopni stroški	1,00%

Gibanje vrednosti enot premoženja v zadnjih 36 mesecih (v EUR)



Zbirni kazalnik tveganja



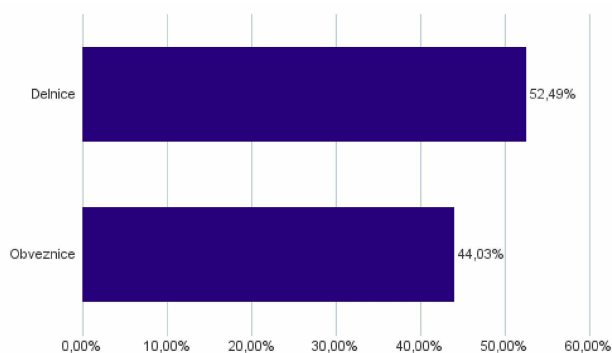
- Zbirni kazalnik tveganja je smernica glede stopnje tveganja Sklada v primerjavi z drugimi produkti.

- Prikazuje stopnjo verjetnosti, da bo Sklad izgubil vrednost zaradi tržnih gibanj ali ker ne moremo izplačati vlagatelja.

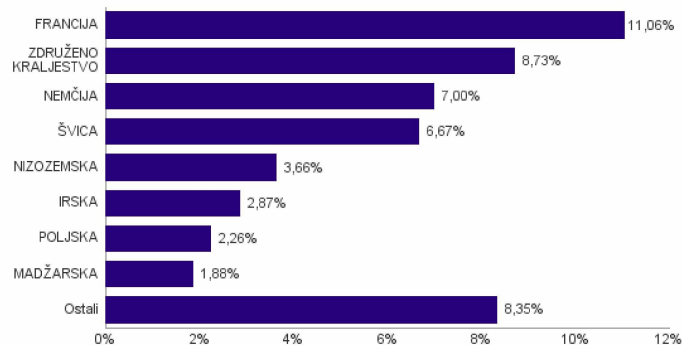
- Sklad smo razvrstili pod kazalnik 3 od 7, kar je srednje nizek razred tveganja. Zbirni kazalnik tveganja temelji na oceni velikosti nihanja vrednosti enote premoženja. Vrednost enote premoženja Sklada z oceno 3 je lahko izpostavljena srednje nizkim cenovnim nihanjem. V skladu z dejanskim poslovanjem Sklada v prihodnosti se lahko zbirni kazalnik tveganja spremeni. Najnižja kategorija ne pomeni naložbe brez tveganja.

- Sklad ne vsebuje nobene zaščite glede prihodnje tržne uspešnosti ali tržnega tveganja, zato lahko svojo naložbo delno ali v celoti izgubite.

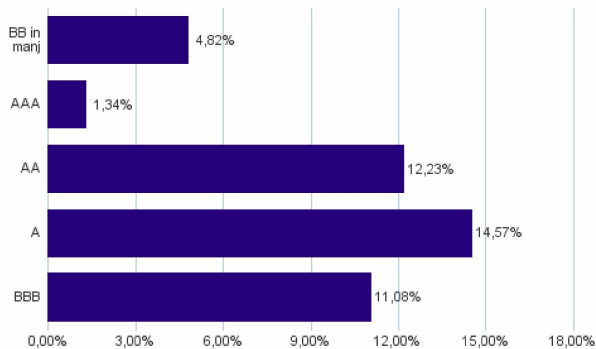
Sestava sredstev po tipih naložb



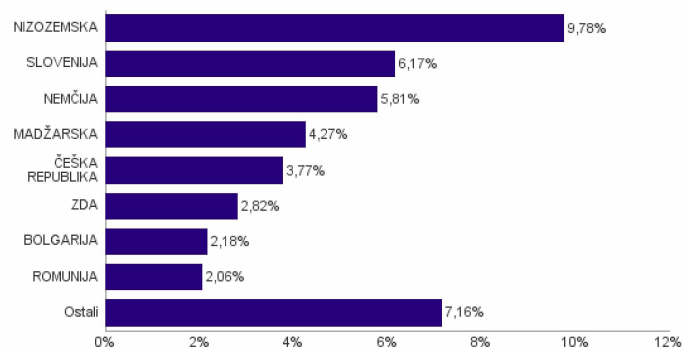
Geografska sestava naložb v delnice in enote delniških ciljnih skladov po državah



Bonitetna sestava naložb v obveznice



Geografska sestava naložb v obveznice in enote obvezniških ciljnih skladov po državah



Podsklad NLB Skladi – Nova Evropa uravnoreženi se je 24. 9. 2021 na podlagi sprememb pravil upravljanja krovnega sklada preimenoval v podsklad NLB Skladi – Evropa uravnoreženi, hkrati se je iz sklada, ki nalaga v lastniške in dolžniške vrednostne papirje izdajateljev z izbranih trgov t.i. Nove Evrope spremenil v sklad, ki nalaga v lastniške in dolžniške vrednostne papirje izdajateljev s sedežem v državah Evrope.

Naložbe podsklada v delnice 30.12.2022

Št.	ISIN	Izdajatelj	Država	Delež v ČVS
1	CH0012005267	NOVARTIS AG	ŠVICA	1,63%
2	FR0000120271	TOTALENERGIES SE	FRANCIJA	1,63%
3	DK0010272202	GENMAB A/S	DANSKA	1,52%
4	FR0000121329	THALES SA	FRANCIJA	1,40%
5	PLSOFTB00016	ASSECO POLAND SA	POLJSKA	1,39%
6	GB00BP6MXD84	SHELL PLC	ZDRUŽENO KRALJESTVO	1,36%
7	SI0031102120	KRKA D.D.	SLOVENIJA	1,34%
8	NL0000009165	HEINEKEN NV	NIZOZEMSKA	1,31%
9	FR0000120644	DANONE SA	FRANCIJA	1,26%
10	CH0012032048	ROCHE HOLDING AG	ŠVICA	1,26%
11	FR0000125486	VINCI SA	FRANCIJA	1,19%
12	IE00B4BNMY34	ACCENTURE PLC	IRSKA	1,17%
13	FR0000121972	SCHNEIDER ELECTRIC SE	FRANCIJA	1,17%
14	HU0000153937	MOL HUNGARIAN OIL & GAS PLC	MADŽARSKA	1,16%
15	DE0008404005	ALLIANZ SE	NEMČIJA	1,16%
16	IT0003132476	ENI SPA	ITALIJA	1,13%
17	CH0210483332	CIE FINANCIERE RICHEMONT SA	ŠVICA	1,09%
18	GB00B1XZS820	ANGLO AMERICAN PLC	ZDRUŽENO KRALJESTVO	1,09%
19	FR0000121014	LVMH MOET HENNESSY LOUIS VUITTON SE	FRANCIJA	1,09%
20	FR0000120628	AXA SA	FRANCIJA	1,06%
21	DE0007236101	SIEMENS AG	NEMČIJA	1,05%
22	NL0000009827	KONINKLIJKE DSM NV	NIZOZEMSKA	1,02%
23	DE0006231004	INFINEON TECHNOLOGIES AG	NEMČIJA	1,00%
24	CH0418792922	SIKA AG	ŠVICA	0,96%
25	ES0113900J37	BANCO SANTANDER SA	ŠPANIJA	0,96%
26	IE0001827041	CRH PUBLIC LIMITED COMPANY	IRSKA	0,95%
27	NL0000226223	STMICROELECTRONICS NV	ŠVICA	0,91%
28	PLPKN0000018	POLSKI KONCERN NAFTOWY ORLEN S	POLJSKA	0,87%
29	FR0000125338	CAPGEMINI SE	FRANCIJA	0,86%
30	DE0007100000	MERCEDES-BENZ GROUP AG	NEMČIJA	0,86%
31	FR0014000MR3	EUROFINS SCIENTIFIC SE	LUKSEMBURG	0,86%
32	FI4000297767	NORDEA BANK ABP	FINSKA	0,86%
33	CH0244767585	UBS GROUP AG	ŠVICA	0,82%
34	FR0000131104	BNP PARIBAS SA	FRANCIJA	0,81%
35	GB0002875804	BRITISH AMERICAN TOBACCO PLC	ZDRUŽENO KRALJESTVO	0,79%
36	NL0011821202	ING GROEP NV	NIZOZEMSKA	0,75%
37	IE00BTN1Y115	MEDTRONIC PLC	IRSKA	0,75%
38	GB00BD6K4575	COMPASS GROUP PLC	ZDRUŽENO KRALJESTVO	0,74%
39	HU0000073507	MAGYAR TELEKOM TELECOMMUNICATIONS PLC	MADŽARSKA	0,72%
40	DE000A1EWWW0	ADIDAS AG	NEMČIJA	0,72%
41	IT0003128367	ENEL SPA	ITALIJA	0,70%
42	GB00B24CGK77	RECKITT BENCKISER GROUP PLC	ZDRUŽENO KRALJESTVO	0,69%
43	DE0005810055	DEUTSCHE BOERSE AG	NEMČIJA	0,69%
44	US37733W2044	GSK PLC	ZDRUŽENO KRALJESTVO	0,67%
45	US4055521003	HALEON PLC	ZDRUŽENO KRALJESTVO	0,67%
46	ES0148396007	INDUSTRIA DE DISEÑO TEXTIL	ŠPANIJA	0,64%
47	GB0002634946	BAE SYSTEMS PLC	ZDRUŽENO KRALJESTVO	0,62%
48	FR0000133308	ORANGE S.A.	FRANCIJA	0,59%
49	NL0011794037	KONINKLIJKE AHOLD DELHAIZE NV	NIZOZEMSKA	0,57%
50	GB00BPQY8M80	AVIVA PLC	ZDRUŽENO KRALJESTVO	0,57%
51	DE0005552004	DEUTSCHE POST AG	NEMČIJA	0,56%
52	GB00B2B0DG97	RELX PLC	ZDRUŽENO KRALJESTVO	0,55%
53	DE0007664005	VOLKSWAGEN AG	NEMČIJA	0,54%
54	GB0031348658	BARCLAYS PLC	ZDRUŽENO KRALJESTVO	0,50%
55	JE00B8KF9B49	WPP PLC	ZDRUŽENO KRALJESTVO	0,49%
56	DE0005785604	FRESENIUS SE & CO KGAA	NEMČIJA	0,42%
57	SE0000108656	TELEFONAKTIEBOLAGET LM ERICSSON	ŠVEDSKA	0,35%

Naložbe podsklada v obveznice 30.12.2022

Št.	ISIN	Izdajatelj	Država	Delež v ČVS
1	XS0502286908	CEZ AS	ČEŠKA REPUBLIKA	3,77%
2	XS1397134609	LINDE FINANCE BV	NIZOZEMSKA	3,17%
3	XS2010447238	BMW FINANCE NV	NIZOZEMSKA	2,95%
4	SI0002103164	REPUBLIKA SLOVENIJA (SLOREP 5 1/8 03/30/26)	SLOVENIJA	2,87%
5	XS0300113254	PROCTER & GAMBLE CO	ZDA	2,82%
6	XS2306986782	ENBW INTL FINANCE BV	NIZOZEMSKA	2,69%
7	XS2391406530	DEUTSCHE BAHN FINANCE GMBH	NEMČIJA	2,43%
8	XS2161992198	REPUBLIC OF HUNGARY	MADŽARSKA	2,40%
9	SI0002103842	REPUBLIKA SLOVENIJA (SLOREP 1.1875 03/14/29)	SLOVENIJA	2,27%
10	XS1839682116	BULGARIAN ENERGY HOLDING EAD	BOLGARIJA	2,18%
11	XS1312891549	ROMANIA	ROMUNIJA	2,06%
12	XS2152061904	VOLKSWAGEN FIN SERV AG	NEMČIJA	2,05%
13	XS1403619411	BANK GOSPODARSTWA KRAJOWEGO	POLJSKA	1,98%
14	XS1696445516	REPUBLIC OF HUNGARY	MADŽARSKA	1,87%
15	XS2170362672	NESTLE FINANCE INTL LTD	LUKSEMBURG	1,85%
16	XS2177349912	AB IGNITIS GRUPE	LITVA	1,72%
17	XS2312733871	FAURECIA SE	FRANCIJA	1,61%
18	DE0001135366	BUNDESREPUB. DEUTSCHLAND	NEMČIJA	1,12%
19	SI0032102244	DARS D.D.	SLOVENIJA	1,03%
20	XS1382791975	DEUTSCHE TELEKOM INTERNATIONAL FINANCE BV	NIZOZEMSKA	0,98%
21	DE0001102333	BUNDESREPUB. DEUTSCHLAND	NEMČIJA	0,21%

NLB Skladi – Farmacija in zdravstvo delniški

Podsklad NLB Skladi – Farmacija in zdravstvo delniški sredstva nalaga samo v delnice družb iz omenjenih gospodarskih panog, ki jim koristijo demografska gibanja. Tudi v tem podskladu so naložbe svetovno razpršene, saj se ne želimo omejiti le na možnosti, ki jih nudijo družbe v posameznih regijah.

Staranje svetovnega prebivalstva in izboljševanje življenjskega standarda narekujeta čedalje večje povpraševanje po zdravilih ter zdravstveni oskrbi in opremi, velik prispevek k razvoju pa se pričakuje tudi od biotehnoloških družb.

Opis petih največjih delniških naložb podsklada

- 1) **Novo Nordisk A/S** je multinacionalna farmacevtska družba s sedežem na Danskem, ki že več kot 90 let razvija, proizvaja in trži zdravila za diabetes, zdravljenje prekomerne teže in biofarmacevtska zdravila. Poleg tega ponuja tudi zdravila proti strjevanju krvi in arteriosklerozi ter rastne hormone za zdravljenje hormonskega neravnovesja. Posluje v večini držav širom sveta.
- 2) **Novartis AG** izdeluje farmacevtske izdelke in produkte za zdravstveno nego. Zdravila proizvajajo predvsem na področju bolezni srca, dihal, nalezljivih bolezni, rakavih obolenj, nevroznanosti in dermatologije. Izdelujejo tudi cepiva in diagnostične naprave ter produkte namenjene veterini. Sedež družbe se nahaja v Švici.
- 3) **Merck & Co Inc.** je ameriško farmacevtsko podjetje, specializirano predvsem na področju onkologije ter avtoimunskih in nevrodegenerativnih bolezni. Izdelki vključujejo zdravila za visok holesterol, povišan krvni tlak, proti izpadanju las in za zdravljenje osteoporoze.
- 4) **Johnson & Johnson** je eno glavnih svetovnih podjetij, ki deluje v farmacevtski industriji. V svoji dolgi zgodovini (podjetje je bilo ustanovljeno že v 19. stoletju) se je Johnson & Johnson razvil v konglomerat, ki deluje preko treh divizij: farmacija, medicinska oprema in zdravje potrošnikov. Med splošno populacijo so najbolj poznani šamponi, ki jih podjetje prodaja po celem svetu.
- 5) **Abbott Laboratories** je ameriško podjetje, ki odkriva, razvija, proizvaja in prodaja raznovrstne farmacevtske izdelke in medicinske pripomočke. Poslovanje družbe je razdeljeno na štiri enote: izdelki za zdravljenje kardio-vaskularnih bolezni, klasični farmacevtski izdelki, diagnostični aparati in prehranska dopolnila.

NLB Skladi – Farmacija in zdravstvo delniški

Mesečno poročilo o poslovanju odprtega investicijskega sklada

30.12.2022

Osnovni podatki	30.11.2022	30.12.2022
Vrednost enote premoženja (VEP) v EUR	12,78	12,29
Čista vrednost sredstev (ČVS) v EUR	182.490.077	179.975.823

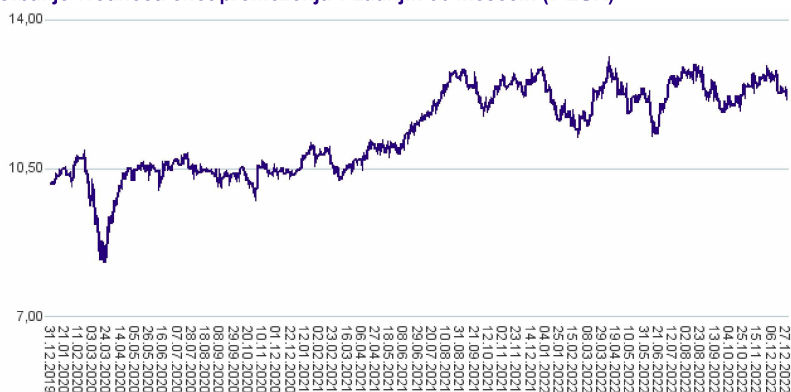
Kumulativna donosnost naložbe v investicijske kupone PS

v zadnjih 12 mesecih	-4,24%
v zadnjih 36 mesecih	+21,40%
v zadnjih 60 mesecih	+54,34%

Neposredni stroški vlagatelja v podsklad

Najvišji vstopni stroški	3,00%
Najvišji izstopni stroški	1,00%

Gibanje vrednosti enot premoženja v zadnjih 36 mesecih (v EUR)



Zbirni kazalnik tveganja

1	2	3	4	5	6	7
<-----			----->	----->		
Manjše tveganje				Večje tveganje		
Kazalnik tveganja temelji na predpostavki, da s Skladom razpolagate najmanj 5 let.						

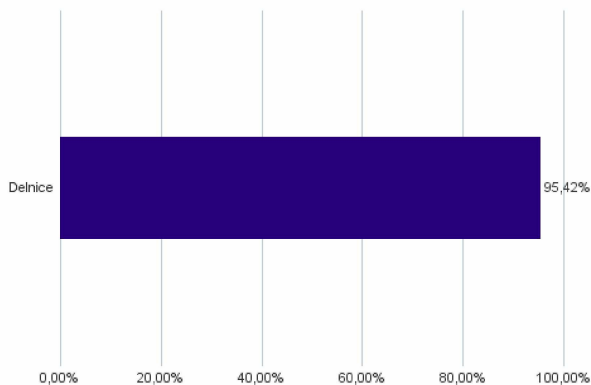
- Zbirni kazalnik tveganja je smernica glede stopnje tveganja Sklada v primerjavi z drugimi produkti.

- Prikazuje stopnjo verjetnosti, da bo Sklad izgubil vrednost zaradi tržnih gibanj ali ker ne moremo izplačati vlagatelja.

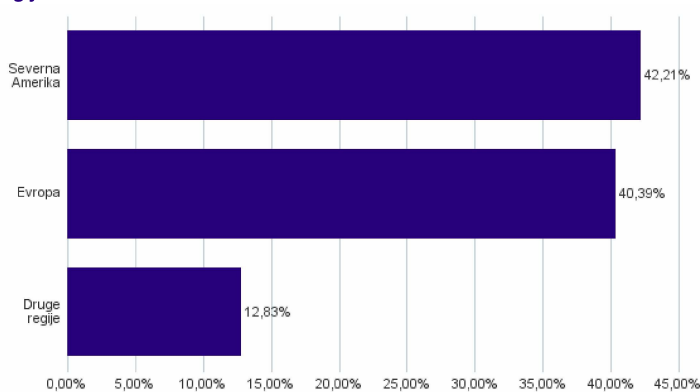
- Sklad smo razvrstili pod kazalnik 4 od 7, kar je srednji razred tveganja. Zbirni kazalnik tveganja temelji na oceni velikosti nihanja vrednosti enote premoženja. Vrednost enote premoženja Sklada z oceno 4 je lahko izpostavljena srednjim cenovnim nihanjem. V skladu z dejanskim poslovanjem Sklada v prihodnosti se lahko zbirni kazalnik tveganja spremeni. Najnižja kategorija ne pomeni naložbe brez tveganja.

- Sklad ne vsebuje nobene zaščite glede prihodnje tržne uspešnosti ali tržnega tveganja, zato lahko svojo naložbo delno ali v celoti izgubite.

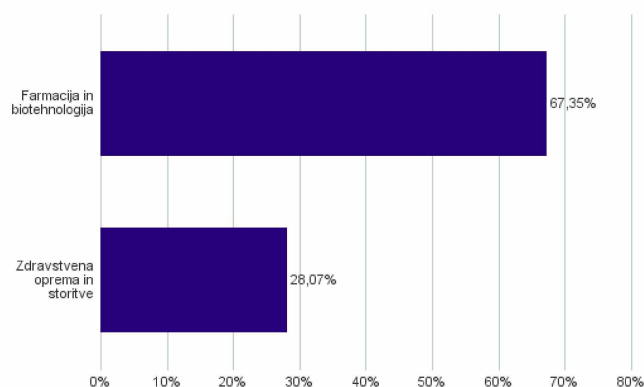
Sestava sredstev po tipih naložb



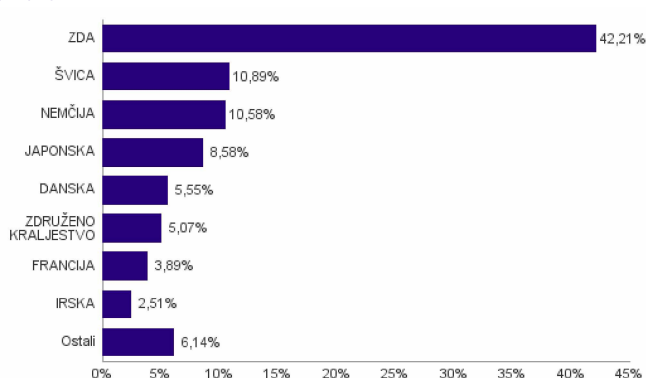
Geografska sestava naložb v delnice in enote delniških ciljnih skladov po regijah



Sestava naložb v delnice glede na dejavnost izdajatelja



Geografska sestava naložb v delnice in enote delniških ciljnih skladov po državah



Naložbe podsklada na dan 30.12.2022

Št.	ISIN	Izdajatelj	Skupina dejavnosti	Država	Delež v ČVS
1	DK0060534915	NOVO NORDISK A/S	Farmacija in biotehnologija	DANSKA	3,57%
2	CH0012005267	NOVARTIS AG	Farmacija in biotehnologija	ŠVICA	3,11%
3	US58933Y1055	MERCK & CO INC	Farmacija in biotehnologija	ZDA	2,89%
4	US4781601046	JOHNSON & JOHNSON	Farmacija in biotehnologija	ZDA	2,79%
5	US0028241000	ABBOTT LABORATORIES	Zdravstvena oprema in storitve	ZDA	2,77%
6	US5324571083	ELI LILLY & CO	Farmacija in biotehnologija	ZDA	2,67%
7	US1266501006	CVS HEALTH CORPORATION	Zdravstvena oprema in storitve	ZDA	2,64%
8	US91324P1021	UNITEDHEALTH GROUP INC	Zdravstvena oprema in storitve	ZDA	2,64%
9	FR0000120578	SANOFI	Farmacija in biotehnologija	FRANCIJA	2,60%
10	US0463531089	ASTRAZENECA PLC	Farmacija in biotehnologija	ZDRUŽENO KRALJESTVO	2,58%
11	US46120E6023	INTUITIVE SURGICAL INC	Zdravstvena oprema in storitve	ZDA	2,56%
12	CH0012032048	ROCHE HOLDING AG	Farmacija in biotehnologija	ŠVICA	2,54%
13	IE00BTN1Y115	MEDTRONIC PLC	Zdravstvena oprema in storitve	IRSKA	2,51%
14	US37733W2044	GSK PLC	Farmacija in biotehnologija	ZDRUŽENO KRALJESTVO	2,49%
15	DE0006599905	MERCK KGAA	Farmacija in biotehnologija	NEMČIJA	2,46%
16	US7170811035	PFIZER INC	Farmacija in biotehnologija	ZDA	2,35%
17	US0311621009	AMGEN INC	Farmacija in biotehnologija	ZDA	2,33%
18	US2358511028	DANAHER CORP	Farmacija in biotehnologija	ZDA	2,21%
19	US8636671013	STRYKER CORP	Zdravstvena oprema in storitve	ZDA	2,20%
20	US00287Y1091	ABBVIE INC	Farmacija in biotehnologija	ZDA	2,19%
21	JP3475350009	DAIICHI SANKYO CO LTD	Farmacija in biotehnologija	JAPONSKA	2,18%
22	US8835561023	THERMO FISHER SCIENTIFIC INC	Farmacija in biotehnologija	ZDA	2,15%
23	AU000000CSL8	CSL LTD	Farmacija in biotehnologija	AVSTRALIJA	2,14%
24	KR7207940008	SAMSUNG BIOLOGICS CO LTD	Farmacija in biotehnologija	JUŽNA KOREJA	2,10%
25	US0367521038	ELEVANCE HEALTH INC	Zdravstvena oprema in storitve	ZDA	2,03%
26	CH1175448666	STRAUMANN HOLDING AG	Zdravstvena oprema in storitve	ŠVICA	2,00%
27	DK0010272202	GENMAB A/S	Farmacija in biotehnologija	DANSKA	1,98%
28	SI0031102120	KRKA D.D.	Farmacija in biotehnologija	SLOVENIJA	1,90%
29	DE000SHL1006	SIEMENS HEALTHINEERS AG	Zdravstvena oprema in storitve	NEMČIJA	1,88%
30	US1101221083	BRISTOL-MYERS SQUIBB CO	Farmacija in biotehnologija	ZDA	1,87%
31	JP3519400000	CHUGAI PHARMACEUTICAL CO LTD	Farmacija in biotehnologija	JAPONSKA	1,86%
32	DE0005785604	FRESENIUS SE & CO KGAA	Zdravstvena oprema in storitve	NEMČIJA	1,82%
33	CH0432492467	ALCON INC	Zdravstvena oprema in storitve	ŠVICA	1,78%
34	JP3837800006	HOYA CORP	Zdravstvena oprema in storitve	JAPONSKA	1,76%
35	US60770K1079	MODERNA INC	Farmacija in biotehnologija	ZDA	1,64%
36	DE000BAY0017	BAYER AG	Farmacija in biotehnologija	NEMČIJA	1,57%
37	US3755581036	GILEAD SCIENCES INC	Farmacija in biotehnologija	ZDA	1,52%
38	US75886F1075	REGENERON PHARMACEUTICALS	Farmacija in biotehnologija	ZDA	1,50%
39	JP3435750009	M3 INC	Zdravstvena oprema in storitve	JAPONSKA	1,48%
40	CH0013841017	LONZA GROUP AG	Farmacija in biotehnologija	ŠVICA	1,46%
41	DE0007165607	SARTORIUS AG	Farmacija in biotehnologija	NEMČIJA	1,45%
42	US09075V1026	BIONTECH SE	Farmacija in biotehnologija	NEMČIJA	1,39%
43	JP3463000004	TAKEDA PHARMACEUTICAL CO LTD	Farmacija in biotehnologija	JAPONSKA	1,30%
44	FR0013154002	SARTORIUS STEDIM BIOTECH	Farmacija in biotehnologija	FRANCIJA	1,29%
45	US98978V1035	ZOETIS INC	Farmacija in biotehnologija	ZDA	1,26%

NLB Skladi – Globalni delniški

Z naložbo v podsklad NLB Skladi – Globalni delniški so vlagatelji z eno potezo deležni dolgoročnih koristi naložb na zelo raznolika področja. Podsklad je danes eden najbolj razpršenih na slovenskem trgu. Vanj so vključene delnice:

- preko 120 skrbno izbranih delniških družb,
- iz več kot 30 držav,
- večine ključnih gospodarskih panog,
- vseh svetovnih regij,
- visoko razvitih kapitalskih trgov in perspektivnih novih trgov.

Z naložbo v NLB Skladi – Globalni delniški vlagatelji svoje premoženje zelo dobro razpršijo, saj varčujejo v resnično globalnem podskladu.

Opis petih največjih delniških naložb podsklada

- 1) **Anglo American PLC** je rudarska družba s sedežem v Združenem kraljestvu, ki večinoma pridobiva železo, mangan, baker in nikelj. V lasti ima rudnike praktično po vsem svetu, največ v Afriki in Južni Ameriki.
- 2) **Capgemini SE** je francoska družba, ki se ukvarja s svetovanjem, razvojem programske opreme ter lokalnimi strokovnimi storitvami (projektni management in izobraževanje). Svetovanja nudi predvsem marketinškim in prodajnim podjetjem, poleg tega pa podjetjem svetuje tudi o kadrovskih rešitvah. Družba Capgemini je s podružnicami prisotna v več kot 40 državah Evrope, Azije in ZDA.
- 3) **Accenture PLC** je irsko podjetje, ki se ukvarja s svetovalnimi storitvami. Z izkušnjami v več kot 40 različnih panogah družba pomaga svojim strankam pri doseganju višje dodane vrednosti. Storitve irskega podjetja se poslužuje več kot tri četrtine največjih družb iz lestvice Fortune 500.
- 4) **Procter & Gamble Company** proizvaja in trži potrošniške izdelke, kot so izdelki za čiščenje perila, lepoto in zdravstveno nego ter hrano in pijačo, po celem svetu. Družba ima sedež v ZDA.
- 5) **Medtronic PLC** je irsko podjetje, ki se ukvarja z razvojem in proizvodnjo medicinskih naprav. Specializirano je predvsem na področju naprav za zdravljenje bolezni srca in ožilja, pripomočkov za zdravljenje diabetesa ter pripomočkov za kirurgijo. Čeprav ima družba sedež na Irskem in posluje v več kot 100 državah po svetu, pridobi dobro polovico prihodkov v ZDA.

Kazalo →

NLB Skladi – Globalni delniški

Mesečno poročilo o poslovanju odprtega investicijskega sklada

30.12.2022

Osnovni podatki	30.11.2022	30.12.2022
Vrednost enote premoženja (VEP) v EUR	29,77	28,11
Čista vrednost sredstev (ČVS) v EUR	149.916.450	143.233.794

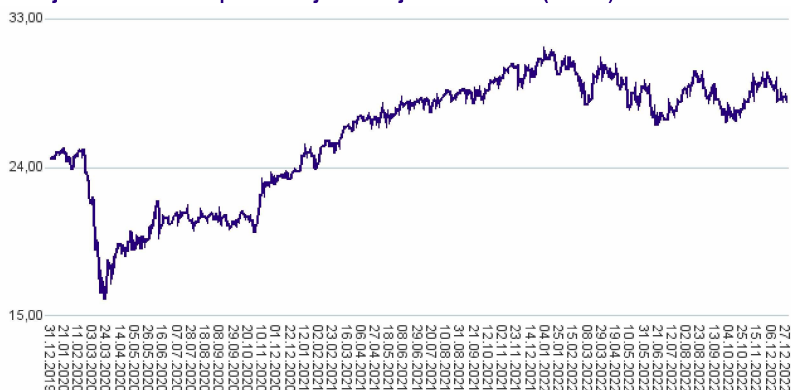
Kumulativna donosnost naložbe v investicijske kupone PS

v zadnjih 12 mesecih	-7,63%
v zadnjih 36 mesecih	+15,21%
v zadnjih 60 mesecih	+29,56%

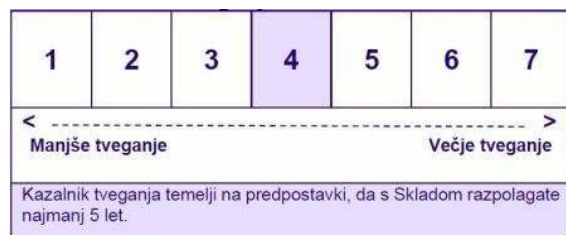
Neposredni stroški vlagatelja v podsklad

Najvišji vstopni stroški	3,00%
Najvišji izstopni stroški	1,00%

Gibanje vrednosti enot premoženja v zadnjih 36 mesecih (v EUR)



Zbirni kazalnik tveganja



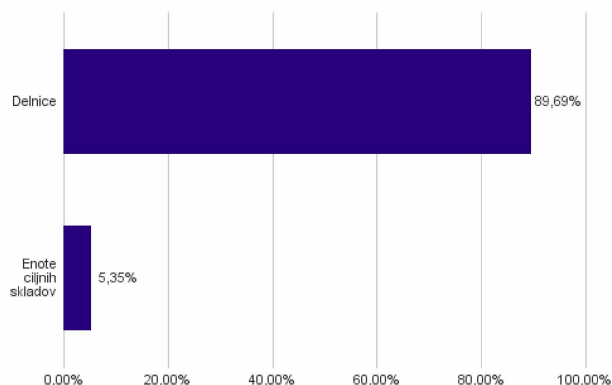
- Zbirni kazalnik tveganja je smernica glede stopnje tveganja Sklada v primerjavi z drugimi produkti.

- Prikazuje stopnjo verjetnosti, da bo Sklad izgubil vrednost zaradi tržnih gibanj ali ker ne moremo izplačati vlagatelja.

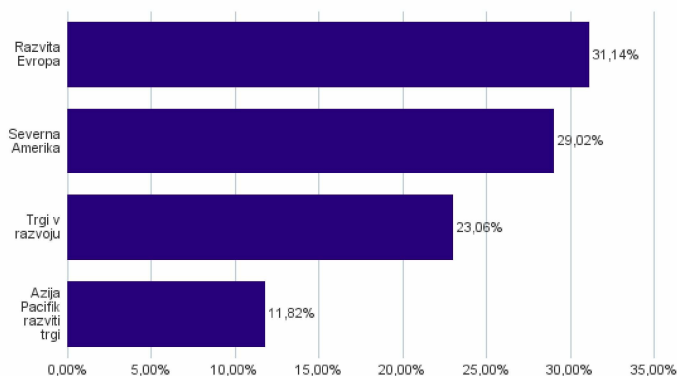
- Sklad smo razvrstili pod kazalnik 4 od 7, kar je srednji razred tveganja. Zbirni kazalnik tveganja temelji na oceni velikosti nihanja vrednosti enote premoženja. Vrednost enote premoženja Sklada z oceno 4 je lahko izpostavljena srednjim cenovnim nihanjem. V skladu z dejanskim poslovanjem Sklada v prihodnosti se lahko zbirni kazalnik tveganja spremeni. Najnižja kategorija ne pomeni naložbe brez tveganja.

- Sklad ne vsebuje nobene zaščite glede prihodnje tržne uspešnosti ali tržnega tveganja, zato lahko svojo naložbo delno ali v celoti izgubite.

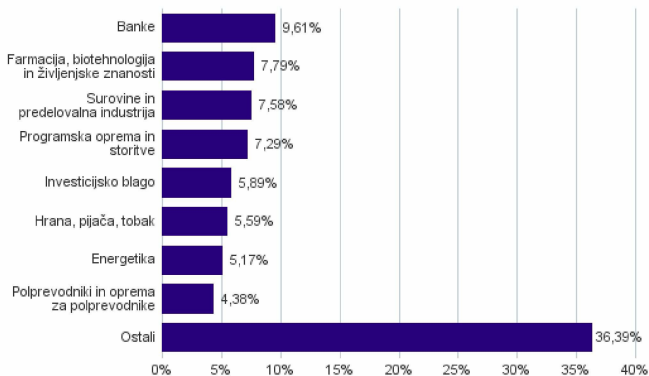
Sestava sredstev po tipih naložb



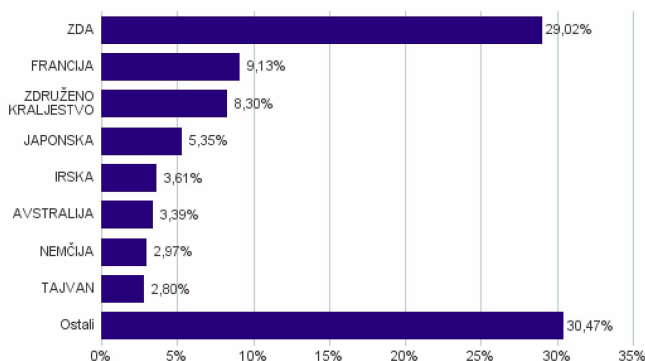
Geografska sestava naložb v delnice in enote delniških ciljnih skladov po regijah



Sestava naložb v delnice glede na dejavnost izdajatelja



Geografska sestava naložb v delnice in enote delniških ciljnih skladov po državah



Naložbe podsklada na dan 30.12.2022

Št.	ISIN	Izdajatelj	Skupina dejavnosti	Država	Delež v čvs
1	US46434G8226	ISHARES MSCI JAPAN ETF		JAPONSKA	5,35%
2	GB00B1XZS820	ANGLO AMERICAN PLC	Surovine in predelovalna industrija	ZDRUŽENO KRALJESTVO	2,29%
3	FR0000125338	CAPGEMINI SE	Programska oprema in storitve	FRANCIJA	2,18%
4	IE00B4BNMY34	ACCENTURE PLC	Programska oprema in storitve	IRSKA	1,83%
5	US7427181091	PROCTER & GAMBLE CO	Izdelki za gospodinjstvo in za osebno uporabo	ZDA	1,79%
6	IE00BTN1Y115	MEDTRONIC PLC	Zdravstvena oprema in storitve	IRSKA	1,78%
7	DK0010272202	GENMAB A/S	Farmacija, biotehnologija in življenjske znanosti	DANSKA	1,71%
8	SG1L01001701	DBS GROUP HOLDINGS LTD	Banke	SINGAPUR	1,66%
9	AU000000MQG1	MACQUARIE GROUP LTD	Raznovrstne finančne storitve	AVSTRALIJA	1,63%
10	US0091581068	AIR PRODUCTS & CHEMICALS INC	Surovine in predelovalna industrija	ZDA	1,61%
11	US37733W2044	GSK PLC	Farmacija, biotehnologija in življenjske znanosti	ZDRUŽENO KRALJESTVO	1,61%
12	US75886F1075	REGENERON PHARMACEUTICALS	Farmacija, biotehnologija in življenjske znanosti	ZDA	1,61%
13	FR0000121014	LVMH MOET HENNESSY LOUIS VUITTON SE	Trajne potrošne dobrine in oblačila	FRANCIJA	1,57%
14	US8835561023	THERMO FISHER SCIENTIFIC INC	Farmacija, biotehnologija in življenjske znanosti	ZDA	1,44%
15	CH0012005267	NOVARTIS AG	Farmacija, biotehnologija in življenjske znanosti	ŠVICA	1,42%
16	US7134481081	PEPSICO INC	Hrana, pijača, tobak	ZDA	1,42%
17	US1266501006	CVS HEALTH CORPORATION	Zdravstvena oprema in storitve	ZDA	1,40%
18	US20825C1045	CONOCOPHILLIPS	Energetika	ZDA	1,39%
19	DE0007236101	SIEMENS AG	Investicijsko blago	NEMČIJA	1,36%
20	US4370761029	HOME DEPOT INC	Maloprodaja	ZDA	1,34%
21	FR0000121972	SCHNEIDER ELECTRIC SE	Investicijsko blago	FRANCIJA	1,28%
22	FR0000130577	PUBLICIS GROUPE	Mediji in zabava	FRANCIJA	1,24%
23	FR0000120271	TOTALENERGIES SE	Energetika	FRANCIJA	1,23%
24	US67066G1040	NVIDIA CORP	Polprevodniki in oprema za polprevodnike	ZDA	1,20%
25	US26875P1012	EOG RESOURCES INC	Energetika	ZDA	1,19%
26	US67103H1077	O'REILLY AUTOMOTIVE INC.	Maloprodaja	ZDA	1,10%
27	US5128071082	LAM RESEARCH CORP	Polprevodniki in oprema za polprevodnike	ZDA	1,10%
28	JE00B8KF9B49	WPP PLC	Mediji in zabava	ZDRUŽENO KRALJESTVO	1,10%
29	GB0002634946	BAE SYSTEMS PLC	Investicijsko blago	ZDRUŽENO KRALJESTVO	1,08%
30	DE0007100000	MERCEDES-BENZ GROUP AG	Avtomobilska industrija	NEMČIJA	0,94%
31	US0378331005	APPLE INC	Strojna oprema in preostala oprema	ZDA	0,94%
32	US17275R1023	CISCO SYSTEMS INC	Strojna oprema in preostala oprema	ZDA	0,94%
33	US65339F1012	NEXTERA ENERGY INC	Javna oskrba	ZDA	0,93%
34	GB00BP6MXD84	SHELL PLC	Energetika	ZDRUŽENO KRALJESTVO	0,92%
35	US6541061031	NIKE INC	Trajne potrošne dobrine in oblačila	ZDA	0,92%
36	US9113121068	UNITED PARCEL SERVICE INC	Transport	ZDA	0,91%
37	AU000000FMG4	FORTESCUE METALS GROUP LTD	Surovine in predelovalna industrija	AVSTRALIJA	0,89%
38	US3695501086	GENERAL DYNAMICS CORP	Investicijsko blago	ZDA	0,89%
39	NL0000009165	HEINEKEN NV	Hrana, pijača, tobak	NIZOZEMSKA	0,86%
40	AU000000SUN6	SUNCORP GROUP LTD	Zavarovalništvo	AVSTRALIJA	0,86%
41	CH0244767585	UBS GROUP AG	Raznovrstne finančne storitve	ŠVICA	0,85%
42	US7433151039	PROGRESSIVE CORP/THE	Zavarovalništvo	ZDA	0,85%
43	NL0011794037	KONINKLIJKE AHOLD DELHAIZE NV	Maloprodaja hrane in osnovne potrošne dobrine	NIZOZEMSKA	0,84%
44	US8740391003	TAIWAN SEMICONDUCTOR	Polprevodniki in oprema za polprevodnike	TAJVAN	0,83%
45	FR0000120628	AXA SA	Zavarovalništvo	FRANCIJA	0,82%
46	FR0000131104	BNP PARIBAS SA	Banke	FRANCIJA	0,82%
47	HK0000069689	AIA GROUP LTD	Zavarovalništvo	HONG KONG	0,80%
48	US46625H1005	JPMORGAN CHASE & CO	Banke	ZDA	0,79%
49	US5949181045	MICROSOFT CORP	Programska oprema in storitve	ZDA	0,78%
50	US1491231015	CATERPILLAR INC	Investicijsko blago	ZDA	0,78%
51	IL0010824113	CHECK POINT SOFTWARE TECHNOLOGIES LTD	Programska oprema in storitve	IZRAEL	0,74%
52	US1729674242	CITIGROUP INC	Banke	ZDA	0,74%
53	US92826C8394	VISA INC	Programska oprema in storitve	ZDA	0,73%
54	SE0000108656	TELEFONAKTIEBOLAGET LM ERICSSON	Strojna oprema in preostala oprema	ŠVEDSKA	0,73%
55	TRAEREGL91G3	EREGLI DEMIR VE CELIK FABRIKALARI TAS	Surovine in predelovalna industrija	TURČIJA	0,72%
56	US17133Q5027	CHUNGHWA TELECOM CO LTD	Telekomunikacijske storitve	TAJVAN	0,72%
57	US6934831099	POSCO HOLDINGS INC	Surovine in predelovalna industrija	JUŽNA KOREJA	0,71%
58	ID1000118201	BANK RAKYAT INDONESIA PERSERO	Banke	INDONEZIJA	0,70%
59	ES0113900J37	BANCO SANTANDER SA	Banke	ŠPANIJA	0,70%
60	TRATCELL91M1	TURKCELL ILETISIM HIZMETLERI AS	Telekomunikacijske storitve	TURČIJA	0,69%
61	GB00BD6K4575	COMPASS GROUP PLC	Potrošne storitve	ZDRUŽENO KRALJESTVO	0,68%
62	DE0007664005	VOLKSWAGEN AG	Avtomobilska industrija	NEMČIJA	0,67%

63	US8565522039	STATE BANK OF INDIA	Banke	INDIJA	0,66%
64	US92343V1044	VERIZON COMMUNICATIONS INC	Telekomunikacijske storitve	ZDA	0,64%
65	US9108734057	UNITED MICROELECTRONICS CORP	Polprevodniki in oprema za polprevodnike	TAJVAN	0,64%
66	KYG2108Y1052	CHINA RESOURCE LAND LTD	Nepremičninsko področje	HONG KONG	0,63%
67	GB0002875804	BRITISH AMERICAN TOBACCO PLC	Hrana, pijača, tobak	ZDRUŽENO KRALJESTVO	0,62%
68	US00215W1009	ASE TECHNOLOGY HOLDING CO LTD	Polprevodniki in oprema za polprevodnike	TAJVAN	0,61%
69	US0605051046	BANK OF AMERICA CORP	Banke	ZDA	0,61%
70	US2044291043	CIA CERVECERIAS UNIDAS SA	Hrana, pijača, tobak	ČILE	0,60%
71	US81689T1043	SENDAS DISTRIBUIDORA SA	Maloprodaja hrane in osnovne potrošne dobrine	BRAZILIJA	0,60%
72	US4567881085	INFOSYS LTD	Programska oprema in storitve	INDIJA	0,59%
73	US02079K3059	ALPHABET INC	Mediji in zabava	ZDA	0,58%
74	MXP4948K1056	GRUMA SAB DE CV	Hrana, pijača, tobak	MEHIKA	0,58%
75	ZAE000083648	IMPALA PLATINUM HOLDINGS LTD	Surovine in predelovalna industrija	JUŽNA AFRIKA	0,58%
76	ZAE000004875	NEDBANK GROUP LTD	Banke	JUŽNA AFRIKA	0,57%
77	ZAE000015889	NASPERS LTD	Maloprodaja	JUŽNA AFRIKA	0,56%
78	US1912411089	COCA-COLA FEMSA SAB DE CV	Hrana, pijača, tobak	MEHIKA	0,56%
79	US40415F1012	HDFC BANK LTD	Banke	INDIJA	0,54%
80	CNE1000003X6	PING AN INSURANCE GROUP CO OF CHINA LTD	Zavarovalništvo	KITAJSKA	0,53%

Naložbe podsklada na dan 30.12.2022

Št.	ISIN	Izdajatelj	Skupina dejavnosti	Država	Delež v CVS
81	US02364W1053	AMERICA MOVIL SAB DE CV	Telekomunikacijske storitve	MEHIKA	0,52%
82	US7156841063	TELKOM INDONESIA PERSERO TBK PT	Telekomunikacijske storitve	INDONEZIJA	0,52%
83	TH0902010014	THAI BEVERAGE PUBLIC CO.	Hrana, pijača, tobak	TAJSKA	0,51%
84	US48241A1051	KB FINANCIAL GROUP INC	Banke	JUŽNA KOREJA	0,51%
85	KR7051910008	LG CHEM LTD	Surovine in predelovalna industrija	JUŽNA KOREJA	0,50%
86	USY5217N1183	LARSEN & TOUBRO LTD	Investicijsko blago	INDIJA	0,50%
87	CNE1000002H1	CHINA CONSTRUCTION BANK CORP	Banke	KITAJSKA	0,48%
88	US05968L1026	BANCOLOMBIA SA	Banke	KOLUMBIJA	0,47%
89	MX01WA000038	WAL-MART DE MEXICO S.A.B. DE C.V.	Maloprodaja hrane in osnovne potrošne dobrine	MEHIKA	0,46%
90	KYG875721634	TENCENT HOLDINGS LTD	Mediji in zabava	KITAJSKA	0,46%
91	US02319V1035	AMBEV SA	Hrana, pijača, tobak	BRAZILIJA	0,45%
92	PLPKN0000018	POLSKI KONCERN NAFTOWY ORLEN S	Energetika	POLJSKA	0,44%
93	US87936R2058	TELEFONICA BRASIL SA	Telekomunikacijske storitve	BRAZILIJA	0,44%
94	KYG070341048	BAIDU, INC.	Mediji in zabava	KITAJSKA	0,43%
95	PR30040P1032	EVERTEC INC	Programska oprema in storitve	PORTORIKO	0,42%
96	HU0000073507	MAGYAR TELEKOM TELECOMMUNICATIONS PLC	Telekomunikacijske storitve	MADŽARSKA	0,41%
97	US7960508882	SAMSUNG ELECTRONICS CO LTD	Strojna oprema in preostala oprema	JUŽNA KOREJA	0,41%
98	ZAE000042164	MTN GROUP LTD	Telekomunikacijske storitve	JUŽNA AFRIKA	0,39%
99	US8552441094	STARBUCKS CORP	Potrošne storitve	ZDA	0,39%
100	KYG017191142	ALIBABA GROUP HOLDING LTD	Maloprodaja	KITAJSKA	0,37%
101	US4655621062	ITAU UNIBANCO HOLDING SA	Banke	BRAZILIJA	0,37%
102	US8765685024	TATA MOTORS LTD	Avtomobilska industrija	INDIJA	0,36%
103	KR7000270009	KIA CORP	Avtomobilska industrija	JUŽNA KOREJA	0,35%
104	KYG982391099	XP INC	Raznovrstne finančne storitve	BRAZILIJA	0,30%
105	MXP370841019	GRUPO MEXICO SAB DE CV	Surovine in predelovalna industrija	MEHIKA	0,27%
106	MX01LA080009	SITIOS LATINOAMERICA SAB DE CV	Telekomunikacijske storitve	MEHIKA	0,01%
107	RU0007661625	GAZPROM PJSC	Energetika	RUSIJA	0,00%
108	RU0009024277	LUKOIL PJSC	Energetika	RUSIJA	0,00%
109	RU000A0JKQU8	MAGNIT PJSC	Maloprodaja hrane in osnovne potrošne dobrine	RUSIJA	0,00%
110	RU000775219	MOBILE TELESYSTEMS PJSC	Telekomunikacijske storitve	RUSIJA	0,00%

NLB Skladi – Globalni uravnoteženi

Podsklad NLB Skladi – Globalni uravnoteženi je osnovna izbira za večino vlagateljev, saj je najbolj razpršen podsklad v ponudbi družbe NLB Skladi. Približno enako so vanj vključene delnice in obveznice, kar je za precej vlagateljev najustreznejše razmerje. Podsklad vsebuje naložbe okoli sto uveljavljenih izdajateljev na izključno vodilnih visoko razvitih finančnih trgih v svetu iz vseh ključnih gospodarskih panog s koristnim dodatkom naložb na slovenskem trgu. Naložbeno tveganje podsklada je zmerno (zmeren je tudi finančni profil večjega dela vlagateljev), kombinacija delnic in obveznic pa dolgoročno prinaša uspehe. Med padci tečajev delnic na borzah namreč visoko kakovostne obveznice precej ublažijo padce vrednosti. NLB Skladi – Globalni uravnoteženi resda ne bo nikoli najdonosnejši podsklad na trgu, vendar pa ima zelo ugodno razmerje med pričakovano donosnostjo in tveganjem ter možnost, da z eno potezo pridobi koristi tako z naslova varčevanja v delnicah kot v obveznicah.

Opis petih največjih delniških naložb podsklada

- 1) **Capgemini SE** je francoska družba, ki se ukvarja s svetovanjem, razvojem programske opreme ter lokalnimi strokovnimi storitvami (projektni management in izobraževanje). Svetovanja nudi predvsem marketinškim in prodajnim podjetjem, poleg tega pa podjetjem svetuje tudi o kadrovskih rešitvah. Družba Capgemini je s podružnicami prisotna v več kot 40 državah Evrope, Azije in ZDA.
- 2) **Accenture PLC** je irsko podjetje, ki se ukvarja s svetovalnimi storitvami. Z izkušnjami v več kot 40 različnih panogah družba pomaga svojim strankam pri doseganju višje dodane vrednosti. Storitve irskega podjetja se poslužuje več kot tri četrtine največjih družb iz lestvice Fortune 500.
- 3) **Anglo American PLC** je rudarska družba s sedežem v Združenem kraljestvu, ki večinoma pridobiva železo, mangan, baker in nikelj. V lasti ima rudnike praktično po vsem svetu, največ v Afriki in Južni Ameriki.
- 4) **Macquarie Group Ltd.** je ena večjih avstralskih finančnih skupin, ki ponuja bančne in finančne storitve v več kot 30 državah in obstaja že več kot 50 let. Družba je specializirana za investicije in upravljanje premoženja. Macquarie svojim strankam ponuja vzajemne sklade, življenjska zavarovanja in borzno posredovanje, ukvarja pa se tudi z upravljanjem in razvojem nepremičnin.
- 5) **LVMH Moët Hennessy Louis Vuitton SE** je francoska multinacionalka, ki proizvaja in trži predvsem luksuzne izdelke. Mednje spadajo vina in žgane pijače, modni izdelki, kozmetika, ure itd. Družba je bila ustanovljena leta 1987 in ima sedež v Parizu.

Kazalo →

NLB Skladi – Globalni uravnoreženi

Mesečno poročilo o poslovanju odprtega investicijskega sklada

30.12.2022

Osnovni podatki	30.11.2022	30.12.2022
Vrednost enote premoženja (VEP) v EUR	7,55	7,26
Čista vrednost sredstev (ČVS) v EUR	533.892.058	514.889.855

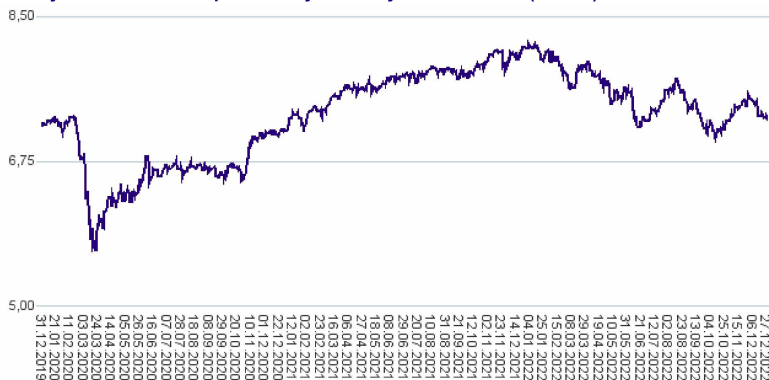
Kumulativna donosnost naložbe v investicijske kupone PS

v zadnjih 12 mesecih	-10,50%
v zadnjih 36 mesecih	+1,31%
v zadnjih 60 mesecih	+7,32%

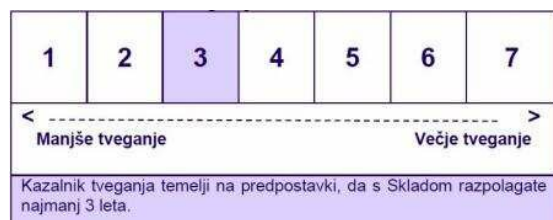
Neposredni stroški vlagatelja v podsklad

Najvišji vstopni stroški	2,25%
Najvišji izstopni stroški	1,00%

Gibanje vrednosti enot premoženja v zadnjih 36 mesecih (v EUR)



Zbirni kazalnik tveganja



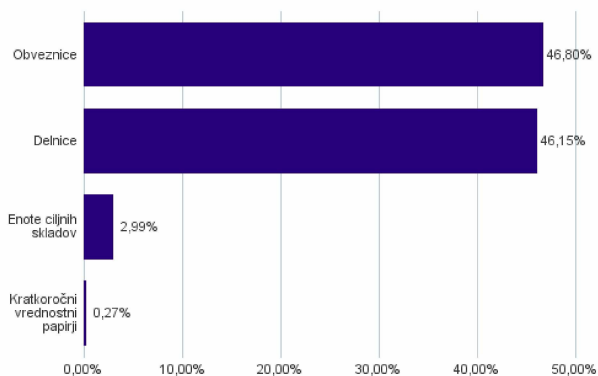
- Zbirni kazalnik tveganja je smernica glede stopnje tveganja Sklada v primerjavi z drugimi produkti.

- Prikazuje stopnjo verjetnosti, da bo Sklad izgubil vrednost zaradi tržnih gibanj ali ker ne moremo izplačati vlagatelja.

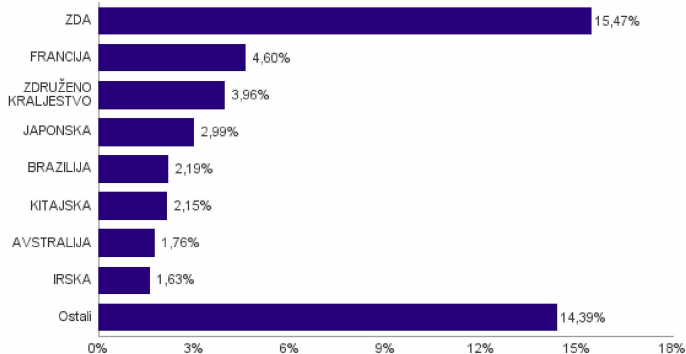
- Sklad smo razvrstili pod kazalnik 3 od 7, kar je srednje nizek razred tveganja. Zbirni kazalnik tveganja temelji na oceni velikosti nihanja vrednosti enote premoženja. Vrednost enote premoženja Sklada z oceno 3 je lahko izpostavljena srednje nizkim cenovnim nihanjem. V skladu z dejanskim poslovanjem Sklada v prihodnosti se lahko zbirni kazalnik tveganja spremeni. Najnižja kategorija ne pomeni naložbe brez tveganja.

- Sklad ne vsebuje nobene zaščite glede prihodnje tržne uspešnosti ali tržnega tveganja, zato lahko svojo naložbo delno ali v celoti izgubite.

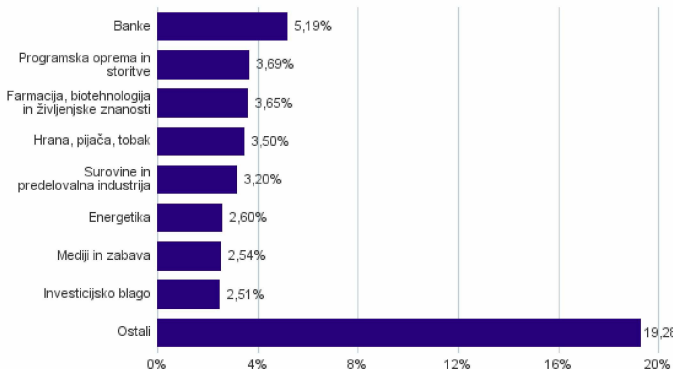
Sestava sredstev po tipih naložb



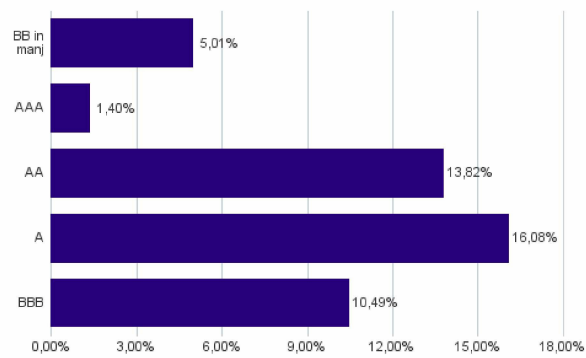
Geografska sestava naložb v delnice in enote delniških ciljnih skladov po državah



Sestava naložb v delnice glede na dejavnost izdajatelja



Bonitetna sestava naložb v obveznice



Naložbe podsklada v delnice 30.12.2022

Št.	ISIN	Izdajatelj	Država	Delež v ČVS
1	US46434G8226	ISHARES MSCI JAPAN ETF	JAPONSKA	2,99%
2	FR0000125338	CAPGEMINI SE	FRANCIJA	1,09%
3	IE00B4BNMY34	ACCENTURE PLC	IRSKA	1,00%
4	GB00B1XZS820	ANGLO AMERICAN PLC	ZDRUŽENO KRALJESTVO	0,99%
5	AU000000MQG1	MACQUARIE GROUP LTD	AVSTRALIJA	0,99%
6	FR0000121014	LVMH MOET HENNESSY LOUIS VUITTON SE	FRANCIJA	0,92%
7	SG1L01001701	DBS GROUP HOLDINGS LTD	SINGAPUR	0,92%
8	CH0012005267	NOVARTIS AG	ŠVICA	0,91%
9	US1266501006	CVS HEALTH CORPORATION	ZDA	0,88%
10	US0091581068	AIR PRODUCTS & CHEMICALS INC	ZDA	0,88%
11	DK0010272202	GENMAB A/S	DANSKA	0,84%
12	US7427181091	PROCTER & GAMBLE CO	ZDA	0,72%
13	US75886F1075	REGENERON PHARMACEUTICALS	ZDA	0,70%
14	US4370761029	HOME DEPOT INC	ZDA	0,69%
15	US20825C1045	CONOCOPHILLIPS	ZDA	0,67%
16	US0378331005	APPLE INC	ZDA	0,66%
17	ID1000118201	BANK RAKYAT INDONESIA PERSERO	INDONEZIJA	0,64%
18	IE00BTN1Y115	MEDTRONIC PLC	IRSKA	0,64%
19	US26875P1012	EOG RESOURCES INC	ZDA	0,64%
20	US5128071082	LAM RESEARCH CORP	ZDA	0,64%
21	US9113121068	UNITED PARCEL SERVICE INC	ZDA	0,63%
22	US67066G1040	NVIDIA CORP	ZDA	0,63%
23	US81689T1043	SENDAS DISTRIBUIDORA SA	BRAZILIJA	0,63%
24	US8835561023	THERMO FISHER SCIENTIFIC INC	ZDA	0,62%
25	US5949181045	MICROSOFT CORP	ZDA	0,61%
26	US7134481081	PEPSICO INC	ZDA	0,61%
27	DE0007236101	SIEMENS AG	NEMČIJA	0,60%
28	FR0000130577	PUBLICIS GROUPE	FRANCIJA	0,59%
29	US67103H1077	O'REILLY AUTOMOTIVE INC.	ZDA	0,58%
30	CH0244767585	UBS GROUP AG	ŠVICA	0,58%
31	US37733W2044	GSK PLC	ZDRUŽENO KRALJESTVO	0,58%
32	FR0000120271	TOTALENERGIES SE	FRANCIJA	0,57%
33	KYG875721634	TENCENT HOLDINGS LTD	KITAJSKA	0,56%
34	GB0002875804	BRITISH AMERICAN TOBACCO PLC	ZDRUŽENO KRALJESTVO	0,55%
35	US3695501086	GENERAL DYNAMICS CORP	ZDA	0,54%
36	MP4948K1056	GRUMA SAB DE CV	MEHIKA	0,53%
37	FR0000121972	SCHNEIDER ELECTRIC SE	FRANCIJA	0,53%
38	US65339F1012	NEXTERA ENERGY INC	ZDA	0,53%
39	US92826C8394	VISA INC	ZDA	0,53%
40	NL0000009165	HEINEKEN NV	NIZOZEMSKA	0,53%
41	TRAEREG191G3	EREGLI DEMIR VE CELIK FABRIKALARI TAS	TURČIJA	0,52%
42	JE00B8KF9B49	WPP PLC	ZDRUŽENO KRALJESTVO	0,52%
43	FR0000120628	AXA SA	FRANCIJA	0,51%
44	GB00BP6MXD84	SHELL PLC	ZDRUŽENO KRALJESTVO	0,50%
45	NL0011794037	KONINKLIJKE AHOLD DELHAIZE NV	NIZOZEMSKA	0,50%
46	CNE1000003X6	PING AN INSURANCE GROUP CO OF CHINA LTD	KITAJSKA	0,48%
47	US02319V1035	AMBEV SA	BRAZILIJA	0,47%
48	US4567881085	INFOSYS LTD	INDIJA	0,46%
49	US02079K3059	ALPHABET INC	ZDA	0,45%
50	US7433151039	PROGRESSIVE CORP/THE	ZDA	0,45%
51	US40415F1012	HDFC BANK LTD	INDIJA	0,45%
52	US48241A1051	KB FINANCIAL GROUP INC	JUŽNA KOREJA	0,44%
53	US4655621062	ITAU UNIBANCO HOLDING SA	BRAZILIJA	0,44%
54	US17275R1023	CISCO SYSTEMS INC	ZDA	0,43%
55	US2044291043	CIA CERVECERIAS UNIDAS SA	ČILE	0,43%
56	US6541061031	NIKE INC	ZDA	0,43%
57	KYG070341048	BAIDU, INC.	KITAJSKA	0,42%
58	DE0007100000	MERCEDES-BENZ GROUP AG	NEMČIJA	0,42%
59	US1491231015	CATERPILLAR INC	ZDA	0,41%
60	GB0002634946	BAE SYSTEMS PLC	ZDRUŽENO KRALJESTVO	0,41%
61	US00215W1009	ASE TECHNOLOGY HOLDING CO LTD	TAJVAN	0,41%
62	ZAE000042164	MTN GROUP LTD	JUŽNA AFRIKA	0,41%
63	US6934831099	POSCO HOLDINGS INC	JUŽNA KOREJA	0,41%

Št.	ISIN	Izdajatelj	Država	Delež v ČVS
64	AU000000FMG4	FORTESCUE METALS GROUP LTD	AVSTRALIJA	0,41%
65	DE0007664005	VOLKSWAGEN AG	NEMČIJA	0,40%
66	GB00BD6K4575	COMPASS GROUP PLC	ZDRUŽENO KRALJESTVO	0,40%
67	SE0000108656	TELEFONAKTIEBOLAGET LM ERICSSON	ŠVEDSKA	0,39%
68	FR0000131104	BNP PARIBAS SA	FRANCIJA	0,39%
69	KYG017191142	ALIBABA GROUP HOLDING LTD	KITAJSKA	0,39%
70	KYG2108Y1052	CHINA RESOURCE LAND LTD	HONG KONG	0,38%
71	US87936R2058	TELEFONICA BRASIL SA	BRAZILIJA	0,38%
72	US17133Q5027	CHUNGHWA TELECOM CO LTD	TAJVAN	0,37%
73	US92343V1044	VERIZON COMMUNICATIONS INC	ZDA	0,37%
74	TH0902010014	THAI BEVERAGE PUBLIC CO.	TAJSKA	0,37%
75	US1729674242	CITIGROUP INC	ZDA	0,37%
76	HK0000069689	AIA GROUP LTD	HONG KONG	0,36%
77	AU000000SUN6	SUNCORP GROUP LTD	AVSTRALIJA	0,36%
78	US46625H1005	JPMORGAN CHASE & CO	ZDA	0,35%
79	US8740391003	TAIWAN SEMICONDUCTOR	TAJVAN	0,35%
80	ES011390J37	BANCO SANTANDER SA	ŠPANIJA	0,33%
81	US02364W1053	AMERICA MOVIL SAB DE CV	MEHIKA	0,31%
82	US7960508882	SAMSUNG ELECTRONICS CO LTD	JUŽNA KOREJA	0,30%
83	CNE1000002H1	CHINA CONSTRUCTION BANK CORP	KITAJSKA	0,30%
84	KR7000270009	KIA CORP	JUŽNA KOREJA	0,30%
85	US05968L1026	BANCOLOMBIA SA	KOLUMBIJA	0,29%
86	KYG982391099	XP INC	BRAZILIJA	0,28%
87	US0605051046	BANK OF AMERICA CORP	ZDA	0,28%
88	PLPKN0000018	POLSKI KONCERN NAFTOWY ORLEN S	POLJSKA	0,22%
89	US8552441094	STARBUCKS CORP	ZDA	0,16%
90	MX01LA080009	SITIOS LATINOAMERICA SAB DE CV	MEHIKA	0,01%
91	RU0009024277	LUKOIL PJSC	RUSIJA	0,00%
92	RU0007775219	MOBILE TELESYSTEMS PJSC	RUSIJA	0,00%
93	SI0032503110	GEN-I, TRGOVANJE IN PRODAJA ELEKTRIČNE ENERGIJE, D.O.O.*	SLOVENIJA	0,27%

*Kratkoročni vrednostni papir

Naložbe podsklada v obveznice 30.12.2022

Št.	ISIN	Izdajatelj	Država	Delež v ČVS
1	XS2345317510	SVENSKA HANDELSBANKEN AB	ŠVEDSKA	2,29%
2	FR0013505112	SANOFI	FRANCIJA	2,09%
3	XS1134729794	NOVARTIS FINANCE SA	LUKSEMBURG	2,07%
4	XS2196322403	EXXON MOBIL CORP	ZDA	1,97%
5	XS1590823859	ING GROEP NV	NIZOZEMSKA	1,93%
6	XS1476654584	SHELL INTERNATIONAL FINANCE BV	NIZOZEMSKA	1,83%
7	XS2020670936	MEDTRONIC GLOBAL HLDINGS	LUKSEMBURG	1,81%
8	FR0014009EJ8	L'OREAL SA	FRANCIJA	1,54%
9	XS2148370211	BANK OF AMERICA CORP	ZDA	1,54%
10	XS1117297785	BLACKROCK INC	ZDA	1,50%
11	IT0005320665	INTESA SANPAOLO SPA	ITALIJA	1,38%
12	XS0222383027	GLAXOSMITHKLINE CAPITAL PLC	ZDRUŽENO KRALJESTVO	1,28%
13	XS0934539726	ROBERT BOSCH INVESTMENT	NIZOZEMSKA	1,27%
14	XS1788515788	METRO AG	NEMČIJA	1,25%
15	XS1196503137	BOOKING HOLDINGS INC	ZDA	1,20%
16	XS1052677892	ANGLO AMERICAN CAPITAL PLC	ZDRUŽENO KRALJESTVO	1,20%
17	DE0001135366	BUNDESREPUB. DEUTSCHLAND	NEMČIJA	1,15%
18	DE000A2GSCW3	MERCEDES-BENZ GROUP AG	NEMČIJA	1,13%
19	XS2147889690	DIAGEO FINANCE PLC	ZDRUŽENO KRALJESTVO	1,11%
20	DE000DL19U23	DEUTSCHE BANK AG/LONDON	NEMČIJA	1,08%
21	XS2312733871	FAURECIA SE	FRANCIJA	1,04%
22	DE000A2TEDB8	THYSSENKRUPP AG	NEMČIJA	1,04%
23	XS1689535000	NORDEA BANK ABP	FINSKA	0,96%
24	FR0011400571	CASINO GUICHARD PERRACHON SA	FRANCIJA	0,95%
25	XS1040105980	PHILIP MORRIS INTERNATIONAL INC	ZDA	0,87%
26	FR0013505260	CARREFOUR SA	FRANCIJA	0,86%
27	XS1062493934	AON GLOBAL LTD	ZDRUŽENO KRALJESTVO	0,83%
28	XS2152061904	VOLKSWAGEN FIN SERV AG	NEMČIJA	0,82%
29	FR0013245586	STELLANTIS NV	NIZOZEMSKA	0,81%
30	XS1419661118	HANESBRANDS FINANCE LUXEMBOURG SCA	LUKSEMBURG	0,81%
31	XS1551678409	TELECOM ITALIA SPA	ITALIJA	0,79%
32	XS0332257335	DEVELOPMENT BANK OF JAPAN INC	JAPONSKA	0,71%
33	XS1492458044	UTAH ACQUISITION SUB INC	ZDA	0,68%
34	XS0877622034	BMW FINANCE NV	NIZOZEMSKA	0,68%
35	IT0004953417	BUONI POLIENALI DEL TES	ITALIJA	0,60%
36	XS1391085740	CK HUTCHISON FINANCE 16 LTD	HONG KONG	0,53%
37	FR0011394907	AUTOROUTES DU SUD DE LA	FRANCIJA	0,50%
38	XS2373642102	BARCLAYS PLC	ZDRUŽENO KRALJESTVO	0,46%
39	XS2298304499	BANCO SANTANDER SA	ŠPANIJA	0,43%
40	XS1840618216	BAYER CAPITAL CORPORATION BV	NIZOZEMSKA	0,43%
41	XS2177013252	RECKITT BENCKISER TSY NL	NIZOZEMSKA	0,37%
42	XS1203859928	BAT INTERNATIONAL FINANCE PLC	ZDRUŽENO KRALJESTVO	0,37%
43	DE0001102333	BUNDESREPUB. DEUTSCHLAND	NEMČIJA	0,25%
44	XS2332589972	NEXI SPA	ITALIJA	0,21%
45	DE000CZ45V25	COMMERZBANK AG	NEMČIJA	0,16%

NLB Skladi – Naravni viri delniški

Podsklad NLB Skladi – Naravni viri delniški premoženje nalaga svetovno razpršeno v vse ključne gospodarske panoge, ki so povezane z naravnimi viri (energetika ter kovine in rudarstvo).

Naravni viri postajajo čedalje redkejši, povpraševanje po njih pa čedalje večje. Čeprav so cene naravnih virov (zlasti energije in rudnin) kratkoročno nepredvidljive (odvisne so tudi od geopolitičnih dejavnikov in kratkoročnih gospodarskih gibanj v svetu), je ocena, da se bodo naravni viri dolgoročno dražili, utemeljena. V tem primeru lahko ugodne donose pričakujejo tudi vlagatelji.

Opis petih največjih delniških naložb podsklada

- 1) **ConocoPhillips** je ameriška družba, ki posluje na področju raziskovanja, proizvodnje, transporta in prodaje surove nafte, bitumna, zemeljskega plina in utekočinjenega zemeljskega plina. Prisotna je tako v Severni Ameriki kot tudi na Norveškem, v Veliki Britaniji, Avstraliji, Libiji in Indoneziji. Predhodnica družbe je bila ustanovljena leta 1875.
- 2) **Fortescue Metals Group Ltd.** je eden izmed največjih svetovnih proizvajalcev železove rude s sedežem v Avstraliji. Podjetje je bilo ustanovljeno leta 2003, osredotoča pa se na raziskovanje, razvoj, proizvodnjo, predelavo in prodajo železove rude. Veliko večino železove rude podjetje izvozi na Kitajsko.
- 3) **EOG Resources** se ukvarja s pridobivanjem, razvijanjem, proizvodnjo in trženjem naravnega plina in nafte. Velja za eno izmed največjih naftnih podjetij v ZDA s potrjenimi rezervami v ZDA, Trinidadu in Kanadi.
- 4) **Shell PLC** je angleško-nizozemska naftna družba, ki se ukvarja s črpanjem, iskanjem in transportom nafte ter zemeljskega plina. Poleg tega trži tudi ostale naftne proizvode in kemikalije.
- 5) **TotalEnergies SE** je francosko podjetje, ki išče, proizvaja, rafinira, prevaža in trži nafto ter zemeljski plin. Proizvaja tudi kemične izdelke, kot so polietilen, polistiren, gumo, barve, črnila, lepila in smolo. Družba tudi upravlja z bencinskimi servisi v Evropi, ZDA in Afriki.

NLB Skladi – Naravni viri delniški

Mesečno poročilo o poslovanju odprtega investicijskega sklada

30.12.2022

Osnovni podatki	30.11.2022	30.12.2022
Vrednost enote premoženja (VEP) v EUR	5,73	5,44
Čista vrednost sredstev (ČVS) v EUR	15.894.231	15.672.941

Kumulativna donosnost naložbe v investicijske kupone PS

v zadnjih 12 mesecih	+10,13%
v zadnjih 36 mesecih	+18,82%
v zadnjih 60 mesecih	+28,41%

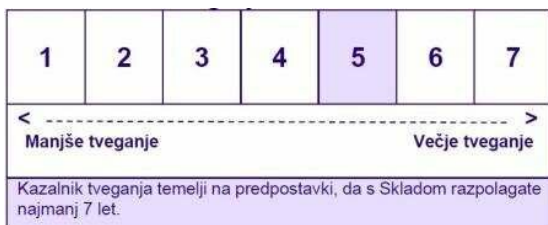
Neposredni stroški vlagatelja v podsklad

Najvišji vstopni stroški	3,00%
Najvišji izstopni stroški	1,00%

Gibanje vrednosti enot premoženja v zadnjih 36 mesecih (v EUR)

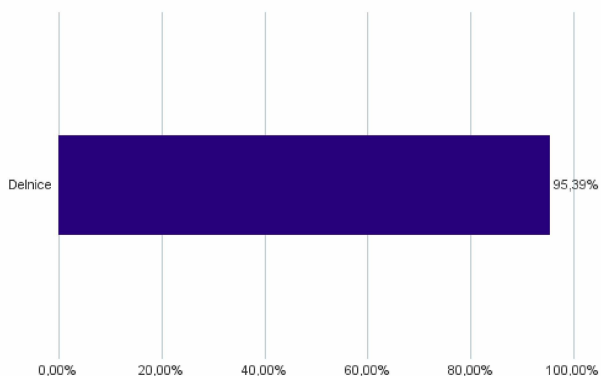


Zbirni kazalnik tveganja

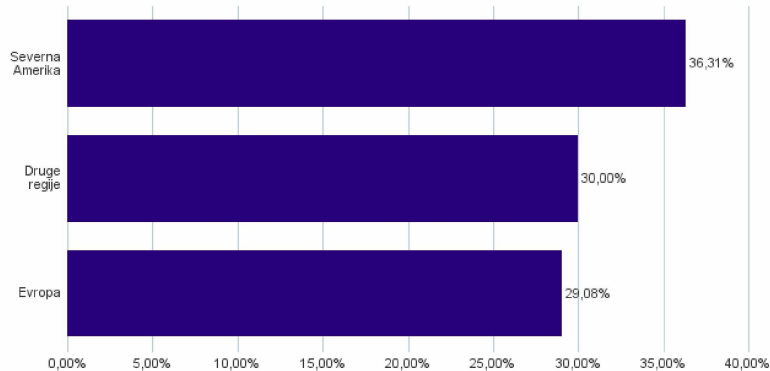


- Zbirni kazalnik tveganja je smernica glede stopnje tveganja Sklada v primerjavi z drugimi produkti.
- Prikazuje stopnjo verjetnosti, da bo Sklad izgubil vrednost zaradi tržnih gibanj ali ker ne moremo izplačati vlagatelja.
- Sklad smo razvrstili pod kazalnik 5 od 7, kar je srednje visok razred tveganja. Zbirni kazalnik tveganja temelji na oceni velikosti nihanja vrednosti enote premoženja. Vrednost enote premoženja Sklada z oceno 5 je lahko izpostavljena srednje visokim cenovnim nihanjem. V skladu z dejanskim poslovanjem Sklada v prihodnosti se lahko zbirni kazalnik tveganja spremeni. Najnižja kategorija ne pomeni naložbe brez tveganja.
- Sklad ne vsebuje nobene zaščite glede prihodnje tržne uspešnosti ali tržnega tveganja, zato lahko svojo naložbo delno ali v celoti izgubite.

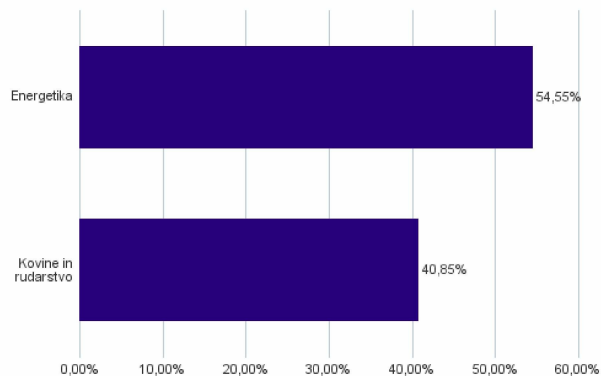
Sestava sredstev po tipih naložb



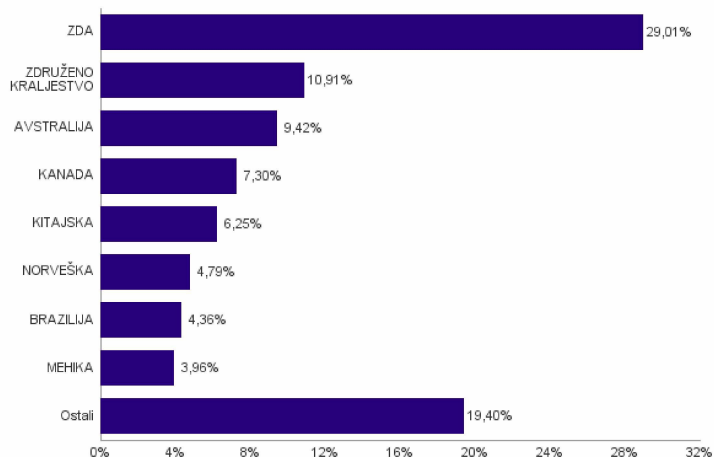
Geografska sestava naložb v delnice in enote delniških ciljnih skladov po regijah



Sestava naložb v delnice glede na dejavnost izdajatelja



Geografska sestava naložb v delnice in enote delniških ciljnih skladov po državah



Naložbe podsklada na dan 30.12.2022

Št.	ISIN	Izdajatelj	Skupina dejavnosti	Država	Delež v ČVS
1	US20825C1045	CONOCOPHILLIPS	Nafta, plin in druga potrošna goriva	ZDA	3,67%
2	AU000000FMG4	FORTESCUE METALS GROUP LTD	Kovine in rudarstvo	AVSTRALIJA	3,59%
3	US26875P1012	EOG RESOURCES INC	Nafta, plin in druga potrošna goriva	ZDA	3,41%
4	US7802593050	SHELL PLC	Nafta, plin in druga potrošna goriva	ZDRUŽENO KRALJESTVO	3,27%
5	FR0000120271	TOTALENERGIES SE	Nafta, plin in druga potrošna goriva	FRANCIJA	3,22%
6	US30231G1022	EXXON MOBIL CORP	Nafta, plin in druga potrošna goriva	ZDA	3,17%
7	US91912E1055	VALE SA	Kovine in rudarstvo	BRAZILIJA	3,15%
8	GB00B1XZS820	ANGLO AMERICAN PLC	Kovine in rudarstvo	ZDRUŽENO KRALJESTVO	3,14%
9	US35671D8570	FREEMPORT-MCMORAN INC	Kovine in rudarstvo	ZDA	3,07%
10	US0886061086	BHP GROUP LTD	Kovine in rudarstvo	AVSTRALIJA	3,04%
11	JE00B4T3BW64	GLENCORE PLC	Kovine in rudarstvo	ŠVICA	3,02%
12	US1667641005	CHEVRON CORP	Nafta, plin in druga potrošna goriva	ZDA	3,01%
13	AU000000RIO1	RIO TINTO LTD	Kovine in rudarstvo	AVSTRALIJA	2,79%
14	US29446M1027	EQUINOR ASA	Nafta, plin in druga potrošna goriva	NORVEŠKA	2,78%
15	US84265V1052	SOUTHERN COPPER CORP	Kovine in rudarstvo	MEHIKA	2,49%
16	US7594701077	RELIANCE INDUSTRIES LTD	Nafta, plin in druga potrošna goriva	INDIJA	2,46%
17	US7185461040	PHILLIPS 66	Nafta, plin in druga potrošna goriva	ZDA	2,43%
18	GB00BDSFG982	TECHNIPFMC PLC	Oprema in storitve s področja energije	ZDRUŽENO KRALJESTVO	2,41%
19	US0556221044	BP PLC	Nafta, plin in druga potrošna goriva	ZDRUŽENO KRALJESTVO	2,09%
20	NO0005052605	NORSK HYDRO ASA	Kovine in rudarstvo	NORVEŠKA	2,00%
21	CA1363851017	CANADIAN NATURAL RESOURCES LTD	Nafta, plin in druga potrošna goriva	KANADA	1,99%
22	CA29250N1050	ENBRIDGE INC	Nafta, plin in druga potrošna goriva	KANADA	1,99%
23	CNE1000003W8	PETROCHINA CO LTD	Nafta, plin in druga potrošna goriva	KITAJSKA	1,94%
24	US7237871071	PIONEER NATURAL RESOURCES CO	Nafta, plin in druga potrošna goriva	ZDA	1,91%
25	US6703461052	NUCOR CORPORATION	Kovine in rudarstvo	ZDA	1,89%
26	AN8068571086	SCHLUMBERGER LTD	Oprema in storitve s področja energije	ZDA	1,89%
27	US49456B1017	KINDER MORGAN INC	Nafta, plin in druga potrošna goriva	ZDA	1,86%
28	SE0017768716	BOLIDEN AB	Kovine in rudarstvo	ŠVEDSKA	1,80%
29	FI0009013296	NESTE OYJ	Nafta, plin in druga potrošna goriva	FINSKA	1,78%
30	ZAE000013181	ANGLO AMERICAN PLATINUM LTD	Kovine in rudarstvo	JUŽNA AFRIKA	1,66%
31	CNE100000502	ZIJIN MINING GROUP CO LTD	Kovine in rudarstvo	KITAJSKA	1,62%
32	MXP370841019	GRUPO MEXICO SAB DE CV	Kovine in rudarstvo	MEHIKA	1,46%
33	US03938L2034	ARCELORMITTAL S.A.	Kovine in rudarstvo	LUKSEMBURG	1,41%
34	CNE1000002Q2	CHINA PETROLEUM AND CHEMICAL CORPORATION	Nafta, plin in druga potrošna goriva	KITAJSKA	1,39%
35	US6516391066	NEWMONT CORP	Kovine in rudarstvo	ZDA	1,38%
36	US05722G1004	BAKER HUGHES COMPANY	Oprema in storitve s področja energije	ZDA	1,32%
37	CNE1000002R0	CHINA SHENHUA ENERGY CO LTD	Nafta, plin in druga potrošna goriva	KITAJSKA	1,30%
38	CA0679011084	BARRICK GOLD CORP	Kovine in rudarstvo	KANADA	1,23%
39	US71654V4086	PETROLEO BRASILEIRO SA	Nafta, plin in druga potrošna goriva	BRAZILIJA	1,21%
40	ES0173516115	REPSOL SA	Nafta, plin in druga potrošna goriva	ŠPANIJA	1,14%
41	CA3518581051	FRANCO-NEVADA CORP	Kovine in rudarstvo	KANADA	1,06%
42	CA0084741085	AGNICO EAGLE MINES LTD	Kovine in rudarstvo	KANADA	1,03%
43	IT0003132476	ENI SPA	Nafta, plin in druga potrošna goriva	ITALIJA	1,02%
44	TH0646010Z00	PTT PCL	Nafta, plin in druga potrošna goriva	TAJSKA	0,95%
45	US2791581091	ECOPETROL SA	Nafta, plin in druga potrošna goriva	KOLUMBIJA	0,94%
46	RU000A0JNAA8	POLYUS PJSC	Kovine in rudarstvo	RUSIJA	0,00%
47	RU0007661625	GAZPROM PJSC	Nafta, plin in druga potrošna goriva	RUSIJA	0,00%
48	US8181503025	SEVERSTAL PAO	Kovine in rudarstvo	RUSIJA	0,00%
49	RU0009046452	NOVOLIPETSK STEEL PJSC	Kovine in rudarstvo	RUSIJA	0,00%
50	RU000A0DKV55	NOVATEK PJSC	Nafta, plin in druga potrošna goriva	RUSIJA	0,00%
51	RU0007288411	MMC NORILSK NICKEL PJSC	Kovine in rudarstvo	RUSIJA	0,00%
52	RU0009024277	LUKOIL PJSC	Nafta, plin in druga potrošna goriva	RUSIJA	0,00%
53	RU000A0J2Q06	ROSNEFT OIL CO PJSC	Nafta, plin in druga potrošna goriva	RUSIJA	0,00%

NLB Skladi – Nepremičnine delniški

Nepremičnine predstavljajo dodatno možnost razpršitve finančnih naložb. Največja pomanjkljivost naložb v nepremičnine je visok začetni vložek, nizka likvidnost in stroški njihovega vzdrževanja. Nepremičninski skladi tako postajajo vse resnejša alternativa kupovanju nepremičnin v naravi, saj odpravljajo večino prej naštetih pomanjkljivosti in so primerni tudi za manjše vlagatelje. Cilj podsklada NLB Skladi – Nepremičnine delniški je doseganje nadpovprečne donosnosti ob visoki ravni sprejetega tveganja z iskanjem naložbenih priložnosti v lastniških vrednostnih papirjev izdajateljev, ki jih uvrščamo v nepremičninske dejavnosti. Gibanje vrednosti enote premoženja podsklada bo podobno globalnemu gibanju vrednosti nepremičnin.

Opis petih največjih delniških naložb podsklada

- 1) **Prologis Inc.** je nepremičninski investicijski sklad (REIT), ki se ukvarja z oddajanjem logističnih prostorov. Družba ima v lasti preko 3000 logističnih in distribucijskih objektov na ameriških, azijskih in evropskih trgih. Prologis Inc. je prisoten v 21 državah sveta, skupna površina objektov pa obsega 55 milijonov kvadratnih kilometrov.
- 2) **Equinix Inc.** je ameriški nepremičninski investicijski sklad (REIT) s sedežem v Kaliforniji. Podjetje se osredotoča na podatkovne centre, ki omogočajo hitro, učinkovito in zanesljivo shranjevanje podatkov. S podatkovnimi centri je družba prisotna v več kot 50 državah širom sveta.
- 3) **SBA Communications Corporation** je ameriški nepremičninski investicijski sklad (REIT), ki ima v lasti in upravlja z brezžično komunikacijsko infrastrukturo v ZDA. Podjetje ponuja leasing, razvoj, gradnjo in svetovalne storitve. Med drugim ima podjetje številne dolgoročne leasing pogodbe za oddajnike na svojih telekomunikacijskih stolpih za zagotavljanje brezžičnih storitev.
- 4) **American Tower Corp.** je ameriška holdinška družba, ki razvija in upravlja z mrežo oddajnikov za oddajanje telekomunikacijskega signala in signala TV in radio postaj. Hkrati ponuja tudi rešitve za izboljšanje signalov v zaprtih objektih, kot so letališča, trgovski centri, hoteli itd.
- 5) **Crown Castle Inc.** je ameriški nepremičninski investicijski sklad (REIT), ki se ukvarja predvsem z oddajanjem poslovnih nepremičnin. Osredotočen je predvsem na stolpe, namenjenim brezžičnemu prenosu podatkov. Sedež ima v ZDA.

NLB Skladi – Nepremičnine delniški

Mesečno poročilo o poslovanju odprtega investicijskega sklada

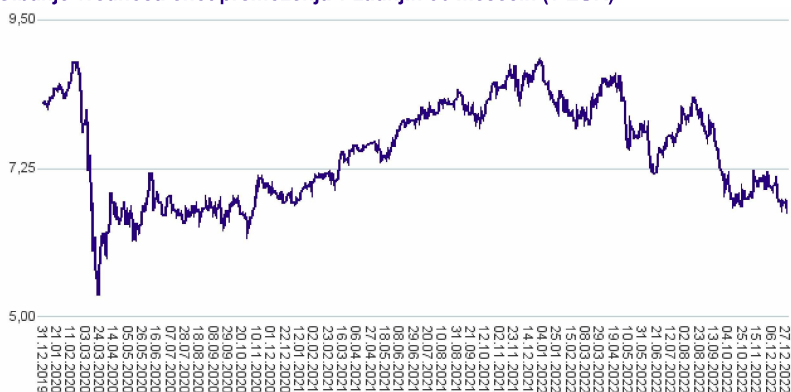
30.12.2022

Osnovni podatki	30.11.2022	30.12.2022
Vrednost enote premoženja (VEP) v EUR	7,21	6,73
Čista vrednost sredstev (ČVS) v EUR	3.635.376	3.370.912

Kumulativna donosnost naložbe v investicijske kupone PS	
v zadnjih 12 mesecih	-24,54%
v zadnjih 36 mesecih	-18,07%
v zadnjih 60 mesecih	-5,43%

Neposredni stroški vlagatelja v podsklad	
Najvišji vstopni stroški	3,00%
Najvišji izstopni stroški	1,00%

Gibanje vrednosti enot premoženja v zadnjih 36 mesecih (v EUR)



Zbirni kazalnik tveganja

1	2	3	4	5	6	7
<-----				----->		
Manjše tveganje				Večje tveganje		
Kazalnik tveganja temelji na predpostavki, da s Skladom razpolagate najmanj 7 let.						

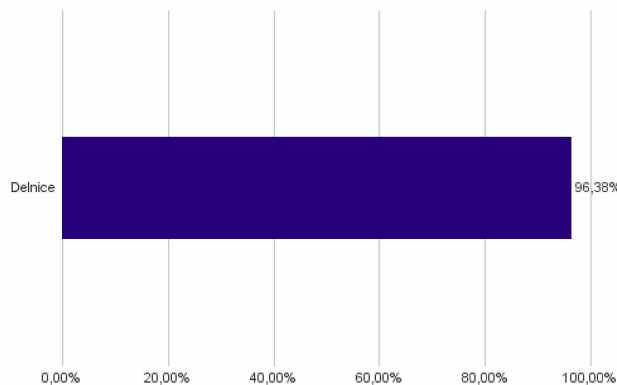
- Zbirni kazalnik tveganja je smernica glede stopnje tveganja Sklada v primerjavi z drugimi produkti.

- Prikazuje stopnjo verjetnosti, da bo Sklad izgubil vrednost zaradi tržnih gibanj ali ker ne moremo izplačati vlagatelja.

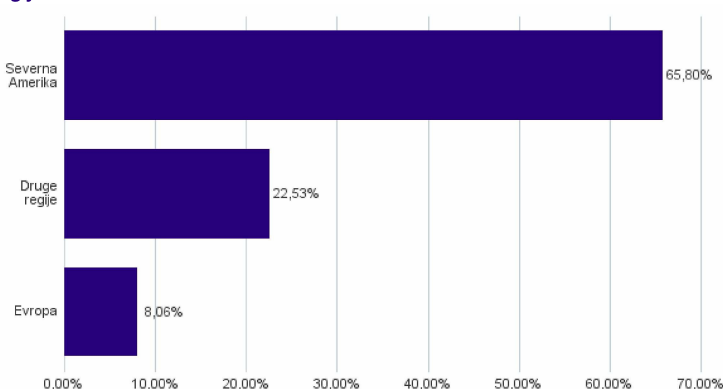
- Sklad smo razvrstili pod kazalnik 4 od 7, kar je srednji razred tveganja. Zbirni kazalnik tveganja temelji na oceni velikosti nihanja vrednosti enote premoženja. Vrednost enote premoženja Sklada z oceno 4 je lahko izpostavljena srednjim cenovnim nihanjem. V skladu z dejanskim poslovanjem Sklada v prihodnosti se lahko zbirni kazalnik tveganja spremeni. Najnižja kategorija ne pomeni naložbe brez tveganja.

- Sklad ne vsebuje nobene zaščite glede prihodnje tržne uspešnosti ali tržnega tveganja, zato lahko svojo naložbo delno ali v celoti izgubite.

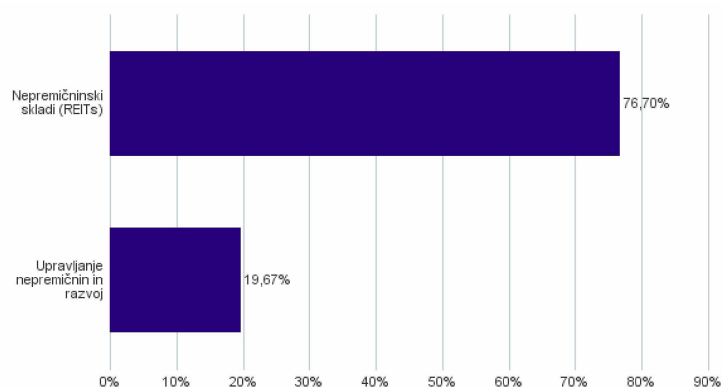
Sestava sredstev po tipih naložb



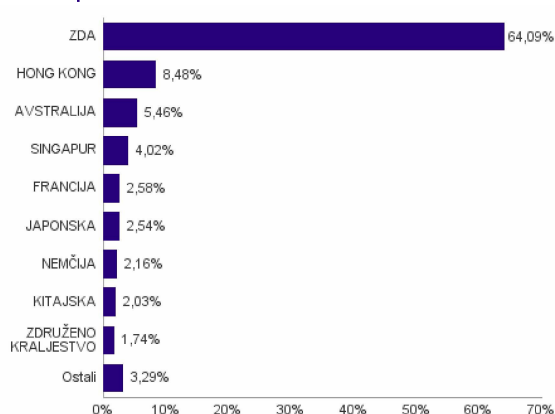
Geografska sestava naložb v delnice in enote delniških ciljnih skladov po regijah



Sestava naložb v delnice glede na dejavnost izdajatelja



Geografska sestava naložb v delnice in enote delniških ciljnih skladov po državah



Naložbe podsklada na dan 30.12.2022

Št.	ISIN	Izdajatelj	Dejavnost	Država	Delež v ČVS
1	US74340W1036	PROLOGIS INC	Nepremičninski skladi (REITs)	ZDA	3,76%
2	US29444U7000	EQUINIX INC	Nepremičninski skladi (REITs)	ZDA	3,64%
3	US78410G1040	SBA COMMUNICATIONS CORPORATION	Nepremičninski skladi (REITs)	ZDA	3,51%
4	US03027X1000	AMERICAN TOWER CORP.	Nepremičninski skladi (REITs)	ZDA	3,39%
5	US22822V1017	CROWN CASTLE INC	Nepremičninski skladi (REITs)	ZDA	3,28%
6	US2538681030	DIGITAL REALTY TRUST INC	Nepremičninski skladi (REITs)	ZDA	3,24%
7	US74460D1090	PUBLIC STORAGE	Nepremičninski skladi (REITs)	ZDA	3,12%
8	US8288061091	SIMON PROPERTY GROUP INC	Nepremičninski skladi (REITs)	ZDA	2,74%
9	AU000000GMG2	GOODMAN GROUP	Nepremičninski skladi (REITs)	AVSTRALIJA	2,71%
10	US12504L1098	CBRE GROUP INC	Upravljanje nepremičnin in razvoj	ZDA	2,68%
11	US9621661043	WEYERHAEUSER CO	Nepremičninski skladi (REITs)	ZDA	2,59%
12	KYG2108Y1052	CHINA RESOURCE LAND LTD	Upravljanje nepremičnin in razvoj	HONG KONG	2,55%
13	US7561091049	REALTY INCOME CORP	Nepremičninski skladi (REITs)	ZDA	2,47%
14	US95040Q1040	WELLTOWER INC	Nepremičninski skladi (REITs)	ZDA	2,37%
15	US9256521090	VICI PROPERTIES INC	Nepremičninski skladi (REITs)	ZDA	2,34%
16	HK0016000132	SUN HUNG KAI PROPERTIES LTD	Upravljanje nepremičnin in razvoj	HONG KONG	2,29%
17	US0152711091	ALEXANDRIA REAL ESTATE EQUITIES	Nepremičninski skladi (REITs)	ZDA	2,27%
18	DE000A1ML7J1	VONOVIA SE	Upravljanje nepremičnin in razvoj	NEMČIJA	2,16%
19	US59522J1034	MID-AMERICA APARTMENT COMMUNITIES INC	Nepremičninski skladi (REITs)	ZDA	2,05%
20	SG1M51904654	CAPITALAND INTEGRATED COMMERCIAL	Nepremičninski skladi (REITs)	SINGAPUR	2,03%
21	CNE100001SR9	CHINA VANKE CO., LTD	Upravljanje nepremičnin in razvoj	KITAJSKA	2,03%
22	US0534841012	AVALONBAY COMMUNITIES INC	Nepremičninski skladi (REITs)	ZDA	2,02%
23	US48020Q1076	JONES LANG LASALLE INC	Upravljanje nepremičnin in razvoj	ZDA	1,99%
24	SG1M77906915	CAPITALAND ASCENDAS REIT	Nepremičninski skladi (REITs)	SINGAPUR	1,99%
25	US44107P1049	HOST HOTELS & RESORTS INC	Nepremičninski skladi (REITs)	ZDA	1,96%
26	HK0688002218	CHINA OVERSEAS LAND & INVEST	Upravljanje nepremičnin in razvoj	HONG KONG	1,91%
27	US29476L1070	EQUITY RESIDENTIAL	Nepremičninski skladi (REITs)	ZDA	1,89%
28	US92936U1097	WP CAREY INC	Nepremičninski skladi (REITs)	ZDA	1,85%
29	US78377T1079	RYMAN HOSPITALITY PROPERTIES INC	Nepremičninski skladi (REITs)	ZDA	1,82%
30	US30225T1025	EXTRA SPACE STORAGE INC	Nepremičninski skladi (REITs)	ZDA	1,80%
31	AU000000SCG8	SCENTRE GROUP	Nepremičninski skladi (REITs)	AVSTRALIJA	1,80%
32	US8666741041	SUN COMMUNITIES INC	Nepremičninski skladi (REITs)	ZDA	1,79%
33	US92276F1003	VENTAS INC	Nepremičninski skladi (REITs)	ZDA	1,75%
34	HK0823032773	LINK REIT	Nepremičninski skladi (REITs)	HONG KONG	1,74%
35	GB00B5ZN1N88	SEGRO PLC	Nepremičninski skladi (REITs)	ZDRUŽENO KRALJESTVO	1,74%
36	CA33767E2024	FIRSTSERVICE CORP	Upravljanje nepremičnin in razvoj	KANADA	1,70%
37	BE0974349814	WAREHOUSES DE PAUW CVA	Nepremičninski skladi (REITs)	BELGIJA	1,58%
38	FR0010040865	GECINA SA	Nepremičninski skladi (REITs)	FRANCIJA	1,47%
39	US46187W1071	INVITATION HOMES INC	Nepremičninski skladi (REITs)	ZDA	1,40%
40	JP3027670003	NIPPON BUILDING FUND INC	Nepremičninski skladi (REITs)	JAPONSKA	1,36%
41	US98954M1018	ZILLOW GROUP INC	Upravljanje nepremičnin in razvoj	ZDA	1,22%
42	JP3047550003	NIPPON PROLOGIS REIT INC	Nepremičninski skladi (REITs)	JAPONSKA	1,17%
43	US96209A1043	WEWORK INC	Upravljanje nepremičnin in razvoj	ZDA	1,15%
44	FR0013326246	UNIBAIL-RODAMCO-WESTFIELD SE	Nepremičninski skladi (REITs)	FRANCIJA	1,11%
45	AU000000DXS1	DEXUS PROPERTY GROUP	Nepremičninski skladi (REITs)	AVSTRALIJA	0,95%

NLB Skladi – Obveznice visokih donosnosti

Obvezniške naložbe veljajo za manj tvegano in posledično tudi manj donosno naložbo. Z izbiro obveznic zunaj naložbenega razreda pa lahko dosežemo tudi višje donosnosti do dospelja. Cilj podsklada NLB Skladi – Obveznice visokih donosnosti je doseganje nadpovprečne donosnosti v primerjavi z obveznicami naložbenega razreda ob sprejeti rahlo nadpovprečni ravni tveganja. Podsklad bo nalagal zlasti v obveznice zunaj naložbenega razreda izdajateljev v razvitih evropskih državah in Severni Ameriki.

Opis petih največjih naložb podsklada

- 1) **Ball Corporation** proizvaja aluminijaste izdelke za embalažo pijač ter proizvodov za osebno nego in gospodinjstvo. Poleg tega razvija vesoljska plovila, senzorje in instrumente, radiofrekvenčne sisteme in druge tehnologije za civilne, komercialne in vesoljske potrebe.
- 2) **Quebecor Media Inc.** je kanadska holdinška družba. Z lastništvom v telekomunikacijski družbi Videotron ponujajo internetne in mobilne storitve. Hkrati so lastniki več vodilnih medijskih družb, ki so prisotne na kanadskem trgu, preko katerih ponujajo oglaševalske storitve.
- 3) **T-Mobile US Inc.** je ameriška telekomunikacijska družba, ki zagotavlja brezžične komunikacijske storitve. Poleg storitev družba prodaja tudi telekomunikacijsko opremo, kot so brezžične naprave, pametni telefoni in tablice ter varnostno zaščito naprav v omrežju različnih proizvajalcev.
- 4) **Yum! Brands Inc.** je ameriško podjetje iz Kentuckyja. S svojimi svetovno znanimi znamkami KFC, Taco Bell, Pizza Hut in WingStreet poslujejo v industriji hitre prehrane. S svojim portfeljem več 10-tisočih restavracij v prek 100 državah širom sveta podjetje spada med velikane prehranske industrije.
- 5) **Sprint Corp.** je ameriško telekomunikacijsko podjetje, ki ponuja storitve za fiksno in mobilno telefonijo. Poleg tega zagotavlja internetne in brezžične storitve ter prenos podatkov preko kablov.

NLB Skladi – Obveznice visokih donosnosti

Mesečno poročilo o poslovanju odprtega investicijskega sklada

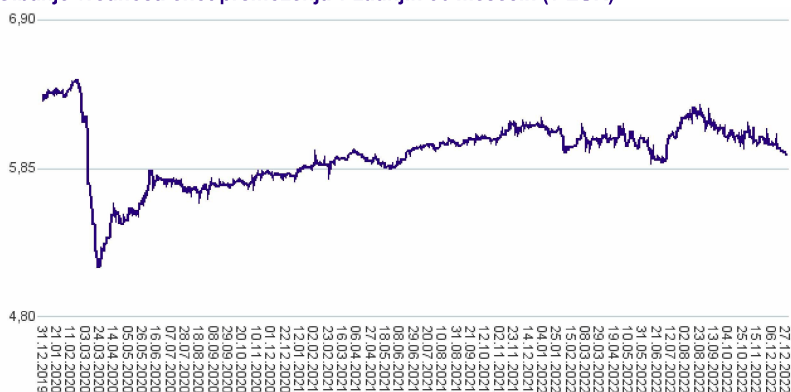
30.12.2022

Osnovni podatki	30.11.2022	30.12.2022
Vrednost enote premoženja (VEP) v EUR	6,06	5,94
Čista vrednost sredstev (ČVS) v EUR	13.557.476	13.073.514

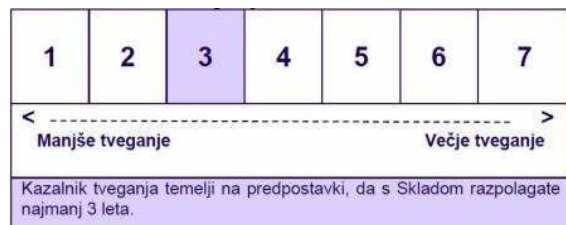
Kumulativna donosnost naložbe v investicijske kupone PS	
v zadnjih 12 mesecih	-3,42%
v zadnjih 36 mesecih	-5,97%
v zadnjih 60 mesecih	0,87%

Neposredni stroški vlagatelja v podsklad	
Najvišji vstopni stroški	1,50%
Najvišji izstopni stroški	0,50%

Gibanje vrednosti enot premoženja v zadnjih 36 mesecih (v EUR)



Zbirni kazalnik tveganja



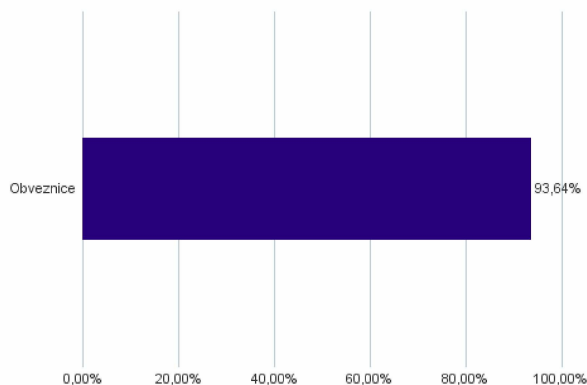
- Zbirni kazalnik tveganja je smernica glede stopnje tveganja Sklada v primerjavi z drugimi produkti.

- Prikazuje stopnjo verjetnosti, da bo Sklad izgubil vrednost zaradi tržnih gibanj ali ker ne moremo izplačati vlagatelja.

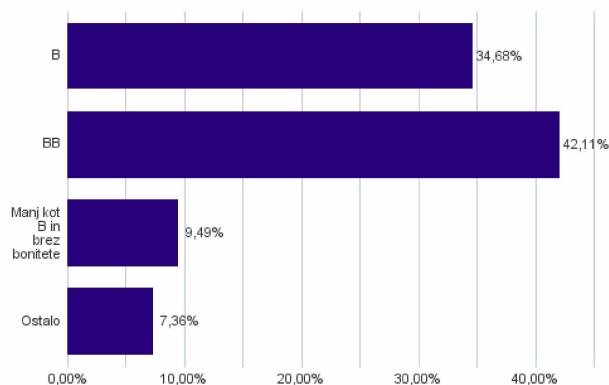
- Sklad smo razvrstili pod kazalnik 3 od 7, kar je srednje nizek razred tveganja. Zbirni kazalnik tveganja temelji na oceni velikosti nihanja vrednosti enote premoženja. Vrednost enote premoženja Sklada z oceno 3 je lahko izpostavljena srednje nizkim cenovnim nihanjem. V skladu z dejanskim poslovanjem Sklada v prihodnosti se lahko zbirni kazalnik tveganja spremeni. Najnižja kategorija ne pomeni naložbe brez tveganja.

- Sklad ne vsebuje nobene zaščite glede prihodnje tržne uspešnosti ali tržnega tveganja, zato lahko svojo naložbo delno ali v celoti izgubite.

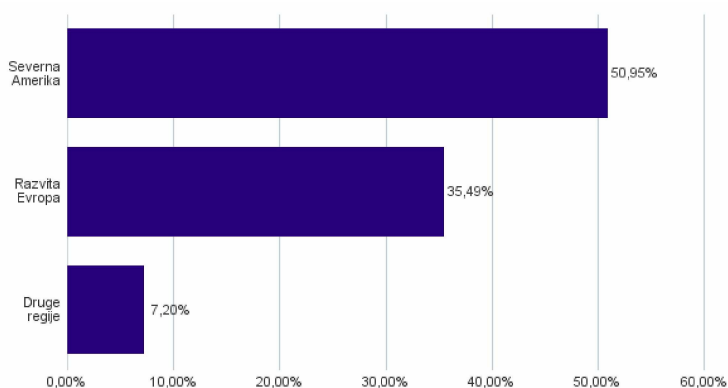
Sestava sredstev po tipih naložb



Bonitetna sestava naložb v obveznice



Geografska sestava naložb v obveznice in enote obvezniških ciljnih skladov po regijah



Naložbe podsklada na dan 30.12.2022

Št.	ISIN	Izdajatelj	Oznaka	Država	Boniteta	Delež v ČVS
1	US058498AW66	BALL CORP	BALL 2 7/8 08/15/30	ZDA	BB+	4,06%
2	US74819RAP10	QUEBECOR MEDIA INC	QBRCN 5 3/4 01/15/23	KANADA	BB-	3,88%
3	US87264ABS33	T-MOBILE USA INC	TMUS 2 5/8 02/15/29	ZDA	BBB-	3,69%
4	US988498AJ04	YUM! BRANDS INC	YUM 3 7/8 11/01/23	ZDA	BB	3,55%
5	US85207UAF21	SPRINT LLC	S 7 7/8 09/15/23	ZDA	BB+	3,50%
6	USU66962AW85	NRG ENERGY INC	NRG 3 5/8 02/15/31	ZDA	BB+	3,35%
7	DE000A2TEDB8	THYSSENKRUPP AG	TKAGR 2 7/8 02/22/24	NEMČIJA	BB	3,09%
8	XS1487495316	SAIPEM FINANCE INTL BV	SPMIM 3 3/4 09/08/23	NIZOZEMSKA	BB+	2,96%
9	XS2010037849	JAGUAR LAND ROVER AUTOMOTIVE PLC	TTMTIN 5 7/8 11/15/24	ZDRUŽENO KRALJESTVO	B+	2,89%
10	XS2312733871	FAURECIA SE	EOFP 2 3/8 06/15/29	FRANCIJA	BB	2,88%
11	USC3535CAJ74	FIRST QUANTUM MINERALS LTD	FMCN 6 7/8 03/01/26	KANADA	B+	2,79%
12	XS1514470316	TEOLLISUUDEN VOIMA OYJ	TVOYFH 2 5/8 01/13/23	FINSKA	BB+	2,75%
13	USU8936PAQ64	TRANSDIGM INC	TDG 6 1/4 03/15/26	ZDA	B+	2,67%
14	XS1551678409	TELECOM ITALIA SPA	TITIM 2 1/2 07/19/23	ITALIJA	B+	2,66%
15	USU9029YAD23	UBER TECHNOLOGIES INC	UBER 7 1/2 05/15/25	ZDA	B-	2,61%
16	US251526BN89	DEUTSCHE BANK NY	DB 4 7/8 12/01/32	ZDA	BB+	2,41%
17	FR0011400571	CASINO GUICHARD PERRACHON SA	COFP 4.561 01/25/23	FRANCIJA	CCC+	2,38%
18	USU7318UAP76	POST HOLDINGS INC	POST 5 1/2 12/15/29	ZDA	B+	2,28%
19	XS1598757760	GRIFOLS SA	GRFSM 3.2 05/01/25	ŠPANIJA	B-	2,13%
20	XS2199597456	TK ELEVATOR MIDCO GMBH	THYELE 4 3/8 07/15/27	NEMČIJA	B+	2,09%
21	USU5521TAE20	MSCI INC	MSCI 4 11/15/29	ZDA	BB+	1,89%
22	US64110LAL09	NETFLIX INC	NFLX 5 7/8 02/15/25	ZDA	BBB	1,84%
23	FR0013245586	STELLANTIS NV	STLA 2 03/23/24	NIZOZEMSKA	BBB	1,83%
24	XS2270576700	REPUBLIC OF MONTENEGRO	MONTEN 2 7/8 12/16/27	ČRNA GORA	B	1,81%
25	US63938CAM01	NAVIENT CORP	NAVI 5 1/2 03/15/29	ZDA	B+	1,80%
26	US36162JAC09	GEO GROUP INC/THE	GEO 10 1/2 06/30/28	ZDA	B	1,75%
27	US345370CR99	FORD MOTOR CO	F 4.346 12/08/26	ZDA	BB+	1,70%
28	US674599EA94	OCCIDENTAL PETROLEUM CORP	OXY 8 7/8 07/15/30	ZDA	BB+	1,68%
29	XS2287912450	VERISURE MIDHOLDING AB	VERISR 5 1/4 02/15/29	ŠVEDSKA	CCC+	1,57%
30	US279158AC30	ECOPETROL SA	ECOPET 5 7/8 09/18/23	KOLUMBIJA	BB+	1,52%
31	XS1419661118	HANESBRANDS FINANCE LUXEMBOURG SCA	HBI 3 1/2 06/15/24	LUKSEMBURG	BB	1,48%
32	XS2090816526	TECHEM VERWALTUNGSGESELL	TCHEN 2 07/15/25	NEMČIJA	B+	1,42%
33	XS2110110686	BANCA MONTE DEI PASCHI DI SIENA SPA	MONTE 2 5/8 04/28/25	ITALIJA	CCC+	1,41%
34	XS2332589972	NEXI SPA	NEXIIM 1 5/8 04/30/26	ITALIJA	BB	1,40%
35	USU2203CAA90	COTY INC	COTY 6 1/2 04/15/26	ZDA	B+	1,40%
36	XS2389984175	EC FINANCE PLC	EUROCA 3 10/15/26	ZDRUŽENO KRALJESTVO	B+	1,39%
37	XS2010031990	REPUBLIC OF ALBANIA	ALBANI 3 1/2 06/16/27	ALBANIJA	B+	1,39%
38	XS2058948451	KINGDOM OF BAHRAIN	BHRAIN 5 5/8 09/30/31	BAHRAJN	B+	1,33%
39	USU3825JAA08	GRAHAM PACKAGING CO INC	GRMPAC 7 1/8 08/15/28	ZDA	CCC+	1,24%
40	USP1850NAA92	BRASKEM IDESA SAPI	BAKIDE 7.45 11/15/29	MEHIKA	B+	1,15%
41	XS2138128314	ALTICE FRANCE HOLDING SA	SFRFP 8 05/15/27	LUKSEMBURG	CCC+	1,15%
42	XS2310511717	ARDAGH METAL PACKAGING FINANCE USA LLC	AMPBEV 3 09/01/29	ZDA	B+	1,12%
43	US89469AAD63	TREEHOUSE FOODS INC	THS 4 09/01/28	ZDA	CCC+	0,87%
44	USU0242AAD47	AMERICAN AIRLINES GROUP	AAL 3 3/4 03/01/25	ZDA	CCC	0,87%

NLB Skladi – Podjetniške obveznice EUR

Podsklad NLB Skladi – Podjetniške obveznice EUR nalaga sredstva predvsem v obveznice visoko kakovostnih izdajateljev (zlasti družb, pa tudi držav) višjih in visokih bonitet na območju evra in kot takšen predstavlja osnovno naložbeno izbiro za vlagatelja, ki želi varčevati v obveznicah.

Vlagatelji na splošno posvečajo manj pozornosti naložbam v obvezniške sklade kot naložbam v delniške sklade, saj so delnice na prvi pogled zanimivejša in bolj dinamična naložbena kategorija, ki nudi višjo pričakovano donosnost od obveznic. Vendar pa naložb v obvezniške podsklade ne smemo zanemariti, saj se z njimi lahko naložbeno tveganje pri naložbah v delniške podsklade učinkovito uravna na raven, ki je za vlagatelja sprejemljiva. Obveznice so koristne tudi zato, ker so navadno pomemben delni ščit v časih splošnih padcev tečajev delnic na kapitalskih trgih. Med gospodarskim zastojem namreč tečaji delnic navadno padejo, nižanja obrestnih mer, s katerimi želijo centralne banke spodbuditi gospodarsko rast, pa ugodno vplivajo na donosnost obveznic.

Opis petih največjih naložb podsklada

- 1) **Exxon Mobil Corp.** je z združitvijo družb Exxon in Mobil leta 1999 postala ena največjih naftnih družb. Družba se ukvarja s črpanjem in proizvodnjo nafte ter plina, proizvodnjo elektrike in izkopom premoga ter mineralov. Exxon Mobil proizvaja tudi pogonska goriva, maziva in kemikalije.
- 2) **Sanofi** je globalna farmacevtska družba, ki raziskuje, razvija, proizvaja in trži zdravstvene izdelke. Družba proizvaja zdravila za bolezni srca in ožilja, trombozo, motnje presnove, bolezni centralnega živčnega sistema in onkologijo. Poleg tega proizvaja tudi cepiva in zdravila za živali.
- 3) **Svenska Handelsbanken AB** je švedska banka, ki ponuja vse klasične bančne storitve. Ukvarja se s poslovnim bančništvom, ponujanjem depozitov in kreditov, menjavanjem valut, posredništvom pri trgovanju z vrednostnimi papirji in upravljanjem pokojninskih in vzajemnih skladov. Svoje poslovalnice ima v skandinavskih državah, na Nizozemskem in v Veliki Britaniji.
- 4) **BlackRock, Inc.** je ena največjih družb za upravljanje v javni lasti. Podjetje zagotavlja svoje storitve institucionalnim in individualnim vlagateljem, zavarovalnicam, drugim vzajemnim skladom, dobrodelnim organizacijam, javnim institucijam, vladam, korporacijam in bankam. Družba zagotavlja tudi globalno obvladovanje tveganj in svetovalne storitve.
- 5) **Novartis Finance SA** je hčerinska družba družbe Novartis AG, ki izdeluje farmacevtske izdelke in produkte za zdravstveno nego. Zdravila proizvaja predvsem na področju bolezni srca, dihal, nalezljivih bolezni, rakavih obolenj, nevroznanosti in dermatologije. Izdeluje tudi cepiva in diagnostične naprave ter produkte, namenjene veterini.

Kazalo →

NLB Skladi – Podjetniške obveznice EUR

Mesečno poročilo o poslovanju odprtega investicijskega sklada

30.12.2022

Osnovni podatki	30.11.2022	30.12.2022
Vrednost enote premoženja (VEP) v EUR	5,66	5,55
Čista vrednost sredstev (ČVS) v EUR	110.912.050	109.682.276

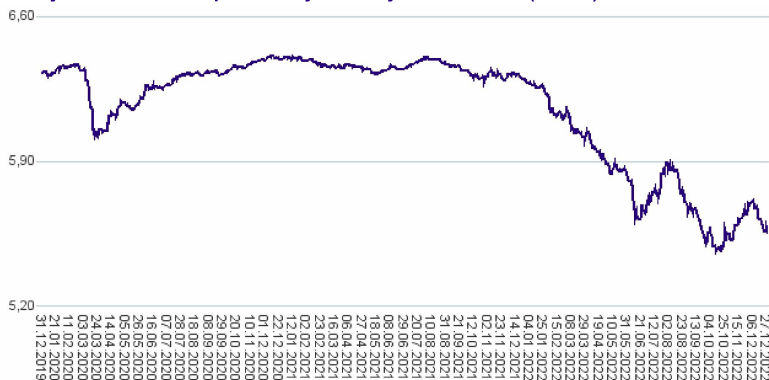
Kumulativna donosnost naložbe v investicijske kupone PS

v zadnjih 12 mesecih	-11,77%
v zadnjih 36 mesecih	-12,20%
v zadnjih 60 mesecih	-11,85%

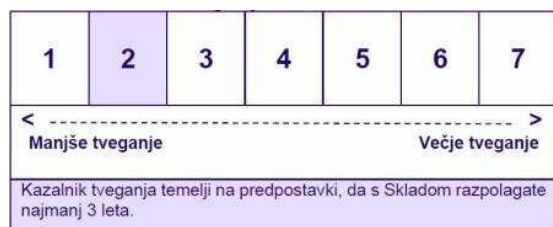
Neposredni stroški vlagatelja v podsklad

Najvišji vstopni stroški	1,50%
Najvišji izstopni stroški	0,50%

Gibanje vrednosti enot premoženja v zadnjih 36 mesecih (v EUR)



Zbirni kazalnik tveganja



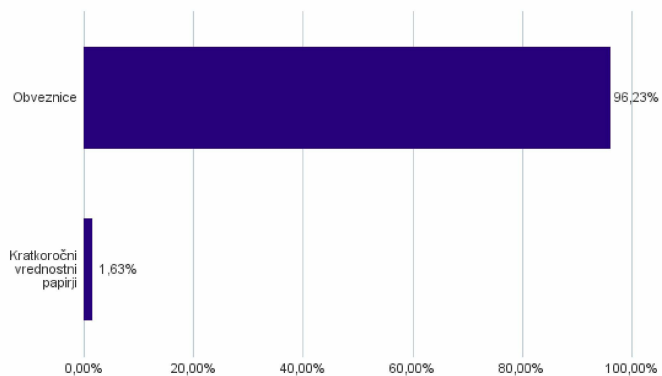
- Zbirni kazalnik tveganja je smernica glede stopnje tveganja Sklada v primerjavi z drugimi produkti.

- Prikazuje stopnjo verjetnosti, da bo Sklad izgubil vrednost zaradi tržnih gibanj ali ker ne moremo izplačati vlagatelja.

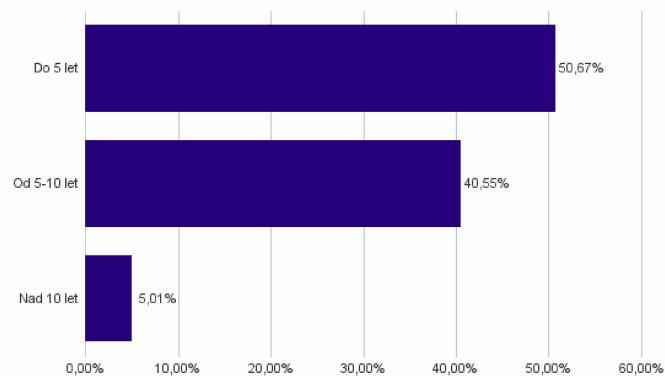
- Sklad smo razvrstili pod kazalnik 2 od 7, kar je nizek razred tveganja. Zbirni kazalnik tveganja temelji na oceni velikosti nihanja vrednosti enote premoženja. Vrednost enote premoženja Sklada z oceno 2 je lahko izpostavljena nizkim cenovnim nihanjem. V skladu z dejanskim poslovanjem Sklada v prihodnosti se lahko zbirni kazalnik tveganja spremeni. Najnižja kategorija ne pomeni naložbe brez tveganja.

- Sklad ne vsebuje nobene zaščite glede prihodnje tržne uspešnosti ali tržnega tveganja, zato lahko svojo naložbo delno ali v celoti izgubite.

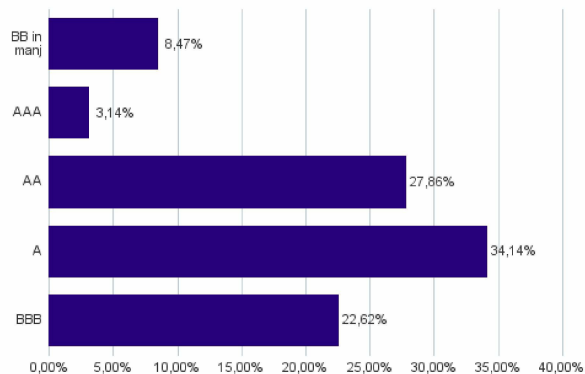
Sestava sredstev po tipih naložb



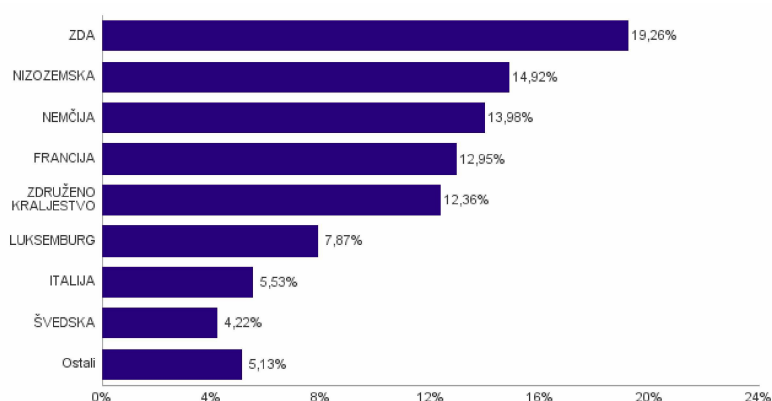
Sestava naložb v obveznice glede na njihovo ročnost



Bonitetna sestava naložb v obveznice



Geografska sestava naložb v obveznice in enote obvezniških ciljnih skladov po državah



Naložbe podsklada na dan 30.12.2022

Št.	ISIN	Izdajatelj	Oznaka	Država	Boniteta	Delež v ČVS
1	XS2196322403	EXXON MOBIL CORP	XOM 0.835 06/26/32	ZDA	AA-	4,60%
2	FR0013505112	SANOFI	SANFP 1 1/2 04/01/30	FRANCIJA	AA	4,26%
3	XS2345317510	SVENSKA HANDELSBANKEN AB	SHBASS 0.05 09/06/28	ŠVEDSKA	AA-	4,22%
4	XS1117297785	BLACKROCK INC	BLK 1 1/4 05/06/25	ZDA	AA-	4,15%
5	XS1134729794	NOVARTIS FINANCE SA	NOVNVX 1 5/8 11/09/26	LUKSEMBURG	AA-	4,00%
6	IT0005320665	INTESA SANPAOLO SPA	ISPIM 1 1/4 01/15/30	ITALIJA	AA-	3,19%
7	XS1476654584	SHELL INTERNATIONAL FINANCE BV	RDSALN 0 3/4 08/15/28	NIZOZEMSKA	A+	3,13%
8	XS0222383027	GLAXOSMITHKLINE CAPITAL PLC	GSK 4 06/16/25	ZDRUŽENO KRALJESTVO	A	3,00%
9	XS2148370211	BANK OF AMERICA CORP	BAC 3.648 03/31/29	ZDA	A-	2,99%
10	XS1040105980	PHILIP MORRIS INTERNATIONAL INC	PM 2 7/8 03/03/26	ZDA	A-	2,98%
11	XS0934539726	ROBERT BOSCH INVESTMENT	RBOSGR 2 5/8 05/24/28	NIZOZEMSKA	A	2,93%
12	XS1062493934	AON GLOBAL LTD	AON 2 7/8 05/14/26	ZDRUŽENO KRALJESTVO	A-	2,92%
13	XS1196503137	BOOKING HOLDINGS INC	BKNG 1.8 03/03/27	ZDA	A-	2,90%
14	XS1590823859	ING GROEP NV	INTNED 3 04/11/28	NIZOZEMSKA	BBB	2,78%
15	FR0013245586	STELLANTIS NV	STLA 2 03/23/24	NIZOZEMSKA	BBB	2,64%
16	DE0001135366	BUNDESREPUB. DEUTSCHLAND	DBR 4 3/4 07/04/40	NEMČIJA	AAA	2,63%
17	XS1052677892	ANGLO AMERICAN CAPITAL PLC	AALLN 3 1/4 04/03/23	ZDRUŽENO KRALJESTVO	BBB+	2,62%
18	XS2020670936	MEDTRONIC GLOBAL HLDINGS	MDT 1 1/2 07/02/39	LUKSEMBURG	A	2,37%
19	FR0013505260	CARREFOUR SA	CAFP 2 5/8 12/15/27	FRANCIJA	BBB	2,33%
20	DE000A2GSCW3	MERCEDES-BENZ GROUP AG	MBGGR 1 1/2 07/03/29	NEMČIJA	A-	2,28%
21	XS1788515788	METRO AG	MEOGR 1 1/8 03/06/23	NEMČIJA	BBB-	2,26%
22	DE000DL19U23	DEUTSCHE BANK AG/LONDON	DB 1 5/8 01/20/27	NEMČIJA	BBB-	2,21%
23	XS2152061904	VOLKSWAGEN FIN SERV AG	VW 3 3/8 04/06/28	NEMČIJA	BBB+	2,10%
24	FR0014009EJ8	L'OREAL SA	ORFP 0 7/8 06/29/26	FRANCIJA	AA	2,05%
25	XS1391085740	CK HUTCHISON FINANCE 16 LTD	CKHH 1 1/4 04/06/23	HONG KONG	A	1,92%
26	DE000A2TEDB8	THYSSENKRUPP AG	TKAGR 2 7/8 02/22/24	NEMČIJA	BB	1,65%
27	XS1492458044	UTAH ACQUISITION SUB INC	VTRS 3 1/8 11/22/28	ZDA	BBB-	1,65%
28	XS2312733871	FAURECIA SE	EOFP 2 3/8 06/15/29	FRANCIJA	BB	1,58%
29	XS2147889690	DIAGEO FINANCE PLC	DGELN 2 1/2 03/27/32	ZDRUŽENO KRALJESTVO	A-	1,54%
30	FR0011400571	CASINO GUICHARD PERRACHON SA	COFP 4.561 01/25/23	FRANCIJA	CCC+	1,51%
31	XS1419661118	HANESBRANDS FINANCE LUXEMBOURG SCA	HBI 3 1/2 06/15/24	LUKSEMBURG	BB	1,50%
32	XS1551678409	TELECOM ITALIA SPA	TITIM 2 1/2 07/19/23	ITALIJA	B+	1,50%
33	XS1689535000	NORDEA BANK ABP	NDASS 1 1/8 09/27/27	FINSKA	AA-	1,40%
34	XS0877622034	BMW FINANCE NV	BMW 2 3/8 01/24/23	NIZOZEMSKA	A	1,40%
35	XS0332257335	DEVELOPMENT BANK OF JAPAN INC	DBJJP 4 3/4 11/26/27	JAPONSKA	A+	1,36%
36	XS1840618216	BAYER CAPITAL CORPORATION BV	BAYNGR 2 1/8 12/15/29	NIZOZEMSKA	BBB	1,29%
37	XS2373642102	BARCLAYS PLC	BACR 0.577 08/09/29	ZDRUŽENO KRALJESTVO	BBB	1,22%
38	FR0011394907	AUTOROUTES DU SUD DE LA	DGFP 2 7/8 01/18/23	FRANCIJA	A-	1,22%
39	XS1203859928	BAT INTERNATIONAL FINANCE PLC	BATSLN 1 1/4 03/13/27	ZDRUŽENO KRALJESTVO	BBB+	1,06%
40	XS2177013252	RECKITT BENCKISER TSY NL	RKTLN 0 3/8 05/19/26	NIZOZEMSKA	A-	0,74%
41	DE0001102333	BUNDESREPUB. DEUTSCHLAND	DBR 1 3/4 02/15/24	NEMČIJA	AAA	0,51%
42	IT0004953417	BUONI POLIENALI DEL TES	BTPS 4 1/2 03/01/24	ITALIJA	BBB-	0,47%
43	XS2298304499	BANCO SANTANDER SA	SANTAN 0.2 02/11/28	ŠPANIJA	A+	0,45%
44	XS2332589972	NEXI SPA	NEXIIM 1 5/8 04/30/26	ITALIJA	BB	0,38%
45	DE000CZ45V25	COMMERZBANK AG	CMZB 4 12/05/30	NEMČIJA	BB+	0,34%
	SI0032503110	GEN-I, TRGOVANJE IN PRODAJA ELEKTRIČNE ENERGIJE, D.O.O.*	GEN11	SLOVENIJA		1,63%

*Kratkoročni vrednostni papir

NLB Skladi – Razvita Evropa delniški

Podsklad NLB Skladi – Razvita Evropa delniški je lahko dopolnilo ali nadomestilo za podsklad NLB Skladi – Svetovni razviti trgi delniški, saj premoženje nalaga izključno v delnice uveljavljenih evropskih izdajateljev. Premoženje v tem podskladu je nekoliko manj geografsko razpršeno, njegova dolgoročna donosnost pa bo odvisna predvsem od uspešnosti evropskega gospodarstva. Pomembna prednost podsklada NLB Skladi – Razvita Evropa delniški je, da vsebuje zelo malo valutnega tveganja (tveganja padca valut zunaj območja evra). Njegovo naložbeno tveganje je podobno naložbenemu tveganju podsklada NLB Skladi – Svetovni razviti trgi delniški, primeren pa je predvsem za tiste vlagatelje, ki ocenjujejo, da bo evropsko gospodarstvo v prihodnosti uspešnejše od svetovnega.

Opis petih največjih delniških naložb podsklada

- 1) **Asseco Poland SA** razvija programsko opremo in ponuja storitve integracije programske opreme. Sodeluje s podjetji iz bančništva, zavarovalništva, energetike, telekomunikacij, zdravstva in proizvodnje. Družba dodatno nudi usposabljanja bančnih uslužbencev in storitve e-poslovanja.
- 2) **Novartis AG** izdeluje farmacevtske izdelke in produkte za zdravstveno nego. Zdravila proizvajajo predvsem na področju bolezni srca, dihal, nalezljivih bolezni, rakavih obolenj, nevroznanosti in dermatologije. Izdelujejo tudi cepiva in diagnostične naprave ter produkte namenjene veterini. Sedež družbe se nahaja v Švici.
- 3) **TotalEnergies SE** je francosko podjetje, ki išče, proizvaja, rafinira, prevaža in trži nafto ter zemeljski plin. Proizvaja tudi kemične izdelke, kot so polietilen, polistiren, gumo, barve, črnila, lepila in smolo. Družba tudi upravlja z bencinskimi servisi v Evropi, ZDA in Afriki.
- 4) **Heineken NV** je nizozemsko podjetje, ki proizvaja in prodaja pijače v več kot 70 državah po celem svetu. Podjetje ima v lasti blagovne znamke kot so Heineken, Amstel, Affligem, Moretti, Sol in Desperados in je drugi največji pivovar na svetu.
- 5) **Danone SA** proizvaja hrano, predvsem mlečne izdelke, pijačo in otroško hrano. Med bolj znane znamke spadajo Actimel, Activia, Danacol, Vitalinea, Nutricia in Fortimel. Družba ima sedež v Franciji.

NLB Skladi – Razvita Evropa delniški

Mesečno poročilo o poslovanju odprtega investicijskega sklada

30.12.2022

Osnovni podatki	30.11.2022	30.12.2022
Vrednost enote premoženja (VEP) v EUR	7,11	6,87
Čista vrednost sredstev (ČVS) v EUR	41.044.122	39.634.918

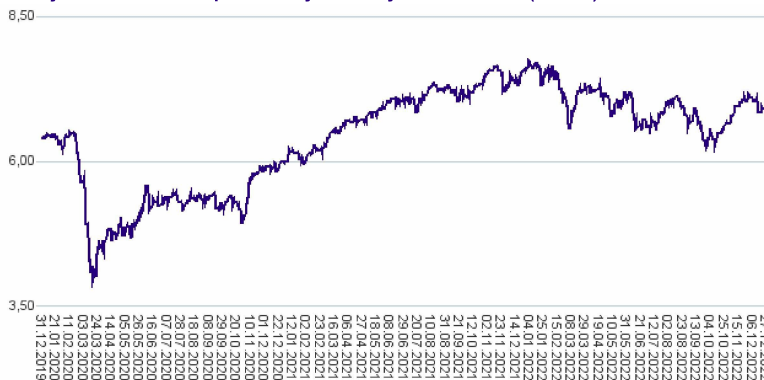
Kumulativna donosnost naložbe v investicijske kupone PS

v zadnjih 12 mesecih	-9,51%
v zadnjih 36 mesecih	+7,88%
v zadnjih 60 mesecih	+13,24%

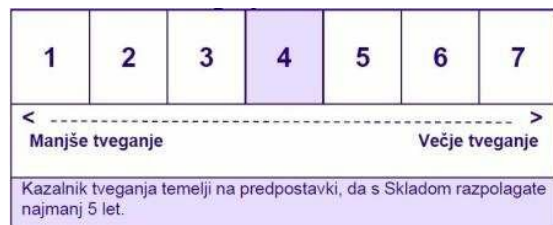
Neposredni stroški vlagatelja v podsklad

Najvišji vstopni stroški	3,00%
Najvišji izstopni stroški	1,00%

Gibanje vrednosti enot premoženja v zadnjih 36 mesecih (v EUR)



Zbirni kazalnik tveganja



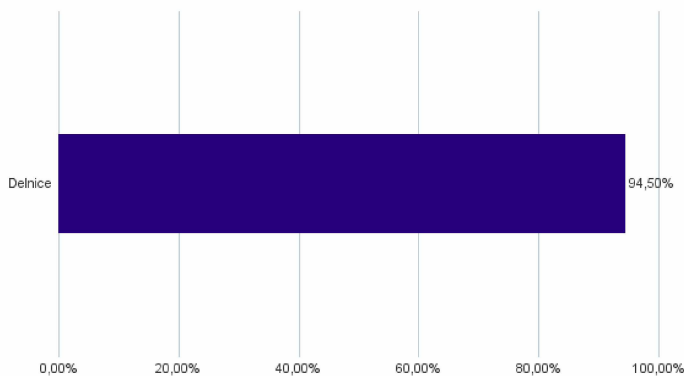
- Zbirni kazalnik tveganja je smernica glede stopnje tveganja Sklada v primerjavi z drugimi produkti.

- Prikazuje stopnjo verjetnosti, da bo Sklad izgubil vrednost zaradi tržnih gibanj ali ker ne moremo izplačati vlagatelja.

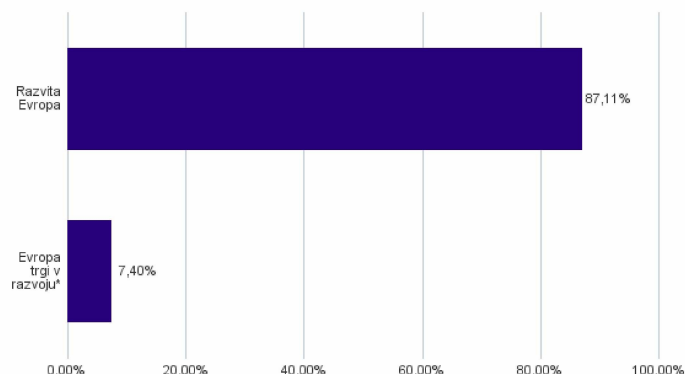
- Sklad smo razvrstili pod kazalnik 4 od 7, kar je srednji razred tveganja. Zbirni kazalnik tveganja temelji na oceni velikosti nihanja vrednosti enote premoženja. Vrednost enote premoženja Sklada z oceno 4 je lahko izpostavljena srednjim cenovnim nihanjem. V skladu z dejanskim poslovanjem Sklada v prihodnosti se lahko zbirni kazalnik tveganja spremeni. Najnižja kategorija ne pomeni naložbe brez tveganja.

- Sklad ne vsebuje nobene zaščite glede prihodnje tržne uspešnosti ali tržnega tveganja, zato lahko svojo naložbo delno ali v celoti izgubite.

Sestava sredstev po tipih naložb

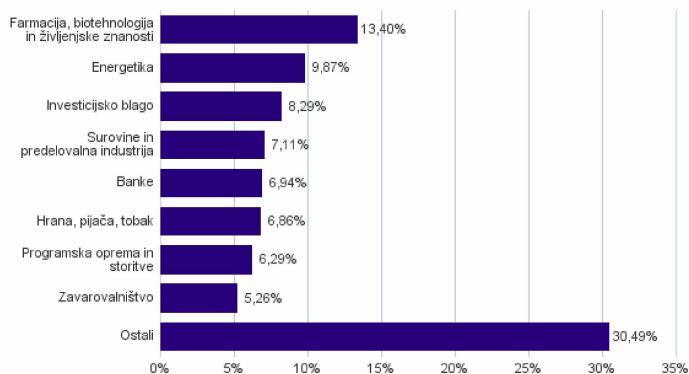


Geografska sestava naložb v delnice in enote delniških ciljnih skladov po regijah

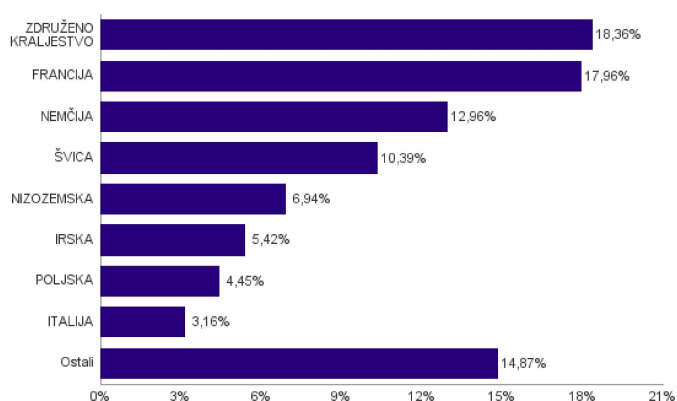


* Članice EU brez EU-15 in Slovenije

Sestava naložb v delnice glede na dejavnost izdajatelja



Geografska sestava naložb v delnice in enote delniških ciljnih skladov po državah



Naložbe podsklada na dan 30.12.2022

Št.	ISIN	Izdajatelj	Skupina dejavnosti	Država	Delež v ČVS
1	PLSOFTB00016	ASSECO POLAND SA	Programska oprema in storitve	POLJSKA	2,82%
2	CH0012005267	NOVARTIS AG	Farmacija, biotehnologija in življenjske znanosti	ŠVICA	2,78%
3	FR0000120271	TOTALENERGIES SE	Energetika	FRANCIJA	2,66%
4	NL0000009165	HEINEKEN NV	Hrana, pijača, tobak	NIZOZEMSKA	2,66%
5	FR0000120644	DANONE SA	Hrana, pijača, tobak	FRANCIJA	2,61%
6	GB00BP6MXD84	SHELL PLC	Energetika	ZDRUŽENO KRALJESTVO	2,59%
7	DK0010272202	GENMAB A/S	Farmacija, biotehnologija in življenjske znanosti	DANSKA	2,39%
8	DE0008404005	ALLIANZ SE	Zavarovalništvo	NEMČIJA	2,28%
9	US4055521003	HALEON PLC	Izdelki za gospodinjstvo in za osebno uporabo	ZDRUŽENO KRALJESTVO	2,27%
10	FR0014000MR3	EUROFINS SCIENTIFIC SE	Farmacija, biotehnologija in življenjske znanosti	LUKSEMBURG	2,20%
11	CH0012032048	ROCHE HOLDING AG	Farmacija, biotehnologija in življenjske znanosti	ŠVICA	2,20%
12	IE0001827041	CRH PUBLIC LIMITED COMPANY	Surovine in predelovalna industrija	IRSKA	2,05%
13	SI0031102120	KRKA D.D.	Farmacija, biotehnologija in življenjske znanosti	SLOVENIJA	2,00%
14	FR0000120628	AXA SA	Zavarovalništvo	FRANCIJA	1,97%
15	GB00B1XZS820	ANGLO AMERICAN PLC	Surovine in predelovalna industrija	ZDRUŽENO KRALJESTVO	1,93%
16	FI4000297767	NORDEA BANK ABP	Banke	FINSKA	1,90%
17	IE00B4BNMY34	ACCENTURE PLC	Programska oprema in storitve	IRSKA	1,89%
18	FR0000125486	VINCI SA	Investicijsko blago	FRANCIJA	1,88%
19	US37733W2044	GSK PLC	Farmacija, biotehnologija in življenjske znanosti	ZDRUŽENO KRALJESTVO	1,83%
20	GB00B24CGK77	RECKITT BENCKISER GROUP PLC	Izdelki za gospodinjstvo in za osebno uporabo	ZDRUŽENO KRALJESTVO	1,80%
21	DE0007236101	SIEMENS AG	Investicijsko blago	NEMČIJA	1,80%
22	NL0000009827	KONINKLIJKE DSM NV	Surovine in predelovalna industrija	NIZOZEMSKA	1,79%
23	DE000A1EWWW0	ADIDAS AG	Trajne potrošne dobrine in oblačila	NEMČIJA	1,77%
24	FR0000121329	THALES SA	Investicijsko blago	FRANCIJA	1,66%
25	IT0003128367	ENEL SPA	Javna oskrba	ITALIJA	1,65%
26	FR0000121972	SCHNEIDER ELECTRIC SE	Investicijsko blago	FRANCIJA	1,65%
27	PLPKN0000018	POLSKI KONCERN NAFTOWY ORLEN S	Energetika	POLJSKA	1,63%
28	GB0002875804	BRITISH AMERICAN TOBACCO PLC	Hrana, pijača, tobak	ZDRUŽENO KRALJESTVO	1,59%
29	FR0000125338	CAPGEMINI SE	Programska oprema in storitve	FRANCIJA	1,57%
30	IT0003132476	ENI SPA	Energetika	ITALIJA	1,51%
31	FR0000131104	BNP PARIBAS SA	Banke	FRANCIJA	1,48%
32	HU0000153937	MOL HUNGARIAN OIL & GAS PLC	Energetika	MADŽARSKA	1,47%
33	HU0000073507	MAGYAR TELEKOM TELECOMMUNICATIONS PLC	Telekomunikacijske storitve	MADŽARSKA	1,47%
34	IE00BTN1Y115	MEDTRONIC PLC	Zdravstvena oprema in storitve	IRSKA	1,47%
35	NL0011821202	ING GROEP NV	Banke	NIZOZEMSKA	1,44%
36	CH0210483332	CIE FINANCIERE RICHEMONT SA	Trajne potrošne dobrine in oblačila	ŠVICA	1,41%
37	DE0007100000	MERCEDES-BENZ GROUP AG	Avtomobilska industrija	NEMČIJA	1,39%
38	FR0000121014	LVMH MOET HENNESSY LOUIS VUITTON SE	Trajne potrošne dobrine in oblačila	FRANCIJA	1,37%
39	CH0244767585	UBS GROUP AG	Raznvrstne finančne storitve	ŠVICA	1,37%
40	DE0006231004	INFINEON TECHNOLOGIES AG	Polprevodniki in oprema za polprevodnike	NEMČIJA	1,36%
41	CH0418792922	SIKA AG	Surovine in predelovalna industrija	ŠVICA	1,33%
42	GB0002634946	BAE SYSTEMS PLC	Investicijsko blago	ZDRUŽENO KRALJESTVO	1,30%
43	NL0000226223	STMICROELECTRONICS NV	Polprevodniki in oprema za polprevodnike	ŠVICA	1,29%
44	ES0113900J37	BANCO SANTANDER SA	Banke	ŠPANIJA	1,27%
45	DE0005810055	DEUTSCHE BOERSE AG	Raznvrstne finančne storitve	NEMČIJA	1,22%
46	ES0148396007	INDUSTRIA DE DISEÑO TEXTIL	Maloprodaja	ŠPANIJA	1,19%
47	DE0005552004	DEUTSCHE POST AG	Transport	NEMČIJA	1,15%
48	GB00BD6K4575	COMPASS GROUP PLC	Potrošne storitve	ZDRUŽENO KRALJESTVO	1,15%
49	DE0007664005	VOLKSWAGEN AG	Avtomobilska industrija	NEMČIJA	1,12%
50	GB00B2B0DG97	RELX PLC	Komercialne in poslovne storitve	ZDRUŽENO KRALJESTVO	1,11%
51	FR0000133308	ORANGE S.A.	Telekomunikacijske storitve	FRANCIJA	1,10%
52	NL0011794037	KONINKLIJKE AHOLD DELHAIZE NV	Maloprodaja hrane in osnovne potrošne dobrine	NIZOZEMSKA	1,06%
53	GB00BPQY8M80	AVIVA PLC	Zavarovalništvo	ZDRUŽENO KRALJESTVO	1,01%
54	SE0000108656	TELEFONAKTIEBOLAGET LM ERICSSON	Strojna oprema in preostala oprema	ŠVEDSKA	0,97%
55	JE00B8KF9B49	WPP PLC	Mediji in zabava	ZDRUŽENO KRALJESTVO	0,93%
56	DE0005785604	FRESENIUS SE & CO KGAA	Zdravstvena oprema in storitve	NEMČIJA	0,86%
57	GB0031348658	BARCLAYS PLC	Banke	ZDRUŽENO KRALJESTVO	0,86%

NLB Skladi – Slovenija mešani

Slovenski kapitalski trg je kljub svoji majhnosti zanimiv za vlagatelje (še posebej za slovenske, saj ga bolje poznajo). Njegova pomembna značilnost je, da zaradi različnih razlogov v posameznih obdobjih prinaša precej drugačne donosnosti kot vodilni kapitalski trgi v Evropi in po svetu. Zaradi tega vlagatelju nudi možnost dodatne razpršitve naložb (zmanjševanja naložbenega tveganja, ne da bi se zato zmanjšala pričakovana donosnost naložb). Tudi za slovensko gospodarstvo podobno kot za druga dinamična gospodarstva v regiji velja, da ima v Evropski uniji nadpovprečno ugodno perspektivo. Čeprav je slika med uspešnostjo gospodarstva in dogodki na borzi v Sloveniji precej bolj zamegljena kot v državah z večjimi in bolj razvitimi kapitalskimi trgi, lahko dolgoročna uspešnost gospodarstva pripomore k ugodnim gibanjem na domači borzi.

Opis petih največjih delniških naložb podsklada

- 1) **Luka Koper, d.d.** upravlja s koprskim pristaniščem, ki je edino slovensko mednarodno tovarno pristanišče. Družba v koprskem pristanišču izvaja pristaniško in logistično dejavnost. V pristanišču obratuje preko več kot 10 specializiranih terminalov, kjer pretovarjajo in skladiščijo kontejnerje in avtomobile, pa tudi razsuti tovor, les in tekoči tovor.
- 2) **Krka, d.d.** je slovenska farmacevtska družba, ki razvija in proizvaja farmacevtske ter kozmetične izdelke. Specializirana je za zdravljenje bolezni prebavil in dihal, dermatoloških in nalezljivih bolezni ter bolezni srca in ožilja. Pri izdelkih, ki jih je moč dobiti brez recepta, je osredotočena na zdravila za gripo in proti prehladu, alergijam, kašlju in za nego las in lasišča. Proizvaja tudi zdravila in izdelke za veterinarsko industrijo.
- 3) **Petrol d.d., Ljubljana** se ukvarja s predelavo in trženjem naftnih derivatov. Poleg tega upravlja tudi z bencinskimi servisi in pripadajočimi minimarketi. Ravno tako so tudi ponudnik električne energije. Družba posluje v Sloveniji in na trgih jugovzhodne Evrope (Hrvaška, Srbija, Bosna in Hercegovina, Črna gora, Kosovo).
- 4) **Cinkarna Celje, d.d.** je kemično-predelovalno podjetje s sedežem v Celju, ki je bilo ustanovljeno leta 1873. Danes sodi med največja slovenska kemično-predelovalna podjetja, specializirano pa je za proizvodnjo titanovega dioksida, žveplove kisline in drugih kemikalij.
- 5) **Datalab Tehnologije** je slovensko podjetje, ki se ukvarja z razvojem poslovne programske opreme ter svetovanjem in strokovnim usposabljanjem. Datalab s partnerji skrbi za prodajo, podporo, izobraževanje in vzdrževanje programske opreme Pantheon. Podjetje posluje v Sloveniji, državah bivše Jugoslavije ter v Bolgariji in Ukrajini.

NLB Skladi – Slovenija mešani

Mesečno poročilo o poslovanju odprtega investicijskega sklada

30.12.2022

Osnovni podatki	30.11.2022	30.12.2022
Vrednost enote premoženja (VEP) v EUR	6,62	6,54
Čista vrednost sredstev (ČVS) v EUR	28.195.743	27.919.337

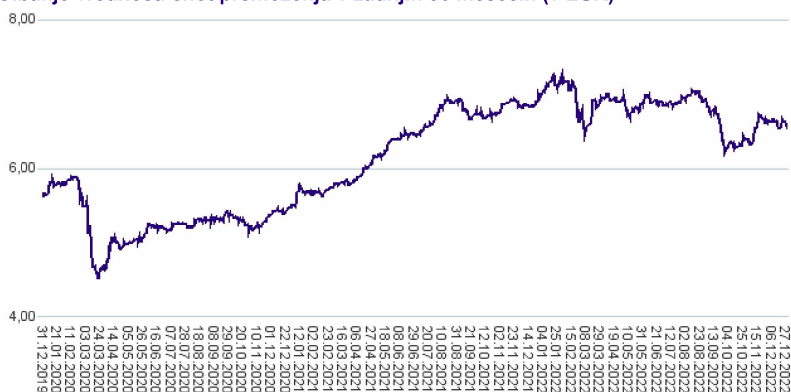
Kumulativna donosnost naložbe v investicijske kupone PS

v zadnjih 12 mesecih	-5,65%
v zadnjih 36 mesecih	+16,65%
v zadnjih 60 mesecih	+34,17%

Neposredni stroški vlagatelja v podsklad

Najvišji vstopni stroški	3,00%
Najvišji izstopni stroški	1,00%

Gibanje vrednosti enot premoženja v zadnjih 36 mesecih (v EUR)



Zbirni kazalnik tveganja

1	2	3	4	5	6	7
<----- Manjše tveganje			-----> Večje tveganje			
Kazalnik tveganja temelji na predpostavki, da s Skladom razpolagate najmanj 7 let.						

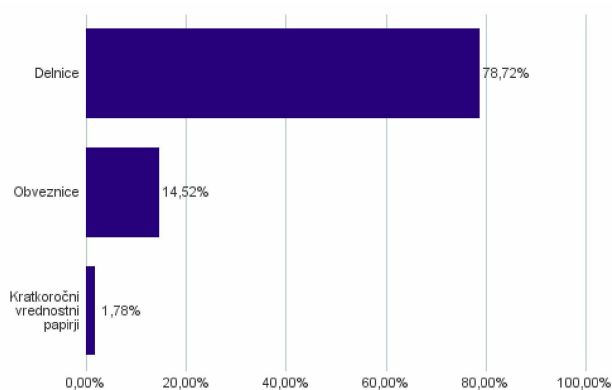
- Zbirni kazalnik tveganja je smernica glede stopnje tveganja Sklada v primerjavi z drugimi produkti.

- Prikazuje stopnjo verjetnosti, da bo Sklad izgubil vrednost zaradi tržnih gibanj ali ker ne moremo izplačati vlagatelja.

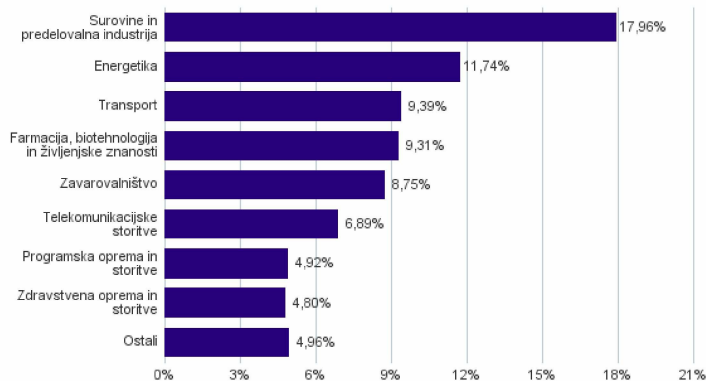
- Sklad smo razvrstili pod kazalnik 3 od 7, kar je srednje nizek razred tveganja. Zbirni kazalnik tveganja temelji na oceni velikosti nihanja vrednosti enote premoženja. Vrednost enote premoženja Sklada z oceno 3 je lahko izpostavljena srednje nizkim cenovnim nihanjem. V skladu z dejanskim poslovanjem Sklada v prihodnosti se lahko zbirni kazalnik tveganja spremeni. Najnižja kategorija ne pomeni naložbe brez tveganja.

- Sklad ne vsebuje nobene zaščite glede prihodnje tržne uspešnosti ali tržnega tveganja, zato lahko svojo naložbo delno ali v celoti izgubite.

Sestava sredstev po tipih naložb



Sestava naložb v delnice glede na dejavnost izdajatelja



Naložbe podsklada v delnice 30.12.2022

Št.	ISIN	Izdajatelj	Država	Delež v ČVS
1	SI0031101346	LUKA KOPER D.D.	SLOVENIJA	9,39%
2	SI0031102120	KRKA D.D.	SLOVENIJA	9,31%
3	SI0031102153	PETROL D.D. LJUBLJANA	SLOVENIJA	8,81%
4	SI0031103805	CINKARNA METALURŠKO-KEMIČNA INDUSTRIJA CELJE, D.D.	SLOVENIJA	8,32%
5	SI0031117433	DATALAB TEHNOLOGIJE	SLOVENIJA	4,92%
6	SI0031110453	SALUS LJUBLJANA D.D.	SLOVENIJA	4,80%
7	SI0031108994	UNIOR D.D.	SLOVENIJA	4,79%
8	SI0021111651	ZAVAROVALNICA TRIGLAV D.D.	SLOVENIJA	4,47%
9	SI0021110513	POZAVAROVALNICA SAVA D.D.	SLOVENIJA	4,28%
10	SI0031104290	TELEKOM SLOVENIJE D.D.	SLOVENIJA	4,09%
11	HRERNTRA0000	ERICSSON NIKOLA TESLA DD	HRVAŠKA	3,20%
12	RSNISHE79420	NIS AD NOVI SAD	SRBIJA	2,93%
13	HRHT00RA0005	HRVATSKI TELEKOM D.D.	HRVAŠKA	2,79%
14	RSTGASE20818	MESSER TEHNOGAS AD	SRBIJA	2,44%
15	SI0031101304	MELAMIN KEMIČNA TOVARNA D.D.	SLOVENIJA	2,41%
16	RSMETAE71629	METALAC AD	SRBIJA	1,59%
17	SI0031105529	ELEKTRO CELJE, D.D.	SLOVENIJA	0,18%
	SI0032503110	GEN-I, TRGOVANJE IN PRODAJA ELEKTRIČNE ENERGIJE, D.O.O.*	SLOVENIJA	1,78%

Naložbe podsklada v obveznice 30.12.2022

Št.	ISIN	Izdajatelj	Država	Delež v ČVS
1	SI0002103545	REPUBLIKA SLOVENIJA (SLOREP 2 1/8 07/28/25)	SLOVENIJA	3,42%
2	SI0002102984	REPUBLIKA SLOVENIJA (SLOREP 4 5/8 09/09/24)	SLOVENIJA	3,10%
3	SI0002103164	REPUBLIKA SLOVENIJA (SLOREP 5 1/8 03/30/26)	SLOVENIJA	2,91%
4	SI0002103842	REPUBLIKA SLOVENIJA (SLOREP 1.1875 03/14/29)	SLOVENIJA	2,79%
5	SI0002104246	REPUBLIKA SLOVENIJA (SLOREP 0 02/13/26)	SLOVENIJA	2,31%

*Kratkoročni vrednostni papir

NLB Skladi – Svetovni razviti trgi delniški

Podsklad NLB Skladi – Svetovni razviti trgi delniški nalaga premoženje v več kot 70 uveljavljenih izdajateljev samo na največjih in najrazvitejših kapitalskih trgih v svetu (Evropa, Severna Amerika in Azija) v vseh ključnih gospodarskih panogah in je najbolj razpršen delniški podsklad v naši ponudbi. Glavna prednost tega podsklada je ravno njegova odlična razpršitev, saj vlagatelj prevzema predvsem tveganje splošnega padca tečajev v svetu, tveganja, povezana s posamezno geografsko regijo, gospodarsko panogo ali posameznim izdajateljem pa v bistveno manjši meri.

Opis petih največjih delniških naložb podsklada

- 1) **Genmab A/S** je dansko biotehnološko podjetje s sedežem v Kopenhagenu, ki je specializirano za razvoj protitelesnih zdravil proti raku, avtoimunih in drugih vnetnih boleznih. Podjetje ima licenčna in razvojna partnerstva z nekaterimi svetovnimi farmacevtskimi podjetji.
- 2) **Anglo American PLC** je rudarska družba s sedežem v Združenem kraljestvu, ki večinoma pridobiva železo, mangan, baker in nikelj. V lasti ima rudnike praktično po vsem svetu, največ v Afriki in Južni Ameriki.
- 3) **Regeneron Pharmaceuticals** je biotehnološko podjetje, ki razvija, proizvaja in trži zdravila za hude bolezni. Družba s sedežem v ZDA razvija zdravila za pomoč bolnikom z očesnimi boleznimi, alergijskimi in vnetnimi boleznimi, rakom, srčno-žilnimi in presnovnimi boleznimi, bolečinami, hematološkimi stanji, nalezljivimi in redkimi boleznimi.
- 4) **Macquarie Group Ltd.** je ena večjih avstralskih finančnih skupin, ki ponuja bančne in finančne storitve v več kot 30 državah in obstaja že več kot 50 let. Družba je specializirana za investicije in upravljanje premoženja. Macquarie svojim strankam ponuja vzajemne sklade, življenjska zavarovanja in borzno posredovanje, ukvarja pa se tudi z upravljanjem in razvojem nepremičnin.
- 5) **Apple Inc.** je ameriško podjetje, ki oblikuje, razvija in proizvaja osebne računalnike, tablice, mobilne naprave in druge digitalne naprave skupaj s pripadajočo programsko opremo. Poleg tega ponuja tudi različno dodatno programsko opremo in digitalne vsebine tretjih oseb.

NLB Skladi – Svetovni razviti trgi delniški

Mesečno poročilo o poslovanju odprtega investicijskega sklada

30.12.2022

Osnovni podatki	30.11.2022	30.12.2022
Vrednost enote premoženja (VEP) v EUR	11,37	10,70
Čista vrednost sredstev (ČVS) v EUR	133.539.993	127.603.551

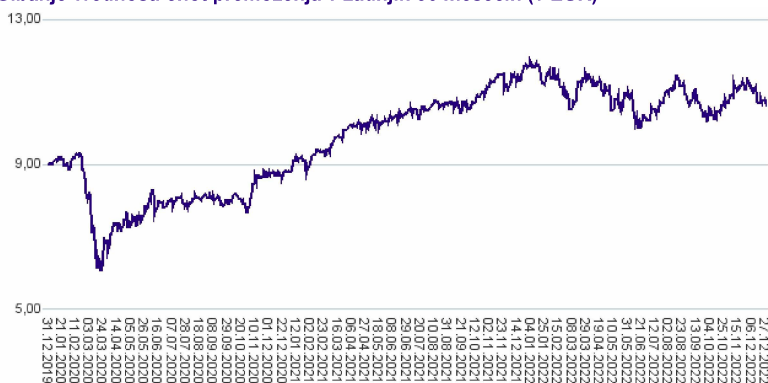
Kumulativna donosnost naložbe v investicijske kupone PS

v zadnjih 12 mesecih	-8,47%
v zadnjih 36 mesecih	+19,49%
v zadnjih 60 mesecih	+37,85%

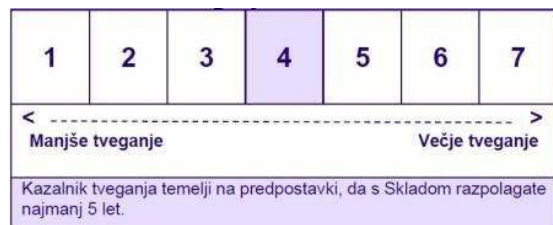
Neposredni stroški vlagatelja v podsklad

Najvišji vstopni stroški	3,00%
Najvišji izstopni stroški	1,00%

Gibanje vrednosti enot premoženja v zadnjih 36 mesecih (v EUR)



Zbirni kazalnik tveganja



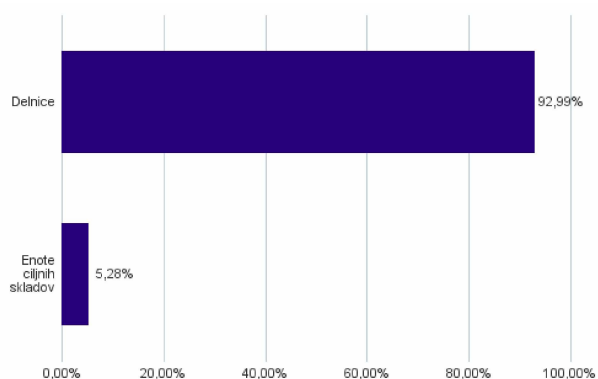
- Zbirni kazalnik tveganja je smernica glede stopnje tveganja Sklada v primerjavi z drugimi produkti.

- Prikazuje stopnjo verjetnosti, da bo Sklad izgubil vrednost zaradi tržnih gibanj ali ker ne moremo izplačati vlagatelja.

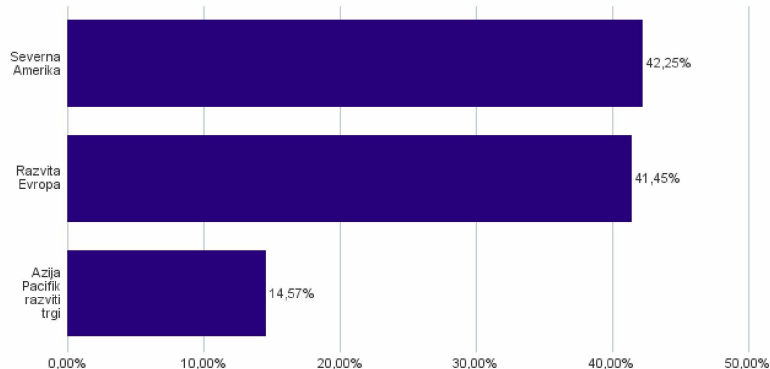
- Sklad smo razvrstili pod kazalnik 4 od 7, kar je srednji razred tveganja. Zbirni kazalnik tveganja temelji na oceni velikosti nihanja vrednosti enote premoženja. Vrednost enote premoženja Sklada v oceno 4 je lahko izpostavljena srednjim cenovnim nihanjem. V skladu z dejanskim poslovanjem Sklada v prihodnosti se lahko zbirni kazalnik tveganja spremeni. Najnižja kategorija ne pomeni naložbe brez tveganja.

- Sklad ne vsebuje nobene zaščite glede prihodnje tržne uspešnosti ali tržnega tveganja, zato lahko svojo naložbo delno ali v celoti izgubite.

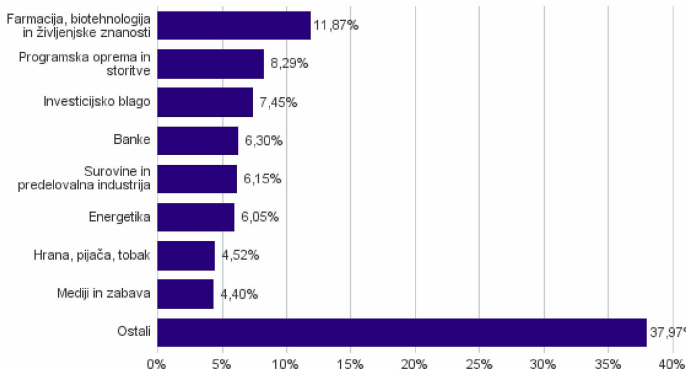
Sestava sredstev po tipih naložb



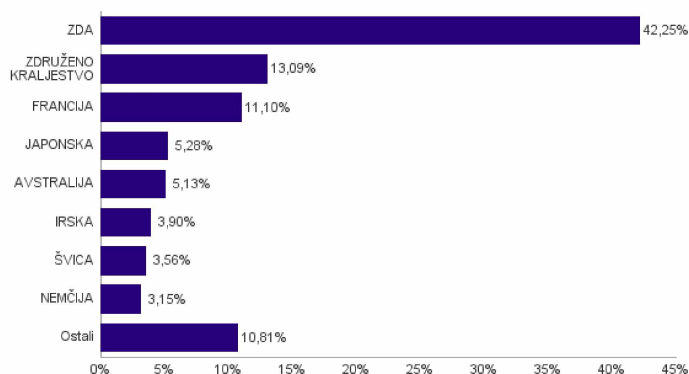
Geografska sestava naložb v delnice in enote delniških ciljnih skladov po regijah



Sestava naložb v delnice glede na dejavnost izdajatelja



Geografska sestava naložb v delnice in enote delniških ciljnih skladov po državah



Naložbe podsklada na dan 30.12.2022

Št.	ISIN	Izdajatelj	Skupina dejavnosti	Država	Delež v ČVS
1	US46434G8226	ISHARES MSCI JAPAN ETF		JAPONSKA	5,28%
2	DK0010272202	GENMAB A/S	Farmacija, biotehnologija in življenjske znanosti	DANSKA	2,88%
3	GB00B1XZS820	ANGLO AMERICAN PLC	Surovine in predelovalna industrija	ZDRUŽENO KRALJESTVO	2,72%
4	US75886F1075	REGENERON PHARMACEUTICALS	Farmacija, biotehnologija in življenjske znanosti	ZDA	2,65%
5	AU000000MQG1	MACQUARIE GROUP LTD	Raznovrstne finančne storitve	AVSTRALIJA	2,50%
6	US0378331005	APPLE INC	Strojna oprema in preostala oprema	ZDA	2,47%
7	IE00B4BNMY34	ACCENTURE PLC	Programska oprema in storitve	IRSKA	2,47%
8	FR0000125338	CAPGEMINI SE	Programska oprema in storitve	FRANCIJA	2,43%
9	SG1L01001701	DBS GROUP HOLDINGS LTD	Banke	SINGAPUR	2,42%
10	FR0000121014	LVMH MOET HENNESSY LOUIS VUITTON SE	Trajne potrošne dobrine in oblačila	FRANCIJA	2,34%
11	US1266501006	CVS HEALTH CORPORATION	Zdravstvena oprema in storitve	ZDA	2,33%
12	US37733W2044	GSK PLC	Farmacija, biotehnologija in življenjske znanosti	ZDRUŽENO KRALJESTVO	2,32%
13	GB0002875804	BRITISH AMERICAN TOBACCO PLC	Hrana, pijača, tobak	ZDRUŽENO KRALJESTVO	2,23%
14	CH0012005267	NOVARTIS AG	Farmacija, biotehnologija in življenjske znanosti	ŠVICA	2,20%
15	US67066G1040	NVIDIA CORP	Polprevodniki in oprema za polprevodnike	ZDA	2,04%
16	US7427181091	PROCTER & GAMBLE CO	Izdelki za gospodinjstvo in za osebno uporabo	ZDA	1,98%
17	GB0002634946	BAE SYSTEMS PLC	Investicijsko blago	ZDRUŽENO KRALJESTVO	1,97%
18	AU000000FMG4	FORTESCUE METALS GROUP LTD	Surovine in predelovalna industrija	AVSTRALIJA	1,84%
19	US8835561023	THERMO FISHER SCIENTIFIC INC	Farmacija, biotehnologija in življenjske znanosti	ZDA	1,82%
20	US4370761029	HOME DEPOT INC	Maloprodaja	ZDA	1,81%
21	US5949181045	MICROSOFT CORP	Programska oprema in storitve	ZDA	1,71%
22	US5128071082	LAM RESEARCH CORP	Polprevodniki in oprema za polprevodnike	ZDA	1,70%
23	US92826C8394	VISA INC	Programska oprema in storitve	ZDA	1,68%
24	US65339F1012	NEXTERA ENERGY INC	Javna oskrba	ZDA	1,66%
25	US20825C1045	CONOCOPHILLIPS	Energetika	ZDA	1,65%
26	US3695501086	GENERAL DYNAMICS CORP	Investicijsko blago	ZDA	1,64%
27	FR0000121972	SCHNEIDER ELECTRIC SE	Investicijsko blago	FRANCIJA	1,64%
28	US7433151039	PROGRESSIVE CORP/THE	Zavarovalništvo	ZDA	1,62%
29	US0091581068	AIR PRODUCTS & CHEMICALS INC	Surovine in predelovalna industrija	ZDA	1,59%
30	US02079K3059	ALPHABET INC	Mediji in zabava	ZDA	1,56%
31	FR0000120271	TOTALENERGIES SE	Energetika	FRANCIJA	1,52%
32	US26875P1012	EOG RESOURCES INC	Energetika	ZDA	1,51%
33	US67103H1077	O'REILLY AUTOMOTIVE INC.	Maloprodaja	ZDA	1,49%
34	JE00B8KF9B49	WPP PLC	Mediji in zabava	ZDRUŽENO KRALJESTVO	1,45%
35	IE00BTN1Y115	MEDTRONIC PLC	Zdravstvena oprema in storitve	IRSKA	1,43%
36	FR0000130577	PUBLICIS GROUPE	Mediji in zabava	FRANCIJA	1,40%
37	US7134481081	PEPSICO INC	Hrana, pijača, tobak	ZDA	1,39%
38	GB00BP6MXD84	SHELL PLC	Energetika	ZDRUŽENO KRALJESTVO	1,37%
39	CH0244767585	UBS GROUP AG	Raznovrstne finančne storitve	ŠVICA	1,37%
40	DE0007236101	SIEMENS AG	Investicijsko blago	NEMČIJA	1,32%
41	US9113121068	UNITED PARCEL SERVICE INC	Transport	ZDA	1,28%
42	US6541061031	NIKE INC	Trajne potrošne dobrine in oblačila	ZDA	1,16%
43	NL0011794037	KONINKLIJKE AHOLD DELHAIZE NV	Maloprodaja hrane in osnovne potrošne dobrine	NIZOZEMSKA	1,14%
44	SE0000108656	TELEFONAKTIEBOLAGET LM ERICSSON	Strojna oprema in preostala oprema	ŠVEDSKA	1,07%
45	GB00BD6K4575	COMPASS GROUP PLC	Potrošne storitve	ZDRUŽENO KRALJESTVO	1,03%
46	DE0007100000	MERCEDES-BENZ GROUP AG	Avtomobilska industrija	NEMČIJA	0,96%
47	HK0000069689	AIA GROUP LTD	Zavarovalništvo	HONG KONG	0,94%
48	FR0000120628	AXA SA	Zavarovalništvo	FRANCIJA	0,94%
49	US1729674242	CITIGROUP INC	Banke	ZDA	0,90%
50	NL0000009165	HEINEKEN NV	Hrana, pijača, tobak	NIZOZEMSKA	0,90%
51	US46625H1005	JPMORGAN CHASE & CO	Banke	ZDA	0,89%
52	US1491231015	CATERPILLAR INC	Investicijsko blago	ZDA	0,88%
53	DE0007664005	VOLKSWAGEN AG	Avtomobilska industrija	NEMČIJA	0,87%
54	FR0000131104	BNP PARIBAS SA	Banke	FRANCIJA	0,83%
55	KYG2108Y1052	CHINA RESOURCE LAND LTD	Nepremičninsko področje	HONG KONG	0,81%
56	US8552441094	STARBUCKS CORP	Potrošne storitve	ZDA	0,80%
57	AU000000SUN6	SUNCORP GROUP LTD	Zavarovalništvo	AVSTRALIJA	0,78%
58	US92343V1044	VERIZON COMMUNICATIONS INC	Telekomunikacijske storitve	ZDA	0,75%
59	US17275R1023	CISCO SYSTEMS INC	Strojna oprema in preostala oprema	ZDA	0,70%
60	ES0113900J37	BANCO SANTANDER SA	Banke	ŠPANIJA	0,66%
61	US0605051046	BANK OF AMERICA CORP	Banke	ZDA	0,60%

NLB Skladi – Trgi v razvoju delniški

Podsklad NLB Skladi – Trgi v razvoju delniški vsebuje dobro razpršene naložbe v delnice izdajateljev iz vseh ključnih gospodarstev trgov v razvoju (zlasti azijskih, južnoameriških in evropskih) iz različnih gospodarskih panog. Za gospodarstva, kot so indijsko, kitajsko in južnoameriška, se pričakuje, da bodo v prihodnosti rasla hitreje kot razvita gospodarstva. Zaradi manjše razvitosti teh gospodarstev in njihovega visokega potenciala so ta pričakovanja utemeljena. Če se bodo uresničila, lahko nadpovprečne donosnosti pričakujejo tudi vlagatelji na te trge. Tovrstne naložbe so bolj tvegane kot naložbe v razvite kapitalske trge, zato je dobra geografska in panožna razpršenost, ki jo nudi ta podsklad, pomembna prednost. Kljub nadpovprečnemu tveganju naložb na trgih, v katere nalaga podsklad, vlagatelj, ki v podsklad razporedi do 20 % svojega delniškega premoženja, naložbenega tveganja celotnega delniškega premoženja ne bo močnejše povečal, saj bo premoženje dodatno razpršil. Pomembna značilnost trgov v razvoju ("emerging markets") je namreč, da je donosnost tamkajšnjih delnic zlasti dolgoročno podpovprečno povezana z donosnostjo delnic na razvitih kapitalskih trgih.

Opis petih največjih delniških naložb podsklada

- 1) **Sendas Distribuidora SA** je brazilsko podjetje, ki je nastalo v letu 2021 z odcepitvijo od družbe Companhia Brasileira de Distribuição. Sendas Distribuidora je grosistični trgovec, ki posluje na celotnem brazilskem trgu. Družba je poznana po učinkovitem in dobičkonosnem modelu poslovanja.
- 2) **Telefonica Brasil SA** je brazilsko telekomunikacijsko podjetje, ki zagotavlja vrsto storitev, vključno z govorno in podatkovno komunikacijo.
- 3) **Alibaba Group Holding Ltd.** je bila ustanovljena leta 1999 s postavitvijo spletne strani alibaba.com, ki je namenjena povezovanju kitajskih proizvajalcev in naročnikov v tujini. Danes družba upravlja z več različnimi spletnimi platformami, kjer ponujajo možnost nakupa raznoraznih izdelkov za vsakdanjo rabo, kupci pa imajo možnost kupiti tudi avtomobilske dele, prenosne telefone in športne produkte. Poleg tega družba Alibaba ponuja tudi storitve v oblakih.
- 4) **Posco** je korejsko podjetje, ki proizvaja različne izdelke iz jekla. Njihovi produkti se uporabljajo predvsem v avtomobilski, gradbeni in ladjedelniški dejavnosti.
- 5) **Ambev SA** je brazilska pivovarna, ki je v večinski lasti belgijske multinacionalne pivovarne Anheuser-Busch InBev. Njihov najbolj znani znamki piva sta Skol in Brahma. Poleg prodaje svojih proizvodov je Ambev tudi podizvajalec za podjetje Pepsi. V imenu družbe Pepsi polnijo Pepsi kolo, Lipton čaj, Monster in Gatorade.

NLB Skladi - Trgi v razvoju delniški

Mesečno poročilo o poslovanju odprtega investicijskega sklada

30.12.2022

Osnovni podatki	30.11.2022	30.12.2022
Vrednost enote premoženja (VEP) v EUR	6,12	5,80
Čista vrednost sredstev (ČVS) v EUR	28.205.450	26.387.164

Kumulativna donosnost naložbe v investicijske kupone PS

v zadnjih 12 mesecih	-13,72%
v zadnjih 36 mesecih	-9,70%
v zadnjih 60 mesecih	-5,45%

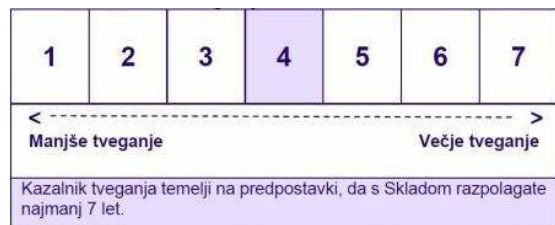
Neposredni stroški vlagatelja v podsklad

Najvišji vstopni stroški	3,00%
Najvišji izstopni stroški	1,00%

Gibanje vrednosti enot premoženja v zadnjih 36 mesecih (v EUR)



Zbirni kazalnik tveganja



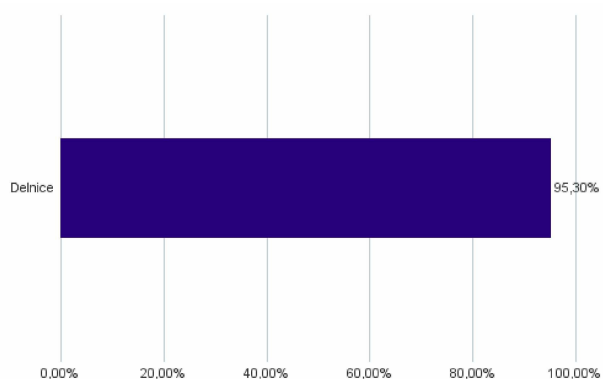
- Zbirni kazalnik tveganja je smernica glede stopnje tveganja Sklada v primerjavi z drugimi produkti.

- Prikazuje stopnjo verjetnosti, da bo Sklad izgubil vrednost zaradi tržnih gibanj ali ker ne moremo izplačati vlagatelja.

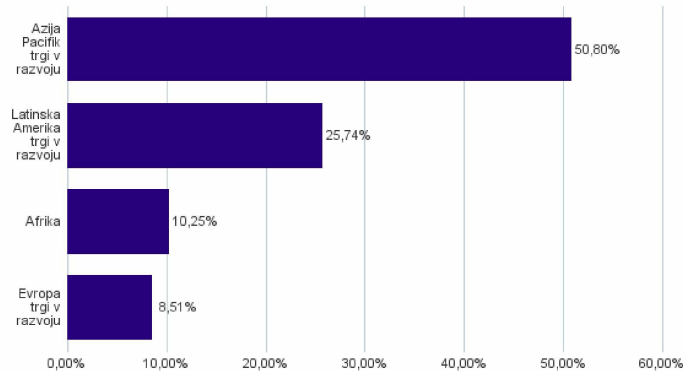
- Sklad smo razvrstili pod kazalnik 4 od 7, kar je srednji razred tveganja. Zbirni kazalnik tveganja temelji na oceni velikosti nihanja vrednosti enote premoženja. Vrednost enote premoženja Sklada v oceno 4 je lahko izpostavljena srednjim cenovnim nihanjem. V skladu z dejanskim poslovanjem Sklada v prihodnosti se lahko zbirni kazalnik tveganja spremeni. Najnižja kategorija ne pomeni naložbe brez tveganja.

- Sklad ne vsebuje nobene zaščite glede prihodnje tržne uspešnosti ali tržnega tveganja, zato lahko svojo naložbo delno ali v celoti izgubite.

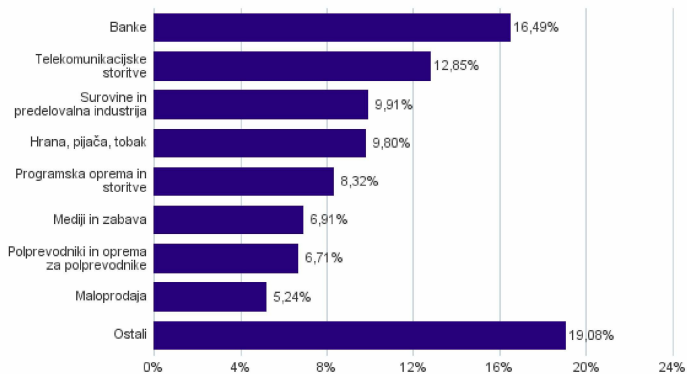
Sestava sredstev po tipih naložb



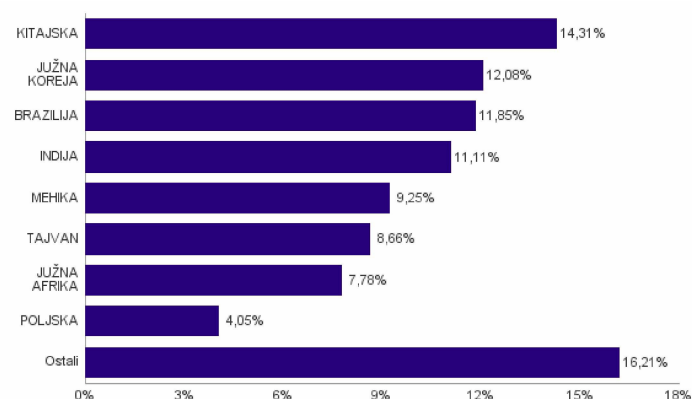
Geografska sestava naložb v delnice in enote delniških ciljnih skladov po regijah



Sestava naložb v delnice glede na dejavnost izdajatelja



Geografska sestava naložb v delnice in enote delniških ciljnih skladov po državah



Naložbe podsklada na dan 30.12.2022

Št.	ISIN	Izdajatelj	Skupina dejavnosti	Država	Delež v ČVS
1	US81689T1043	SENDAS DISTRIBUIDORA SA	Maloprodaja hrane in osnovne potrošne dobrine	BRAZILIJA	2,93%
2	US87936R2058	TELEFONICA BRASIL SA	Telekomunikacijske storitve	BRAZILIJA	2,79%
3	KYG017191142	ALIBABA GROUP HOLDING LTD	Maloprodaja	KITAJSKA	2,75%
4	US6934831099	POSCO HOLDINGS INC	Surovine in predelovalna industrija	JUŽNA KOREJA	2,71%
5	US02319V1035	AMBEV SA	Hrana, pijača, tobak	BRAZILIJA	2,71%
6	US40415F1012	HDFC BANK LTD	Banke	INDIJA	2,67%
7	CNE1000003X6	PING AN INSURANCE GROUP CO OF CHINA LTD	Zavarovalništvo	KITAJSKA	2,64%
8	US48241A1051	KB FINANCIAL GROUP INC	Banke	JUŽNA KOREJA	2,61%
9	KYG875721634	TENCENT HOLDINGS LTD	Mediji in zabava	KITAJSKA	2,59%
10	US7960508882	SAMSUNG ELECTRONICS CO LTD	Strojna oprema in preostala oprema	JUŽNA KOREJA	2,55%
11	KR7051910008	LG CHEM LTD	Surovine in predelovalna industrija	JUŽNA KOREJA	2,54%
12	ZAE000015889	NASPERS LTD	Maloprodaja	JUŽNA AFRIKA	2,48%
13	IL0010824113	CHECK POINT SOFTWARE TECHNOLOGIES LTD	Programska oprema in storitve	IZRAEL	2,47%
14	US8740391003	TAIWAN SEMICONDUCTOR	Polprevodniki in oprema za polprevodnike	TAJVAN	2,38%
15	US4567881085	INFOSYS LTD	Programska oprema in storitve	INDIJA	2,37%
16	US9108734057	UNITED MICROELECTRONICS CORP	Polprevodniki in oprema za polprevodnike	TAJVAN	2,32%
17	KYG070341048	BAIDU, INC.	Mediji in zabava	KITAJSKA	2,24%
18	US1912411089	COCA-COLA FEMSA SAB DE CV	Hrana, pijača, tobak	MEHIKA	2,17%
19	MXP4948K1056	GRUMA SAB DE CV	Hrana, pijača, tobak	MEHIKA	2,17%
20	PLPKN0000018	POLSKI KONCERN NAFTOWY ORLEN S	Energetika	POLJSKA	2,16%
21	USY5217N1183	LARSEN & TOUBRO LTD	Investicijsko blago	INDIJA	2,16%
22	US8565522039	STATE BANK OF INDIA	Banke	INDIJA	2,11%
23	KYG6427A1022	NETEASE INC	Mediji in zabava	KITAJSKA	2,09%
24	ZAE000083648	IMPALA PLATINUM HOLDINGS LTD	Surovine in predelovalna industrija	JUŽNA AFRIKA	2,01%
25	US4655621062	ITAU UNIBANCO HOLDING SA	Banke	BRAZILIJA	2,01%
26	CNE1000002H1	CHINA CONSTRUCTION BANK CORP	Banke	KITAJSKA	2,01%
27	US00215W1009	ASE TECHNOLOGY HOLDING CO LTD	Polprevodniki in oprema za polprevodnike	TAJVAN	2,01%
28	US17133Q5027	CHUNGHWA TELECOM CO LTD	Telekomunikacijske storitve	TAJVAN	1,95%
29	PLSOFTB00016	ASSECO POLAND SA	Programska oprema in storitve	POLJSKA	1,88%
30	US02364W1053	AMERICA MOVIL SAB DE CV	Telekomunikacijske storitve	MEHIKA	1,88%
31	US8765685024	TATA MOTORS LTD	Avtomobilska industrija	INDIJA	1,81%
32	MX01WA000038	WAL-MART DE MEXICO S.A.B. DE C.V.	Maloprodaja hrane in osnovne potrošne dobrine	MEHIKA	1,74%
33	US05968L1026	BANCOLOMBIA SA	Banke	KOLUMBIJA	1,72%
34	ZAE000004875	NEDBANK GROUP LTD	Banke	JUŽNA AFRIKA	1,69%
35	KR7000270009	KIA CORP	Avtomobilska industrija	JUŽNA KOREJA	1,67%
36	ID1000118201	BANK RAKYAT INDONESIA PERSERO	Banke	INDONEZIJA	1,66%
37	PR30040P1032	EVERTEC INC	Programska oprema in storitve	PORTORIKO	1,61%
38	ZAE000042164	MTN GROUP LTD	Telekomunikacijske storitve	JUŽNA AFRIKA	1,60%
39	TRATCELL91M1	TURKCELL ILETISIM HIZMETLERI AS	Telekomunikacijske storitve	TURČIJA	1,58%
40	US7156841063	TELKOM INDONESIA PERSERO TBK PT	Telekomunikacijske storitve	INDONEZIJA	1,53%
41	HU0000073507	MAGYAR TELEKOM TELECOMMUNICATIONS PLC	Telekomunikacijske storitve	MADŽARSKA	1,47%
42	TH0902010014	THAI BEVERAGE PUBLIC CO.	Hrana, pijača, tobak	TAJSKA	1,45%
43	KYG982391099	XP INC	Raznovrstne finančne storitve	BRAZILIJA	1,42%
44	TRAEREG191G3	EREGLI DEMIR VE CELIK FABRIKALARI TAS	Surovine in predelovalna industrija	TURČIJA	1,41%
45	US2044291043	CIA CERVECERIAS UNIDAS SA	Hrana, pijača, tobak	ČILE	1,31%
46	MXP370841019	GRUPO MEXICO SAB DE CV	Surovine in predelovalna industrija	MEHIKA	1,24%
47	MX01LA080009	SITIOS LATINOAMERICA SAB DE CV	Telekomunikacijske storitve	MEHIKA	0,05%
48	US8766292051	TATNEFT PJSC	Energetika	RUSIJA	0,00%
49	RU0009024277	LUKOIL PJSC	Energetika	RUSIJA	0,00%
50	RU0007661625	GAZPROM PJSC	Energetika	RUSIJA	0,00%
51	RU000A0JKQU8	MAGNIT PJSC	Maloprodaja hrane in osnovne potrošne dobrine	RUSIJA	0,00%

NLB Skladi – Visoka tehnologija delniški

V podskladu NLB Skladi – Visoka tehnologija delniški so zbrane perspektivne visokotehnološke panoge, v katere je danes usmerjen največji del raziskav in razvoja v svetu, za katere se utemeljeno pričakuje, da bo dolgoročno uspešen tudi za delničarje.

Čeprav je visoka tehnologija (zlasti vse, kar je povezano z informatiko in telekomunikacijami) na svetovnih borzah po odličnih devetdesetih letih na prelomu desetletja doživela močan padec, je dinamika razvoja visokotehnološkega področja v svetu še naprej zelo visoka.

Opis petih največjih delniških naložb podsklada

- 1) **Visa Inc.** je ameriško mednarodno podjetje, ki potrošnikom, podjetjem in bankam omogoča hitra, varna in zanesljiva elektronska plačila. Kalifornijsko podjetje deluje praktično v vseh državah sveta. Z več kot dvema milijardama plačilnih kartic v obtoku letno omogoči več kot 100 milijard transakcij.
- 2) **Apple Inc.** je ameriško podjetje, ki oblikuje, razvija in proizvaja osebne računalnike, tablice, mobilne naprave in druge digitalne naprave skupaj s pripadajočo programsko opremo. Poleg tega ponuja tudi različno dodatno programsko opremo in digitalne vsebine tretjih oseb.
- 3) **MasterCard Inc.** je ameriško mednarodno podjetje, ki potrošnikom, podjetjem in bankam omogoča hitra, varna in zanesljiva elektronska plačila. Podjetje iz New Yorka deluje praktično v vseh državah sveta. S približno milijardo plačilnih kartic v obtoku letno so resen tekmeec konkurenčnemu podjetju Visa Inc.
- 4) **Samsung Electronics** je južnokorejski konglomerat, ki proizvaja široko paleto elektronskih izdelkov in opreme, kot so osebni računalniki, monitorji, televizorji, gospodinjski aparati, printerji in mobilni telefoni. Samsung ima svoje podružnice tudi v drugih industrijah: oglaševalska industrija, ladjedelnice, gradbeništvo in orožarstvo.
- 5) **Nvidia Corporation** je ameriško podjetje, ki oblikuje, razvija in trži tridimenzionalne (3D) grafične procesorje in povezano programsko opremo. V zadnjih letih se je podjetje poleg produktov, ki zagotavljajo interaktivno 3D grafiko za širši trg osebnih računalnikov, osredotočilo tudi na bolj kompleksna področja, kot so umetna inteligenca, avtonomna vožnja, ipd.

NLB Skladi – Visoka tehnologija delniški

Mesečno poročilo o poslovanju odprtega investicijskega sklada

30.12.2022

Osnovni podatki	30.11.2022	30.12.2022
Vrednost enote premoženja (VEP) v EUR	17,82	16,29
Čista vrednost sredstev (ČVS) v EUR	182.899.097	168.454.911

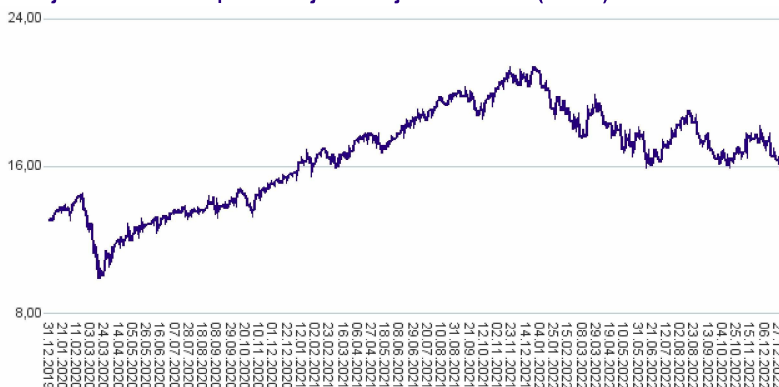
Kumulativna donosnost naložbe v investicijske kupone PS

v zadnjih 12 mesecih	-23,04%
v zadnjih 36 mesecih	+25,48%
v zadnjih 60 mesecih	+52,19%

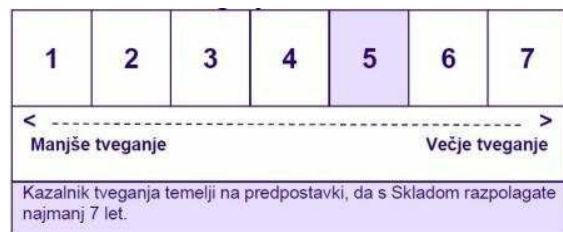
Neposredni stroški vlagatelja v podsklad

Najvišji vstopni stroški	3,00%
Najvišji izstopni stroški	1,00%

Gibanje vrednosti enot premoženja v zadnjih 36 mesecih (v EUR)



Zbirni kazalnik tveganja



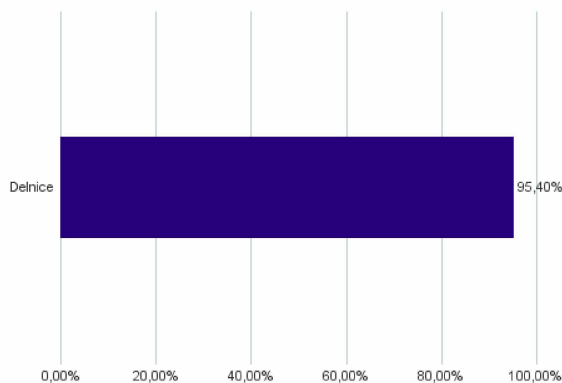
- Zbirni kazalnik tveganja je smernica glede stopnje tveganja Sklada v primerjavi z drugimi produkti.

- Prikazuje stopnjo verjetnosti, da bo Sklad izgubil vrednost zaradi tržnih gibanj ali ker ne moremo izplačati vlagatelja.

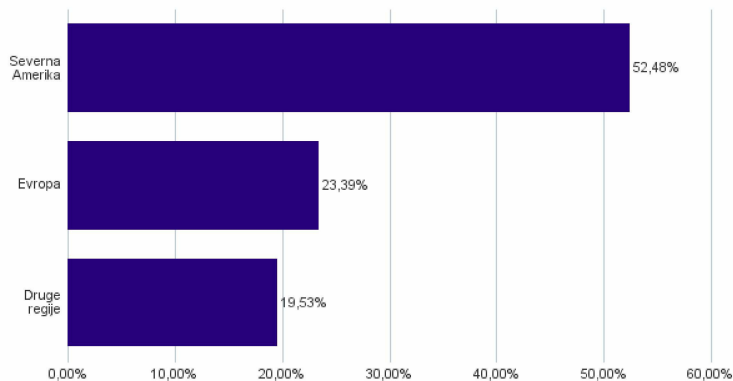
- Sklad smo razvrstili pod kazalnik 5 od 7, kar je srednje visok razred tveganja. Zbirni kazalnik tveganja temelji na oceni velikosti nihanja vrednosti enote premoženja. Vrednost enote premoženja Sklada z oceno 5 je lahko izpostavljena srednje visokim cenovnim nihanjem. V skladu z dejanskim poslovanjem Sklada v prihodnosti se lahko zbirni kazalnik tveganja spremeni. Najnižja kategorija ne pomeni naložbe brez tveganja.

- Sklad ne vsebuje nobene zaščite glede prihodnje tržne uspešnosti ali tržnega tveganja, zato lahko svojo naložbo delno ali v celoti izgubite.

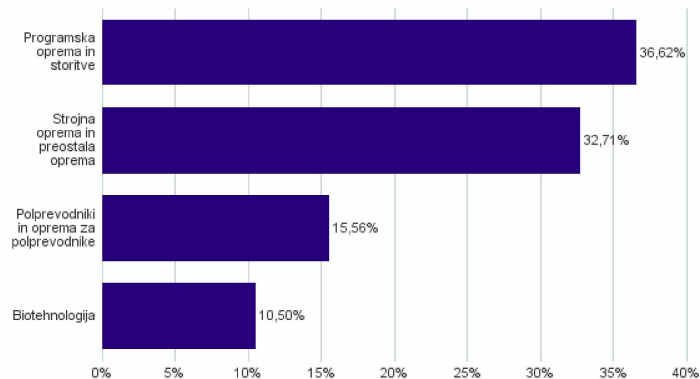
Sestava sredstev po tipih naložb



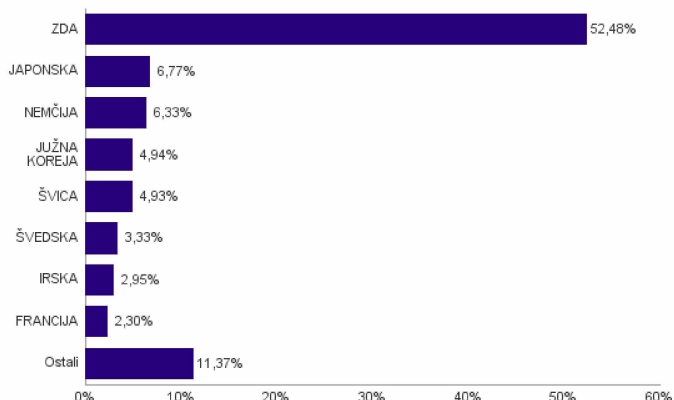
Geografska sestava naložb v delnice in enote delniških ciljnih skladov po regijah



Sestava naložb v delnice glede na dejavnost izdajatelja



Geografska sestava naložb v delnice in enote delniških ciljnih skladov po državah



Naložbe podsklada na dan 30.12.2022

Št.	ISIN	Izdajatelj	Skupina dejavnosti	Država	Delež v ČVS
1	US92826C8394	VISA INC	Programska oprema in storitve	ZDA	3,72%
2	US0378331005	APPLE INC	Strojna oprema in preostala oprema	ZDA	3,36%
3	US57636Q1040	MASTERCARD INC	Programska oprema in storitve	ZDA	3,29%
4	US7960508882	SAMSUNG ELECTRONICS CO LTD	Strojna oprema in preostala oprema	JUŽNA KOREJA	3,27%
5	US67066G1040	NVIDIA CORP	Polprevodniki in oprema za polprevodnike	ZDA	3,25%
6	US00287Y1091	ABBVIE INC	Biotehnologija	ZDA	3,15%
7	US5949181045	MICROSOFT CORP	Programska oprema in storitve	ZDA	3,11%
8	IE00B4BNMY34	ACCENTURE PLC	Programska oprema in storitve	IRSKA	2,95%
9	US17275R1023	CISCO SYSTEMS INC	Strojna oprema in preostala oprema	ZDA	2,84%
10	DE0006231004	INFINEON TECHNOLOGIES AG	Polprevodniki in oprema za polprevodnike	NEMČIJA	2,75%
11	US00724F1012	ADOBE INC	Programska oprema in storitve	ZDA	2,55%
12	US9285634021	VMWARE INC	Programska oprema in storitve	ZDA	2,50%
13	US68389X1054	ORACLE CORP	Programska oprema in storitve	ZDA	2,47%
14	US75886F1075	REGENERON PHARMACEUTICALS	Biotehnologija	ZDA	2,41%
15	FR0000125338	CAPGEMINI SE	Programska oprema in storitve	FRANCIJA	2,30%
16	US6200763075	MOTOROLA SOLUTIONS INC	Strojna oprema in preostala oprema	ZDA	2,28%
17	US0320951017	AMPHENOL CORP	Strojna oprema in preostala oprema	ZDA	2,22%
18	US8740391003	TAIWAN SEMICONDUCTOR	Polprevodniki in oprema za polprevodnike	TAJVAN	2,19%
19	DE0007164600	SAP SE	Programska oprema in storitve	NEMČIJA	2,19%
20	US4567881085	INFOSYS LTD	Programska oprema in storitve	INDIJA	2,13%
21	US5128071082	LAM RESEARCH CORP	Polprevodniki in oprema za polprevodnike	ZDA	2,08%
22	US0404131064	ARISTA NETWORKS INC	Strojna oprema in preostala oprema	ZDA	2,08%
23	NL0000226223	STMICROELECTRONICS NV	Polprevodniki in oprema za polprevodnike	ŠVICA	2,06%
24	US24703L2025	DELL TECHNOLOGIES INC	Strojna oprema in preostala oprema	ZDA	2,01%
25	JP3236200006	KEYENCE CORPORATION	Strojna oprema in preostala oprema	JAPONSKA	2,00%
26	DK0010272202	GENMAB A/S	Biotehnologija	DANSKA	2,00%
27	KYG9830T1067	XIAOMI CORP	Strojna oprema in preostala oprema	KITAJSKA	1,95%
28	CH0102993182	TE CONNECTIVITY LTD	Strojna oprema in preostala oprema	ZDA	1,85%
29	US40434L1052	HP INC	Strojna oprema in preostala oprema	ZDA	1,79%
30	SE0015961909	HEXAGON AB	Strojna oprema in preostala oprema	ŠVEDSKA	1,69%
31	KR7000660001	SK HYNIX INC.	Polprevodniki in oprema za polprevodnike	JUŽNA KOREJA	1,67%
32	US70450Y1038	PAYPAL HOLDINGS INC	Programska oprema in storitve	ZDA	1,66%
33	SE0000108656	TELEFONAKTIEBOLAGET LM ERICSSON	Strojna oprema in preostala oprema	ŠVEDSKA	1,64%
34	JP3173400007	OBIC CO LTD	Programska oprema in storitve	JAPONSKA	1,64%
35	US11135F1012	BROADCOM INC.	Polprevodniki in oprema za polprevodnike	ZDA	1,56%
36	AU000000CSL8	CSL LTD	Biotehnologija	AVSTRALIJA	1,55%
37	NL0012969182	ADYEN NV	Programska oprema in storitve	NIZOZEMSKA	1,55%
38	CH0496451508	SOFTWAREONE HOLDING AG	Strojna oprema in preostala oprema	ŠVICA	1,46%
39	CH0025751329	LOGITECH INTERNATIONAL SA	Strojna oprema in preostala oprema	ŠVICA	1,41%
40	US09075V1026	BIONTECH SE	Biotehnologija	NEMČIJA	1,40%
41	US79466L3024	SALESFORCE INC	Programska oprema in storitve	ZDA	1,33%
42	JP3818000006	FUJITSU LTD	Programska oprema in storitve	JAPONSKA	1,32%
43	US0494681010	ATLASSIAN CORP	Programska oprema in storitve	ZDA	0,97%
44	JP3762800005	NOMURA RESEARCH INSTITUTE LTD	Programska oprema in storitve	JAPONSKA	0,95%
45	JP3914400001	MURATA MANUFACTURING CO LTD	Strojna oprema in preostala oprema	JAPONSKA	0,86%

NLB Skladi – Zahodni Balkan delniški

Podsklad NLB Skladi – Zahodni Balkan delniški je namenjen predvsem kot dopolnitev tistim vlagateljem, ki zmorejo prenašati visoko tveganje in varčujejo za manj nujne varčevalne cilje. Glavna prednost naložb na področju zahodnega Balkana je nizka povezanost z drugimi kapitalnimi trgi, dodatno pa se utemeljeno pričakuje, da se bo tveganost naložb v regijo s približevanjem Evropski uniji in zvezi NATO zniževala. Podsklad v manjši meri vključuje tudi likvidnejše in varnejše naložbe v članice Evropske unije in Turčijo.

Opis petih največjih delniških naložb podsklada

- 1) **NIS AD Novi Sad** je srbska naftna družba, ki se ukvarja z raziskovanjem, proizvodnjo, predelavo in prodajo nafte in zemeljskega plina, hkrati pa prodaja tudi produkte naftnih derivatov, kot so bitumen, letalsko gorivo in ladijsko gorivo. Večinski delež podjetja je v lasti ruskega energetskega podjetja Gazprom. NIS AD Novi Sad je eno večjih energetskih podjetij na območju jugovzhodne Evrope.
- 2) **Aerodrom Nikola Tesla AD** je upravitelj letališča v Beogradu. Letališče je povezano s pomembnejšimi evropskimi prestolnicami, pomembno tržišče pa predstavljajo tudi države bivše Jugoslavije ter sredozemske države.
- 3) **Jedinstvo Sevojno AD** je srbska družba, ki se ukvarja z gradnjo hidroelektrarn, termoelektrarn in plinovodov. Poleg tega družba distribuira zemeljski plin, proizvaja opremo za elektrarne in prodaja avtomobile.
- 4) **Mytilineos SA** je grški holding, ki preko podružnic deluje v več sektorjih. Med drugim posluje na področju metalurgije in rudarstva. Panoga energetike je prav tako pomemben del podjetja, saj električno energijo proizvaja tako s pomočjo termoelektrarn kot z obnovljivimi viri energije.
- 5) **Messer Tehnogas AD** je srbska družba za proizvodnjo in distribucijo industrijskih, medicinskih in posebnih plinov ter pripadajoče opreme. Predhodnik podjetja je bil ustanovljen daljnega leta 1929.

NLB Skladi – Zahodni Balkan delniški

Mesečno poročilo o poslovanju odprtega investicijskega sklada

30.12.2022

Osnovni podatki	30.11.2022	30.12.2022
Vrednost enote premoženja (VEP) v EUR	1,97	1,99
Čista vrednost sredstev (ČVS) v EUR	8.139.513	8.182.110

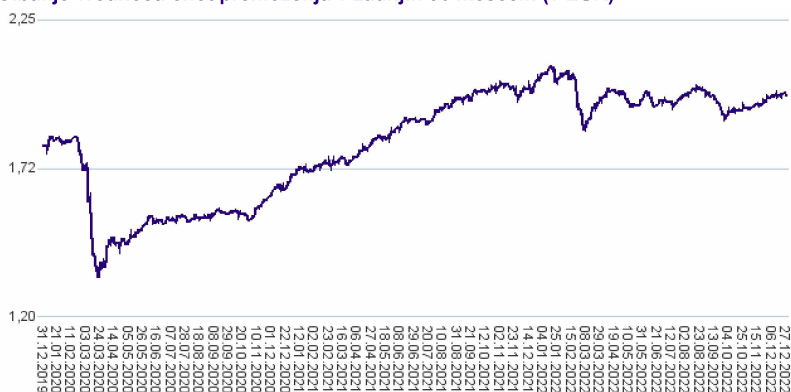
Kumulativna donosnost naložbe v investicijske kupone PS

v zadnjih 12 mesecih	-2,26%
v zadnjih 36 mesecih	+10,25%
v zadnjih 60 mesecih	+27,23%

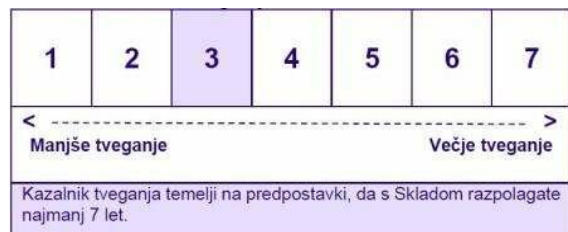
Neposredni stroški vlagatelja v podsklad

Najvišji vstopni stroški	3,00%
Najvišji izstopni stroški	1,00%

Gibanje vrednosti enot premoženja v zadnjih 36 mesecih (v EUR)



Zbirni kazalnik tveganja



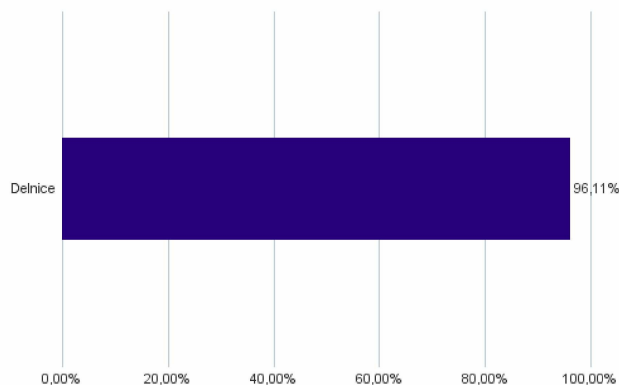
- Zbirni kazalnik tveganja je smernica glede stopnje tveganja Sklada v primerjavi z drugimi produkti.

- Prikazuje stopnjo verjetnosti, da bo Sklad izgubil vrednost zaradi tržnih gibanj ali ker ne moremo izplačati vlagatelja.

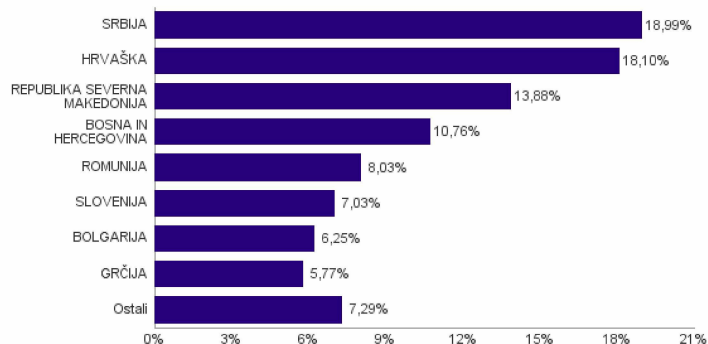
- Sklad smo razvrstili pod kazalnik 3 od 7, kar je srednje nizek razred tveganja. Zbirni kazalnik tveganja temelji na oceni velikosti nihanja vrednosti enote premoženja. Vrednost enote premoženja Sklada z oceno 3 je lahko izpostavljena srednje nizkim cenovnim nihanjem. V skladu z dejanskim poslovanjem Sklada v prihodnosti se lahko zbirni kazalnik tveganja spremeni. Najnižja kategorija ne pomeni naložbe brez tveganja.

- Sklad ne vsebuje nobene zaščite glede prihodnje tržne uspešnosti ali tržnega tveganja, zato lahko svojo naložbo delno ali v celoti izgubite.

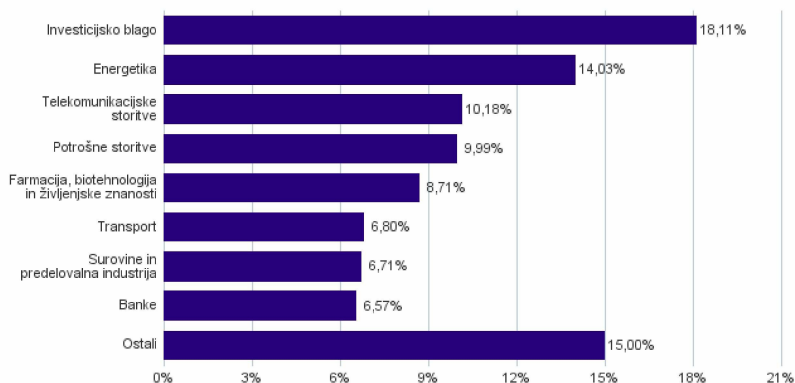
Sestava sredstev po tipih naložb



Geografska sestava naložb v delnice in enote delniških ciljnih skladov po državah



Sestava naložb v delnice glede na dejavnost izdajatelja



Naložbe podsklada na dan 30.12.2022

Št.	ISIN	Izdajatelj	Skupina dejavnosti	Država	Delež v CVS
1	RSNISHE79420	NIS AD NOVI SAD	Energetika	SRBIJA	3,59%
2	RSANTBE11090	AERODROM NIKOLA TESLA AD	Transport	SRBIJA	3,33%
3	RSJESVE87017	JEDINSTVO SEVOJNO AD	Investicijsko blago	SRBIJA	3,26%
4	GRS393503008	MYTILINEOS SA	Investicijsko blago	GRČIJA	3,10%
5	RSTGASE20818	MESSER TEHNOGAS AD	Surovine in predelovalna industrija	SRBIJA	2,77%
6	BA100TLKMRA2	TELEKOM SRPSKE AD BANJA LUKA	Telekomunikacijske storitve	BOSNA IN HERCEGOVINA	2,73%
7	ROSNPPACNOR9	OMV PETROM SA	Energetika	ROMUNIJA	2,70%
8	GRS419003009	OPAP SA	Potrošne storitve	GRČIJA	2,67%
9	SI0031101346	LUKA KOPER D.D.	Transport	SLOVENIJA	2,63%
10	HRERNTRA0000	ERICSSON NIKOLA TESLA DD	Strojna oprema in preostala oprema	HRVAŠKA	2,63%
11	BABHTSR00000	BH TELECOM D.D.	Telekomunikacijske storitve	BOSNA IN HERCEGOVINA	2,57%
12	RSMETAE71629	METALAC AD	Trajne potrošne dobrine in oblačila	SRBIJA	2,48%
13	RSIMPLE20713	IMPOL SEVAL AD	Surovine in predelovalna industrija	SRBIJA	2,28%
14	SI0031102120	KRKA D.D.	Farmacija, biotehnologija in življenjske znanosti	SLOVENIJA	2,25%
15	BG11MPKAAT18	M+S HYDRAULIC AD	Investicijsko blago	BOLGARIJA	2,23%
16	BG11SOSOB18	SOPHARMA AD SOFIA	Farmacija, biotehnologija in življenjske znanosti	BOLGARIJA	2,23%
17	SI0031102153	PETROL D.D. LJUBLJANA	Energetika	SLOVENIJA	2,15%
18	ROTLVAACNOR1	BANCA TRANSILVANIA SA	Banke	ROMUNIJA	2,15%
19	MKALKKA101011	ALKALOID SKOPJE	Farmacija, biotehnologija in življenjske znanosti	REPUBLIKA SEVERNA MAKEDONIJA	2,15%
20	MEJGPKRA0K01	JUGOPETROL AD	Energetika	ČRNA GORA	2,12%
21	MKKMBS101019	KOMERCIJALNA BANKA AD SKOPJE	Banke	REPUBLIKA SEVERNA MAKEDONIJA	2,09%
22	BABSCLR00005	BOSNALIJEK DD	Farmacija, biotehnologija in življenjske znanosti	BOSNA IN HERCEGOVINA	2,08%
23	HRPODRRA0004	PODRAVKA PREHRAMBENA INDUSTRIJA D.D.	Hrana, pijača, tobak	HRVAŠKA	2,06%
24	HRPLAGRA0003	PLAVA LAGUNA D.D.	Potrošne storitve	HRVAŠKA	2,04%
25	HRRIVPRA0000	VALAMAR RIVIERA	Potrošne storitve	HRVAŠKA	2,03%
26	MKGRNT101015	GD GRANIT AD SKOPJE	Investicijsko blago	REPUBLIKA SEVERNA MAKEDONIJA	2,03%
27	HRKOEIRA0009	KONČAR-ELEKTROINDUSTRIJA D.D.	Investicijsko blago	HRVAŠKA	1,96%
28	MKPPIV101019	PRILEPSKA PIVARNICA AD PRILEP	Hrana, pijača, tobak	REPUBLIKA SEVERNA MAKEDONIJA	1,90%
29	ROSNGNACNOR3	ROMGAZ SA	Energetika	ROMUNIJA	1,86%
30	HRATGRRRA0003	ATLANTIC GRUPA DD	Hrana, pijača, tobak	HRVAŠKA	1,86%
31	MKMTUR101018	MAKEDONIJA TURIST AD SKOPJE	Potrošne storitve	REPUBLIKA SEVERNA MAKEDONIJA	1,86%
32	HRHT00RA0005	HRVATSKI TELEKOM D.D.	Telekomunikacijske storitve	HRVAŠKA	1,81%
33	BG1100075065	MONBAT AD	Investicijsko blago	BOLGARIJA	1,79%
34	TRAKCHOL91Q8	KOC HOLDING AS	Investicijsko blago	TURČIJA	1,76%
35	TRATCELL91M1	TURKCELL ILETISIM HIZMETLERI AS	Telekomunikacijske storitve	TURČIJA	1,74%
36	MKSTBS101014	STOPANSKA BANKA AD SKOPJE	Banke	REPUBLIKA SEVERNA MAKEDONIJA	1,74%
37	BAJPESR00008	JP ELEKTROPRIVREDA BIH D.D.	Javna oskrba	BOSNA IN HERCEGOVINA	1,73%
38	TRAEREGL91G3	EREGLI DEMIR VE CELIK FABRIKALARI TAS	Surovine in predelovalna industrija	TURČIJA	1,67%
39	MKMPTS101014	MAKPETROL AD SKOPJE	Energetika	REPUBLIKA SEVERNA MAKEDONIJA	1,61%
40	HRADRSPA0009	ADRIS GRUPA DD	Investicijsko blago	HRVAŠKA	1,48%
41	HRARNTRA0004	ARENA HOSPITALITY GROUP DD	Potrošne storitve	HRVAŠKA	1,39%
42	NL0012294474	DIGI COMMUNICATIONS NV	Telekomunikacijske storitve	ROMUNIJA	1,32%
43	RSDNOSE74915	DUNAV OSIGURANJE AD	Zavarovalništvo	SRBIJA	1,28%
44	BABIGFRK3006	ZIF BIG INVESTICIONA GRUPA D.D. SARAJEVO	Raznovrstne finančne storitve	BOSNA IN HERCEGOVINA	1,06%
45	HRATPLRA0008	ATLANTSKA PLOVIDBA DD ZA MEDJUNARODNI PRIJEVOZ ROBE I PUTNIKA	Transport	HRVAŠKA	0,84%
46	BAIKBZRK2008	ASA BANKA DD SARAJEVO	Banke	BOSNA IN HERCEGOVINA	0,59%
47	MKBESK101019	BETON SKOPJE	Investicijsko blago	REPUBLIKA SEVERNA MAKEDONIJA	0,51%

NLB Skladi – ZDA delniški

Združene države Amerike so center ekonomske moči, njihov delniški trg pa sinonim za delniške naložbe z največjo tržno kapitalizacijo na svetu. Dinamično gospodarstvo Združenih držav je še vedno najpomembnejše na svetu in lokomotiva svetovne gospodarske rasti. Nosilci ekonomskih politik so že večkrat dokazali, da so sposobni ohranjati to pomembno vlogo. Vse naštetu se odraža tudi na gibanju tečajev delnic.

Podsklad je namenjen vlagateljem, ki želijo premoženje naložiti v delnice izdajateljev s sedežem v ZDA ter so obenem pripravljeni sprejeti višje do visoko tveganje z namenom ustvarjanja nadpovprečne pričakovane donosnosti. Podklad NLB Skladi – ZDA delniški je prav tako zanimiv dodatek vlagateljem, ki že varčujejo v podskladih, ki jih uvrščamo v temeljno ali dopolnilno raven.

Opis petih največjih delniških naložb podsklada

- 1) **Visa Inc.** je ameriško mednarodno podjetje, ki potrošnikom, podjetjem in bankam omogoča hitra, varna in zanesljiva elektronska plačila. Kalifornijsko podjetje deluje praktično v vseh državah sveta. Z več kot dvema milijardama plačilnih kartic v obtoku letno omogoči več kot 100 milijard transakcij.
- 2) **CVS Health Corporation** je ameriška družba, ki vodi več kot 9.800 lekarn po celotnih ZDA. Poleg tega upravlja tudi približno 1.100 klinik, ki ponujajo diagnosticiranje zdravstvenega stanja, wellness in spremljanje zdravja pacientov s kroničnimi boleznimi.
- 3) **Abbott Laboratories** je ameriško podjetje, ki odkriva, razvija, proizvaja in prodaja raznovrstne farmacevtske izdelke in medicinske pripomočke. Poslovanje družbe je razdeljeno na štiri enote: izdelki za zdravljenje kardio-vaskularnih bolezni, klasični farmacevtski izdelki, diagnostični aparati in prehranska dopolnila.
- 4) **Microsoft Corporation** je ena vodilnih družb na področju informacijske tehnologije. Družba poleg razvoja operacijskih sistemov in programske opreme razvija in proizvaja osebne in tablične računalnike, igralne konzole, mobilne telefone in druge z računalništvom povezane produkte. V zadnjem obdobju vedno večji poudarek posveča razvoju storitev v oblakih.
- 5) **Regeneron Pharmaceuticals** je biotehnološko podjetje, ki razvija, proizvaja in trži zdravila za hude bolezni. Družba s sedežem v ZDA razvija zdravila za pomoč bolnikom z očesnimi boleznimi, alergijskimi in vnetnimi boleznimi, rakom, srčno-žilnimi in presnovnimi boleznimi, bolečinami, hematološkimi stanji, nalezljivimi in redkimi boleznimi.

NLB Skladi – ZDA delniški

Mesečno poročilo o poslovanju odprtega investicijskega sklada

30.12.2022

Osnovni podatki	30.11.2022	30.12.2022
Vrednost enote premoženja (VEP) v EUR	13,33	12,32
Čista vrednost sredstev (ČVS) v EUR	37.579.288	35.524.352

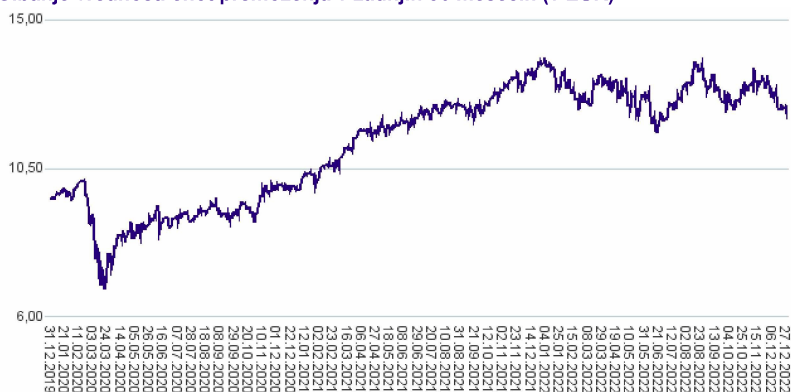
Kumulativna donosnost naložbe v investicijske kupone PS

v zadnjih 12 mesecih	-9,80%
v zadnjih 36 mesecih	+29,47%
v zadnjih 60 mesecih	+62,64%

Neposredni stroški vlagatelja v podsklad

Najvišji vstopni stroški	3,00%
Najvišji izstopni stroški	1,00%

Gibanje vrednosti enot premoženja v zadnjih 36 mesecih (v EUR)



Zbirni kazalnik tveganja

1	2	3	4	5	6	7
<-----				----->		
Manjše tveganje					Večje tveganje	
Kazalnik tveganja temelji na predpostavki, da s Skladom razpolagate najmanj 5 let.						

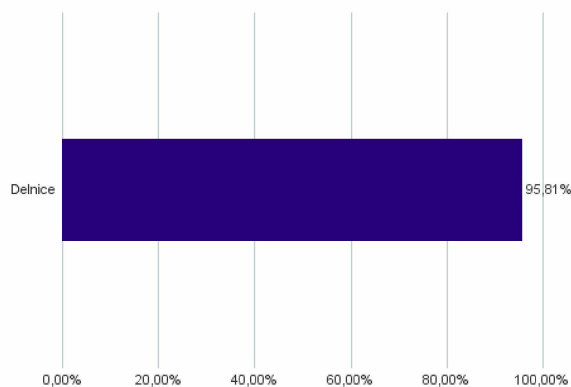
- Zbirni kazalnik tveganja je smernica glede stopnje tveganja Sklada v primerjavi z drugimi produkti.

- Prikazuje stopnjo verjetnosti, da bo Sklad izgubil vrednost zaradi tržnih gibanj ali ker ne moremo izplačati vlagatelja.

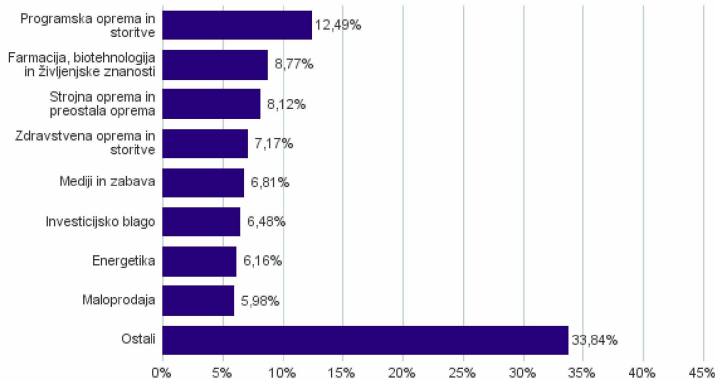
- Sklad smo razvrstili pod kazalnik 5 od 7, kar je srednje visok razred tveganja. Zbirni kazalnik tveganja temelji na oceni velikosti nihanja vrednosti enote premoženja. Vrednost enote premoženja Sklada z oceno 5 je lahko izpostavljena srednje visokim cenovnim nihanjem. V skladu z dejanskim poslovanjem Sklada v prihodnosti se lahko zbirni kazalnik tveganja spremeni. Najnižja kategorija ne pomeni naložbe brez tveganja.

- Sklad ne vsebuje nobene zaščite glede prihodnje tržne uspešnosti ali tržnega tveganja, zato lahko svojo naložbo delno ali v celoti izgubite.

Sestava sredstev po tipih naložb



Sestava naložb v delnice glede na dejavnost izdajatelja



Naložbe podsklada na dan 30.12.2022

Št.	ISIN	Izdajatelj	Skupina dejavnosti	Država	Delež v ČVS
1	US92826C8394	VISA INC	Programska oprema in storitve	ZDA	3,84%
2	US1266501006	CVS HEALTH CORPORATION	Zdravstvena oprema in storitve	ZDA	3,69%
3	US0028241000	ABBOTT LABORATORIES	Zdravstvena oprema in storitve	ZDA	3,48%
4	US5949181045	MICROSOFT CORP	Programska oprema in storitve	ZDA	3,42%
5	US75886F1075	REGENERON PHARMACEUTICALS	Farmacija, biotehnologija in življenjske znanosti	ZDA	3,24%
6	US8835561023	THERMO FISHER SCIENTIFIC INC	Farmacija, biotehnologija in življenjske znanosti	ZDA	3,20%
7	US4370761029	HOME DEPOT INC	Maloprodaja	ZDA	3,08%
8	US79466L3024	SALESFORCE INC	Programska oprema in storitve	ZDA	2,97%
9	US67103H1077	O'REILLY AUTOMOTIVE INC.	Maloprodaja	ZDA	2,90%
10	US02079K3059	ALPHABET INC	Mediji in zabava	ZDA	2,79%
11	US0091581068	AIR PRODUCTS & CHEMICALS INC	Surovine in predelovalna industrija	ZDA	2,77%
12	US17275R1023	CISCO SYSTEMS INC	Strojna oprema in preostala oprema	ZDA	2,77%
13	US0378331005	APPLE INC	Strojna oprema in preostala oprema	ZDA	2,74%
14	US37045V1008	GENERAL MOTORS CO	Avtomobilska industrija	ZDA	2,66%
15	US0320951017	AMPHENOL CORP	Strojna oprema in preostala oprema	ZDA	2,61%
16	US38141G1040	GOLDMAN SACHS GROUP INC	Raznovrstne finančne storitve	ZDA	2,54%
17	US00507V1098	ACTIVISION BLIZZARD INC	Mediji in zabava	ZDA	2,42%
18	US0640581007	BANK OF NEW YORK MELLON CORP/T	Raznovrstne finančne storitve	ZDA	2,40%
19	US1491231015	CATERPILLAR INC	Investicijsko blago	ZDA	2,40%
20	US7134481081	PEPSICO INC	Hrana, pijača, tobak	ZDA	2,38%
21	US4781601046	JOHNSON & JOHNSON	Farmacija, biotehnologija in življenjske znanosti	ZDA	2,33%
22	US70450Y1038	PAYPAL HOLDINGS INC	Programska oprema in storitve	ZDA	2,26%
23	US5128071082	LAM RESEARCH CORP	Polprevodniki in oprema za polprevodnike	ZDA	2,22%
24	US67066G1040	NVIDIA CORP	Polprevodniki in oprema za polprevodnike	ZDA	2,20%
25	US20825C1045	CONOCOPHILLIPS	Energetika	ZDA	2,18%
26	US3695501086	GENERAL DYNAMICS CORP	Investicijsko blago	ZDA	2,10%
27	US26875P1012	EOG RESOURCES INC	Energetika	ZDA	2,05%
28	US4385161066	HONEYWELL INTERNATIONAL INC	Investicijsko blago	ZDA	1,98%
29	US7237871071	PIONEER NATURAL RESOURCES CO	Energetika	ZDA	1,93%
30	US7427181091	PROCTER & GAMBLE CO	Izdelki za gospodinjstvo in za osebno uporabo	ZDA	1,80%
31	US6541061031	NIKE INC	Trajne potrošne dobrine in oblačila	ZDA	1,70%
32	US1729674242	CITIGROUP INC	Banke	ZDA	1,67%
33	US9311421039	WALMART INC	Maloprodaja hrane in osnovne potrošne dobrine	ZDA	1,65%
34	US7433151039	PROGRESSIVE CORP/THE	Zavarovalništvo	ZDA	1,64%
35	US46625H1005	JPMORGAN CHASE & CO	Banke	ZDA	1,59%
36	US30303M1027	META PLATFORMS INC	Mediji in zabava	ZDA	1,59%
37	US8552441094	STARBUCKS CORP	Potrošne storitve	ZDA	1,57%
38	US0605051046	BANK OF AMERICA CORP	Banke	ZDA	1,40%
39	US59156R1086	METLIFE INC	Zavarovalništvo	ZDA	1,34%
40	US9113121068	UNITED PARCEL SERVICE INC	Transport	ZDA	1,24%
41	US0152711091	ALEXANDRIA REAL ESTATE EQUITIES	Nepremičninsko področje	ZDA	1,08%

NLB Skladi – Zeleni delniški

Težnje k ohranitvi okolja pridobivajo na pomenu in postajajo zaveza, ki jo posamezniki vse bolj ozaveščamo in izvajamo. Spoštljivo ravnanje do okolja so v svoje poslovanje vključile tudi številne družbe - izdajatelji delnic. Podsklad NLB Skladi – Zeleni delniški vsebuje dobro razpršene naložbe v delnice izdajateljev, ki imajo nadpovprečno pozitiven odnos do okolijskih vidikov, s sedežem na razvitih delniških trgih z visoko likvidnostjo.

Sklad je namenjen vlagateljem, ki so okolijsko ozaveščeni in / ali želijo doseči nadpovprečne donosnosti delnic tudi kot posledico večje okolijske odgovornosti izdajateljev. Namenjen je tudi vlagateljem, ki želijo z lastnimi prihranki „podpirati“ podjetja, ki izboljšujejo pogoje življenja.

Opis petih največjih delniških naložb podsklada

- 1) **Microsoft Corporation** je ena vodilnih družb na področju informacijske tehnologije. Družba poleg razvoja operacijskih sistemov in programske opreme razvija in proizvaja osebne in tablične računalnike, igralne konzole, mobilne telefone in druge z računalništvom povezane produkte. V zadnjem obdobju vedno večji poudarek posveča razvoju storitev v oblakih.
- 2) **Nestle SA** je švicarsko podjetje, ki se ukvarja s proizvodnjo in trženjem široke palete živil. Družba proizvaja izdelke iz mleka, čokolade, kave, razne slaščice, začimbe in drugo hrano.
- 3) **UnitedHealth Group Inc.** je ameriško podjetje, ki ponuja zdravstvene storitve za potrebe starejših ljudi in storitve za specialistično zdravstveno nego. Poleg tega ponuja tudi storitve na področju podatkovnega svetovanja in raziskave ustanovam oziroma podjetjem.
- 4) **Novartis AG** izdeluje farmacevtske izdelke in produkte za zdravstveno nego. Zdravila proizvajajo predvsem na področju bolezni srca, dihal, nalezljivih bolezni, rakavih obolenj, nevroznanosti in dermatologije. Izdelujejo tudi cepiva in diagnostične naprave ter produkte namenjene veterini. Sedež družbe se nahaja v Švici.
- 5) **Sanofi** je globalna farmacevtska družba, ki raziskuje, razvija, proizvaja in trži zdravstvene izdelke. Družba proizvaja zdravila za bolezni srca in ožilja, trombozo, motnje presnove, bolezni centralnega živčnega sistema in onkologijo. Poleg tega proizvaja tudi cepiva in zdravila za živali.

NLB Skladi – Zeleni delniški

Mesečno poročilo o poslovanju odprtega investicijskega sklada

30.12.2022

Osnovni podatki	30.11.2022	30.12.2022
Vrednost enote premoženja (VEP) v EUR	5,68	5,27
Čista vrednost sredstev (ČVS) v EUR	7.421.170	6.957.077

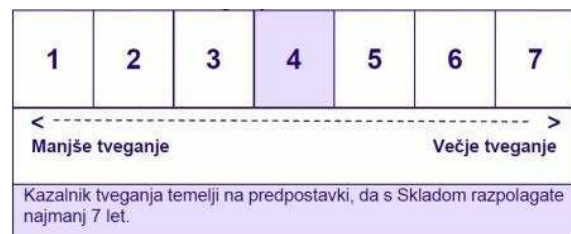
Kumulativna donosnost naložbe v investicijske kupone PS	
v zadnjih 12 mesecih	-17,73%
v zadnjih 36 mesecih	+0,55%
v zadnjih 60 mesecih	-

Neposredni stroški vlagatelja v podsklad	
Najvišji vstopni stroški	3,00%
Najvišji izstopni stroški	1,00%

Gibanje vrednosti enot premoženja v zadnjih 36 mesecih (v EUR)



Zbirni kazalnik tveganja



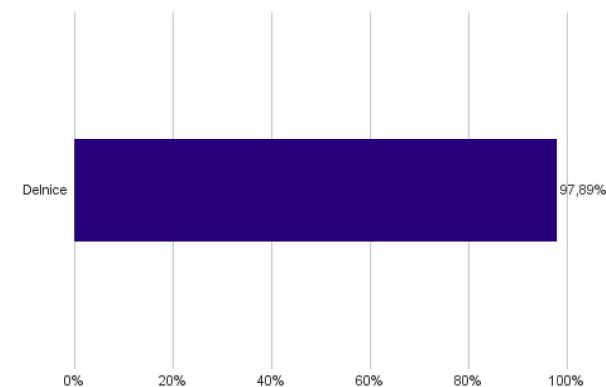
- Zbirni kazalnik tveganja je smernica glede stopnje tveganja Sklada v primerjavi z drugimi produkti.

- Prikazuje stopnjo verjetnosti, da bo Sklad izgubil vrednost zaradi tržnih gibanj ali ker ne moremo izplačati vlagatelja.

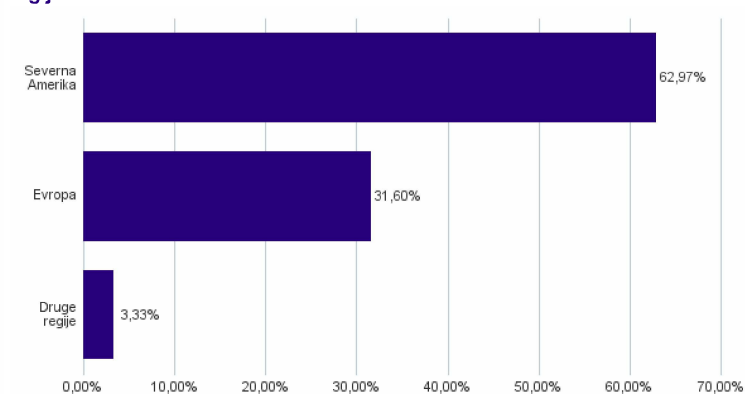
- Sklad smo razvrstili pod kazalnik 4 od 7, kar je srednji razred tveganja. Zbirni kazalnik tveganja temelji na oceni velikosti nihanja vrednosti enote premoženja. Vrednost enote premoženja Sklada z oceno 4 je lahko izpostavljena srednjim cenovnim nihanjem. V skladu z dejanskim poslovanjem Sklada v prihodnosti se lahko zbirni kazalnik tveganja spremeni. Najnižja kategorija ne pomeni naložbe brez tveganja.

- Sklad ne vsebuje nobene zaščite glede prihodnje tržne uspešnosti ali tržnega tveganja, zato lahko svojo naložbo delno ali v celoti izgubite.

Sestava sredstev po tipih naložb



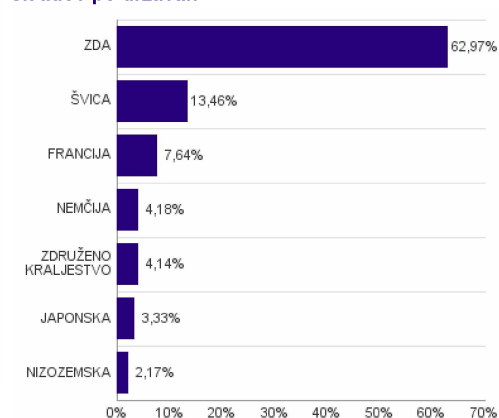
Geografska sestava naložb v delnice in enote delniških ciljnih skladov po regijah



Sestava naložb v delnice glede na dejavnost izdajatelja



Geografska sestava naložb v delnice in enote delniških ciljnih skladov po državah



Naložbe podsklada na dan 30.12.2022

Št.	ISIN	Izdajatelj	Skupina dejavnosti	Država	Delež v ČVS
1	US5949181045	MICROSOFT CORP	Programska oprema in storitve	ZDA	3,56%
2	CH0038863350	NESTLE SA	Hrana, pijača, tobak	ŠVICA	3,28%
3	US91324P1021	UNITEDHEALTH GROUP INC	Zdravstvena oprema in storitve	ZDA	3,22%
4	CH0012005267	NOVARTIS AG	Farmacija, biotehnologija in življenjske znanosti	ŠVICA	3,17%
5	FR0000120578	SANOFI	Farmacija, biotehnologija in življenjske znanosti	FRANCIJA	3,10%
6	US92826C8394	VISA INC	Programska oprema in storitve	ZDA	3,08%
7	FR0000121972	SCHNEIDER ELECTRIC SE	Investicijsko blago	FRANCIJA	3,01%
8	US4370761029	HOME DEPOT INC	Maloprodaja	ZDA	2,98%
9	US67066G1040	NVIDIA CORP	Polprevodniki in oprema za polprevodnike	ZDA	2,95%
10	IE00BZ12WP82	LINDE PLC	Surovine in predelovalna industrija	ZDRUŽENO KRALJESTVO	2,86%
11	US75513E1010	RAYTHEON TECHNOLOGIES CORP	Investicijsko blago	ZDA	2,72%
12	US0231351067	AMAZON.COM INC	Maloprodaja	ZDA	2,72%
13	US0028241000	ABBOTT LABORATORIES	Zdravstvena oprema in storitve	ZDA	2,66%
14	US78409V1044	S&P GLOBAL INC	Raznovrstne finančne storitve	ZDA	2,62%
15	US02079K3059	ALPHABET INC	Mediji in zabava	ZDA	2,62%
16	CH0012221716	ABB LTD	Investicijsko blago	ŠVICA	2,46%
17	US68389X1054	ORACLE CORP	Programska oprema in storitve	ZDA	2,42%
18	US4781601046	JOHNSON & JOHNSON	Farmacija, biotehnologija in življenjske znanosti	ZDA	2,38%
19	US57636Q1040	MASTERCARD INC	Programska oprema in storitve	ZDA	2,34%
20	CH0012032048	ROCHE HOLDING AG	Farmacija, biotehnologija in življenjske znanosti	ŠVICA	2,29%
21	US0378331005	APPLE INC	Strojna oprema in preostala oprema	ZDA	2,28%
22	CH0244767585	UBS GROUP AG	Raznovrstne finančne storitve	ŠVICA	2,26%
23	US7427181091	PROCTER & GAMBLE CO	Izdelki za gospodinjstvo in za osebno uporabo	ZDA	2,25%
24	NL0010273215	ASML HOLDING NV	Polprevodniki in oprema za polprevodnike	NIZOZEMSKA	2,17%
25	DE0008404005	ALLIANZ SE	Zavarovalništvo	NEMČIJA	2,17%
26	US29444U7000	EQUINIX INC	Nepremičninsko področje	ZDA	2,07%
27	DE000A1EWWW0	ADIDAS AG	Trajne potrošne dobrine in oblačila	NEMČIJA	2,02%
28	JP3914400001	MURATA MANUFACTURING CO LTD	Strojna oprema in preostala oprema	JAPONSKA	1,89%
29	US9113121068	UNITED PARCEL SERVICE INC	Transport	ZDA	1,87%
30	US65339F1012	NEXTERA ENERGY INC	Javna oskrba	ZDA	1,80%
31	US5801351017	MCDONALD'S CORP	Potrošne storitve	ZDA	1,78%
32	US2546871060	WALT DISNEY CO/THE (NE)	Mediji in zabava	ZDA	1,64%
33	US81762P1021	SERVICENOW INC	Programska oprema in storitve	ZDA	1,57%
34	FR0000131104	BNP PARIBAS SA	Banke	FRANCIJA	1,53%
35	JP3633400001	TOYOTA MOTOR CORP	Avtomobilska industrija	JAPONSKA	1,44%
36	US17275R1023	CISCO SYSTEMS INC	Strojna oprema in preostala oprema	ZDA	1,41%
37	US20030N1019	COMCAST CORP	Mediji in zabava	ZDA	1,37%
38	US0605051046	BANK OF AMERICA CORP	Banke	ZDA	1,34%
39	US4592001014	INTERNATIONAL BUSINESS MACHINES CORP	Programska oprema in storitve	ZDA	1,33%
40	US42824C1099	HEWLETT PACKARD ENTERPRISE	Strojna oprema in preostala oprema	ZDA	1,29%
41	GB0031348658	BARCLAYS PLC	Banke	ZDRUŽENO KRALJESTVO	1,28%
42	US4581401001	INTEL CORP	Polprevodniki in oprema za polprevodnike	ZDA	1,25%
43	US88160R1014	TESLA INC	Avtomobilska industrija	ZDA	1,25%
44	US92343V1044	VERIZON COMMUNICATIONS INC	Telekomunikacijske storitve	ZDA	1,12%
45	US3453708600	FORD MOTOR CO	Avtomobilska industrija	ZDA	1,10%