



za javno objavo

# Mesečno poročilo o poslovanju odprtega investicijskega sklada

Februar 2022

28. 2. 2022

## Kazalo

Opis dogodkov na kapitalskih trgih	3
Krovni sklad NLB Skladi	5
NLB Skladi – Azija delniški .....	5
NLB Skladi – Dinamični razviti trgi delniški .....	8
NLB Skladi – Družbeno odgovorni razviti trgi delniški .....	11
NLB Skladi – Evropa trgi v razvoju delniški .....	14
NLB Skladi – Evropa uravnoreženi .....	17
NLB Skladi – Farmacija in zdravstvo delniški .....	21
NLB Skladi – Globalni delniški .....	24
NLB Skladi – Globalni uravnoreženi .....	29
NLB Skladi – Naravni viri delniški .....	34
NLB Skladi – Nepremičnine delniški .....	37
NLB Skladi – Obveznice visokih donosnosti .....	40
NLB Skladi – Podjetniške obveznice EUR .....	43
NLB Skladi – Razvita Evropa delniški .....	46
NLB Skladi – Slovenija mešani .....	49
NLB Skladi – Svetovni razviti trgi delniški .....	52
NLB Skladi – Trgi v razvoju delniški .....	56
NLB Skladi – Visoka tehnologija delniški .....	59
NLB Skladi – Zahodni Balkan delniški .....	62
NLB Skladi – ZDA delniški .....	65
NLB Skladi – Zeleni delniški .....	68

## Opozorilo

Metodologija za izračun podatkov, navedenih v poročilu, je vlagateljem na voljo na sedežu družbe NLB Skladi, upravljanje premoženja, d.o.o.

Ocena tveganja in potencialne donosnosti podsklada, prikazana v sintetičnem kazalniku, je izdelana na podlagi preteklih podatkov o poslovanju podsklada. Pretekli podatki, ki se uporabljajo pri izračunu sintetičnega kazalnika, niso nujno zanesljiv pokazatelj profila tveganja v prihodnosti. V skladu z dejanskim poslovanjem podsklada v prihodnosti se bo ocena tveganja in potencialne donosnosti lahko spremenila. Najnižja kategorija ne pomeni naložbe brez tveganja. Zaradi sestave naložb je verjetno, da bo vrednost enote premoženja podsklada nihala.

Pretekla donosnost naložbe ni pokazatelj njene donosnosti v prihodnosti. Navedeni vstopni in izstopni stroški zmanjšujejo prikazano donosnost naložbe v posamezni podsklad krovnega sklada NLB Skladi.

Naložbe v enote ciljnih skladov se v geografske regije razvrščajo glede na pretežni delež naložb ciljnih skladov v posamezne geografske regije in ne glede na državo izdajatelja delnic oziroma upravljavca ciljnih skladov.

Podatki, prikazani za obdobje pred 24. 9. 2021, se nanašajo na podsklade NLB Skladi – Finance delniški (trenutni NLB Skladi – Zeleni delniški), NLB Skladi – Južna, srednja in vzhodna Evropa delniški (trenutni NLB Skladi – Evropa trgi v razvoju delniški), NLB Skladi – Nova Evropa uravnoreženi (trenutni NLB Skladi – Evropa uravnoreženi) in NLB Skladi – Visoko rastoča gospodarstva delniški (trenutni NLB Skladi – Trgi v razvoju delniški).



## Opis dogodkov na kapitalskih trgih

Nihanja na delniških trgih so se nadaljevala tudi v februarju. V prvi polovici meseca so se zvišala pričakovanja udeležencev na trgu glede dvigov obrestnih mer največjih centralnih bank. Vlagatelje pa po drugi strani skrbi, da bi morebitni prehitri dvigi obrestnih mer z željo po upočasnjevanju rasti inflacije škodovali gospodarski rasti. Borze je dodatno pretresel ruski napad na Ukrajino, ki se je zgodil 24. februarja v jutranjih urah. Novica je še dodatno negativno vplivala na pričakovanja glede gospodarske rasti v letošnjem letu, kar se je poznalo tudi na delniških trgih. Globalni delniški indeks (MSCI ACWI) je tako februarja izgubil 2,58 %. Vrednost tega indeksa je bila konec meseca od vrha (november 2021) oddaljena za skoraj 10 %. Podobno slabo so se odrezale tudi ameriške naložbe (S&P 500; -3,02 %), najslabše pa so jo odnesle evropske naložbe (Stoxx Europe 600; -3,36 %). Izgubam se niso mogle izogniti niti delniške naložbe s trgov v razvoju, saj je indeks MSCI EM izgubil 2,93 %.

Vsi naši globalno in panožno najbolj razpršeni podskladi so februar zaključili krepko v rdečem. Še najmanj je izgubil podsklad **NLB Skladi – Dinamični razviti trgi delniški**, ki svoja sredstva vlaga tudi v manjša in srednje velika hitro rastoča podjetja (-2,58 %). Naš največji podsklad **NLB Skladi – Globalni uravnoveženi**, ki slabo polovico sredstev nalaga v obvezniške naložbe, je pretekli mesec zabeležil 3,21 % padec vrednosti enote premoženja. Podsklad **NLB Skladi – Družbeno odgovorni razviti trgi delniški** je zabeležil izgubo v višini 4,12 %. Sledila sta podsklada **NLB Skladi – Globalni delniški** in **NLB Skladi – Svetovni razviti trgi delniški**, ki sta zabeležila 4,60 % oziroma 4,64 % upad vrednosti enote premoženja. Po zaslugi višjega deleža delniških naložb iz sektorjev računalniška programska oprema in mediji, ki sta februarja precej izgubljala, pa je podsklad **NLB Skladi – Zeleni delniški** izmed vseh naših globalnih podskladov največ izgubil (-5,34 %).

Pri bolj podrobnem pogledu dogajanja na trgih se najprej osredotočimo na najpomembnejši trg – ZDA, kjer so vsi trije osrednji ameriški delniški indeksi (S&P 500, Dow Jones in Nasdaq) upadli. Razvoj dogodkov med Rusijo in Ukrajino namreč vpliva na vse svetovne trge, kar se najbolj pozna na ceni hrane in nafte. Obe državi sta namreč zelo pomembni izvoznici pšenice in skupaj skrbita za skoraj 30 odstotkov njenega svetovnega izvoza. Poleg tega je Rusija zelo pomemben izvoznik surove nafte in zemeljskega plina. Sankcije, ki so jih zahodne države začele uvajati proti Rusiji praktično takoj po začetku napadov, so ustvarile dodatne pritiske na inflacijo.

Presenetil je sicer februarja objavljen podatek o ameriški prodaji na drobno, ki je januarja narasla za 3,8 % in preseгла pričakovanja analitikov, ki so pričakovali le 2,1 % rast. Pomanjkanje delovne sile dviguje plače in te so se zaradi popuščanja epidemije prelele v večjo potrošnjo gospodinjstev. Omenjeno vpliva na hitrejšo rast cen in podatek o inflaciji v Združenih državah Amerike, objavljen v sredini februarja, je znašal 7,5 %, kar je največ od leta 1982. Čeprav so nekateri analitiki še do nedavnega pričakovali do sedem dvigov ključne obrestne mere s strani ameriške centralne banke (Fed) do konca letošnjega leta, pa so sedaj pričakovanja zaradi vojne v Ukrajini vseeno nekoliko nižja. Prav tako se na marčevskem zasedanju Fed-a pričakuje dvig ključne obrestne mere le za 0,25 odstotne točke (pred tem se je pričakoval dvig v višini 0,50 odstotne točke). Obstaja strah, da bi prehitri dvigi obrestne mere še dodatno ogrozili gospodarsko rast, kar pa posledično nakazuje na dejstvo, da bo višja inflacija vseeno vztrajala še nekaj časa. Vsekakor pa vlagatelji že z nestrpnostjo pričakujemo naslednje zasedanje Fed-a. Vrednost enote premoženja podsklada **NLB Skladi – ZDA delniški**, ki vlaga v delnice ameriških podjetij, je februarja upadla za 5,44 %.

Čeprav vpliva vojna med Rusijo in Ukrajino na svetovne trge, pa ima največji vpliv prav na Evropo. Približno četrtno uvoza surove nafte in 40 % uvoza zemeljskega plina pride v Evropo iz Rusije. Zaradi uvedenih sankcij zoper Rusijo in pomislekov glede zanesljivosti dobave ruskih energetskih virov so vlade evropskih držav prisiljene razmišljati v smeri lokalnih obnovljivih virov, kar seveda ni poceni. Inflacija na ravni evroobmočja je februarja dosegla rekordno vrednost v višini 5,1 % na letni ravni, predvsem po zaslugi rasti cen energentov. Na februarskem zasedanju Evropske centralne banke (ECB) možnosti dvigov obrestnih mer v letošnjem letu voditelji niso izključili, vseeno pa bo postopek dvigov postopen in ne prenahljen, ko enkrat pride od tega. Sicer je bila gospodarska slika v Evropi pretekli mesec boljša. V zadnjem tednu februarja objavljeni podatki inštituta IHS Markit namreč kažejo na izboljšano poslovno aktivnost evroobmočja. Zadnja vrednost kompozitnega indeksa je februarja z 52,3 narasla na 55,5. Prav tako se v evroobmočju izboljšuje trg dela, saj je brezposelnost upadla na 7,0 %, kar je najnižja raven od uvedbe evra. Kljub vsemu pa so negativne novice prevladovala in podsklad **NLB Skladi – Razvita Evropa delniški** je mesec zaključil krepko v rdečem (-5,69 %). Nekoliko bolje se je



zaradi skoraj 50 % izpostavljenosti do obveznic odrezal podsklad **NLB Skladi – Evropa uravnoteženi**, pri katerem je vrednost enote premoženja upadla za 4,18 %.

Negotovost in nihanja na delniških trgih so bili razlog za pobeg nekaterih vlagateljev v varne naložbe. Zahtevane donosnosti do dospelja varnih državnih obveznic so zato ostale nespremenjene. Kreditni pribitki pri evropskih podjetniških obveznicah pa so se povečali in podskladu **NLB Skladi – Podjetniške obveznice** je vrednost enote premoženja upadla za 1,71 %. Nekoliko manjši upad so dosegli varčevalci v podsklad **NLB Skladi – Obveznice visokih donosnosti** (-1,15 %). Podskladu je šlo na roko valutno gibanje, saj je dobra polovica podsklada investirana v dolarske obveznice, pri čemer je najpomembnejša svetovna valuta v primerjavi z evrom pridobivala.

Rekordno visok mesečni upad vrednosti enote premoženja je zabeležil podsklad **NLB Skladi – Evropa trgi v razvoju delniški** (-43,81 %), saj je več kot polovica naložb v omenjenem podskladu prihajala iz Rusije, ki je zaradi napada na Ukrajino deležna političnih in ekonomskih sankcij. Te negativno vplivajo na rusko gospodarstvo in posledično na poslovanje ruskih podjetij, zaradi česar so cene njihovih delnic strmoglavile. Padcem se ni uspel izogniti niti podsklad **NLB Skladi – Slovenija mešani**, ki je izgubil 7,35 %. Veliko zaslug za slabo donosnost gre Krki, za katero je Rusija pomemben izvozni trg in sankcije zoper Rusijo se bodo poznale tudi njenemu poslovanju. Ob večjih upadih cen hrvaških delnic je mesec v rdečem zaključil tudi podsklad **NLB Skladi – Zahodni Balkan delniški** (-5,68 %).

Tudi azijski trgi niso imuni na dogajanje v Ukrajini. Delnice vseh glavnih azijskih trgov so februarja zabeležile minus, najvišje upade pa so zabeležili v Hong Kongu in Indiji. V zadnjih mesecih je bilo veliko govora o kitajskem regulatorju na veliko področjih (internetna tehnologija, nepremičninski sektor), zaradi česar so bile tudi v preteklem mesecu na udaru predvsem tehnološke delnice v Hong Kongu. Vseeno pa naj bi bilo najhuje mimo, saj se bo Kitajska sedaj osredotočala predvsem na ukrepe, ki bi spodbujali gospodarsko rast (cilj je vsaj 5 % povečanje v letošnjem letu). Podsklad **NLB Skladi – Azija delniški** je zaradi omenjenih novic v februarju izgubil 3,75 %. Zelo slabo pa se je, predvsem po zaslugi padcev cen ruskih delnic, odrezal tudi podsklad **NLB Skladi – Trgi v razvoju delniški** (-8,35 %).

Za konec si pogledajmo še naše panožno usmerjene podsklade. Dogajanje na trgu surovin je bilo v zadnjem mesecu zelo pestro. Kljub temu da Rusija ne namerava prekiniti dobave zemeljskega plina, so cene poletele v nebo, saj je Nemčija ustavila projekt Severni tok 2. Naraščala pa ni le cena zemeljskega plina, temveč tudi cena nafte Brent, saj je proti koncu februarja prvič po letu 2014 presegla mejo 100 dolarjev na sodček. Konec meseca je sicer zaključila nekoliko nižje. Ker je Rusija ena izmed glavnih proizvajalk aluminija, je tudi cena te surovine močno porasla. Omenjeno pa vseeno ni zadostovalo za pozitivno donosnost našega podsklada **NLB Skladi – Naravni viri delniški**, ki je delno tudi zaradi manjšega deleža ruskih naložb februar končal v rdečem (-2,85 %). Tudi varčevalci v preostalih panožno usmerjenih podskladih niso bili navdušeni. Višje obrestne mere vsekakor niso dobra popotnica za delnice podjetij iz nepremičninske panoge, ki so tradicionalno precej odvisne od stroška kreditiranja in podsklad **NLB Skladi – Nepremičnine delniški** je izgubil 4,68 %. Še slabše se je godilo investitorjem v podsklad **NLB Skladi – Visoka tehnologija delniški**, ki mu je v februarju predvsem po zaslugi padcev v panogah računalniška strojna in programska oprema vrednost enote premoženja upadla za 6,23 %. Še najboljše med vsemi našimi delniškimi podskladi, a vseeno z negativno mesečno donosnostjo, pa se je odrezal podsklad **NLB Skladi – Farmacija in zdravstvo delniški** (-2,31 %).

Za popolnost in natančnost agregiranih podatkov, grafičnih prikazov in spremljajočih zapisov je v celoti odgovorna družba za upravljanje.

Kazalo →

## Krovni sklad NLB Skladi

### NLB Skladi – Azija delniški

Za azijska gospodarstva se pričakuje, da bodo v prihodnosti nadpovprečno rasla, kar je pomembna prednost te regije, ki bo najverjetneje izvirala zlasti iz razvoja potrošniške družbe. Naraščajoča prisotnost tujih podjetij pomeni tudi izboljševanje kakovosti proizvodov in storitev v Aziji ter rast produktivnosti. Podsklad NLB Skladi – Azija delniški vsebuje dobro razpršene naložbe v delnice izdajateljev iz vseh ključnih gospodarstev v Aziji (Kitajska, Indija, Singapur, Indonezija, Malezija, Filipini, Južna Koreja, Tajvan in druge države) iz različnih gospodarskih panog. Naložbe v azijske delnice so nekoliko bolj tvegane od naložb na razvite kapitalske trge, zato je dobra geografska in panožna razpršenost, ki jo nudi podsklad, pomembna prednost. Kljub nadpovprečnemu tveganju naložb na trgih, na katere nalaga podsklad, vlagatelj, ki v podsklad razporedi do 20 % svojega delniškega premoženja, naložbenega tveganja celotnega delniškega premoženja ne bo močneje povečal, saj bo premoženje predvsem dodatno razpršil.

#### Opis petih največjih delniških naložb podsklada

- 1) **Tencent Holdings Limited** je holdinška družba, ki se ukvarja s ponujanjem dodatnih internetnih in mobilnih storitev, internetnim oglaševanjem, e-poslovanjem, poslovanjem v oblaku, plačilnimi storitvami in umetno inteligenco. Posluje po celem svetu in je med vodilnimi v razvoju in prodaji računalniških iger. Družba je aktivna tudi na področju prevzemov, saj ima deleže v številnih svetovnih podjetjih.
- 2) **Taiwan Semiconductor** je tajvanska družba, ustanovljena leta 1987, ki se ukvarja z izdelovanjem polprevodnikov oziroma integriranih vezij, ponuja pa tudi ostale storitve, povezane s svojo dejavnostjo. Izdelki podjetja se uporabljajo za osebni računalnik (računalnike) in periferne izdelke, informacijske aplikacije, žične in brezžične komunikacijske sisteme, industrijsko opremo, potrošniško elektroniko, kot so digitalni predvajalniki video diskov, digitalni televizorji, igralne konzole in digitalni fotoaparati.
- 3) **JD.com, Inc.** je drugo največje kitajsko podjetje za e-poslovanje s sedežem v Pekingu. Podjetje ponuja širok nabor produktov po konkurenčnih cenah preko svoje spletne strani in mobilnih aplikacij. Prodaja računalnike, digitalne produkte, oblačila, knjige in gospodinjske predmete ter ostale pripomočke.
- 4) **ASE Technology Holding Co., Ltd.** je tajvansko podjetje, ki ponuja neodvisne storitve sestavljanja in testiranja polprevodnikov. Največ prihodkov ustvari družba na področju polprevodniških paketov, ki vsebuje eno ali več ločenih polprevodniških naprav ali integriranih vezij. Več kot polovico prodaje ustvari družba na območju ZDA.
- 5) **DBS Group Holdings** je holdinška družba, ki se ukvarja predvsem s klasičnimi bančnimi storitvami. Ukvarja se s korporativnim bančništvom, ponuja depozite, kredite, menjavo valut ter posredništvo pri trgovanju z vrednostnimi papirji. Družba ima sedež v Singapurju, posluje pa tudi drugje po južni in jugovzhodni Aziji ter na Kitajskem.

# NLB Skladi – Azija delniški

Mesečno poročilo o poslovanju odprtega investicijskega sklada

28.02.2022

Osnovni podatki	31.01.2022	28.02.2022
Vrednost enote premoženja (VEP) v EUR	17,69	17,03
Čista vrednost sredstev (ČVS) v EUR	24.759.398	22.120.091

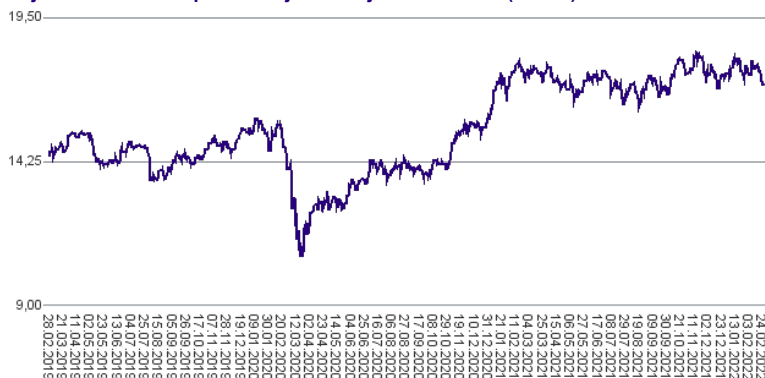
### Kumulativna donosnost naložbe v investicijske kupone PS

v zadnjih 12 mesecih	-0,23%
v zadnjih 36 mesecih	+18,35%
v zadnjih 60 mesecih	+17,47%

### Neposredni stroški vlagatelja v podsklad

Najvišji vstopni stroški	3,00%
Najvišji izstopni stroški	1,00%

Gibanje vrednosti enot premoženja v zadnjih 36 mesecih (v EUR)



### Tveganje in donos naložbe

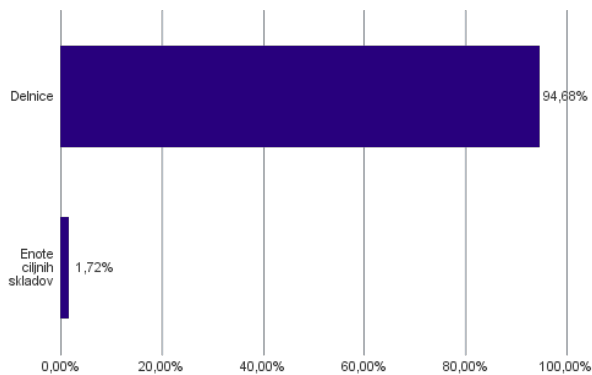


**Nižje tveganje**  
Nižja pričakovana  
Donosnost

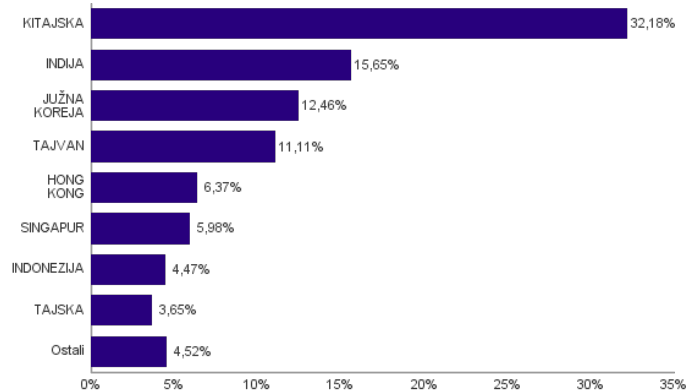
**Višje tveganje**  
Višja pričakovana  
donosnost

Naložbe v lastniške vrednostne papirje so bile v preteklem obdobju visoko volatilne. Glede na naložbe podsklada v lastniške vrednostne papirje izdajatelj s porajajočih se azijskih kapitalskih trgov in upoštevaje pretekle podatke, je naložbeno tveganje podsklada višje. To pomeni, da je vrednost enote premoženja podsklada lahko izpostavljena visokim cenovnim nihajem. Za porajajoče se azijske ekonomije velja, da so prisotna tudi nekoliko višja operativna tveganja, povezana s hrambo teh vrednostnih papirjev, glede na razvite trge.

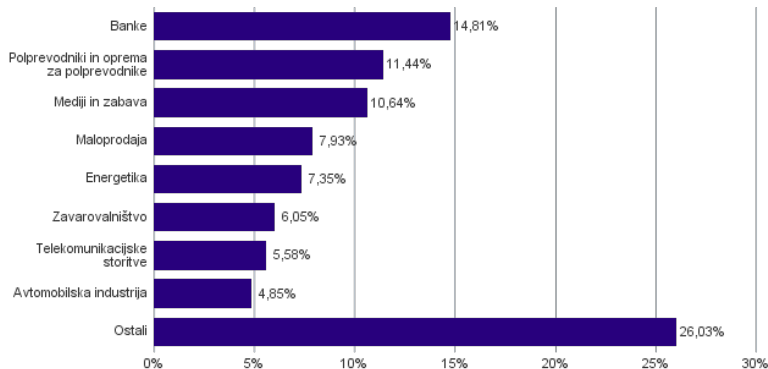
### Sestava sredstev po tipih naložb



### Geografska sestava naložb v delnice in enote delniških ciljnih skladov po državah



### Sestava naložb v delnice glede na dejavnost izdajatelja



**Naložbe podsklada na dan 28.02.2022**

Št.	ISIN	Izdajatelj	Skupina dejavnosti	Država	Delež v CVS
1	KYG875721634	TENCENT HOLDINGS LTD	Mediji in zabava	KITAJSKA	3,85%
2	US8740391003	TAIWAN SEMICONDUCTOR	Polprevodniki in oprema za polprevodnike	TAJVAN	3,41%
3	US47215P1066	JD.COM INC	Maloprodaja	KITAJSKA	3,07%
4	US00215W1009	ASE TECHNOLOGY HOLDING CO LTD	Polprevodniki in oprema za polprevodnike	TAJVAN	2,92%
5	SG1L01001701	DBS GROUP HOLDINGS LTD	Banke	SINGAPUR	2,92%
6	US0567521085	BAIDU, INC.	Mediji in zabava	KITAJSKA	2,89%
7	US01609W1027	ALIBABA GROUP HOLDING LTD	Maloprodaja	KITAJSKA	2,76%
8	US9108734057	UNITED MICROELECTRONICS CORP	Polprevodniki in oprema za polprevodnike	TAJVAN	2,62%
9	ID1000118201	BANK RAKYAT INDONESIA PERSERO	Banke	INDONEZIJA	2,56%
10	KYG2108Y1052	CHINA RESOURCE LAND LTD	Nepremičninsko področje	HONG KONG	2,53%
11	KR7000660001	SK HYNIX INC.	Polprevodniki in oprema za polprevodnike	JUŽNA KOREJA	2,49%
12	HK0000069689	AIA GROUP LTD	Zavarovalništvo	HONG KONG	2,48%
13	CNE100003X6	PING AN INSURANCE GROUP CO OF CHINA LTD	Zavarovalništvo	KITAJSKA	2,46%
14	US7960508882	SAMSUNG ELECTRONICS CO LTD	Strojna oprema in preostala oprema	JUŽNA KOREJA	2,42%
15	US4567881085	INFOSYS LTD	Programska oprema in storitve	INDIJA	2,39%
16	US17133Q5027	CHUNGHWA TELECOM CO LTD	Telekomunikacijske storitve	TAJVAN	2,16%
17	US71646E1001	PETROCHINA CO LTD	Energetika	KITAJSKA	2,15%
18	US7594701077	RELIANCE INDUSTRIES LTD	Energetika	INDIJA	2,03%
19	CNE100000296	BYD CO LTD	Avtomobilska industrija	KITAJSKA	2,02%
20	KYG596691041	MEITUAN-CLASS B	Maloprodaja	KITAJSKA	1,97%
21	KR7035420009	NAVER CORP	Mediji in zabava	JUŽNA KOREJA	1,97%
22	USY5217N1183	LARSEN & TOUBRO LTD	Investicijsko blago	INDIJA	1,94%
23	US64110W1027	NETEASE INC	Mediji in zabava	KITAJSKA	1,92%
24	US7156841063	TELKOM INDONESIA PERSERO TBK PT	Telekomunikacijske storitve	INDONEZIJA	1,92%
25	TH0902010014	THAI BEVERAGE PUBLIC CO.	Hrana, pijača, tobak	TAJSKA	1,88%
26	CNE1000002H1	CHINA CONSTRUCTION BANK CORP	Banke	KITAJSKA	1,85%
27	CNE1000001W2	ANHUI CONCH CEMENT CO LTD	Surovine in predelovalna industrija	KITAJSKA	1,84%
28	TH0646010Z00	PTT PCL	Energetika	TAJSKA	1,77%
29	US97651M1099	WIPRO LTD	Programska oprema in storitve	INDIJA	1,77%
30	US92189F8178	VANECK VIETNAM ETF		VIETNAM	1,72%
31	CNE1000003G1	INDUSTRIAL & COMMERCIAL BANK OF CHINA	Banke	KITAJSKA	1,69%
32	US40415F1012	HDFC BANK LTD	Banke	INDIJA	1,66%
33	US8765685024	TATA MOTORS LTD	Avtomobilska industrija	INDIJA	1,59%
34	US48241A1051	KB FINANCIAL GROUP INC	Banke	JUŽNA KOREJA	1,59%
35	SG1T56930848	WILMAR INTERNATIONAL LTD	Hrana, pijača, tobak	SINGAPUR	1,56%
36	US87656Y4061	TATA STEEL LTD	Surovine in predelovalna industrija	INDIJA	1,53%
37	US2561352038	DR REDDY'S LABORATORIES LTD	Farmacija, biotehnologija in življenjske znanosti	INDIJA	1,51%
38	SG1T75931496	SINGAPORE TELECOMMUNICATIONS LTD	Telekomunikacijske storitve	SINGAPUR	1,50%
39	US6934831099	POSCO	Surovine in predelovalna industrija	JUŽNA KOREJA	1,44%
40	US16941R1086	CHINA PETROLEUM AND CHEMICAL CORPORATION	Energetika	KITAJSKA	1,41%
41	PHY806761029	SM INVESTMENTS CORP	Investicijsko blago	FILIPINI	1,40%
42	MYL534700009	TENAGA NASIONAL BHD	Javna oskrba	MALEZIJA	1,39%
43	HK0388045442	HONG KONG EXCHANGES & CLEARING LTD	Raznovrstne finančne storitve	HONG KONG	1,37%
44	US8245961003	SHINHAN FINANCIAL GROUP CO LTD	Banke	JUŽNA KOREJA	1,31%
45	US8565522039	STATE BANK OF INDIA	Banke	INDIJA	1,25%
46	KR7000270009	KIA CORP	Avtomobilska industrija	JUŽNA KOREJA	1,24%
47	US16939P1066	CHINA LIFE INSURANCE CO LTD	Zavarovalništvo	KITAJSKA	1,11%
48	KYG9830T1067	XIAOMI CORP	Strojna oprema in preostala oprema	KITAJSKA	1,06%
49	KYG8208B1014	JD.COM INC	Maloprodaja	KITAJSKA	0,13%

## NLB Skladi – Dinamični razviti trgi delniški

Podsklad NLB Skladi – Dinamični razviti trgi delniški lahko tvori koristen del premoženja predvsem dinamičnim vlagateljem, saj premoženje nalaga v izbrane panoge z nadpovprečnim dolgoročnim potencialom, kot so področja visoke tehnologije, energije in medijev. Pomembna značilnost tega podsklada je, da pomemben del sredstev nalaga tudi v izdajatelje, ki sodijo med srednje velike v svojih dejavnostih in ki na kapitalskih trgih, pa tudi sicer, še zdaleč niso rekli zadnje besede. Kljub ožji usmerjenosti je podsklad dobro razpršen, saj sredstva nalaga na razvite trge Evrope in Severne Amerike v več pomembnih panožnih skupinah.

### Opis petih največjih delniških naložb podsklada

- 1) **Alphabet Inc.** je holding, sestavljen iz različnih družb (Calico, Nest, Fiber, Google). Največja družba znotraj tega holdinga je Google, ki je najbolj poznan po internetnem brskalniku. Svetovno poznane so tudi storitve YouTube, Android, Chrome in Google Play. Prihodki podjetja prihajajo iz prodaje prostora za oglaševanje, aplikacij in računalništva v oblaku.
- 2) **Perficient, Inc.** je ameriško podjetje, ki je specializirano za digitalno transformacijo. Podjetje nudi specializirane računalniške programe za stranke in digitalno analitiko. Njihove stranke so podjetja iz zdravstvene industrije, financ, maloprodaje, transporta in telekomunikacij.
- 3) **Apple Inc.** je ameriško podjetje, ki oblikuje, razvija in proizvaja osebne računalnike, tablice, mobilne naprave in druge digitalne naprave skupaj s pripadajočo programsko opremo. Poleg tega ponuja tudi različno dodatno programsko opremo in digitalne vsebine tretjih oseb.
- 4) **Tourmaline Oil Corp.** je kanadsko energetska podjetje, ki se osredotoča v iskanje in črpanje nafte in zemeljskega plina. Družba večinoma deluje na zahodu Kanade.
- 5) **CVS Health Corporation** je ameriška družba, ki vodi več kot 9.800 lekarn po celotnih ZDA. Poleg tega upravlja tudi približno 1.100 klinik, ki ponujajo diagnosticiranje zdravstvenega stanja, wellness in spremljanje zdravja pacientov s kroničnimi boleznimi.



# NLB Skladi – Dinamični razviti trgi delniški

Mesečno poročilo o poslovanju odprtega investicijskega sklada

28.02.2022

Osnovni podatki	31.01.2022	28.02.2022
Vrednost enote premoženja (VEP) v EUR	13,41	13,06
Čista vrednost sredstev (ČVS) v EUR	49.894.768	47.490.175

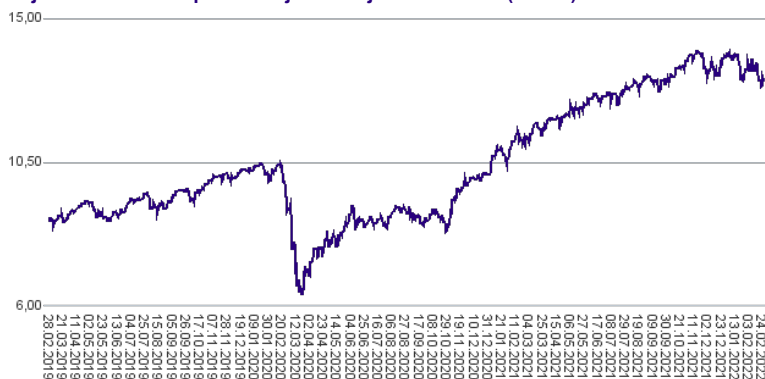
### Kumulativna donosnost naložbe v investicijske kupone PS

v zadnjih 12 mesecih	+18,99%
v zadnjih 36 mesecih	+51,90%
v zadnjih 60 mesecih	+49,65%

### Neposredni stroški vlagatelja v podsklad

Najvišji vstopni stroški	3,00%
Najvišji izstopni stroški	1,00%

Gibanje vrednosti enot premoženja v zadnjih 36 mesecih (v EUR)



### Tveganje in donos naložbe



#### Nižje tveganje

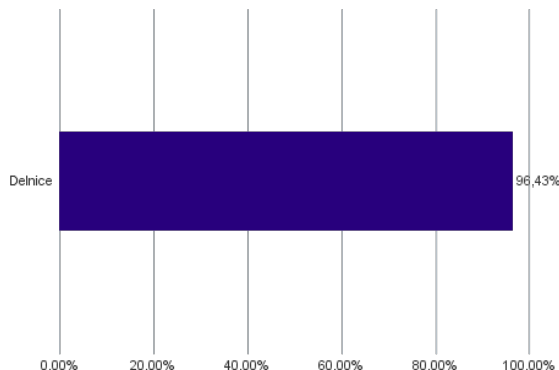
Nižja pričakovana  
Donosnost

#### Višje tveganje

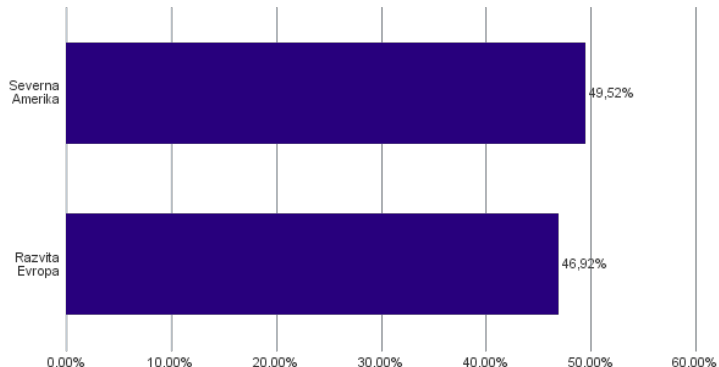
Višja pričakovana  
donosnost

Naložbe v lastniške vrednostne papirje so bile v preteklem obdobju visoko volatilne. Glede na naložbe podsklada v lastniške vrednostne papirje izdajatelj s srednjo tržno kapitalizacijo, ki so v povprečju bolj tvegani od vrednostnih papirjev večjih izdajateljev, ter upoštevaje pretekle podatke, je naložbeno tveganje podsklada višje. To pomeni, da je vrednost enote premoženja podsklada lahko izpostavljena višjim cenovnim nihajem.

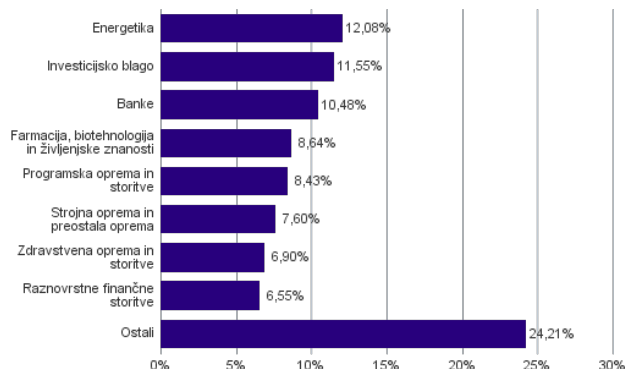
### Sestava sredstev po tipih naložb



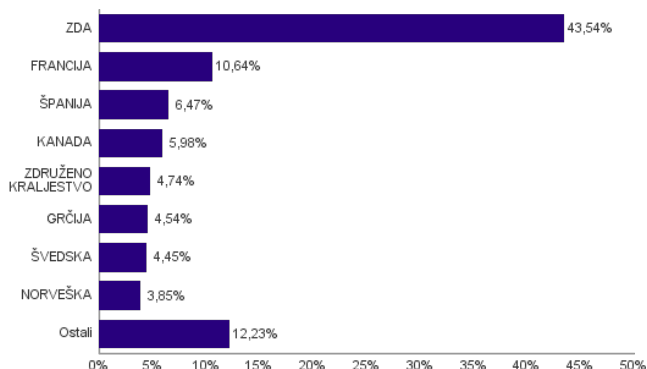
### Geografska sestava naložb v delnice in enote delniških ciljnih skladov po regijah



### Sestava naložb v delnice glede na dejavnost izdajatelja



### Geografska sestava naložb v delnice in enote delniških ciljnih skladov po državah



**Naložbe podsklada na dan 28.02.2022**

Št.	ISIN	Izdajatelj	Skupina dejavnosti	Država	Delež v CVS
1	US02079K3059	ALPHABET INC	Mediji in zabava	ZDA	3,71%
2	US71375U1016	PERFICIENT INC	Programska oprema in storitve	ZDA	3,54%
3	US0378331005	APPLE INC	Strojna oprema in preostala oprema	ZDA	3,26%
4	CA89156V1067	TOURMALINE OIL CORP	Energetika	KANADA	3,17%
5	US1266501006	CVS HEALTH CORPORATION	Zdravstvena oprema in storitve	ZDA	3,02%
6	CA69946Q1046	PAREX RESOURCES INC	Energetika	KANADA	2,81%
7	GRS393503008	MYTILINEOS SA	Investicijsko blago	GRČIJA	2,66%
8	US1270551013	CABOT CORP	Surovine in predelovalna industrija	ZDA	2,61%
9	FR0011726835	GAZTRANSPORT ET TECHNIGAZ SA	Energetika	FRANCIJA	2,53%
10	US5645631046	MANTECH INTERNATIONAL CORP/VA	Komercialne in poslovne storitve	ZDA	2,51%
11	BE0165385973	MELEXIS NV	Polprevodniki in oprema za polprevodnike	BELGIJA	2,33%
12	ES0134950F36	FAES FARMA SA	Farmacija, biotehnologija in življenjske znanosti	ŠPANIJA	2,27%
13	FR0000125486	VINCI SA	Investicijsko blago	FRANCIJA	2,27%
14	FR0000031775	VICAT SA	Surovine in predelovalna industrija	FRANCIJA	2,21%
15	DE0007236101	SIEMENS AG	Investicijsko blago	NEMČIJA	2,18%
16	FI4000252127	TERVEYSTALO OYJ	Zdravstvena oprema in storitve	FINSKA	2,16%
17	NO0010631567	SPAREBANK 1 SR-BANK ASA	Banke	NORVEŠKA	2,16%
18	US95082P1057	WESCO INTERNATIONAL INC	Investicijsko blago	ZDA	2,11%
19	US05465C1009	AXOS FINANCIAL INC	Banke	ZDA	2,06%
20	US5626621065	MANDIANT INC NPV	Programska oprema in storitve	ZDA	2,01%
21	US8835561023	THERMO FISHER SCIENTIFIC INC	Farmacija, biotehnologija in življenjske znanosti	ZDA	1,94%
22	FR0000071946	ALTEN SA	Programska oprema in storitve	FRANCIJA	1,92%
23	GRS426003000	MOTOR OIL HELLAS CORINTH REFINERIES SA	Energetika	GRČIJA	1,88%
24	SE0011205202	VITROLIFE AB	Farmacija, biotehnologija in življenjske znanosti	ŠVEDSKA	1,82%
25	US5128071082	LAM RESEARCH CORP	Polprevodniki in oprema za polprevodnike	ZDA	1,79%
26	US29089Q1058	EMERGENT BIOSOLUTIONS INC	Farmacija, biotehnologija in življenjske znanosti	ZDA	1,79%
27	GB00B2B0DG97	RELX PLC	Komercialne in poslovne storitve	ZDRUŽENO KRALJESTVO	1,78%
28	US9255501051	VIAVI SOLUTIONS INC	Strojna oprema in preostala oprema	ZDA	1,76%
29	ES0117160111	CORPORACION FINANCIERA ALBA S.A.	Raznovrstne finančne storitve	ŠPANIJA	1,75%
30	US29977A1051	EVERCORE INC	Raznovrstne finančne storitve	ZDA	1,72%
31	GB0009292243	VICTREX PLC	Surovine in predelovalna industrija	ZDRUŽENO KRALJESTVO	1,72%
32	FR0010386334	KORIAN SA	Zdravstvena oprema in storitve	FRANCIJA	1,72%
33	NO0003921009	DNO ASA	Energetika	NORVEŠKA	1,69%
34	NL0011821202	ING GROEP NV	Banke	NIZOZEMSKA	1,68%
35	US8090871091	SCIPLAY CORP	Mediji in zabava	ZDA	1,59%
36	CH0244767585	UBS GROUP AG	Raznovrstne finančne storitve	ŠVICA	1,58%
37	ES0113900J37	BANCO SANTANDER SA	Banke	ŠPANIJA	1,57%
38	US0640581007	BANK OF NEW YORK MELLON CORP/T	Raznovrstne finančne storitve	ZDA	1,50%
39	SE0000936478	INTRUM AB	Komercialne in poslovne storitve	ŠVEDSKA	1,45%
40	US5763231090	MASTEC, INC.	Investicijsko blago	ZDA	1,41%
41	CH0371153492	LANDIS+GYR GROUP AG	Strojna oprema in preostala oprema	ŠVICA	1,34%
42	US1729674242	CITIGROUP INC	Banke	ZDA	1,34%
43	US67066G1040	NVIDIA CORP	Polprevodniki in oprema za polprevodnike	ZDA	1,33%
44	GB0003308607	SPECTRIS PLC	Strojna oprema in preostala oprema	ZDRUŽENO KRALJESTVO	1,24%
45	SE0015346135	STILLFRONT GROUP AB	Mediji in zabava	ŠVEDSKA	1,17%
46	DE0005419105	CANCOM SE	Programska oprema in storitve	NEMČIJA	0,96%
47	US29275Y1029	ENERSYS	Investicijsko blago	ZDA	0,93%
48	ES0180907000	UNICAJA BANCO SA	Banke	ŠPANIJA	0,87%
49	US46333X1081	IRONWOOD PHARMACEUTICALS INC	Farmacija, biotehnologija in življenjske znanosti	ZDA	0,81%
50	US05969A1051	BANCORP INC/THE	Banke	ZDA	0,80%

## NLB Skladi – Družbeno odgovorni razviti trgi delniški

Podsklad NLB Skladi – Družbeno odgovorni razviti trgi delniški vsebuje dobro razpršene naložbe v delnice izdajateljev, ki imajo nadpovprečno pozitiven odnos do okolijskih, družbenih in upravljaljskih vidikov, s sedežem na razvitih delniških trgih z visoko likvidnostjo in visoko stopnjo institucionalne urejenosti.

Sklad je namenjen vlagateljem, ki želijo doseči nadpovprečne donosnosti delnic tudi kot posledico večje okolijske in družbene odgovornosti izdajateljev in/ali so tudi sami okolijsko in družbeno ozaveščeni. Namenjen je tudi vlagateljem, ki želijo z lastnimi prihranki „podpirati“ podjetja, ki izboljšujejo pogoje življenja.

### Opis petih največjih delniških naložb podsklada

- 1) **Koninklijke DSM N.V.** je nizozemsko mednarodno podjetje, ki posluje v približno 50-ih državah. Poslovanje je razdeljeno v tri segmente. Prva divizija podjetja je nutricionizem, kjer Koninklijke DSM proizvaja in prodaja živalsko hrano, prehranska dopolnila, probiotike, omega 3 maščobe itd. Druga divizija izdeluje materiale, kot so termoplastika in snovi potrebne za izdelavo vrvi in oblačil. Tretja divizija je inovacijski center, kjer družba razvija medicinske materiale in obliže.
- 2) **Microsoft Corporation** je ena vodilnih družb na področju informacijske tehnologije. Družba poleg razvoja operacijskih sistemov in programske opreme razvija in proizvaja osebne in tablične računalnike, igralne konzole, mobilne telefone in druge z računalništvom povezane produkte. V zadnjem obdobju vedno večji poudarek posveča razvoju storitev v oblakih.
- 3) **W. W. Grainger, Inc.** je ameriško podjetje, ki je specializirano za prodajo pripomočkov in strojev za popravila in vzdrževanje nepremičnin in ostale infrastrukture. Večino prihodkov družba pridobi iz naslova B2B (prodaja drugim podjetjem), manjši del pa tudi B2C (prodaja fizičnim osebam). Glavni produkti so žarnice, čelade, ključavnice, cevi, pipe, lepila, maziva in drugo.
- 4) **Novo Nordisk A/S** je multinacionalna farmacevtska družba s sedežem na Danskem, ki že več kot 90 let razvija, proizvaja in trži zdravila za diabetes, za zdravljenje prekomerne teže in biofarmacevtska zdravila. Poleg tega ponuja tudi zdravila proti strjevanju krvi, arteriosklerozo in rastne hormone za zdravljenje hormonskega neravnovesja. Posluje v večini držav širom sveta.
- 5) **Salesforce.com Inc** razvija in ponuja programsko opremo, ki deluje v oblaku. Največ prihodkov ustvarijo s prodajo CRM sistema (upravljanjem odnosov s strankami), hkrati pa se s prevzemi in internim razvojem širijo tudi na druga področja, kot so analitika, internet stvari (IoT) in umetna inteligenca.

Kazalo →

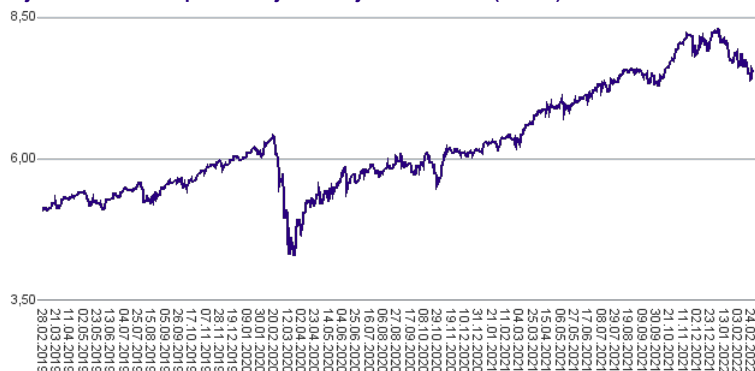
# NLB Skladi – Družbeno odgovorni razviti trgi delniški

Mesečno poročilo o poslovanju odprtega investicijskega sklada

28.02.2022

Osnovni podatki	31.01.2022	28.02.2022
Vrednost enote premoženja (VEP) v EUR	7,86	7,54
Čista vrednost sredstev (ČVS) v EUR	37.799.245	37.392.547

Gibanje vrednosti enot premoženja v zadnjih 36 mesecih (v EUR)



## Kumulativna donosnost naložbe v investicijske kupone PS

v zadnjih 12 mesecih	+21,32%
v zadnjih 36 mesecih	+48,65%
v zadnjih 60 mesecih	-

## Neposredni stroški vlagatelja v podsklad

Najvišji vstopni stroški	3,00%
Najvišji izstopni stroški	1,00%

## Tveganje in donos naložbe

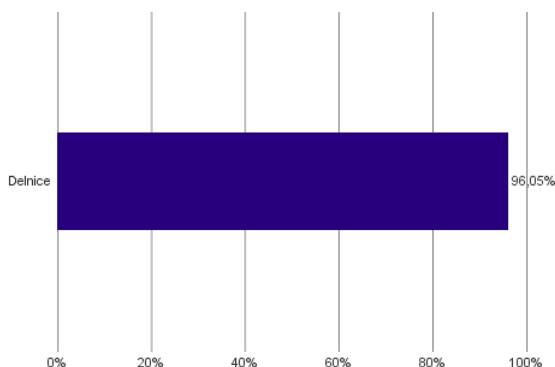


**Nižje tveganje**  
Nižja pričakovana  
Donosnost

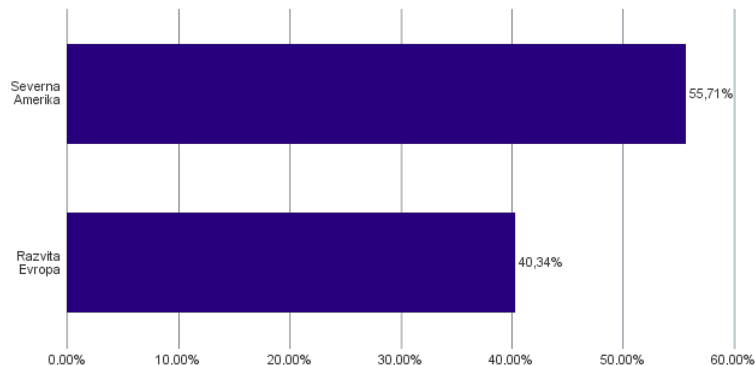
**Višje tveganje**  
Višja pričakovana  
donosnost

Naložbe v lastniške vrednostne papirje so bile v preteklem obdobju visoko volatilne. Glede na naložbe podsklada v lastniške vrednostne papirje izdajateljev s sedežem v najbolj razvitih državah sveta in upoštevanje preteklih podatke, je naložbeno tveganje podsklada višje. To pomeni, da je vrednost enote premoženja podsklada lahko izpostavljena višjim cenovnim nihajem.

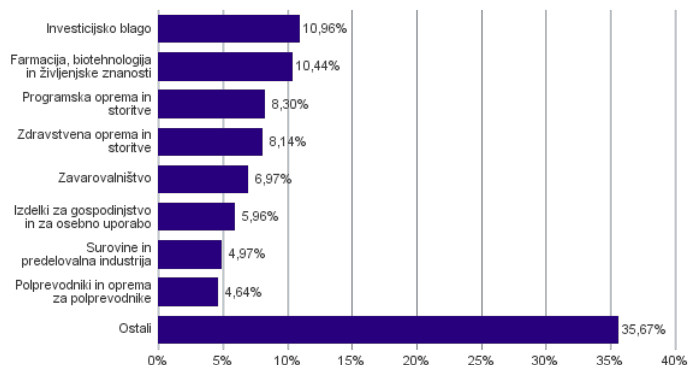
## Sestava sredstev po tipih naložb



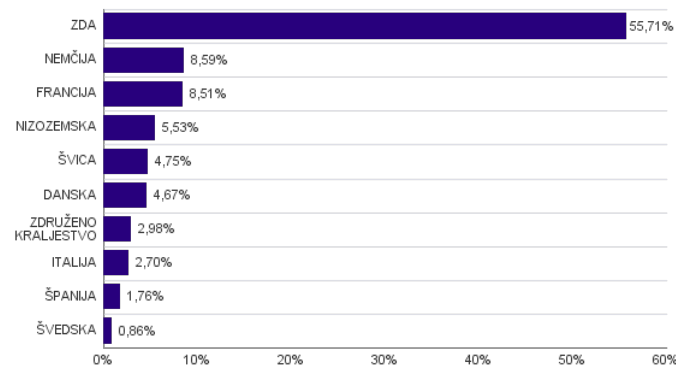
## Geografska sestava naložb v delnice in enote delniških ciljnih skladov po regijah



## Sestava naložb v delnice glede na dejavnost izdajatelja



## Geografska sestava naložb v delnice in enote delniških ciljnih skladov po državah



**Naložbe podsklada na dan 28.02.2022**

Št.	ISIN	Izdajatelj	Skupina dejavnosti	Država	Delež v ČVS
1	NL0000009827	KONINKLIJKE DSM NV	Surovine in predelovalna industrija	NIZOZEMSKA	3,45%
2	US5949181045	MICROSOFT CORP	Programska oprema in storitve	ZDA	3,28%
3	US3848021040	WW GRAINGER INC	Investicijsko blago	ZDA	2,96%
4	DK0060534915	NOVO NORDISK A/S	Farmacija, biotehnologija in živiljenjske znanosti	DANSKA	2,94%
5	US79466L3024	SALESFORCE.COM INC	Programska oprema in storitve	ZDA	2,87%
6	FR0000121972	SCHNEIDER ELECTRIC SE	Investicijsko blago	FRANCIJA	2,80%
7	CH0012032048	ROCHE HOLDING AG	Farmacija, biotehnologija in živiljenjske znanosti	ŠVICA	2,72%
8	IT0000072618	INTESA SANPAOLO SPA	Banke	ITALIJA	2,70%
9	US1491231015	CATERPILLAR INC	Investicijsko blago	ZDA	2,69%
10	US0311621009	AMGEN INC	Farmacija, biotehnologija in živiljenjske znanosti	ZDA	2,60%
11	US67066G1040	NVIDIA CORP	Polprevodniki in oprema za polprevodnike	ZDA	2,56%
12	DE0007236101	SIEMENS AG	Investicijsko blago	NEMČIJA	2,50%
13	DE0008404005	ALLIANZ SE	Zavarovalništvo	NEMČIJA	2,43%
14	US7443201022	PRUDENTIAL FINANCIAL INC	Zavarovalništvo	ZDA	2,40%
15	US0997241064	BORGWARNER INC	Avtomobilska industrija	ZDA	2,40%
16	FR0000120644	DANONE SA	Hrana, pijača, tobak	FRANCIJA	2,32%
17	US74340W1036	PROLOGIS INC	Nepremičninsko področje	ZDA	2,26%
18	US5926881054	METTLER-TOLEDO INTERNATIONAL INC.	Farmacija, biotehnologija in živiljenjske znanosti	ZDA	2,19%
19	US1255231003	CIGNA CORPORATION	Zdravstvena oprema in storitve	ZDA	2,16%
20	US0640581007	BANK OF NEW YORK MELLON CORP/T	Raznovrstne finančne storitve	ZDA	2,16%
21	US7134481081	PEPSICO INC	Hrana, pijača, tobak	ZDA	2,15%
22	DE0007164600	SAP SE	Programska oprema in storitve	NEMČIJA	2,15%
23	FR0000120628	AXA SA	Zavarovalništvo	FRANCIJA	2,14%
24	US4370761029	HOME DEPOT INC	Maloprodaja	ZDA	2,11%
25	NL0010273215	ASML HOLDING NV	Polprevodniki in oprema za polprevodnike	NIZOZEMSKA	2,08%
26	US6153691059	MOODY'S CORP	Raznovrstne finančne storitve	ZDA	2,08%
27	US5486611073	LOWE'S COS INC	Maloprodaja	ZDA	2,06%
28	US6541061031	NIKE INC	Trajne potrošne dobrine in oblačila	ZDA	2,05%
29	CH0012549785	SONOVA HOLDING AG	Zdravstvena oprema in storitve	ŠVICA	2,03%
30	US28176E1082	EDWARDS LIFESCIENCES CORP	Zdravstvena oprema in storitve	ZDA	2,01%
31	US141449Y1082	CARDINAL HEALTH INC	Zdravstvena oprema in storitve	ZDA	1,93%
32	US1890541097	CLOROX CO/THE	Izdelki za gospodinjstvo in za osebno uporabo	ZDA	1,91%
33	ES0173093024	RED ELECTRICA CORP SA	Javna oskrba	ŠPANIJA	1,76%
34	GB00BD6K4575	COMPASS GROUP PLC	Potrošne storitve	ZDRUŽENO KRALJESTVO	1,74%
35	DK0060252690	PANDORA A/S	Trajne potrošne dobrine in oblačila	DANSKA	1,72%
36	US4943681035	KIMBERLY-CLARK CORPORATION	Izdelki za gospodinjstvo in za osebno uporabo	ZDA	1,68%
37	US1264081035	CSX CORP	Transport	ZDA	1,62%
38	US4595061015	INTL FLAVORS & FRAGRANCES	Surovine in predelovalna industrija	ZDA	1,52%
39	DE0006048432	HENKEL AG & CO. KGAA	Izdelki za gospodinjstvo in za osebno uporabo	NEMČIJA	1,50%
40	US2855121099	ELECTRONIC ARTS INC	Mediji in zabava	ZDA	1,40%
41	US6934751057	PNC FINANCIAL SERVICES GROUP, INC.	Banke	ZDA	1,38%
42	US2546871060	WALT DISNEY CO/THE (NE)	Mediji in zabava	ZDA	1,28%
43	GB00B2B0DG97	RELX PLC	Komercialne in poslovne storitve	ZDRUŽENO KRALJESTVO	1,24%
44	US6840601065	ORANGE S.A.	Telekomunikacijske storitve	FRANCIJA	1,24%
45	SE0009922164	ESSITY AB	Izdelki za gospodinjstvo in za osebno uporabo	ŠVEDSKA	0,86%

## NLB Skladi – Evropa trgi v razvoju delniški

Države evropskih trgov v razvoju, kamor nalaga podsklad NLB Skladi – Evropa trgi v razvoju delniški, postajajo vse bolj privlačne za tuje investicije, ki krepijo infrastrukturo in povečujejo standard ljudi. Navedene države čaka potrebno prestrukturiranje, ki pa predstavlja veliko priložnost za izboljšanje njihovega poslovnega okolja. Vse naštetu pozitivno vpliva na perspektivnost delniških naložb iz teh regij. Nedavna vključitev nekaterih držav, kamor nalaga podsklad, v EU, oziroma njihove težnje k priključitvi EU porajajo utemeljena pričakovanja, da bodo ravno ta gospodarstva (posledično pa tudi delnice družb iz teh gospodarstev) v prihodnosti vlagateljem prinašala nadpovprečne rezultate.

### Opis petih največjih delniških naložb podsklada

- 1) **Mobile TeleSystems PJSC** je vodilna ruska telekomunikacijska družba. Ponujajo mobilno in fiksno telefonijo, širokopasovno omrežje in digitalno TV. Z več kot 100 milijoni naročnikov družba posluje v Rusiji, Ukrajini, Armeniji in Belorusiji.
- 2) **Asseco Poland SA** razvija programsko opremo in ponuja storitve integracije programske opreme. Sodeluje s podjetji iz bančništva, zavarovalništva, energetike, telekomunikacij, zdravstva in proizvodnje. Družba dodatno nudi usposabljanja bančnih uslužbencev in storitve e-poslovanja.
- 3) **Powszechny Zakład Ubezpieczen SA** je največja poljska zavarovalnica, ki ponuja predvsem življenjsko in premoženjsko zavarovanje. Začetki zavarovalnice segajo v začetek 19. stoletja. V zadnjih letih se podjetje z nakupi deležev v bankah širi tudi v bančništvo. Powszechny Zakład Ubezpieczen ponuja tudi storitev upravljanja premoženja.
- 4) **Tatneft PJSC** je ruska družba, ki se ukvarja z iskanjem, črpanjem, rafiniranjem in trženjem nafte ter zemeljskega plina. Podjetje upravlja tudi verigo bencinskih servisov v Rusiji, Belorusiji in Ukrajini ter izvažata petrokemične produkte v države vzhodne Evrope. Podjetje je po prevzemu Zenit banke prisotno tudi na bančnem in zavarovalniškem trgu.
- 5) **Gazprom PJSC** je največja družba v vzhodni Evropi, ki se ukvarja z iskanjem, črpanjem, rafiniranjem in trženjem nafte ter zemeljskega plina. Družba s sedežem v Rusiji proizvaja tudi električno in toplotno energijo.

# NLB Skladi - Evropa trgi v razvoju delniški

Mesečno poročilo o poslovanju odprtega investicijskega sklada

28.02.2022

Osnovni podatki	31.01.2022	28.02.2022
Vrednost enote premoženja (VEP) v EUR	4,64	2,61
Čista vrednost sredstev (ČVS) v EUR	15.790.244	7.364.887

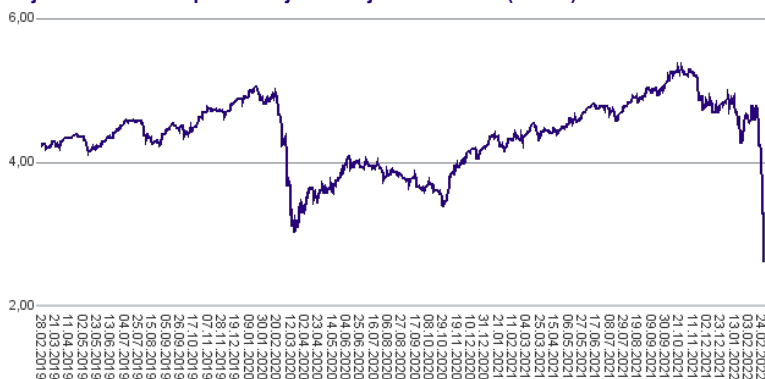
#### Kumulativna donosnost naložbe v investicijske kupone PS

v zadnjih 12 mesecih	-38,93%
v zadnjih 36 mesecih	-38,06%
v zadnjih 60 mesecih	-31,99%

#### Neposredni stroški vlagatelja v podsklad

Najvišji vstopni stroški	3,00%
Najvišji izstopni stroški	1,00%

Gibanje vrednosti enot premoženja v zadnjih 36 mesecih (v EUR)



#### Tveganje in donos naložbe

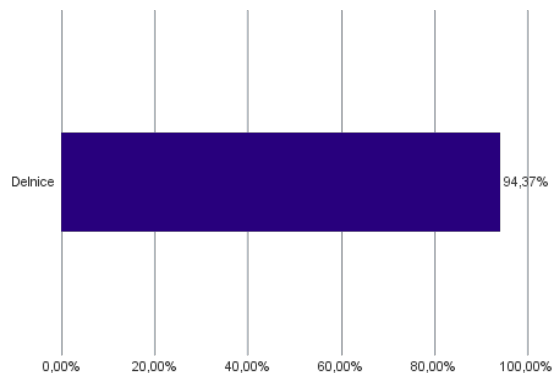


**Nižje tveganje**  
Nižja pričakovana  
Donosnost

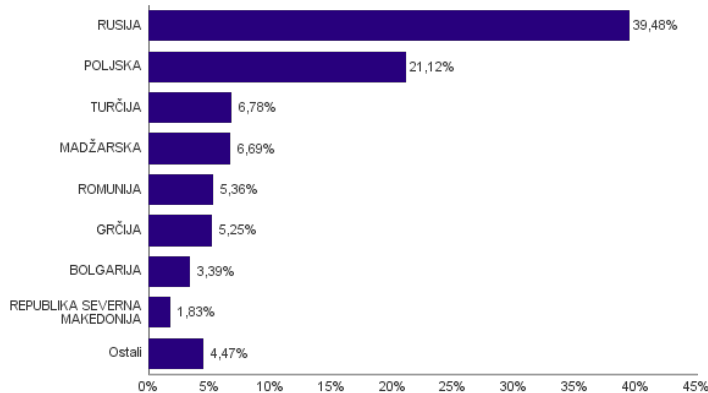
**Višje tveganje**  
Višja pričakovana  
donosnost

Naložbe v lastniške vrednostne papirje so bile v preteklem obdobju visoko volatilne. Glede na naložbe podsklada v lastniške vrednostne papirje izdajatelj z evropskih trgov v razvoju in upošteva pretekle podatke, je naložbeno tveganje podsklada visoko. To pomeni, da je vrednost enote premoženja podsklada lahko izpostavljena visokim cenovnim nihajem. Za evropske trge v razvoju velja, da so prisotna tudi nekoliko višja operativna tveganja, povezana s hrambo teh vrednostnih papirjev, glede na razvite trge, dodatno pa so lahko med sredstva podsklada vključene tudi naložbe, ki so nižje likvidne, s čimer je izpostavljen likvidnostnemu tveganju. To pomeni, da se z njimi ne more trgovati oziroma se lahko trguje le pod slabšimi pogoji (zlasti cenovnimi), kot so tisti, pod katerimi so te naložbe ovrednotene.

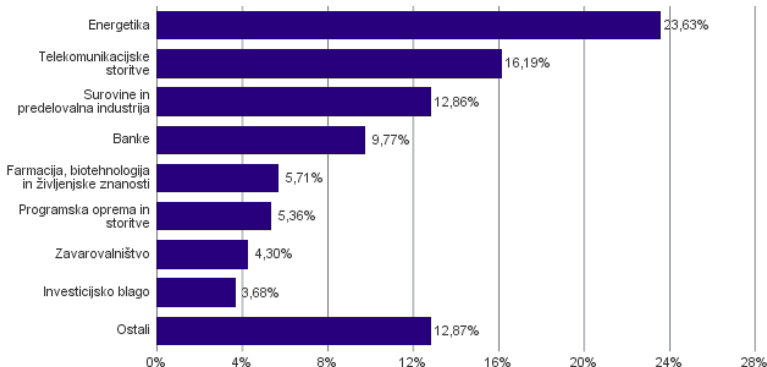
#### Sestava sredstev po tipih naložb



#### Geografska sestava naložb v delnice in enote delniških ciljnih skladov po državah



#### Sestava naložb v delnice glede na dejavnost izdajatelja



Podsklad NLB Skladi – Južna, srednja in vzhodna Evropa delniški se je 24. 9. 2021 na podlagi sprememb pravil upravljanja krovnega sklada preimenoval v podsklad NLB Skladi – Evropa trgi v razvoju delniški, hkrati se je iz sklada, ki nalaga v lastniške vrednostne papirje izdajatelj z izbranih trgov Južne, srednje in vzhodne Evrope, spremenil v sklad, ki nalaga v lastniške vrednostne papirje izdajatelj z sedežem v državah evropskih trgov v razvoju.

**Naložbe podsklada na dan 28.02.2022**

Št.	ISIN	Izdajatelj	Skupina dejavnosti	Država	Delež v CVS
1	US6074091090	MOBILE TELESYSTEMS PUBLIC JO	Telekomunikacijske storitve	RUSIJA	7,00%
2	PLSOFTB00016	ASSECO POLAND SA	Programska oprema in storitve	POLJSKA	5,36%
3	PLPZU0000011	POWSZECHNY ZAKLAD UBEZPIECZEN SA	Zavarovalništvo	POLJSKA	4,30%
4	US8766292051	TATNEFT PJSC	Energetika	RUSIJA	3,83%
5	US3682872078	GAZPROM PJSC	Energetika	RUSIJA	3,47%
6	BG11SOSOBT18	SOPHARMA AD SOFIA	Farmacija, biotehnologija in življenjske znanosti	BOLGARIJA	3,39%
7	US55315J1025	MINING AND METALLURGICAL COMPANY NORILSK NICKEL	Surovine in predelovalna industrija	RUSIJA	3,17%
8	ROSNPPACNOR9	OMV PETROM SA	Energetika	ROMUNIJA	3,04%
9	US46630Q2021	VTB BANK PJSC	Banke	RUSIJA	3,03%
10	HU0000153937	MOL HUNGARIAN OIL & GAS PLC	Energetika	MADŽARSKA	2,85%
11	GRS419003009	OPAP SA	Potrošne storitve	GRČIJA	2,81%
12	PLPKO0000016	POWSZECHNA KASA OSZCZEDNOSCI BANK POLSKI SA	Banke	POLJSKA	2,69%
13	NL0009805522	YANDEX NV	Mediji in zabava	RUSIJA	2,53%
14	US69343P1057	LUKOIL PJSC	Energetika	RUSIJA	2,51%
15	GRS393503008	MYTILINEOS SA	Investicijsko blago	GRČIJA	2,43%
16	PLKGHM000017	KGHM POLSKA MIEDZ SA	Surovine in predelovalna industrija	POLJSKA	2,40%
17	ROBIOFACNOR9	BIOFARM SA	Farmacija, biotehnologija in življenjske znanosti	ROMUNIJA	2,32%
18	HU0000073507	MAGYAR TELEKOM TELECOMMUNICATIONS PLC	Telekomunikacijske storitve	MADŽARSKA	2,29%
19	LU2237380790	ALLEGRO.EU SA	Maloprodaja	POLJSKA	2,27%
20	US7785291078	ROSTELECOM PJSC	Telekomunikacijske storitve	RUSIJA	2,26%
21	TRAEREG191G3	EREGLI DEMIR VE CELIK FABRIKALARI TAS	Surovine in predelovalna industrija	TURČIJA	2,18%
22	US73181M1172	POLYUS PJSC	Surovine in predelovalna industrija	RUSIJA	1,95%
23	US8688612048	SURGUTNEFTEGAS PJSC	Energetika	RUSIJA	1,88%
24	MKKMBS101019	KOMERCIJALNA BANKA AD SKOPJE	Banke	REPUBLIKA SEVERNA MAKEDONIJA	1,83%
25	TRATCELL91M1	TURKCELL ILETISIM HIZMETLERI AS	Telekomunikacijske storitve	TURČIJA	1,80%
26	RSNISHE79420	NIS AD NOVI SAD	Energetika	SRBIJA	1,64%
27	HRHT00RA0005	HRVATSKI TELEKOM D.D.	Telekomunikacijske storitve	HRVAŠKA	1,59%
28	HU0000061726	OTP BANK NYRT	Banke	MADŽARSKA	1,55%
29	PLPKN0000018	POLSKI KONCERN NAFTOWY ORLEN S	Energetika	POLJSKA	1,55%
30	TREBIMM00018	BIM BIRLESIK MAGAZALAR AS	Maloprodaja hrane in osnovne potrošne dobrine	TURČIJA	1,54%
31	US6698881090	NOVATEK PJSC	Energetika	RUSIJA	1,49%
32	LU2290522684	INPOST SA	Transport	POLJSKA	1,42%
33	US67812M2070	ROSNEFT OIL CO PJSC	Energetika	RUSIJA	1,37%
34	TRAKCHOL91Q8	KOC HOLDING AS	Investicijsko blago	TURČIJA	1,25%
35	BABHTSR00000	BH TELECOM D.D.	Telekomunikacijske storitve	BOSNA IN HERCEGOVINA	1,25%
36	US55953Q2021	MAGNIT PJSC	Maloprodaja hrane in osnovne potrošne dobrine	RUSIJA	1,16%
37	JE00B6T5S470	POLYMETAL INTERNATIONAL PLC	Surovine in predelovalna industrija	RUSIJA	1,14%
38	PLLPP0000011	LPP SA	Trajne potrošne dobrine in oblačila	POLJSKA	1,13%
39	US67011E2046	NOVOLIPETSKIY METALLURGICHESKIY KOMBINAT PAO	Surovine in predelovalna industrija	RUSIJA	1,07%
40	US8181503025	SEVERSTAL PAO	Surovine in predelovalna industrija	RUSIJA	0,94%
41	US80585Y3080	SBERBANK OF RUSSIA PJSC	Banke	RUSIJA	0,68%



## NLB Skladi – Evropa uravnoreženi

Sredstva podsklada NLB Skladi – Evropa uravnoreženi ne sestavljajo zgolj delnice, temveč je pomemben del naložen v obveznice, kar predstavlja dodatno razpršitev in posledično nižje tveganje za vlagatelja. Podsklad nudi nižje valutno tveganje in dobro panožno razpršenost, saj vključuje naložbe v delnice evropskih izdajateljev iz vseh najpomembnejših sektorjev in dejavnosti.

Podsklad je namenjen vlagateljem, ki želijo hkrati varčevati v delnicah in obveznicah in verjamejo v potencial držav evropske regije. Primeren je za vlagatelje, ki so pripravljeni sprejeti višje, a ne visoko tveganje z namenom ustvarjanja nadpovprečne pričakovane donosnosti ali kot dodatek tistim, ki že varčujejo v podskladih, ki jih uvrščamo v temeljno ali dopolnilno raven.

### Opis petih največjih delniških naložb podsklada

- 1) **Roche Holding AG** je švicarsko farmacevtsko podjetje, ustanovljeno konec 19. stoletja, s sedežem v Baslu. Podjetje posluje preko dveh divizij: farmaceutika in diagnostika. Poleg razvoja in prodaje zdravil ponuja izdelke za diagnostiko in kontroliranje krvnega tlaka, holesterola, diabetesa itd.
- 2) **LVMH Moet Hennessy Louis Vuitton SE** je francoska multinacionalka, ki proizvaja in trži predvsem luksuzne izdelke. Mednje spadajo vina in žgane pijače, modni izdelki, kozmetika, ure itd. Družba je bila ustanovljena leta 1987 in ima sedež v Parizu.
- 3) **Assa Abloy AB** je švedsko industrijsko podjetje, ki se ukvarja z razvojem, proizvodnjo in prodajo ključavnic, vrat in s tem povezanih produktov. Paleta izdelkov podjetja sega od mehanskih do elektronskih ključavnic, varnostnih vrat, požarnih vrat in podbojev. V večdesetletni zgodovini se je Assa Abloy razvilo v enega pomembnejših svetovnih podjetij v svoji industriji.
- 4) **Schneider Electric SE** je vodilno podjetje na področju upravljanja energije, ki uporabnikom nudi proizvode, rešitve in storitve s tega področja. Tako za domačo kot industrijsko rabo ponujajo različne proizvode, kot so električna stikala, vtičnice, senzorji, inštalacijski materiali, postaje za polnjenje električnih vozil, nizkonapetostni proizvodi itd.
- 5) **Asseco Poland SA** razvija programsko opremo in ponuja storitve integracije programske opreme. Sodeluje s podjetji iz bančništva, zavarovalništva, energetike, telekomunikacij, zdravstva in proizvodnje. Družba dodatno nudi usposabljanja bančnih uslužbencev in storitve e-poslovanja.

# NLB Skladi – Evropa uravnoreženi

Mesečno poročilo o poslovanju odprtega investicijskega sklada

28.02.2022

Osnovni podatki	31.01.2022	28.02.2022
Vrednost enote premoženja (VEP) v EUR	29,28	28,06
Čista vrednost sredstev (ČVS) v EUR	5.596.795	5.219.839

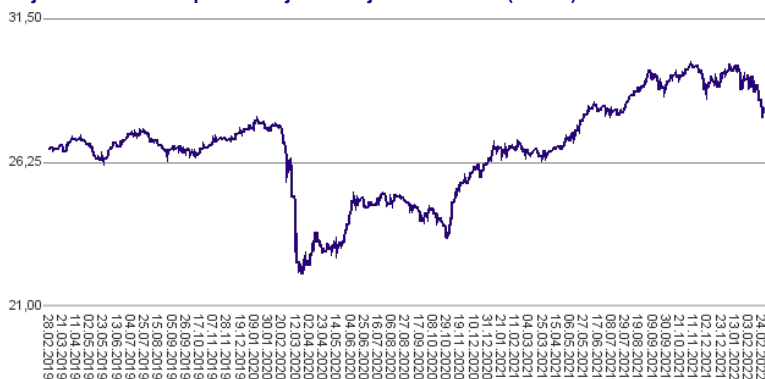
### Kumulativna donosnost naložbe v investicijske kupone PS

v zadnjih 12 mesecih	+5,93%
v zadnjih 36 mesecih	+5,11%
v zadnjih 60 mesecih	+10,45%

### Neposredni stroški vlagatelja v podsklad

Najvišji vstopni stroški	2,25%
Najvišji izstopni stroški	1,00%

### Gibanje vrednosti enot premoženja v zadnjih 36 mesecih (v EUR)



### Tveganje in donos naložbe

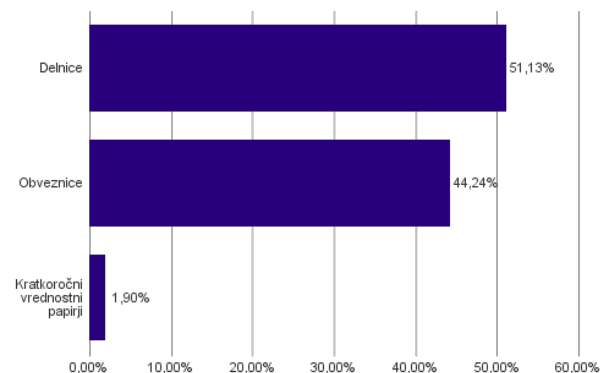


**Nižje tveganje**  
Nižja pričakovana  
Donosnost

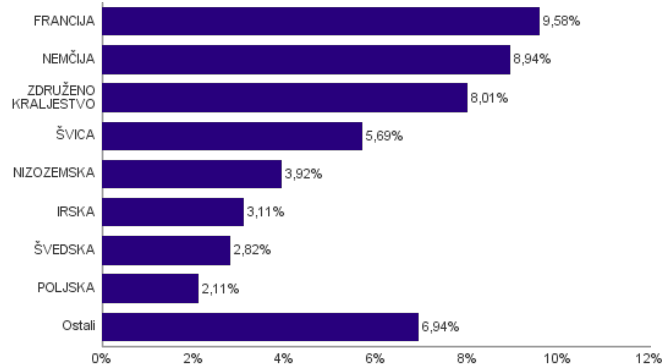
**Višje tveganje**  
Višja pričakovana  
donosnost

Podsklad NLB Skladi – Evropa uravnoreženi približno polovico svojih sredstev nalaga v dolžniške vrednostne papirje in polovico v lastniške vrednostne papirje. Predvsem lastniški vrednostni papirji so bili v preteklem obdobju nadpovprečno volatilni, zato je ocena tveganja rahlo nadpovprečna. Zaradi naložb podsklada v dolžniške vrednostne papirje je podsklad izpostavljen tveganju, da izdajatelj dolžniškega vrednostnega papirja ne poravnava svojih obveznosti do podsklada pravočasno in/ali v celoti (kreditno tveganje). Dodatno se s pomembnim delom naložb podsklada v dolžniške vrednostne papirje ne trguje na organiziranih trgih, ampak na medbančnem trgu obveznic, zaradi česar je podsklad izpostavljen tudi tveganju poravnave, ki pomeni, da ne pride do poravnave pri prenosu denarnih sredstev ali prenosu imetništva vrednostnih papirjev v predvidenih oziroma določenih rokih.

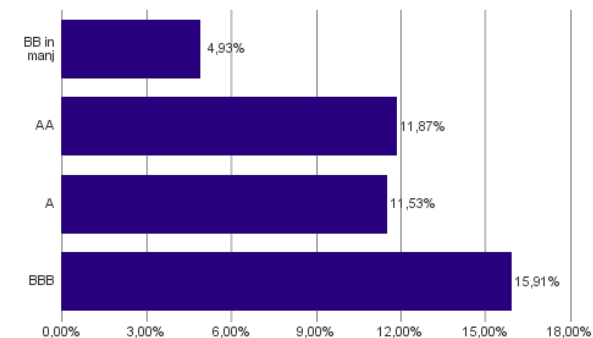
### Sestava sredstev po tipih naložb



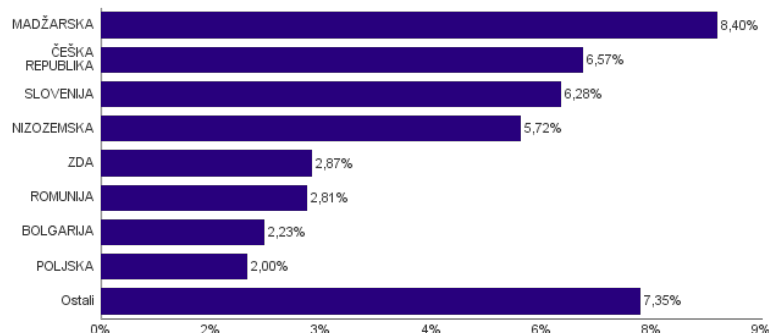
### Geografska sestava naložb v delnice in enote delniških ciljnih skladov po državah



### Bonitetna sestava naložb v obveznice



### Geografska sestava naložb v obveznice in enote obvezniških ciljnih skladov po državah



Podsklad NLB Skladi – Nova Evropa uravnoreženi se je 24. 9. 2021 na podlagi sprememb pravil upravljanja krovnega sklada preimenoval v podsklad NLB Skladi – Evropa uravnoreženi, hkrati se je iz sklada, ki nalaga v lastniške in dolžniške vrednostne papirje izdajateljev z izbranih trgov t.i. Nove Evrope spremenil v sklad, ki nalaga v lastniške in dolžniške vrednostne papirje izdajateljev s sedežem v državah Evrope.

## Naložbe podsklada v delnice 28.02.2022

Št.	ISIN	Izdajatelj	Država	Delež v ČVS
1	CH0012032048	ROCHE HOLDING AG	ŠVICA	1,49%
2	FR0000121014	LVMH MOET HENNESSY LOUIS VUITTON SE	FRANCIJA	1,37%
3	SE0007100581	ASSA ABLOY AB	ŠVEDSKA	1,36%
4	FR0000121972	SCHNEIDER ELECTRIC SE	FRANCIJA	1,29%
5	PLSOFTB00016	ASSECO POLAND SA	POLJSKA	1,27%
6	DK0060534915	NOVO NORDISK A/S	DANSKA	1,23%
7	GB00B1XZS820	ANGLO AMERICAN PLC	ZDRUŽENO KRALJESTVO	1,23%
8	DE0007236101	SIEMENS AG	NEMČIJA	1,20%
9	CH0012005267	NOVARTIS AG	ŠVICA	1,19%
10	IE00B4BNMY34	ACCENTURE PLC	IRSKA	1,19%
11	FR0000121329	THALES SA	FRANCIJA	1,18%
12	NL0000226223	STMICROELECTRONICS NV	ŠVICA	1,16%
13	CH0210483332	CIE FINANCIERE RICHEMONT SA	ŠVICA	1,16%
14	NL0000009827	KONINKLIJKE DSM NV	NIZOZEMSKA	1,09%
15	SI0031102120	KRKA D.D.	SLOVENIJA	1,09%
16	DE000BASF111	BASF SE	NEMČIJA	1,09%
17	DE000A1EWWW0	ADIDAS AG	NEMČIJA	1,06%
18	DE0008404005	ALLIANZ SE	NEMČIJA	1,04%
19	IE00BTN1Y115	MEDTRONIC PLC	IRSKA	0,99%
20	SE0015811963	INVESTOR AB	ŠVEDSKA	0,98%
21	DE0006231004	INFINEON TECHNOLOGIES AG	NEMČIJA	0,95%
22	HU0000153937	MOL HUNGARIAN OIL & GAS PLC	MADŽARSKA	0,94%
23	IE0001827041	CRH PUBLIC LIMITED COMPANY	IRSKA	0,93%
24	NL0000009165	HEINEKEN NV	NIZOZEMSKA	0,92%
25	FR0000125486	VINCI SA	FRANCIJA	0,91%
26	FR0000120628	AXA SA	FRANCIJA	0,88%
27	DE0007100000	MERCEDES-BENZ GROUP AG	NEMČIJA	0,87%
28	HU0000073507	MAGYAR TELEKOM TELECOMMUNICATIONS PLC	MADŽARSKA	0,86%
29	US37733W1053	GLAXOSMITHKLINE PLC	ZDRUŽENO KRALJESTVO	0,86%
30	DE0007664005	VOLKSWAGEN AG	NEMČIJA	0,85%
31	PLPZU0000011	POWSZECHNY ZAKLAD UBEZPIECZEN SA	POLJSKA	0,84%
32	IT0003128367	ENEL SPA	ITALIJA	0,82%
33	DE000BAY0017	BAYER AG	NEMČIJA	0,79%
34	FR0000120271	TOTALENERGIES SE	FRANCIJA	0,79%
35	GB00BP6MXD84	SHELL PLC	NIZOZEMSKA	0,77%
36	FI4000297767	NORDEA BANK ABP	FINSKA	0,76%
37	GB0002875804	BRITISH AMERICAN TOBACCO PLC	ZDRUŽENO KRALJESTVO	0,75%
38	GB00B2B0DG97	RELX PLC	ZDRUŽENO KRALJESTVO	0,73%
39	GB00B24CGK77	RECKITT BENCKISER GROUP PLC	ZDRUŽENO KRALJESTVO	0,72%
40	FR0000125338	CAPGEMINI SE	FRANCIJA	0,72%
41	FR0000131104	BNP PARIBAS SA	FRANCIJA	0,71%
42	CH0244767585	UBS GROUP AG	ŠVICA	0,69%
43	ES0113900J37	BANCO SANTANDER SA	ŠPANIJA	0,69%
44	GB00B10RZP78	UNILEVER PLC	ZDRUŽENO KRALJESTVO	0,69%
45	FR0000120644	DANONE SA	FRANCIJA	0,68%
46	GB0002162385	AVIVA PLC	ZDRUŽENO KRALJESTVO	0,67%
47	DE0005552004	DEUTSCHE POST AG	NEMČIJA	0,64%
48	NL0011821202	ING GROEP NV	NIZOZEMSKA	0,62%
49	FR0000133308	ORANGE S.A.	FRANCIJA	0,62%
50	GB00BD6K4575	COMPASS GROUP PLC	ZDRUŽENO KRALJESTVO	0,62%
51	JE00B8KF9B49	WPP PLC	ZDRUŽENO KRALJESTVO	0,61%
52	GB00BDSFG982	TECHNIPFMC PLC	ZDRUŽENO KRALJESTVO	0,59%
53	GB0031348658	BARCLAYS PLC	ZDRUŽENO KRALJESTVO	0,55%
54	ES0148396007	INDUSTRIA DE DISEÑO TEXTIL	ŠPANIJA	0,54%
55	NL0011794037	KONINKLIJKE AHOLD DELHAIZE NV	NIZOZEMSKA	0,53%
56	SE0000108656	TELEFONAKTIEBOLAGET LM ERICSSON	ŠVEDSKA	0,48%
57	DE0005785604	FRESENIUS SE & CO KGAA	NEMČIJA	0,45%
58	FR0000130809	SOCIETE GENERALE	FRANCIJA	0,44%

## Naložbe podsklada v obveznice 28.02.2022

Št.	ISIN	Izdajatelj	Država	Delež v ČVS
1	XS0502286908	CEZ AS	ČEŠKA REPUBLIKA	3,80%
2	XS2161992198	REPUBLIC OF HUNGARY	MADŽARSKA	3,34%
3	XS1696445516	REPUBLIC OF HUNGARY	MADŽARSKA	3,08%
4	SI0002103164	REPUBLIKA SLOVENIJA (SLOREP 5 1/8 03/30/26)	SLOVENIJA	2,92%
5	XS0300113254	PROCTER & GAMBLE CO	ZDA	2,87%
6	XS1312891549	ROMANIA	ROMUNIJA	2,81%
7	XS1415366720	CESKE DRAHY	ČEŠKA REPUBLIKA	2,77%
8	SI0002103842	REPUBLIKA SLOVENIJA (SLOREP 1.1875 03/14/29)	SLOVENIJA	2,43%
9	XS1839682116	BULGARIAN ENERGY HOLDING EAD	BOLGARIJA	2,23%
10	XS1403619411	BANK GOSPODARSTWA KRAJOWEGO	POLJSKA	2,00%
11	XS1401114811	MOL HUNGARIAN OIL & GAS	MADŽARSKA	1,99%
12	XS1397134609	LINDE FINANCE BV	NIZOZEMSKA	1,97%
13	XS2177349912	AB IGNITIS GRUPE	LITVA	1,93%
14	XS2010447238	BMW FINANCE NV	NIZOZEMSKA	1,93%
15	XS2170362672	NESTLE FINANCE INTL LTD	LUKSEMBURG	1,85%
16	XS2306986782	ENBW INTL FINANCE BV	NIZOZEMSKA	1,82%
17	XS2391406530	DEUTSCHE BAHN FINANCE GMBH	NEMČIJA	1,80%
18	XS2312733871	FAURECIA SE	FRANCIJA	1,76%
19	SI0032102244	DARS D.D.	SLOVENIJA	0,93%

SI0032503003	SIJ - SLOVENSKA INDUSTRIJA JEKLA D.D.*	SLOVENIJA	1,90%
--------------	---	-----------	-------

\* **Kratkoročni vrednostni papir**

## NLB Skladi – Farmacija in zdravstvo delniški

Podsklad NLB Skladi – Farmacija in zdravstvo delniški sredstva nalaga samo v delnice družb iz omenjenih gospodarskih panog, ki jim koristijo demografska gibanja. Tudi v tem podskladu so naložbe svetovno razpršene, saj se ne želimo omejiti le na možnosti, ki jih nudijo družbe v posameznih regijah.

Staranje svetovnega prebivalstva in izboljševanje življenjskega standarda narekujejo čedalje večje povpraševanje po zdravilih ter zdravstveni oskrbi in opremi, velik prispevek k razvoju pa se pričakuje tudi od biotehnoloških družb.

### Opis petih največjih delniških naložb podsklada

- 1) **Novo Nordisk A/S** je multinacionalna farmacevtska družba s sedežem na Danskem, ki že več kot 90 let razvija, proizvaja in trži zdravila za diabetes, za zdravljenje prekomerne teže in biofarmacevtska zdravila. Poleg tega ponuja tudi zdravila proti strjevanju krvi, arteriosklerozo in rastne hormone za zdravljenje hormonskega neravnovesja. Posluje v večini držav širom sveta.
- 2) **Roche Holding AG** je švicarsko farmacevtsko podjetje, ustanovljeno konec 19. stoletja, s sedežem v Baslu. Podjetje posluje preko dveh divizij: farmaceutika in diagnostika. Poleg razvoja in prodaje zdravil ponuja izdelke za diagnostiko in kontroliranje krvnega tlaka, holesterola, diabetesa itd.
- 3) **Abbott Laboratories** je ameriško podjetje, ki odkriva, razvija, proizvaja in prodaja raznovrstne farmacevtske izdelke in medicinske pripomočke. Poslovanje družbe je razdeljeno na štiri enote: izdelki za zdravljenje kardio-vaskularnih bolezni, klasični farmacevtski izdelki, diagnostični aparati in prehranska dopolnila.
- 4) **Johnson & Johnson** je eno glavnih svetovnih podjetij, ki deluje v farmacevtski industriji. V svoji dolgi zgodovini (podjetje je bilo ustanovljeno že v 19. stoletju) se je Johnson & Johnson razvil v konglomerat, ki deluje preko treh divizij: farmacija, medicinska oprema in zdravje potrošnikov. Med splošno populacijo so najbolj poznani šamponi, ki jih podjetje prodaja po celem svetu.
- 5) **AstraZeneca PLC** je biofarmaceutsko podjetje, ki se osredotoča na razvoj, proizvodnjo in prodajo zdravil na področjih onkologije, prebavil, okužb, nevroznanosti, dihal in vnetij. Družba je sodelovala tudi pri razvoju cepiva Oxford-AstraZeneca COVID-19. Podjetje je bilo ustanovljeno leta 1999 z združitvijo švedske Astre AB in britanske skupine Zeneca Group.

Kazalo →

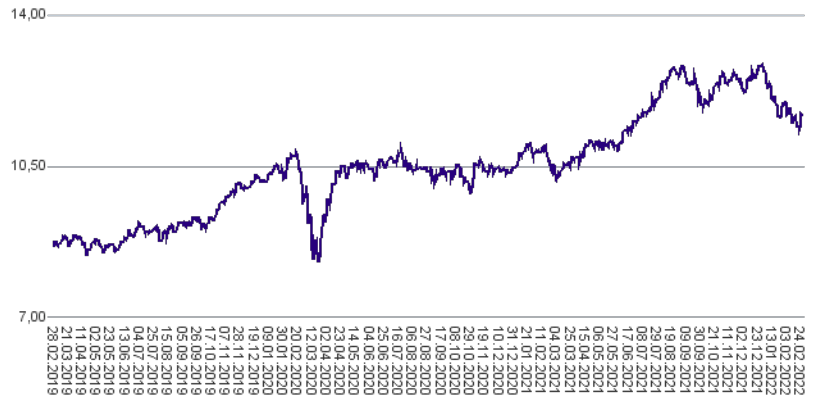
# NLB Skladi – Farmacija in zdravstvo delniški

Mesečno poročilo o poslovanju odprtega investicijskega sklada

28.02.2022

Osnovni podatki	31.01.2022	28.02.2022
Vrednost enote premoženja (VEP) v EUR	11,95	11,67
Čista vrednost sredstev (ČVS) v EUR	149.483.145	146.323.134

Gibanje vrednosti enot premoženja v zadnjih 36 mesecih (v EUR)



Kumulativna donosnost naložbe v investicijske kupone PS	
v zadnjih 12 mesecih	+13,07%
v zadnjih 36 mesecih	+35,67%
v zadnjih 60 mesecih	+41,00%

Neposredni stroški vlagatelja v podsklad	
Najvišji vstopni stroški	3,00%
Najvišji izstopni stroški	1,00%

## Tveganje in donos naložbe

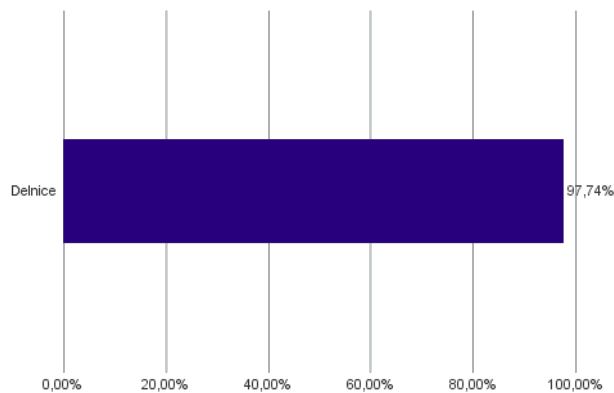


**Nižje tveganje**  
Nižja pričakovana  
Donosnost

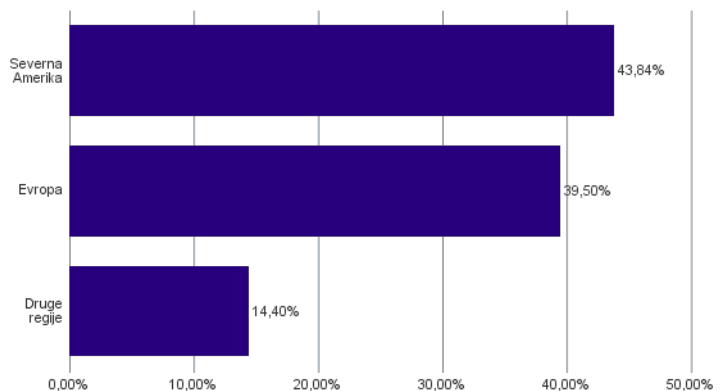
**Višje tveganje**  
Višja pričakovana  
donosnost

Naložbe v lastniške vrednostne papirje so bile v preteklem obdobju visoko volatilne. Glede na naložbe podsklada v lastniške vrednostne papirje izdajateljev iz le dveh ožjih panožnih skupin in upoštevaje pretekle podatke, je naložbeno tveganje podsklada višje. To pomeni, da je vrednost enote premoženja podsklada lahko izpostavljena visokim cenovnim nihajem.

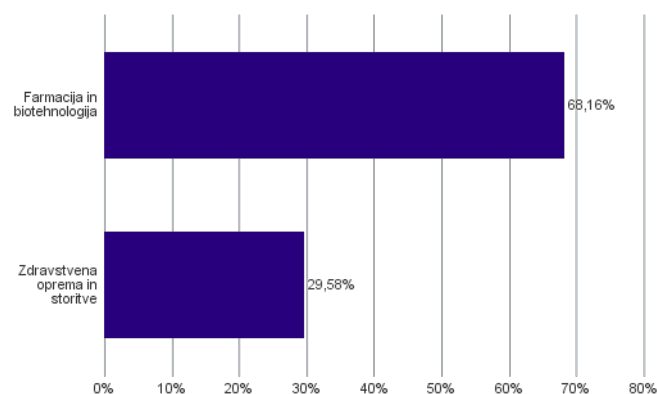
## Sestava sredstev po tipih naložb



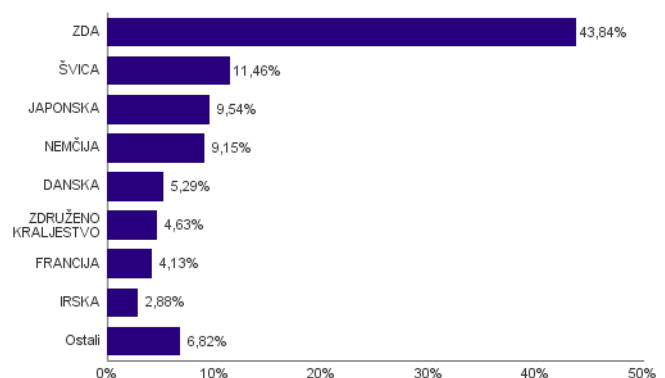
## Geografska sestava naložb v delnice in enote delniških ciljnih skladov po regijah



## Sestava naložb v delnice glede na dejavnost izdajatelja



## Geografska sestava naložb v delnice in enote delniških ciljnih skladov po državah



**Naložbe podsklada na dan 28.02.2022**

Št.	ISIN	Izdajatelj	Skupina dejavnosti	Država	Delež v ČVS
1	DK0060534915	NOVO NORDISK A/S	Farmacija in biotehnologija	DANSKA	3,45%
2	CH0012032048	ROCHE HOLDING AG	Farmacija in biotehnologija	ŠVICA	3,12%
3	US0028241000	ABBOTT LABORATORIES	Zdravstvena oprema in storitve	ZDA	3,02%
4	US4781601046	JOHNSON & JOHNSON	Farmacija in biotehnologija	ZDA	3,01%
5	US0463531089	ASTRAZENECA PLC	Farmacija in biotehnologija	ZDRUŽENO KRALJESTVO	2,97%
6	CH0012005267	NOVARTIS AG	Farmacija in biotehnologija	ŠVICA	2,92%
7	US91324P1021	UNITEDHEALTH GROUP INC	Zdravstvena oprema in storitve	ZDA	2,90%
8	IE00BTN1Y115	MEDTRONIC PLC	Zdravstvena oprema in storitve	IRSKA	2,88%
9	US1266501006	CVS HEALTH CORPORATION	Zdravstvena oprema in storitve	ZDA	2,80%
10	US2358511028	DANAHER CORP	Farmacija in biotehnologija	ZDA	2,76%
11	US00287Y1091	ABBVIE INC	Farmacija in biotehnologija	ZDA	2,71%
12	US0311621009	AMGEN INC	Farmacija in biotehnologija	ZDA	2,63%
13	US7170811035	PFIZER INC	Farmacija in biotehnologija	ZDA	2,58%
14	FR0000120578	SANOFI	Farmacija in biotehnologija	FRANCIJA	2,56%
15	US8835561023	THERMO FISHER SCIENTIFIC INC	Farmacija in biotehnologija	ZDA	2,49%
16	KR7207940008	SAMSUNG BIOLOGICS CO LTD	Farmacija in biotehnologija	JUŽNA KOREJA	2,45%
17	US5324571083	ELI LILLY & CO	Farmacija in biotehnologija	ZDA	2,44%
18	AU000000CSL8	CSL LTD	Farmacija in biotehnologija	AVSTRALIJA	2,41%
19	US58933Y1055	MERCK & CO INC	Farmacija in biotehnologija	ZDA	2,34%
20	US8636671013	STRYKER CORP	Zdravstvena oprema in storitve	ZDA	2,25%
21	JP3475350009	DAIICHI SANKYO CO LTD	Farmacija in biotehnologija	JAPONSKA	2,14%
22	JP3837800006	HOYA CORP	Zdravstvena oprema in storitve	JAPONSKA	2,12%
23	JP3519400000	CHUGAI PHARMACEUTICAL CO LTD	Farmacija in biotehnologija	JAPONSKA	2,11%
24	US1101221083	BRISTOL-MYERS SQUIBB CO	Farmacija in biotehnologija	ZDA	2,10%
25	SI0031102120	KRKA D.D.	Farmacija in biotehnologija	SLOVENIJA	1,96%
26	US98978V1035	ZOETIS INC	Farmacija in biotehnologija	ZDA	1,95%
27	DE000SHL1006	SIEMENS HEALTHINEERS AG	Zdravstvena oprema in storitve	NEMČIJA	1,95%
28	US46120E6023	INTUITIVE SURGICAL INC	Zdravstvena oprema in storitve	ZDA	1,95%
29	CH0013841017	LONZA GROUP AG	Farmacija in biotehnologija	ŠVICA	1,90%
30	CH0432492467	ALCON INC	Zdravstvena oprema in storitve	ŠVICA	1,88%
31	DK0010272202	GENMAB A/S	Farmacija in biotehnologija	DANSKA	1,84%
32	DE0006599905	MERCK KGAA	Farmacija in biotehnologija	NEMČIJA	1,80%
33	JP3435750009	M3 INC	Zdravstvena oprema in storitve	JAPONSKA	1,69%
34	US37733W1053	GLAXOSMITHKLINE PLC	Farmacija in biotehnologija	ZDRUŽENO KRALJESTVO	1,66%
35	US0367521038	ANTHEM INC.	Zdravstvena oprema in storitve	ZDA	1,65%
36	DE000BAY0017	BAYER AG	Farmacija in biotehnologija	NEMČIJA	1,65%
37	CH0012280076	STRAUMANN HOLDING AG	Zdravstvena oprema in storitve	ŠVICA	1,64%
38	FR0013154002	SARTORIUS STEDIM BIOTECH	Farmacija in biotehnologija	FRANCIJA	1,57%
39	US75886F1075	REGENERON PHARMACEUTICALS	Farmacija in biotehnologija	ZDA	1,51%
40	US60770K1079	MODERNA INC	Farmacija in biotehnologija	ZDA	1,50%
41	JP3463000004	TAKEDA PHARMACEUTICAL CO LTD	Farmacija in biotehnologija	JAPONSKA	1,48%
42	DE0007165607	SARTORIUS AG	Zdravstvena oprema in storitve	NEMČIJA	1,45%
43	DE0005785604	FRESENIUS SE & CO KGAA	Zdravstvena oprema in storitve	NEMČIJA	1,39%
44	US3755581036	GILEAD SCIENCES INC	Farmacija in biotehnologija	ZDA	1,25%
45	US09075V1026	BIONTECH SE	Farmacija in biotehnologija	NEMČIJA	0,90%

## NLB Skladi – Globalni delniški

Z naložbo v podsklad NLB Skladi – Globalni delniški so vlagatelji z eno potezo deležni dolgoročnih koristi naložb na zelo raznolika področja. Podsklad je danes eden najbolj razpršenih na slovenskem trgu. Vanj so vključene delnice:

- preko 120 skrbno izbranih delniških družb,
- iz več kot 30 držav,
- večine ključnih gospodarskih panog,
- vseh svetovnih regij,
- visoko razvitih kapitalskih trgov in perspektivnih novih trgov.

Z naložbo v NLB Skladi – Globalni delniški vlagatelji svoje premoženje zelo dobro razpršijo, saj varčujejo v resnično globalnem podskladu.

### Opis petih največjih delniških naložb podsklada

- 1) **Lam Research Corporation** je ameriška družba, ustanovljena leta 1980, ki razvija in proizvaja opremo za proizvodnjo integriranih vezij. Oprema omogoča proizvajalcem proizvodnjo različnih elektronskih naprav, kot so mobilni telefoni, tablice, računalniki, pomnilniške enote in omrežna oprema.
- 2) **Capgemini SE** je francoska družba, ki se ukvarja s svetovanjem, razvojem programske opreme ter lokalnimi strokovnimi storitvami (projektni management in izobraževanje). Svetovanja nudi predvsem marketinškim in prodajnim podjetjem, poleg tega pa podjetjem svetuje tudi o kadrovskih rešitvah. Družba Capgemini je s podružnicami prisotna v več kot 40 državah Evrope, Azije in ZDA.
- 3) **Medtronic plc** je irsko podjetje, ki se ukvarja z razvojem in proizvodnjo medicinskih naprav. Specializirano je predvsem na področju naprav za zdravljenje bolezni srca in ožilja, pripomočkov za zdravljenje diabetesa ter pripomočkov za kirurgijo. Čeprav ima družba sedež na Irskem in posluje v več kot 100 državah po svetu, pridobi dobro polovico prihodkov v ZDA.
- 4) **Accenture plc** je irsko podjetje, ki se ukvarja s svetovalnimi storitvami. Z izkušnjami v več kot 40 različnih panogah družba pomaga svojim strankam pri doseganju višje dodane vrednosti. Storitve irskega podjetja se poslužuje več kot tri četrtine največjih družb iz lestvice Fortune 500.
- 5) **CVS Health Corporation** je ameriška družba, ki vodi več kot 9.800 lekarn po celotnih ZDA. Poleg tega upravlja tudi približno 1.100 klinik, ki ponujajo diagnosticiranje zdravstvenega stanja, wellness in spremljanje zdravja pacientov s kroničnimi boleznimi.

Kazalo →



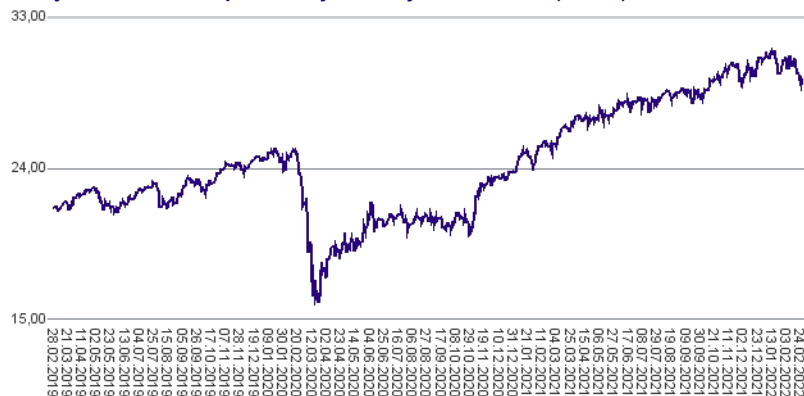
# NLB Skladi – Globalni delniški

Mesečno poročilo o poslovanju odprtega investicijskega sklada

28.02.2022

Osnovni podatki	31.01.2022	28.02.2022
Vrednost enote premoženja (VEP) v EUR	30,42	29,02
Čista vrednost sredstev (ČVS) v EUR	143.491.544	138.006.449

Gibanje vrednosti enot premoženja v zadnjih 36 mesecih (v EUR)



**Kumulativna donosnost naložbe v investicijske kupone PS**

v zadnjih 12 mesecih	+16,95%
v zadnjih 36 mesecih	+34,57%
v zadnjih 60 mesecih	+36,40%

**Neposredni stroški vlagatelja v podsklad**

Najvišji vstopni stroški	3,00%
Najvišji izstopni stroški	1,00%

**Tveganje in donos naložbe**

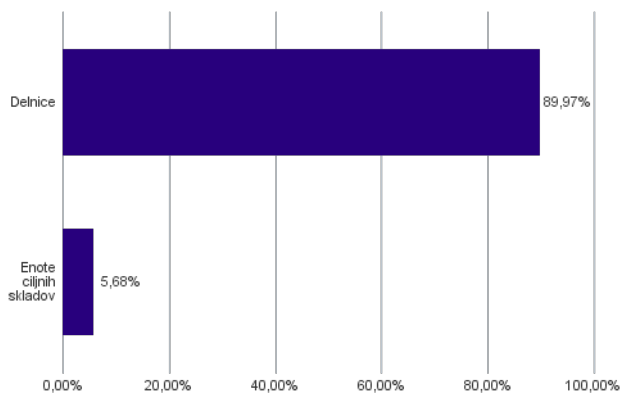


**Nižje tveganje**  
Nižja pričakovana  
Donosnost

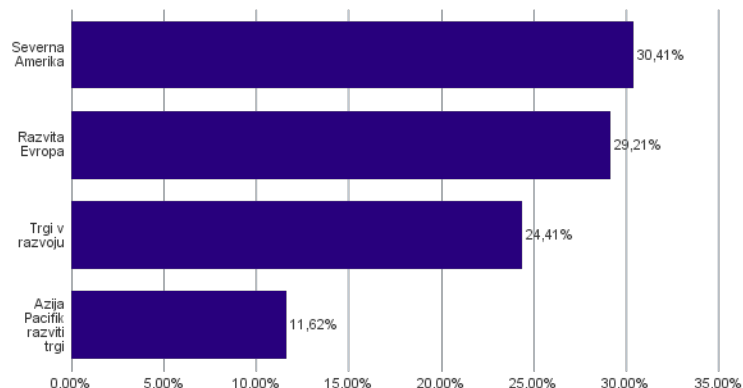
**Višje tveganje**  
Višja pričakovana  
donosnost

Naložbe v lastniške vrednostne papirje so bile v preteklem obdobju visoko volatilne. Glede na naložbe podsklada v lastniške vrednostne papirje izdajateljev s sedežem na razvitih trgih in trgih v razvoju ter upoštevaje pretekle podatke, je naložbeno tveganje podsklada višje. To pomeni, da je vrednost enote premoženja podsklada lahko izpostavljena višjim cenovnim nihajem. Pomemben del sredstev podsklada je naložen tudi v vrednostne papirje izdajateljev iz porajajočih se ekonomij, kjer so prisotna tudi nekoliko višja operativna tveganja, povezana s hrambo teh vrednostnih papirjev, glede na razvite trge.

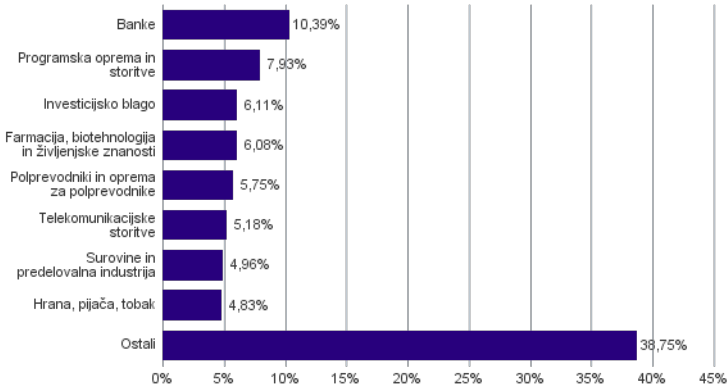
**Sestava sredstev po tipih naložb**



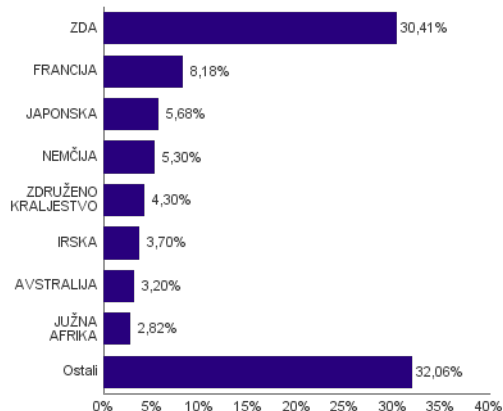
**Geografska sestava naložb v delnice in enote delniških ciljnih skladov po regijah**



**Sestava naložb v delnice glede na dejavnost izdajatelja**



**Geografska sestava naložb v delnice in enote delniških ciljnih skladov po državah**



**Naložbe podsklada na dan 28.02.2022**

Št.	ISIN	Izdajatelj	Skupina dejavnosti	Država	Delež v ČVS
1	US46434G8226	ISHARES MSCI JAPAN ETF		JAPONSKA	5,68%
2	US5128071082	LAM RESEARCH CORP	Polprevodniki in oprema za polprevodnike	ZDA	2,22%
3	FR0000125338	CAPGEMINI SE	Programska oprema in storitve	FRANCIJA	2,18%
4	IE00BTN1Y115	MEDTRONIC PLC	Zdravstvena oprema in storitve	IRSKA	1,90%
5	IE00B4BNMY34	ACCENTURE PLC	Programska oprema in storitve	IRSKA	1,80%
6	US1266501006	CVS HEALTH CORPORATION	Zdravstvena oprema in storitve	ZDA	1,70%
7	SG1L01001701	DBS GROUP HOLDINGS LTD	Banke	SINGAPUR	1,61%
8	US67066G1040	NVIDIA CORP	Polprevodniki in oprema za polprevodnike	ZDA	1,58%
9	DE000BASF111	BASF SE	Surovine in predelovalna industrija	NEMČIJA	1,56%
10	US02079K3059	ALPHABET INC	Mediji in zabava	ZDA	1,52%
11	US67103H1077	O'REILLY AUTOMOTIVE INC.	Maloprodaja	ZDA	1,50%
12	CH0012032048	ROCHE HOLDING AG	Farmacija, biotehnologija in življenjske znanosti	ŠVICA	1,47%
13	FR0000121014	LVMH MOET HENNESSY LOUIS VUITTON SE	Trajne potrošne dobrine in oblačila	FRANCIJA	1,43%
14	US4370761029	HOME DEPOT INC	Maloprodaja	ZDA	1,38%
15	US5949181045	MICROSOFT CORP	Programska oprema in storitve	ZDA	1,35%
16	AU000000MQG1	MACQUARIE GROUP LTD	Raznovrstne finančne storitve	AVSTRALIJA	1,34%
17	US9113121068	UNITED PARCEL SERVICE INC	Transport	ZDA	1,23%
18	US0378331005	APPLE INC	Strojna oprema in preostala oprema	ZDA	1,18%
19	US3695501086	GENERAL DYNAMICS CORP	Investicijsko blago	ZDA	1,15%
20	US92826C8394	VISA INC	Programska oprema in storitve	ZDA	1,12%
21	US37733W1053	GLAXOSMITHKLINE PLC	Farmacija, biotehnologija in življenjske znanosti	ZDRUŽENO KRALJESTVO	1,08%
22	US8835561023	THERMO FISHER SCIENTIFIC INC	Farmacija, biotehnologija in življenjske znanosti	ZDA	1,06%
23	FR0000121972	SCHNEIDER ELECTRIC SE	Investicijsko blago	FRANCIJA	1,04%
24	JE00B8KF9B49	WPP PLC	Mediji in zabava	ZDRUŽENO KRALJESTVO	1,04%
25	DE0007236101	SIEMENS AG	Investicijsko blago	NEMČIJA	1,02%
26	AU000000SUN6	SUNCORP GROUP LTD	Zavarovalništvo	AVSTRALIJA	1,01%
27	DE0007664005	VOLKSWAGEN AG	Avtomobilska industrija	NEMČIJA	1,00%
28	US0091581068	AIR PRODUCTS & CHEMICALS INC	Surovine in predelovalna industrija	ZDA	0,99%
29	FR0000130577	PUBLICIS GROUPE	Mediji in zabava	FRANCIJA	0,99%
30	FR0000125486	VINCI SA	Investicijsko blago	FRANCIJA	0,97%
31	SE0007100581	ASSA ABLOY AB	Investicijsko blago	ŠVEDSKA	0,94%
32	US7134481081	PEPSICO INC	Hrana, pijača, tobak	ZDA	0,94%
33	DE0007100000	MERCEDES-BENZ GROUP AG	Avtomobilska industrija	NEMČIJA	0,90%
34	IL0010824113	CHECK POINT SOFTWARE TECHNOLOGIES LTD	Programska oprema in storitve	IZRAEL	0,87%
35	CH0012005267	NOVARTIS AG	Farmacija, biotehnologija in življenjske znanosti	ŠVICA	0,85%
36	AU000000FMG4	FORTESCUE METALS GROUP LTD	Surovine in predelovalna industrija	AVSTRALIJA	0,85%
37	US17275R1023	CISCO SYSTEMS INC	Strojna oprema in preostala oprema	ZDA	0,85%
38	SE0000108656	TELEFONAKTIEBOLAGET LM ERICSSON	Strojna oprema in preostala oprema	ŠVEDSKA	0,85%
39	DE000BAY0017	BAYER AG	Farmacija, biotehnologija in življenjske znanosti	NEMČIJA	0,82%
40	ZAE000012084	SHOPRITE HOLDINGS LIMITED	Maloprodaja hrane in osnovne potrošne dobrine	JUŽNA AFRIKA	0,82%
41	US7427181091	PROCTER & GAMBLE CO	Izdelki za gospodinjstvo in za osebno uporabo	ZDA	0,81%
42	ZAE000042164	MTN GROUP LTD	Telekomunikacijske storitve	JUŽNA AFRIKA	0,80%
43	US75886F1075	REGENERON PHARMACEUTICALS	Farmacija, biotehnologija in življenjske znanosti	ZDA	0,80%
44	US6541061031	NIKE INC	Trajne potrošne dobrine in oblačila	ZDA	0,80%
45	NL0000009165	HEINEKEN NV	Hrana, pijača, tobak	NIZOZEMSKA	0,79%
46	ZAE000004875	NEDBANK GROUP LTD	Banke	JUŽNA AFRIKA	0,78%
47	US65339F1012	NEXTERA ENERGY INC	Javna oskrba	ZDA	0,78%
48	NL0011794037	KONINKLIJKE AHOLD DELHAIZE NV	Maloprodaja hrane in osnovne potrošne dobrine	NIZOZEMSKA	0,76%
49	TRAEREGL91G3	EREGLI DEMIR VE CELIK FABRIKALARI TAS	Surovine in predelovalna industrija	TURČIJA	0,73%
50	US0605051046	BANK OF AMERICA CORP	Banke	ZDA	0,71%
51	US17133Q5027	CHUNGHWA TELECOM CO LTD	Telekomunikacijske storitve	TAJVAN	0,70%
52	US00215W1009	ASE TECHNOLOGY HOLDING CO LTD	Polprevodniki in oprema za polprevodnike	TAJVAN	0,70%
53	ID1000118201	BANK RAKYAT INDONESIA PERSERO	Banke	INDONEZIJA	0,69%
54	US7156841063	TELKOM INDONESIA PERSERO TBK PT	Telekomunikacijske storitve	INDONEZIJA	0,69%
55	GB0002875804	BRITISH AMERICAN TOBACCO PLC	Hrana, pijača, tobak	ZDRUŽENO KRALJESTVO	0,68%
56	US8740391003	TAIWAN SEMICONDUCTOR	Polprevodniki in oprema za polprevodnike	TAJVAN	0,68%
57	US1491231015	CATERPILLAR INC	Investicijsko blago	ZDA	0,67%
58	US20825C1045	CONOCOPHILLIPS	Energetika	ZDA	0,66%
59	US0640581007	BANK OF NEW YORK MELLON CORP/IT	Raznovrstne finančne storitve	ZDA	0,65%
60	US26875P1012	EOG RESOURCES INC	Energetika	ZDA	0,62%
61	US1729674242	CITIGROUP INC	Banke	ZDA	0,61%
62	CNE1000003X6	PING AN INSURANCE GROUP CO OF CHINA LTD	Zavarovalništvo	KITAJSKA	0,61%
63	US4567881085	INFOSYS LTD	Programska oprema in storitve	INDIJA	0,60%
64	GB00BP6MXD84	SHELL PLC	Energetika	NIZOZEMSKA	0,60%

65	US8565522039	STATE BANK OF INDIA	Banke	INDIJA	0,59%
66	US87936R2058	TELEFONICA BRASIL SA	Telekomunikacijske storitve	BRAZILIJA	0,59%
67	GB00BD6K4575	COMPASS GROUP PLC	Potrošne storitve	ZDRUŽENO KRALJESTVO	0,59%
68	US9108734057	UNITED MICROELECTRONICS CORP	Polprevodniki in oprema za polprevodnike	TAJVAN	0,58%
69	MXP4948K1056	GRUMA SAB DE CV	Hrana, pijača, tobak	MEHIKA	0,58%
70	HK0000069689	AIA GROUP LTD	Zavarovalništvo	HONG KONG	0,58%
71	US5184391044	ESTEE LAUDER COS INC/THE	Izdelki za gospodinjstvo in za osebno uporabo	ZDA	0,58%
72	CNE1000002H1	CHINA CONSTRUCTION BANK CORP	Banke	KITAJSKA	0,57%
73	KYG875721634	TENCENT HOLDINGS LTD	Mediji in zabava	KITAJSKA	0,57%
74	FR0000120271	TOTALENERGIES SE	Energetika	FRANCIJA	0,56%
75	US0567521085	BAIDU, INC.	Mediji in zabava	KITAJSKA	0,56%
76	US7960508882	SAMSUNG ELECTRONICS CO LTD	Strojna oprema in preostala oprema	JUŽNA KOREJA	0,55%
77	US7433151039	PROGRESSIVE CORP/THE	Zavarovalništvo	ZDA	0,55%
78	KYG2108Y1052	CHINA RESOURCE LAND LTD	Nepremičninsko področje	HONG KONG	0,55%
79	US48241A1051	KB FINANCIAL GROUP INC	Banke	JUŽNA KOREJA	0,54%
80	PA1436583006	CARNIVAL CORP	Potrošne storitve	ZDA	0,54%

**Naložbe podsklada na dan 28.02.2022**

Št.	ISIN	Izdajatelj	Skupina dejavnosti	Država	Delež v ČVS
81	US92343V1044	VERIZON COMMUNICATIONS INC	Telekomunikacijske storitve	ZDA	0,54%
82	FR0000120628	AXA SA	Zavarovalništvo	FRANCIJA	0,53%
83	NL0011821202	ING GROEP NV	Banke	NIZOZEMSKA	0,52%
84	US02364W1053	AMERICA MOVIL SAB DE CV	Telekomunikacijske storitve	MEHIKA	0,52%
85	US7185461040	PHILLIPS 66	Energetika	ZDA	0,52%
86	US05968L1026	BANCOLOMBIA SA	Banke	KOLUMBIJA	0,51%
87	HU0000073507	MAGYAR TELEKOM TELECOMMUNICATIONS PLC	Telekomunikacijske storitve	MADŽARSKA	0,50%
88	TRATCELL91M1	TURKCELL ILETISIM HIZMETLERI AS	Telekomunikacijske storitve	TURČIJA	0,50%
89	MX01WA000038	WAL-MART DE MEXICO S.A.B. DE C.V.	Maloprodaja hrane in osnovne potrošne dobrine	MEHIKA	0,49%
90	ES0113900J37	BANCO SANTANDER SA	Banke	ŠPANIJA	0,49%
91	US40415F1012	HDFC BANK LTD	Banke	INDIJA	0,48%
92	US8245961003	SHINHAN FINANCIAL GROUP CO LTD	Banke	JUŽNA KOREJA	0,48%
93	TH0902010014	THAI BEVERAGE PUBLIC CO.	Hrana, pijača, tobak	TAJSKA	0,48%
94	US02319V1035	AMBEV SA	Hrana, pijača, tobak	BRAZILIJA	0,48%
95	KYG982391099	XP INC	Raznovrstne finančne storitve	BRAZILIJA	0,48%
96	GB0031348658	BARCLAYS PLC	Banke	ZDRUŽENO KRALJESTVO	0,48%
97	FR0000131104	BNP PARIBAS SA	Banke	FRANCIJA	0,48%
98	CH0244767585	UBS GROUP AG	Raznovrstne finančne storitve	ŠVICA	0,47%
99	US8765685024	TATA MOTORS LTD	Avtomobilska industrija	INDIJA	0,47%
100	US46625H1005	JPMORGAN CHASE & CO	Banke	ZDA	0,46%
101	KR7000270009	KIA CORP	Avtomobilska industrija	JUŽNA KOREJA	0,45%
102	US1912411089	COCA-COLA FEMSA SAB DE CV	Hrana, pijača, tobak	MEHIKA	0,45%
103	GB00BDSFG982	TECHNIPFMC PLC	Energetika	ZDRUŽENO KRALJESTVO	0,44%
104	US2044291043	CIA CERVECERIAS UNIDAS SA	Hrana, pijača, tobak	ČILE	0,43%
105	US01609W1027	ALIBABA GROUP HOLDING LTD	Maloprodaja	KITAJSKA	0,43%
106	US6934831099	POSCO	Surovine in predelovalna industrija	JUŽNA KOREJA	0,43%
107	US81689T1043	SENDAS DISTRIBUIDORA SA	Maloprodaja hrane in osnovne potrošne dobrine	BRAZILIJA	0,42%
108	ZAE000015889	NASPERS LTD	Maloprodaja	JUŽNA AFRIKA	0,41%
109	MXP370841019	GRUPO MEXICO SAB DE CV	Surovine in predelovalna industrija	MEHIKA	0,40%
110	US29274F1049	ENEL AMERICAS SA	Javna oskrba	ČILE	0,38%
111	US4655621062	ITAU UNIBANCO HOLDING SA	Banke	BRAZILIJA	0,37%
112	US0152711091	ALEXANDRIA REAL ESTATE EQUITIE	Nepremičninsko področje	ZDA	0,37%
113	US6074091090	MOBILE TELESYSTEMS PUBLIC JO	Telekomunikacijske storitve	RUSIJA	0,35%
114	USY5217N1183	LARSEN & TOUBRO LTD	Investicijsko blago	INDIJA	0,32%
115	US3682872078	GAZPROM PJSC	Energetika	RUSIJA	0,18%
116	US69343P1057	LUKOIL PJSC	Energetika	RUSIJA	0,13%
117	US55953Q2021	MAGNIT PJSC	Maloprodaja hrane in osnovne potrošne dobrine	RUSIJA	0,05%
118	KYG8208B1014	JD.COM INC	Maloprodaja	KITAJSKA	0,02%

## NLB Skladi – Globalni uravnoteženi

Podsklad NLB Skladi – Globalni uravnoteženi je osnovna izbira za večino vlagateljev, saj je najbolj razpršen podsklad v ponudbi družbe NLB Skladi. Približno enako so vanj vključene delnice in obveznice, kar je za precej vlagateljev najustreznejše razmerje. Podsklad vsebuje naložbe okoli sto uveljavljenih izdajateljev na izključno vodilnih visoko razvitih finančnih trgih v svetu iz vseh ključnih gospodarskih panog s koristnim dodatkom naložb na slovenskem trgu. Naložbeno tveganje podsklada je zmerno (zmeren je tudi finančni profil večjega dela vlagateljev), kombinacija delnic in obveznic pa dolgoročno prinaša uspehe. Med padci tečajev delnic na borzah namreč visoko kakovostne obveznice precej ublažijo padce vrednosti. NLB Skladi – Globalni uravnoteženi resda ne bo nikoli najdonosnejši podsklad na trgu, vendar pa ima zelo ugodno razmerje med pričakovano donosnostjo in tveganjem ter možnost, da z eno potezo pridobi koristi tako z naslova varčevanja v delnicah kot v obveznicah.

### Opis petih največjih delniških naložb podsklada

- 1) **Capgemini SE** je francoska družba, ki se ukvarja s svetovanjem, razvojem programske opreme ter lokalnimi strokovnimi storitvami (projektni management in izobraževanje). Svetovanja nudi predvsem marketinškim in prodajnim podjetjem, poleg tega pa podjetjem svetuje tudi o kadrovskih rešitvah. Družba Capgemini je s podružnicami prisotna v več kot 40 državah Evrope, Azije in ZDA.
- 2) **Accenture plc** je irsko podjetje, ki se ukvarja s svetovalnimi storitvami. Z izkušnjami v več kot 40 različnih panogah družba pomaga svojim strankam pri doseganju višje dodane vrednosti. Storitve irskega podjetja se poslužuje več kot tri četrtine največjih družb iz lestvice Fortune 500.
- 3) **Nvidia Corporation** je ameriško podjetje, ki oblikuje, razvija in trži tridimenzionalne (3D) grafične procesorje in povezano programsko opremo. V zadnjih letih se je podjetje poleg produktov, ki zagotavljajo interaktivno 3D grafiko za širši trg osebnih računalnikov, osredotočilo tudi na bolj kompleksna področja, kot so umetna inteligenca, avtonomna vožnja, ipd.
- 4) **Macquarie Group Ltd** je ena večjih avstralskih finančnih skupin, ki ponuja bančne in finančne storitve v več kot 30 državah in obstaja že več kot 50 let. Družba je specializirana za investicije in upravljanje premoženja. Macquarie svojim strankam ponuja vzajemne sklade, življenjska zavarovanja in borzno posredovanje, ukvarja pa se tudi z upravljanjem in razvojem nepremičnin.
- 5) **BASF SE** je eno izmed največjih kemijskih podjetij z več kot 120.000 zaposlenimi. Portfelj podjetja združuje šest segmentov: kemikalije, materiali, industrijske rešitve, tehnologije obdelave površin, prehrana in nega ter rešitve za kmetijstvo. BASF posledično ponuja produkte, storitve in rešitve za širok nabor industrij.

# NLB Skladi – Globalni uravnoreženi

Mesečno poročilo o poslovanju odprtega investicijskega sklada

28.02.2022

Osnovni podatki	31.01.2022	28.02.2022
Vrednost enote premoženja (VEP) v EUR	8,07	7,81
Čista vrednost sredstev (ČVS) v EUR	552.525.988	540.794.363

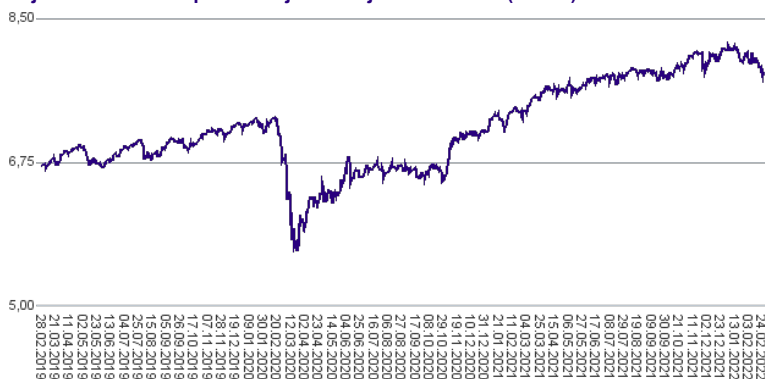
### Kumulativna donosnost naložbe v investicijske kupone PS

v zadnjih 12 mesecih	+7,57%
v zadnjih 36 mesecih	+16,64%
v zadnjih 60 mesecih	+16,63%

### Neposredni stroški vlagatelja v podsklad

Najvišji vstopni stroški	2,25%
Najvišji izstopni stroški	1,00%

Gibanje vrednosti enot premoženja v zadnjih 36 mesecih (v EUR)



### Tveganje in donos naložbe

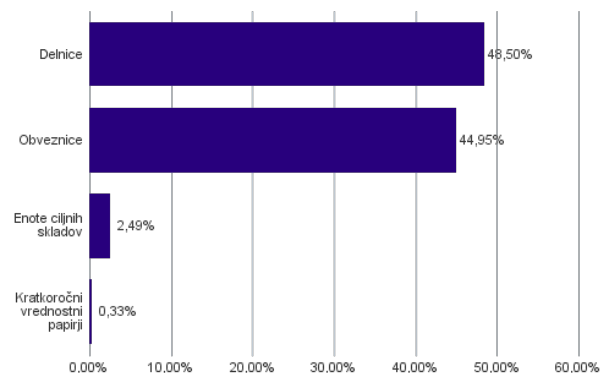


**Nižje tveganje**  
Nižja pričakovana  
Donosnost

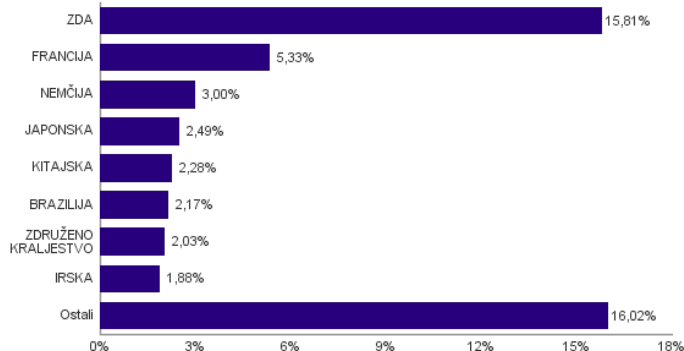
**Višje tveganje**  
Višja pričakovana  
donosnost

Podsklad NLB Skladi – Globalni uravnoreženi približno polovico svojih sredstev nalaga v dolžniške vrednostne papirje in polovico v lastniške vrednostne papirje. Predvsem lastniški vrednostni papirji so bili v preteklem obdobju nadpovprečno volatilni, zato je ocena tveganja rahlo nadpovprečna. Zaradi naložb podsklada v dolžniške vrednostne papirje je podsklad izpostavljen tveganju, da izdajatelj dolžniškega vrednostnega papirja ne poravnava svojih obveznosti do podsklada pravočasno in/ali v celoti (kreditno tveganje). Dodatno se z večino naložb podsklada v dolžniške vrednostne papirje ne trguje na organiziranih trgih, ampak na medbančnem trgu obveznic, zaradi česar je podsklad izpostavljen tudi tveganju poravnave, ki predstavlja tveganje, da ne pride do prenosa denarnih sredstev ali prenosa imetništva vrednostnih papirjev v predvidenih oziroma določenih rokih.

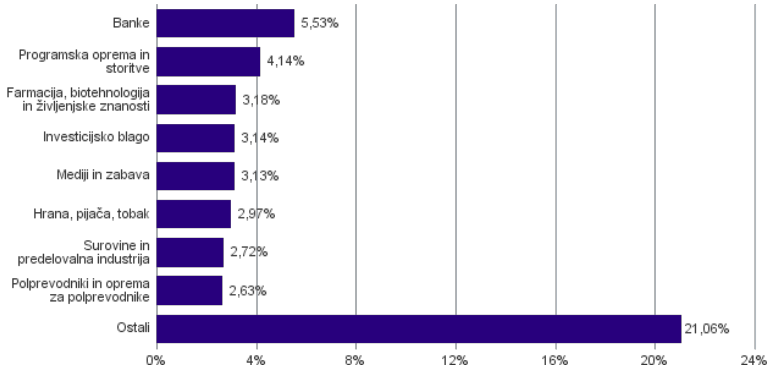
### Sestava sredstev po tipih naložb



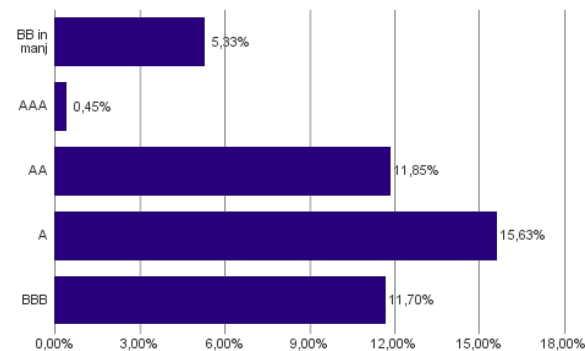
### Geografska sestava naložb v delnice in enote delniških ciljnih skladov po državah



### Sestava naložb v delnice glede na dejavnost izdajatelja



### Bonitetna sestava naložb v obveznice



## Naložbe podsklada v delnice 28.02.2022

Št.	ISIN	Izdajatelj	Država	Delež v ČVS
1	US46434G8226	ISHARES MSCI JAPAN ETF	JAPONSKA	2,49%
2	FR0000125338	CAPGEMINI SE	FRANCIJA	1,39%
3	IE00B4BNMY34	ACCENTURE PLC	IRSKA	1,10%
4	US67066G1040	NVIDIA CORP	ZDA	1,01%
5	AU000000MQG1	MACQUARIE GROUP LTD	AVSTRALIJA	0,97%
6	DE000BASF111	BASF SE	NEMČIJA	0,90%
7	US1266501006	CVS HEALTH CORPORATION	ZDA	0,89%
8	FR0000121014	LVMH MOET HENNESSY LOUIS VUITTON SE	FRANCIJA	0,84%
9	US4370761029	HOME DEPOT INC	ZDA	0,83%
10	SG1L01001701	DBS GROUP HOLDINGS LTD	SINGAPUR	0,82%
11	FR0000130577	PUBLICIS GROUPE	FRANCIJA	0,82%
12	CH0012032048	ROCHE HOLDING AG	ŠVICA	0,81%
13	US5128071082	LAM RESEARCH CORP	ZDA	0,79%
14	IE00BTN1Y115	MEDTRONIC PLC	IRSKA	0,78%
15	FR0000125486	VINCI SA	FRANCIJA	0,73%
16	ZAE000042164	MTN GROUP LTD	JUŽNA AFRIKA	0,70%
17	US9113121068	UNITED PARCEL SERVICE INC	ZDA	0,69%
18	JE00B8KF9B49	WPP PLC	ZDRUŽENO KRALJESTVO	0,68%
19	US67103H1077	O'REILLY AUTOMOTIVE INC.	ZDA	0,64%
20	ID1000118201	BANK RAKYAT INDONESIA PERSERO	INDONEZIJA	0,64%
21	US02079K3059	ALPHABET INC	ZDA	0,62%
22	DE0007236101	SIEMENS AG	NEMČIJA	0,62%
23	US5949181045	MICROSOFT CORP	ZDA	0,62%
24	ZAE000012084	SHOPRITE HOLDINGS LIMITED	JUŽNA AFRIKA	0,61%
25	US0091581068	AIR PRODUCTS & CHEMICALS INC	ZDA	0,59%
26	SE0000108656	TELEFONAKTIEBOLAGET LM ERICSSON	ŠVEDSKA	0,57%
27	US8835561023	THERMO FISHER SCIENTIFIC INC	ZDA	0,56%
28	US37733W1053	GLAXOSMITHKLINE PLC	ZDRUŽENO KRALJESTVO	0,55%
29	DE0007664005	VOLKSWAGEN AG	NEMČIJA	0,55%
30	FR0000121972	SCHNEIDER ELECTRIC SE	FRANCIJA	0,54%
31	US7134481081	PEPSICO INC	ZDA	0,54%
32	US81689T1043	SENDAS DISTRIBUIDORA SA	BRAZILIJA	0,54%
33	US4567881085	INFOSYS LTD	INDIJA	0,54%
34	KYG87521634	TENCENT HOLDINGS LTD	KITAJSKA	0,53%
35	US0378331005	APPLE INC	ZDA	0,52%
36	US48241A1051	KB FINANCIAL GROUP INC	JUŽNA KOREJA	0,51%
37	DE0007100000	MERCEDES-BENZ GROUP AG	NEMČIJA	0,51%
38	CNE1000003X6	PING AN INSURANCE GROUP CO OF CHINA LTD	KITAJSKA	0,51%
39	US92826C8394	VISA INC	ZDA	0,50%
40	MXF4948K1056	GRUMA SAB DE CV	MEHIKA	0,49%
41	US75886F1075	REGENERON PHARMACEUTICALS	ZDA	0,49%
42	TRAEREG91G3	EREGLI DEMIR VE CELIK FABRIKALARI TAS	TURČIJA	0,48%
43	SE0007100581	ASSA ABLOY AB	ŠVEDSKA	0,48%
44	US0567521085	BAIDU, INC.	KITAJSKA	0,48%
45	GB0002875804	BRITISH AMERICAN TOBACCO PLC	ZDRUŽENO KRALJESTVO	0,48%
46	US87936R2058	TELEFONICA BRASIL SA	BRAZILIJA	0,47%
47	US17275R1023	CISCO SYSTEMS INC	ZDA	0,46%
48	US02319V1035	AMBEV SA	BRAZILIJA	0,46%
49	GB00BP6MXD84	SHELL PLC	NIZOZEMSKA	0,46%
50	NL0011794037	KONINKLIJKE AHOLD DELHAIZE NV	NIZOZEMSKA	0,46%
51	US1729674242	CITIGROUP INC	ZDA	0,44%
52	US65339F1012	NEXTERA ENERGY INC	ZDA	0,43%
53	US00215W1009	ASE TECHNOLOGY HOLDING CO LTD	TAJVAN	0,43%
54	US6541061031	NIKE INC	ZDA	0,43%
55	HK0000069689	AIA GROUP LTD	HONG KONG	0,42%
56	US20825C1045	CONOCOPHILLIPS	ZDA	0,42%
57	FR0000120271	TOTALENERGIES SE	FRANCIJA	0,42%
58	US26875P1012	EOG RESOURCES INC	ZDA	0,42%
59	US01609W1027	ALIBABA GROUP HOLDING LTD	KITAJSKA	0,42%
60	US5184391044	ESTEE LAUDER COS INC/THE	ZDA	0,42%
61	US7427181091	PROCTER & GAMBLE CO	ZDA	0,41%
62	DE000BAY0017	BAYER AG	NEMČIJA	0,41%
63	US8245961003	SHINHAN FINANCIAL GROUP CO LTD	JUŽNA KOREJA	0,41%

## Naložbe podsklada v obveznice 28.02.2022

Št.	ISIN	Izdajatelj	Država	Delež v ČVS
1	XS1476654584	SHELL INTERNATIONAL FINANCE BV	NIZOZEMSKA	2,37%
2	FR0013505112	SANOFI	FRANCIJA	2,35%
3	XS2196322403	EXXON MOBIL CORP	ZDA	2,32%
4	XS2020670936	MEDTRONIC GLOBAL HLDINGS	LUKSEMBURG	2,25%
5	XS1134729794	NOVARTIS FINANCE SA	LUKSEMBURG	2,01%
6	XS1590823859	ING GROEP NV	NIZOZEMSKA	1,98%
7	DE000A2GSCW3	MERCEDES-BENZ GROUP AG	NEMČIJA	1,93%
8	IT0005320665	INTESA SANPAOLO SPA	ITALIJA	1,55%
9	DE000DL19U23	DEUTSCHE BANK AG/LONDON	NEMČIJA	1,47%
10	XS0826531120	NESTLE FINANCE INTL LTD	LUKSEMBURG	1,41%
11	XS2312733871	FAURECIA SE	FRANCIJA	1,38%
12	XS0934539726	ROBERT BOSCH INVESTMENT	NIZOZEMSKA	1,37%
13	XS2148370211	BANK OF AMERICA CORP	ZDA	1,32%
14	XS0222383027	GLAXOSMITHKLINE CAPITAL PLC	ZDRUŽENO KRALJESTVO	1,23%
15	XS1788515788	METRO AG	NEMČIJA	1,18%
16	XS1052677892	ANGLO AMERICAN CAPITAL PLC	ZDRUŽENO KRALJESTVO	1,18%
17	XS1117297785	BLACKROCK INC	ZDA	1,15%
18	XS1551678409	TELECOM ITALIA SPA	ITALIJA	1,06%
19	XS0625859516	INVESTOR AB	ŠVEDSKA	1,06%
20	XS1196503137	BOOKING HOLDINGS INC	ZDA	1,05%
21	DE000A2TEDB8	THYSSENKRUPP AG	NEMČIJA	1,04%
22	FR0011400571	CASINO GUICHARD PERRACHON SA	FRANCIJA	0,95%
23	FR0012759744	RCI BANQUE S.A.	FRANCIJA	0,94%
24	XS1647404554	ALD SA	FRANCIJA	0,90%
25	XS1419661118	HANESBRANDS FINANCE LUXEMBOURG SCA	LUKSEMBURG	0,89%
26	XS1050917373	VOLKSWAGEN LEASING GMBH	NEMČIJA	0,88%
27	XS1062493934	AON PLC/UK	ZDA	0,84%
28	FR0013245586	STELLANTIS NV	NIZOZEMSKA	0,78%
29	XS1492458044	UTAH ACQUISITION SUB INC	ZDA	0,70%
30	XS0877622034	BMW FINANCE NV	NIZOZEMSKA	0,64%
31	IT0004953417	BUONI POLIENNALI DEL TES	ITALIJA	0,62%
32	XS1040105980	PHILIP MORRIS INTERNATIONAL INC	ZDA	0,61%
33	XS0332257335	DEVELOPMENT BANK OF JAPAN INC	JAPONSKA	0,58%
34	FR0013505260	CARREFOUR SA	FRANCIJA	0,55%
35	XS2152061904	VOLKSWAGEN FIN SERV AG	NEMČIJA	0,53%
36	XS0858366684	STATKRAFT AS	NORVEŠKA	0,49%
37	XS1391085740	CK HUTCHISON FINANCE 16 LTD	HONG KONG	0,47%
38	FR0011394907	AUTOROUTES DU SUD DE LA	FRANCIJA	0,46%
39	XS1224002474	VAN LANSCHOT KEMPEN NV	NIZOZEMSKA	0,28%
40	XS1622285283	SPAREBANKEN SOR BOLIGKRE	NORVEŠKA	0,17%

64	US4655621062	ITAU UNIBANCO HOLDING SA	BRAZILIJA	0,41%
65	US8740391003	TAIWAN SEMICONDUCTOR	TAJVAN	0,41%
66	US6934831099	POSCO	JUŽNA KOREJA	0,40%
67	US2044291043	CIA CERVECERIAS UNIDAS SA	ČILE	0,40%
68	US3695501086	GENERAL DYNAMICS CORP	ZDA	0,39%
69	AU000000SUN6	SUNCORP GROUP LTD	AVSTRALIJA	0,39%
70	US7960508882	SAMSUNG ELECTRONICS CO LTD	JUŽNA KOREJA	0,37%
71	US1491231015	CATERPILLAR INC	ZDA	0,37%
72	US40415F1012	HDFC BANK LTD	INDIJA	0,37%
73	CH0244767585	UBS GROUP AG	ŠVICA	0,36%
74	US17133Q5027	CHUNGHWA TELECOM CO LTD	TAJVAN	0,36%
75	CH0012005267	NOVARTIS AG	ŠVICA	0,36%
76	US92343V1044	VERIZON COMMUNICATIONS INC	ZDA	0,35%
77	AU000000FMG4	FORTESCUE METALS GROUP LTD	AVSTRALIJA	0,35%
78	US46625H1005	JPMORGAN CHASE & CO	ZDA	0,34%
79	US0605051046	BANK OF AMERICA CORP	ZDA	0,34%
80	US7433151039	PROGRESSIVE CORP/THE	ZDA	0,33%



**Naložbe podsklada v delnice 28.02.2022**

Št.	ISIN	Izdajatelj	Država	Delež v ČVS
81	NL0011821202	ING GROEP NV	NIZOZEMSKA	0,33%
82	US29274F1049	ENEL AMERICAS SA	ČILE	0,33%
83	CNE1000002H1	CHINA CONSTRUCTION BANK CORP	KITAJSKA	0,33%
84	TH0902010014	THAI BEVERAGE PUBLIC CO.	TAJSKA	0,32%
85	KYG2108Y1052	CHINA RESOURCE LAND LTD	HONG KONG	0,32%
86	GB00BD6K4575	COMPASS GROUP PLC	ZDRUŽENO KRALJESTVO	0,32%
87	ES0113900J37	BANCO SANTANDER SA	ŠPANJA	0,30%
88	PA1436583006	CARNIVAL CORP	ZDA	0,30%
89	KYG982391099	XP INC	BRAZILJA	0,29%
90	FR0000120628	AXA SA	FRANCIJA	0,29%
91	FR0000131104	BNP PARIBAS SA	FRANCIJA	0,29%
92	NL0000009165	HEINEKEN NV	NIZOZEMSKA	0,28%
93	US02364W1053	AMERICA MOVIL SAB DE CV	MEHIKA	0,28%
94	US0152711091	ALEXANDRIA REAL ESTATE EQUITIE	ZDA	0,28%
95	US0640581007	BANK OF NEW YORK MELLON CORP/T	ZDA	0,24%
96	US6074091090	MOBILE TELESYSTEMS PUBLIC JO	RUSIJA	0,17%
97	US7185461040	PHILLIPS 66	ZDA	0,15%
98	US69343P1057	LUKOIL PJSC	RUSIJA	0,11%
99	KYG8208B1014	JD.COM INC	KITAJSKA	0,02%
	SI0032503003	SIJ - SLOVENSKA INDUSTRIJA JEKLA D.D.*	SLOVENIJA	0,33%
		Depoziti		0,00%

\* Kratkoročni vrednosti papir

## NLB Skladi – Naravni viri delniški

Podsklad NLB Skladi – Naravni viri delniški premoženje nalaga svetovno razpršeno v vse ključne gospodarske panoge, ki so povezane z naravnimi viri (energetika ter kovine in rudarstvo).

Naravni viri postajajo čedalje redkejši, povpraševanje po njih pa čedalje večje. Čeprav so cene naravnih virov (zlasti energije in rudnin) kratkoročno nepredvidljive (odvisne so tudi od geopolitičnih dejavnikov in kratkoročnih gospodarskih gibanj v svetu), je ocena, da se bodo naravni viri dolgoročno dražili, utemeljena. V tem primeru lahko ugodne donose pričakujejo tudi vlagatelji.

### Opis petih največjih delniških naložb podsklada

- 1) **ConocoPhillips** je ameriška družba, ki posluje na področju raziskovanja, proizvodnje, transporta in prodaje surove nafte, bitumna, zemeljskega plina in utekočinjenega zemeljskega plina. Prisotna je tako v Severni Ameriki kot tudi na Norveškem, v Veliki Britaniji, Avstraliji, Libiji in Indoneziji. Predhodnica družbe je bila ustanovljena leta 1875.
- 2) **EOG Resources** se ukvarja s pridobivanjem, razvijanjem, proizvodnjo in trženjem naravnega plina in nafte. Velja za enega izmed največjih naftnih podjetij v ZDA s potrjenimi rezervami v ZDA, Trinidadu in Kanadi.
- 3) **BHP Group Limited** je ena izmed največjih rudarskih družb na svetu in večinoma pridobiva železo, zlato, titan, baker in nikelj. V manjši meri tudi išče, črpa in rafinira nafto. Sedež družbe se nahaja v Avstraliji.
- 4) **Anglo American Plc** je rudarska družba s sedežem v Združenem kraljestvu, ki večinoma pridobiva železo, mangan, baker in nikelj. V lasti ima rudnike praktično po vsem svetu, največ v Afriki in Južni Ameriki.
- 5) **Chevron Corp** je ameriško podjetje, ki se ukvarja s črpanjem nafte in zemeljskega plina ter razvojem geotermalne energije. Dejavnost družbe obsega tudi proizvodnjo naftnih derivatov in transport.

# NLB Skladi – Naravni viri delniški

Mesečno poročilo o poslovanju odprtega investicijskega sklada

28.02.2022

Osnovni podatki	31.01.2022	28.02.2022
Vrednost enote premoženja (VEP) v EUR	5,30	5,15
Čista vrednost sredstev (ČVS) v EUR	13.115.083	12.716.811

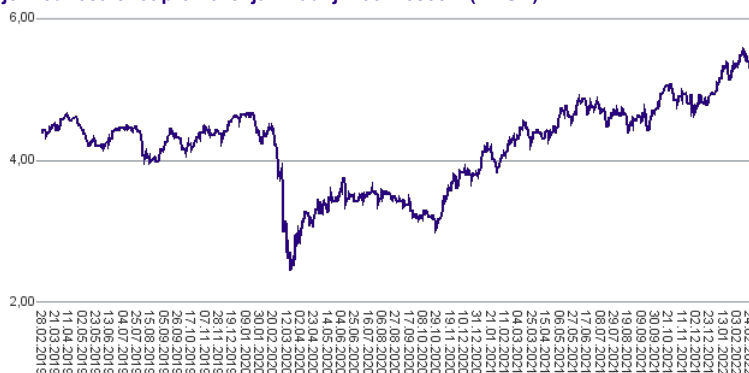
#### Kumulativna donosnost naložbe v investicijske kupone PS

v zadnjih 12 mesecih	+22,90%
v zadnjih 36 mesecih	+17,50%
v zadnjih 60 mesecih	+20,66%

#### Neposredni stroški vlagatelja v podsklad

Najvišji vstopni stroški	3,00%
Najvišji izstopni stroški	1,00%

#### Gibanje vrednosti enot premoženja v zadnjih 36 mesecih (v EUR)



#### Tveganje in donos naložbe

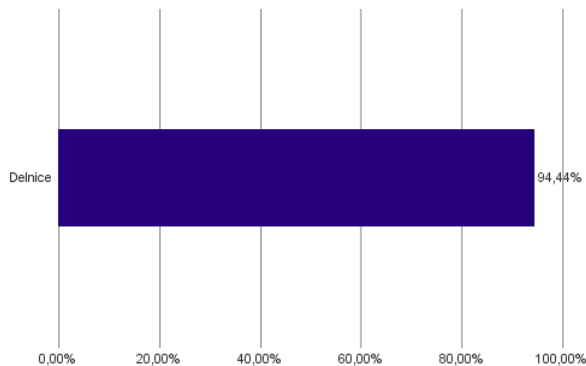


**Nižje tveganje**  
Nižja pričakovana  
Donosnost

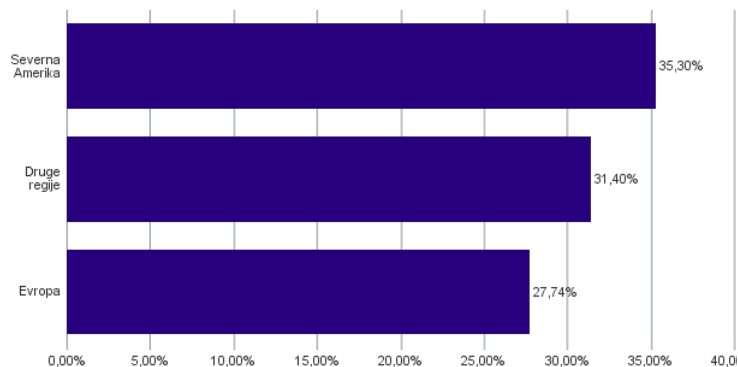
**Višje tveganje**  
Višja pričakovana  
donosnost

Naložbe v lastniške vrednostne papirje so bile v preteklem obdobju visoko volatilne. Glede na naložbe podsklada v lastniške vrednostne papirje izdajateljev iz iz dveh ožjih panožnih skupin in upoštevaje pretekle podatke, je naložbeno tveganje podsklada visoko. To pomeni, da je vrednost enote premoženja podsklada lahko izpostavljena visokim cenovnim nihanjem. Pomemben del sredstev podsklada je naložen tudi v vrednostne papirje izdajateljev porajajočih se ekonomij, kjer so prisotna tudi nekoliko višja operativna tveganja, povezana s hrambo teh vrednostnih papirjev, glede na razvite trge.

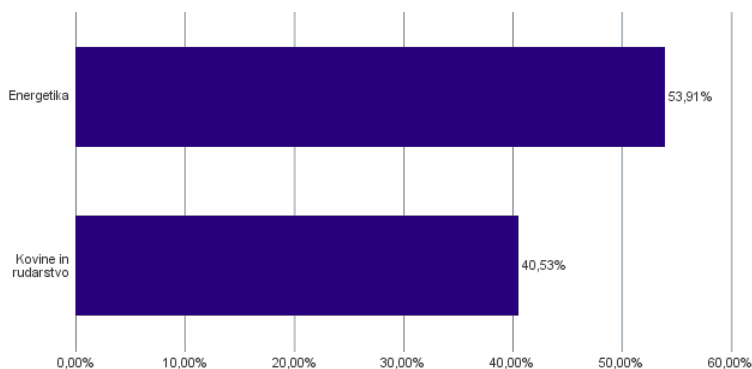
#### Sestava sredstev po tipih naložb



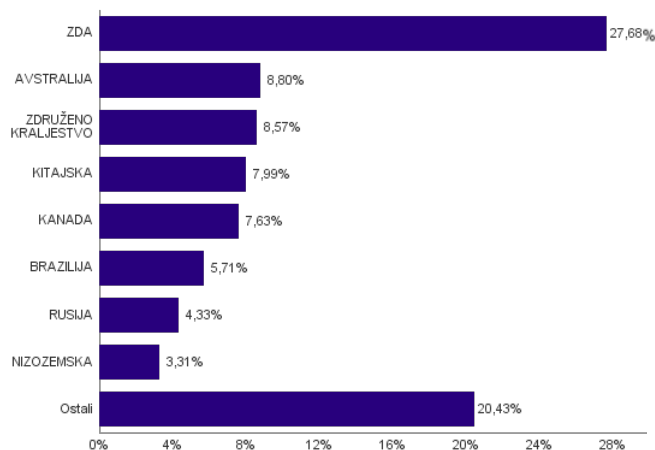
#### Geografska sestava naložb v delnice in enote delniških ciljnih skladov po regijah



#### Sestava naložb v delnice glede na dejavnost izdajatelja



#### Geografska sestava naložb v delnice in enote delniških ciljnih skladov po državah



**Naložbe podsklada na dan 28.02.2022**

Št.	ISIN	Izdajatelj	Skupina dejavnosti	Država	Delež v ČVS
1	US20825C1045	CONOCOPHILLIPS	Nafta, plin in druga potrošna goriva	ZDA	3,73%
2	US26875P1012	EOG RESOURCES INC	Nafta, plin in druga potrošna goriva	ZDA	3,63%
3	US0886061086	BHP GROUP LTD	Kovine in rudarstvo	AVSTRALIJA	3,62%
4	GB00B1XZS820	ANGLO AMERICAN PLC	Kovine in rudarstvo	ZDRUŽENO KRALJESTVO	3,60%
5	US1667641005	CHEVRON CORP	Nafta, plin in druga potrošna goriva	ZDA	3,54%
6	US91912E1055	VALE SA	Kovine in rudarstvo	BRAZILIJA	3,51%
7	US7802593050	SHELL PLC	Nafta, plin in druga potrošna goriva	NIZOZEMSKA	3,31%
8	US30231G1022	EXXON MOBIL CORP	Nafta, plin in druga potrošna goriva	ZDA	3,30%
9	FR0000120271	TOTALENERGIES SE	Nafta, plin in druga potrošna goriva	FRANCIJA	3,05%
10	US35671D8570	FREEPOR-TMCMORAN INC	Kovine in rudarstvo	ZDA	2,80%
11	US7594701077	RELIANCE INDUSTRIES LTD	Nafta, plin in druga potrošna goriva	INDIJA	2,73%
12	JE00B4T3BW64	GLENCORE PLC	Kovine in rudarstvo	ŠVICA	2,70%
13	AU000000RIO1	RIO TINTO LTD	Kovine in rudarstvo	AVSTRALIJA	2,70%
14	US84265V1052	SOUTHERN COPPER CORP	Kovine in rudarstvo	PERU	2,68%
15	US0556221044	BP PLC	Nafta, plin in druga potrošna goriva	ZDRUŽENO KRALJESTVO	2,67%
16	US71646E1001	PETROCHINA CO LTD	Nafta, plin in druga potrošna goriva	KITAJSKA	2,65%
17	AU000000FMG4	FORTESCUE METALS GROUP LTD	Kovine in rudarstvo	AVSTRALIJA	2,48%
18	US29446M1027	EQUINOR ASA	Nafta, plin in druga potrošna goriva	NORVEŠKA	2,43%
19	CA3518581051	FRANCO-NEVADA CORP	Kovine in rudarstvo	KANADA	2,38%
20	US03938L2034	ARCELOMITTAL S.A.	Kovine in rudarstvo	LUKSEMBURG	2,32%
21	US6516391066	NEWMONT CORP	Kovine in rudarstvo	ZDA	2,32%
22	GB00BDSFG982	TECHNIPFMC PLC	Oprema in storitve s področja energije	ZDRUŽENO KRALJESTVO	2,31%
23	US49456B1017	KINDER MORGAN INC	Nafta, plin in druga potrošna goriva	ZDA	2,22%
24	US71654V4086	PETROLEO BRASILEIRO SA	Nafta, plin in druga potrošna goriva	BRAZILIJA	2,21%
25	US7185461040	PHILLIPS 66	Nafta, plin in druga potrošna goriva	ZDA	2,13%
26	US05722G1004	BAKER HUGHES COMPANY	Oprema in storitve s področja energije	ZDA	2,06%
27	CA0679011084	BARRICK GOLD CORP	Kovine in rudarstvo	KANADA	2,06%
28	CNE1000002Q2	CHINA PETROLEUM AND CHEMICAL CORPORATION	Nafta, plin in druga potrošna goriva	KITAJSKA	1,94%
29	AN8068571086	SCHLUMBERGER LTD	Oprema in storitve s področja energije	ZDA	1,93%
30	CA9628791027	WHEATON PRECIOUS METALS CORP	Kovine in rudarstvo	KANADA	1,84%
31	CNE1000002R0	CHINA SHENHUA ENERGY CO LTD	Nafta, plin in druga potrošna goriva	KITAJSKA	1,84%
32	CNE100000502	ZIJIN MINING GROUP CO LTD	Kovine in rudarstvo	KITAJSKA	1,56%
33	US2791581091	ECOPETROL SA	Nafta, plin in druga potrošna goriva	KOLUMBIJA	1,36%
34	CA0084741085	AGNICO EAGLE MINES LTD	Kovine in rudarstvo	KANADA	1,35%
35	TH0646010Z00	PTT PCL	Nafta, plin in druga potrošna goriva	TAJSKA	1,19%
36	US55315J1025	MINING AND METALLURGICAL COMPANY NORILSK NICKEL	Kovine in rudarstvo	RUSIJA	1,05%
37	FI0009013296	NESTE OYJ	Nafta, plin in druga potrošna goriva	FINSKA	1,02%
38	US73181M1172	POLYUS PJSC	Kovine in rudarstvo	RUSIJA	0,94%
39	KR7096770003	SK INNOVATION CO LTD	Nafta, plin in druga potrošna goriva	JUŽNA KOREJA	0,94%
40	US67812M2070	ROSNEFT OIL CO PJSC	Nafta, plin in druga potrošna goriva	RUSIJA	0,53%
41	US3682872078	GAZPROM PJSC	Nafta, plin in druga potrošna goriva	RUSIJA	0,52%
42	US69343P1057	LUKOIL PJSC	Nafta, plin in druga potrošna goriva	RUSIJA	0,37%
43	US8181503025	SEVERSTAL PAO	Kovine in rudarstvo	RUSIJA	0,33%
44	US6698881090	NOVATEK PJSC	Nafta, plin in druga potrošna goriva	RUSIJA	0,30%
45	US67011E2046	NOVOLIPETSKIY METALLURGICHESKIY KOMBINAT PAO	Kovine in rudarstvo	RUSIJA	0,29%

## NLB Skladi – Nepremičnine delniški

Nepremičnine predstavljajo dodatno možnost razpršitve finančnih naložb. Največja pomanjkljivost naložb v nepremičnine je visok začetni vložek, nizka likvidnost in stroški njihovega vzdrževanja. Nepremičninski skladi tako postajajo vse resnejša alternativa kupovanju nepremičnin v naravi, saj odpravljajo večino prej naštetih pomanjkljivosti in so primerni tudi za manjše vlagatelje. Cilj podsklada NLB Skladi – Nepremičnine delniški je doseganje nadpovprečne donosnosti ob visoki ravni sprejetega tveganja z iskanjem naložbenih priložnosti v lastniških vrednostnih papirjev izdajateljev, ki jih uvrščamo v nepremičninske dejavnosti. Gibanje vrednosti enote premoženja podsklada bo podobno globalnemu gibanju vrednosti nepremičnin.

### Opis petih največjih delniških naložb podsklada

- 1) **Prologis Inc** je nepremičninski investicijski sklad (REIT), ki se ukvarja z oddajanjem logističnih prostorov. Družba ima v lasti preko 3000 logističnih in distribucijskih objektov na ameriških, azijskih in evropskih trgih. Prologis Inc je prisoten v 21 državah sveta, skupna površina objektov pa obsega 55 milijonov kvadratnih kilometrov.
- 2) **Digital Realty Trust, Inc.** je ameriški nepremičninski investicijski sklad (REIT), ki zagotavlja podatkovne centre, povezljivost in podatke v oblaku za podjetja pretežno v Severni Ameriki in Združenem kraljestvu. Podjetje trenutno upravlja z več kot 200 podatkovnimi prostori širom po svetu.
- 3) **Public Storage** je ameriški nepremičninski investicijski sklad (REIT), ki se ukvarja predvsem z oddajanjem poslovnih nepremičnin in skladišč. Public Storage oddaja nepremičnine tako za osebno kot poslovno rabo. Družba je tudi 49% lastnica Shurgard Self Storage Europe Limited, ki oddaja skladišča v sedmih evropskih državah.
- 4) **SBA Communications Corporation** je ameriški nepremičninski investicijski sklad (REIT), ki ima v lasti in upravlja z brezžično komunikacijsko infrastrukturo v ZDA. Podjetje ponuja leasing, razvoj, gradnjo in svetovalne storitve. Med drugim ima podjetje številne dolgoročne leasing pogodbe za oddajnike na svojih telekomunikacijskih stolpih za zagotavljanje brezžičnih storitev.
- 5) **Equinix, Inc.** je ameriški nepremičninski investicijski sklad (REIT) s sedežem v Kaliforniji. Podjetje se osredotoča na podatkovne centre, ki omogočajo hitro, učinkovito in zanesljivo shranjevanje podatkov. S podatkovnimi centri je družba prisotna v več kot 50 državah širom sveta.

# NLB Skladi – Nepremičnine delniški

Mesečno poročilo o poslovanju odprtega investicijskega sklada

28.02.2022

Osnovni podatki	31.01.2022	28.02.2022
Vrednost enote premoženja (VEP) v EUR	8,41	8,01
Čista vrednost sredstev (ČVS) v EUR	4.377.044	4.196.014

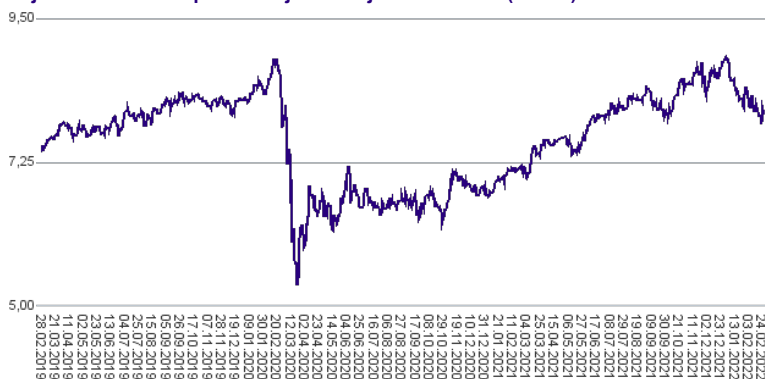
#### Kumulativna donosnost naložbe v investicijske kupone PS

v zadnjih 12 mesecih	+13,27%
v zadnjih 36 mesecih	+8,13%
v zadnjih 60 mesecih	7,73%

#### Neposredni stroški vlagatelja v podsklad

Najvišji vstopni stroški	3,00%
Najvišji izstopni stroški	1,00%

Gibanje vrednosti enot premoženja v zadnjih 36 mesecih (v EUR)



#### Tveganje in donos naložbe

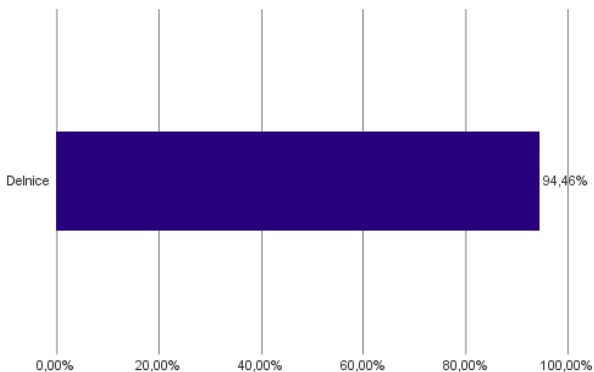


**Nižje tveganje**  
Nižja pričakovana  
Donosnost

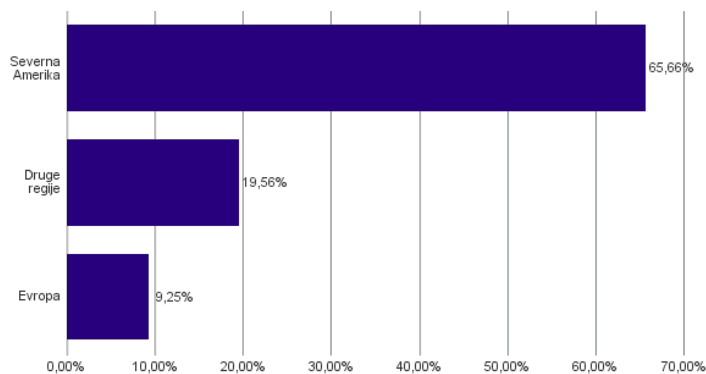
**Višje tveganje**  
Višja pričakovana  
donosnost

Naložbe v lastniške vrednostne papirje so bile v preteklem obdobju visoko volatilne. Glede na naložbe podsklada v lastniške vrednostne papirje izdajatelj iz le ene ožje panožne skupine in upošteva preteklo podatke, je naložbeno tveganje podsklada višje. To pomeni, da je vrednost enote premoženja podsklada lahko izpostavljena visokim cenovnim nihajem.

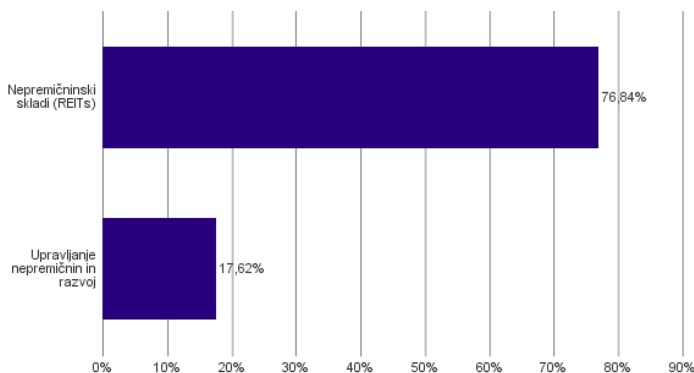
#### Sestava sredstev po tipih naložb



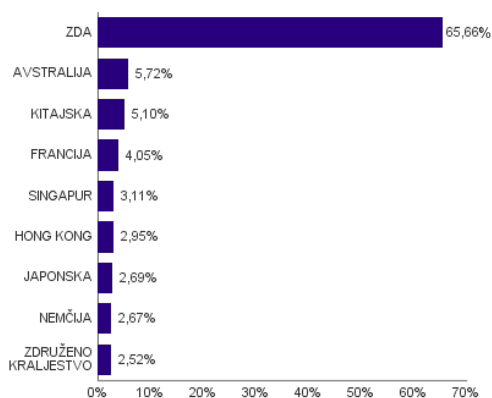
#### Geografska sestava naložb v delnice in enote delniških ciljnih skladov po regijah



#### Sestava naložb v delnice glede na dejavnost izdajatelja



#### Geografska sestava naložb v delnice in enote delniških ciljnih skladov po državah



**Naložbe podsklada na dan 28.02.2022**

Št.	ISIN	Izdajatelj	Dejavnost	Država	Delež v ČVS
1	US74340W1036	PROLOGIS INC	Nepremičninski skladi (REITs)	ZDA	3,93%
2	US2538681030	DIGITAL REALTY TRUST INC	Nepremičninski skladi (REITs)	ZDA	3,56%
3	US74460D1090	PUBLIC STORAGE	Nepremičninski skladi (REITs)	ZDA	3,55%
4	US78410G1040	SBA COMMUNICATIONS CORPORATION	Nepremičninski skladi (REITs)	ZDA	3,42%
5	US29444U7000	EQUINIX INC	Nepremičninski skladi (REITs)	ZDA	3,40%
6	US22822V1017	CROWN CASTLE INTERNATIONAL CORP	Nepremičninski skladi (REITs)	ZDA	3,37%
7	US03027X1000	AMERICAN TOWER CORP.	Nepremičninski skladi (REITs)	ZDA	3,14%
8	US8288061091	SIMON PROPERTY GROUP INC	Nepremičninski skladi (REITs)	ZDA	2,87%
9	AU000000GMG2	GOODMAN GROUP	Nepremičninski skladi (REITs)	AVSTRALIJA	2,82%
10	DE000A1ML7J1	VONOVIA SE	Upravljanje nepremičnin in razvoj	NEMČIJA	2,67%
11	GB00B5ZN1N88	SEGRO PLC	Nepremičninski skladi (REITs)	ZDRUŽENO KRALJESTVO	2,52%
12	US9621661043	WEYERHAEUSER CO	Nepremičninski skladi (REITs)	ZDA	2,48%
13	US95040Q1040	WELLTOWER INC	Nepremičninski skladi (REITs)	ZDA	2,48%
14	US0152711091	ALEXANDRIA REAL ESTATE EQUITIE	Nepremičninski skladi (REITs)	ZDA	2,42%
15	US29476L1070	EQUITY RESIDENTIAL	Nepremičninski skladi (REITs)	ZDA	2,36%
16	US48020Q1076	JONES LANG LASALLE INC	Upravljanje nepremičnin in razvoj	ZDA	2,36%
17	US0534841012	AVALONBAY COMMUNITIES INC	Nepremičninski skladi (REITs)	ZDA	2,28%
18	US12504L1098	CBRE GROUP INC	Upravljanje nepremičnin in razvoj	ZDA	2,27%
19	US30225T1025	EXTRA SPACE STORAGE INC	Nepremičninski skladi (REITs)	ZDA	2,12%
20	US59522J1034	MID-AMERICA APARTMENT COMMUNITIES INC	Nepremičninski skladi (REITs)	ZDA	2,05%
21	US7561091049	REALTY INCOME CORP	Nepremičninski skladi (REITs)	ZDA	1,97%
22	US2971781057	ESSEX PROPERTY TRUST INC	Nepremičninski skladi (REITs)	ZDA	1,89%
23	US8666741041	SUN COMMUNITIES INC	Nepremičninski skladi (REITs)	ZDA	1,85%
24	US4824971042	KE HOLDINGS INC	Upravljanje nepremičnin in razvoj	KITAJSKA	1,78%
25	US46187W1071	INVITATION HOMES INC	Nepremičninski skladi (REITs)	ZDA	1,73%
26	US92276F1003	VENTAS INC	Nepremičninski skladi (REITs)	ZDA	1,72%
27	US44107P1049	HOST HOTELS & RESORTS INC	Nepremičninski skladi (REITs)	ZDA	1,71%
28	KYG5635P1090	LONGFOR GROUP HOLDINGS LTD	Upravljanje nepremičnin in razvoj	KITAJSKA	1,71%
29	CNE100001SR9	CHINA VANKE CO., LTD	Upravljanje nepremičnin in razvoj	KITAJSKA	1,61%
30	US6837121036	OPENDOOR TECHNOLOGIES INC	Upravljanje nepremičnin in razvoj	ZDA	1,60%
31	SG1M51904654	CAPITALAND INTEGRATED COMMERC	Nepremičninski skladi (REITs)	SINGAPUR	1,59%
32	AU000000SCG8	SCENTRE GROUP	Nepremičninski skladi (REITs)	AVSTRALIJA	1,56%
33	US55303A1051	MGM GROWTH PROPERTIES LLC	Nepremičninski skladi (REITs)	ZDA	1,53%
34	SG1M77906915	ASCENDAS REAL ESTATE INVESTMENT TRUST	Nepremičninski skladi (REITs)	SINGAPUR	1,52%
35	HK0016000132	SUN HUNG KAI PROPERTIES LTD	Upravljanje nepremičnin in razvoj	HONG KONG	1,49%
36	HK0823032773	LINK REIT	Nepremičninski skladi (REITs)	HONG KONG	1,46%
37	US42250P1030	HEALTHPEAK PROPERTIES INC	Nepremičninski skladi (REITs)	ZDA	1,45%
38	FR0010040865	GECINA SA	Nepremičninski skladi (REITs)	FRANCIJA	1,41%
39	FR0000064578	COVIVIO	Nepremičninski skladi (REITs)	FRANCIJA	1,40%
40	US30212W1009	EXP WORLD HOLDINGS INC	Upravljanje nepremičnin in razvoj	ZDA	1,37%
41	JP3027680002	JAPAN REAL ESTATE INVESTMENT CORP.	Nepremičninski skladi (REITs)	JAPONSKA	1,36%
42	AU000000SGP0	STOCKLAND	Nepremičninski skladi (REITs)	AVSTRALIJA	1,34%
43	JP3027670003	NIPPON BUILDING FUND INC	Nepremičninski skladi (REITs)	JAPONSKA	1,33%
44	FR0013326246	UNIBAIL-RODAMCO-WESTFIELD SE	Nepremičninski skladi (REITs)	FRANCIJA	1,25%
45	US75737F1084	REDFIN CORP	Upravljanje nepremičnin in razvoj	ZDA	0,78%

## NLB Skladi – Obveznice visokih donosnosti

Obvezniške naložbe veljajo za manj tvegano in posledično tudi manj donosno naložbo. Z izbiro obveznic zunaj naložbenega razreda pa lahko dosežemo tudi višje donosnosti do dospelja. Cilj podsklada NLB Skladi – Obveznice visokih donosnosti je doseganje nadpovprečne donosnosti v primerjavi z obveznicami naložbenega razreda ob sprejeti rahlo nadpovprečni ravni tveganja. Podsklad bo nalagal zlasti v obveznice zunaj naložbenega razreda izdajateljev v razvitih evropskih državah in Severni Ameriki.

### Opis petih največjih naložb podsklada

- 1) **Lumen Technologies, Inc.** je ameriško telekomunikacijsko podjetje, ki zagotavlja vrsto storitev za zasebne in poslovne uporabnike. Ponuja govorno in podatkovno komunikacijo ter različne IT storitve (varnost omrežij, storitve v oblaku, itd.).
- 2) **T-Mobile US, Inc.** je ameriška telekomunikacijska družba, ki zagotavlja brezžične komunikacijske storitve. Poleg storitev družba prodaja tudi telekomunikacijsko opremo, kot so brezžične naprave, pametni telefoni in tablice ter varnostno zaščito naprav v omrežju različnih proizvajalcev.
- 3) **Sprint Corp** je ameriško telekomunikacijsko podjetje, ki ponuja storitve za fiksno in mobilno telefonijo. Poleg tega zagotavlja internetne in brezžične storitve ter prenos podatkov preko kablov.
- 4) **Yum! Brands, Inc.** je ameriško podjetje iz Kentuckyja. S svojimi svetovno znanimi znamkami KFC, Taco Bell, Pizza Hut in WingStreet poslujejo v industriji hitre prehrane. S svojim portfeljem več 10-tisočih restavracij v prek 100 državah širom sveta podjetje spada med velikane prehranske industrije.
- 5) **NRG Energy, Inc.** deluje kot integrirano energetska podjetje v Združenih državah. Podjetje proizvaja, prodaja in dobavlja električno energijo približno 6 milijonom stanovanjskih, poslovnih, industrijskih in veleprodajnih odjemalcev. Električno energijo proizvaja z uporabo zemeljskega plina, premoga, nafte, sončne energije, jedrske energije in akumulatorjev.



# NLB Skladi – Obveznice visokih donosnosti

Mesečno poročilo o poslovanju odprtega investicijskega sklada

28.02.2022

Osnovni podatki	31.01.2022	28.02.2022
Vrednost enote premoženja (VEP) v EUR	6,12	6,05
Čista vrednost sredstev (ČVS) v EUR	17.428.353	14.462.548

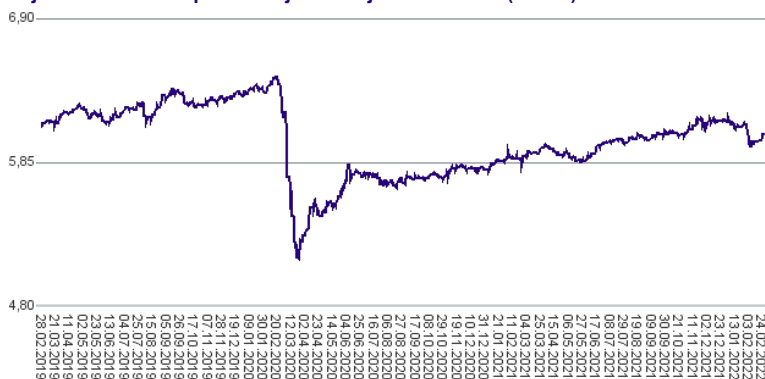
#### Kumulativna donosnost naložbe v investicijske kupone PS

v zadnjih 12 mesecih	+3,28%
v zadnjih 36 mesecih	-0,78%
v zadnjih 60 mesecih	-3,82%

#### Neposredni stroški vlagatelja v podsklad

Najvišji vstopni stroški	1,50%
Najvišji izstopni stroški	0,50%

Gibanje vrednosti enot premoženja v zadnjih 36 mesecih (v EUR)



#### Tveganje in donos naložbe

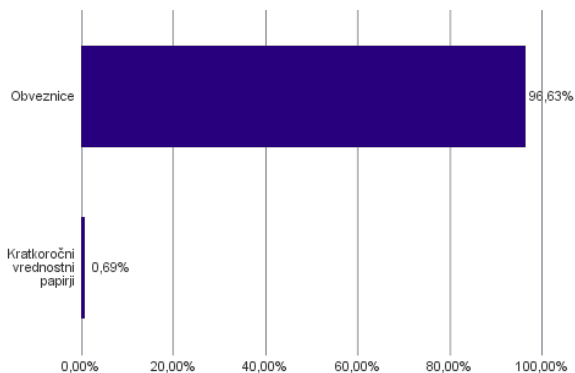


**Nižje tveganje**  
Nižja pričakovana  
Donosnost

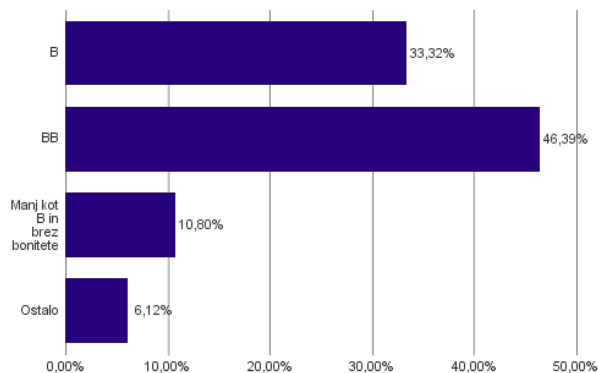
**Višje tveganje**  
Višja pričakovana  
donosnost

Podsklad NLB Skladi – Obveznice visokih donosnosti večino svojih sredstev nalaga v obveznice zunaj naložbenega razreda izdajateljev iz celotnega sveta. Zaradi naložb podsklada v dolžniške vrednostne papirje je podsklad izpostavljen tveganju, da izdajatelj dolžniškega vrednostnega papirja ne poravnava svojih obveznosti do podsklada pravočasno in/ali v celoti (kreditno tveganje). Dodatno se z večino naložb podsklada ne trguje na organiziranih trgih, ampak na medbančnem trgu obveznic, zaradi česar je podsklad izpostavljen tudi tveganju poravnave, ki pomeni, da ne pride do poravnave pri prenosu denarnih sredstev ali prenosu imetništva vrednostnih papirjev v predvidenih oziroma določenih rokih.

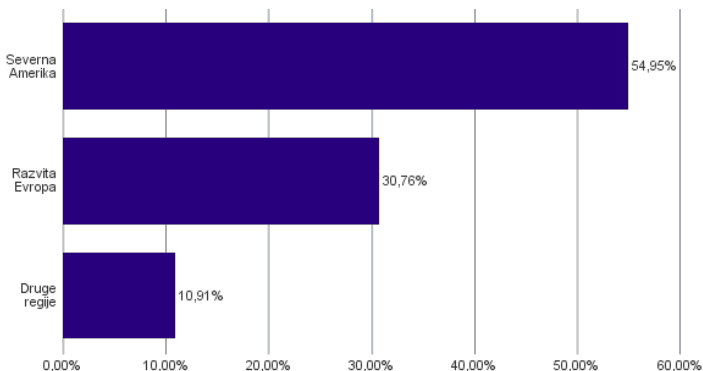
#### Sestava sredstev po tipih naložb



#### Bonitetna sestava naložb v obveznice



#### Geografska sestava naložb v obveznice in enote obvezniških ciljnih skladov po regijah



**Naložbe podsklada na dan 28.02.2022**

Št.	ISIN	Izdajatelj	Oznaka	Država	Boniteta	Delež v ČVS
1	US156700AS50	LUMEN TECHNOLOGIES INC	LUMN 5.8 03/15/22	ZDA	BB-	5,04%
2	US87264ABS33	T-MOBILE USA INC	TMUS 2 5/8 02/15/29	ZDA	BB+	4,65%
3	US85207UAF21	SPRINT CORP	S 7 7/8 09/15/23	ZDA	BB+	4,60%
4	US988498AJ04	YUM! BRANDS INC	YUM 3 7/8 11/01/23	ZDA	BB-	4,48%
5	USU66962AW85	NRG ENERGY INC	NRG 3 5/8 02/15/31	ZDA	BB+	3,98%
6	US74819RAP10	QUEBECOR MEDIA INC	QBRCN 5 3/4 01/15/23	KANADA	BB-	3,43%
7	XS2312733871	FAURECIA SE	EOFP 2 3/8 06/15/29	FRANCIJA	BB	3,18%
8	USU8936PAQ64	TRANSDIGM INC	TDG 6 1/4 03/15/26	ZDA	B+	3,07%
9	US88165FAG72	TEVA PHARMACEUT FIN BV	TEVA 2.95 12/18/22	CURACAO	BB-	2,91%
10	USU7318UAP76	POST HOLDINGS INC	POST 5 1/2 12/15/29	ZDA	B+	2,83%
11	US058498AW66	BALL CORP	BLL 2 7/8 08/15/30	ZDA	BB+	2,83%
12	US65412AEK43	REPUBLIC OF NIGERIA	NGERIA 5 5/8 06/27/22	NIGERIJA	B-	2,81%
13	XS2199597456	TK ELEVATOR MIDCO GMBH	THYELE 4 3/8 07/15/27	NEMČIJA	B+	2,78%
14	XS1598757760	GRIFOLS SA	GRFSM 3.2 05/01/25	ŠPANIJA	B	2,71%
15	US36159RAG83	GEO GROUP INC/THE	GEO 5 1/8 04/01/23	ZDA	CCC	2,65%
16	USC3535CAJ74	FIRST QUANTUM MINERALS LTD	FMCN 6 7/8 03/01/26	KANADA	B	2,63%
17	XS2066744231	CARNIVAL PLC	CCL 1 10/28/29	ZDA	B-	2,57%
18	XS1487495316	SAIPEM FINANCE INTL BV	SPMIM 3 3/4 09/08/23	NIZOZEMSKA	BB	2,52%
19	XS1551678409	TELECOM ITALIA SPA	TITIM 2 1/2 07/19/23	ITALIJA	BB	2,49%
20	XS1514470316	TEOLLISUUDEN VOIMA OYJ	TVOYFH 2 5/8 01/13/23	FINSKA	BB	2,48%
21	DE000A2TEDB8	THYSSENKRUPP AG	TKAGR 2 7/8 02/22/24	NEMČIJA	BB-	2,43%
22	USU9029YAD23	UBER TECHNOLOGIES INC	UBER 7 1/2 05/15/25	ZDA	B-	2,36%
23	XS1602515733	UNILABS SUBHOLDING AB	UNILAB 5 3/4 05/15/25	ŠVEDSKA	CCC+	2,31%
24	XS1577952440	ALTICE FINCO SA	ALTICE 4 3/4 01/15/28	LUKSEMBURG	CCC+	2,28%
25	XS2010037849	JAGUAR LAND ROVER AUTOMOTIVE PLC	TTMTIN 5 7/8 11/15/24	ZDRUŽENO KRALJESTVO	B+	2,18%
26	FR0011400571	CASINO GUICHARD PERRACHON SA	COFP 4.561 01/25/23	FRANCIJA	B	2,05%
27	US74733VAB62	QEP RESOURCES INC	QEP 5 3/8 10/01/22	ZDA	BBB-	1,98%
28	US63938CAM01	NAVIENT CORP	NAVI 5 1/2 03/15/29	ZDA	B+	1,79%
29	US44106MBA99	SERVICE PROPERTIES TRUST	SVC 4 3/4 10/01/26	ZDA	B+	1,75%
30	US279158AC30	ECOPETROL SA	ECOPET 5 7/8 09/18/23	KOLUMBIJA	BB+	1,38%
31	XS2389984175	EC FINANCE PLC	EUROCA 3 10/15/26	ZDRUŽENO KRALJESTVO	CCC+	1,38%
32	XS1909184753	REPUBLIC OF TURKEY	TURKEY 5.2 02/16/26	TURČIJA	B	1,30%
33	US526057BN32	LENNAR CORP-A	LEN 4 3/4 11/15/22	ZDA	BBB-	1,27%
34	USP1850NAA92	BRASKEM IDESA SAPI	BAKIDE 7.45 11/15/29	MEHIKA	B+	1,26%
35	XS2270576700	REPUBLIC OF MONTENEGRO	MONTEN 2 7/8 12/16/27	ČRNA GORA	B	1,24%
36	USU3825JAA08	GRAHAM PACKAGING CO INC	GRMPAC 7 1/8 08/15/28	ZDA	CCC+	1,19%
37	US64110LAL09	NETFLIX INC	NFLX 5 7/8 02/15/25	ZDA	BBB	1,03%
38	FR0013245586	STELLANTIS NV	STLA 2 03/23/24	NIZOZEMSKA	BBB-	1,02%
39	XS2287912450	VERISURE MIDHOLDING AB	VERISR 5 1/4 02/15/29	ŠVEDSKA	CCC+	0,98%
40	US02005NBC39	ALLY FINANCIAL INC	ALLY 4 5/8 05/19/22	ZDA	BBB-	0,82%
	SI0032503003	SIJ - SLOVENSKA INDUSTRIJA JEKLA D.D.*	SIK08	SLOVENIJA		0,69%

\* **Kratkoročni vrednostni papir**

## NLB Skladi – Podjetniške obveznice EUR

Podsklad NLB Skladi – Podjetniške obveznice EUR nalaga sredstva predvsem v obveznice visoko kakovostnih izdajateljev (zlasti družb, pa tudi držav) višjih in visokih bonitet na območju evra in kot takšen predstavlja osnovno naložbeno izbiro za vlagatelja, ki želi varčevati v obveznicah.

Vlagatelji na splošno posvečajo manj pozornosti naložbam v obvezniške sklade kot naložbam v delniške sklade, saj so delnice na prvi pogled zanimivejša in bolj dinamična naložbena kategorija, ki nudi višjo pričakovano donosnost od obveznic. Vendar pa naložb v obvezniške podsklade ne smemo zanemariti, saj se z njimi lahko naložbeno tveganje pri naložbah v delniške podsklade učinkovito uravna na raven, ki je za vlagatelja sprejemljiva. Obveznice so koristne tudi zato, ker so navadno pomemben delni ščit v časih splošnih padcev tečajev delnic na kapitalskih trgih. Med gospodarskim zastojem namreč tečaji delnic navadno padejo, nižanja obrestnih mer, s katerimi želijo centralne banke spodbuditi gospodarsko rast, pa ugodno vplivajo na donosnost obveznic.

### Opis petih največjih naložb podsklada

- 1) **Exxon Mobil Corp** je z združitvijo družb Exxon in Mobil leta 1999 postalo eno največjih naftnih družb. Družba se ukvarja s črpanjem in proizvodnjo nafte ter plina, proizvodnjo elektrike in izkopom premoga ter mineralov. Exxon Mobil proizvaja tudi pogonska goriva, maziva in kemikalije.
- 2) **Sanofi** je globalna farmacevtska družba, ki raziskuje, razvija, proizvaja in trži zdravstvene izdelke. Družba proizvaja zdravila za bolezni srca in ožilja, trombozo, motnje presnove, bolezni centralnega živčnega sistema in onkologijo. Poleg tega proizvaja tudi cepiva in zdravila za živali.
- 3) **Novartis Finance S.A.** je hčerinska družba družbe Novartis AG, ki izdeluje farmacevtske izdelke in produkte za zdravstveno nego. Zdravila proizvaja predvsem na področju bolezni srca, dihal, nalezljivih bolezni, rakavih obolenj, nevroznanosti in dermatologije. Izdeluje tudi cepiva in diagnostične naprave ter produkte, namenjeni veterini.
- 4) **Shell International Finance B.V.** deluje kot finančna družba v skupini Shell PLC in zagotavlja financiranje z izdajo obveznic. Shell PLC je nizozemska naftna družba, ki se ukvarja s črpanjem, iskanjem in transportom nafte ter zemeljskega plina. Poleg tega trži tudi ostale naftne proizvode in kemikalije.
- 5) **Intesa Sanpaolo S.p.A.** je italijanska banka, ki nudi klasične finančne produkte in storitve kot so depoziti, posojila, upravljanje premoženja, borzno posredovanje, privatno bančništvo in zavarovanje. Poleg italijanskega trga je banka prisotna tudi v drugih državah, kjer posluje predvsem v segmentu komercialnega bančništva.

Kazalo →

# NLB Skladi – Podjetniške obveznice EUR

Mesečno poročilo o poslovanju odprtega investicijskega sklada

28.02.2022

Osnovni podatki	31.01.2022	28.02.2022
Vrednost enote premoženja (VEP) v EUR	6,22	6,12
Čista vrednost sredstev (ČVS) v EUR	106.061.387	110.438.129

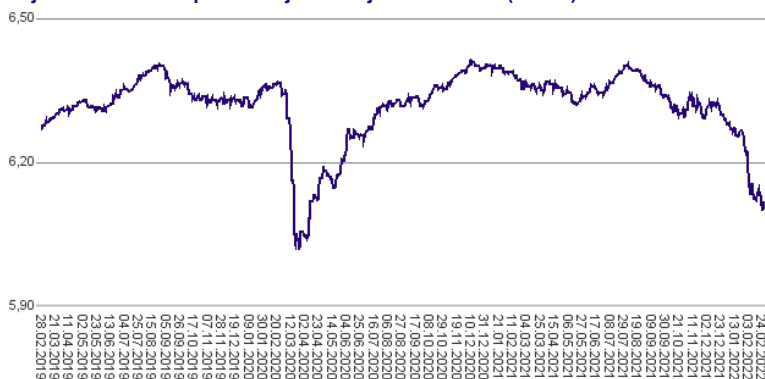
#### Kumulativna donosnost naložbe v investicijske kupone PS

v zadnjih 12 mesecih	-3,73%
v zadnjih 36 mesecih	-2,42%
v zadnjih 60 mesecih	-3,42%

#### Neposredni stroški vlagatelja v podsklad

Najvišji vstopni stroški	1,50%
Najvišji izstopni stroški	0,50%

Gibanje vrednosti enot premoženja v zadnjih 36 mesecih (v EUR)



#### Tveganje in donos naložbe

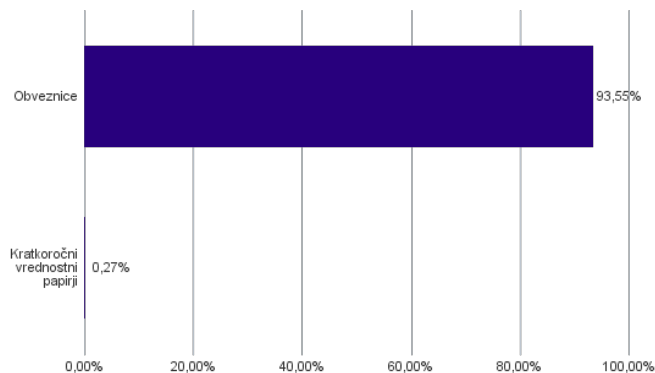


**Nižje tveganje**  
Nižja pričakovana  
Donosnost

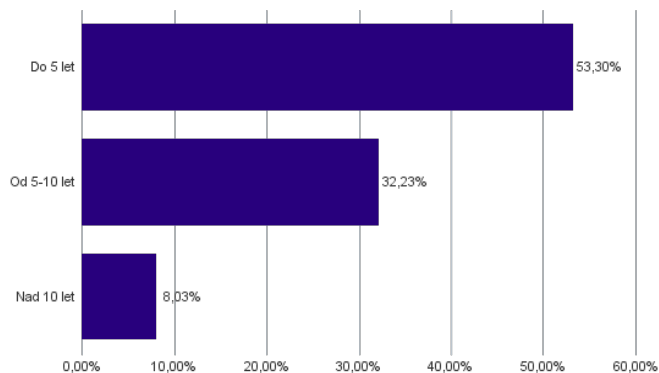
**Višje tveganje**  
Višja pričakovana  
donosnost

Podsklad NLB Skladi – Podjetniške Obveznice EUR večino svojih sredstev nalaga v podjetniške obveznice naložbenega razreda izdajateljev s sedežem v razvitih evropskih državah, za katere je značilno nižje naložbeno tveganje in s tem tudi nihanje vrednosti enote premoženja. Zaradi naložb podsklada v dolžniške vrednostne papirje je podsklad izpostavljen tveganju, da izdajatelj dolžniškega vrednostnega papirja ne poravnava svojih obveznosti do podsklada pravočasno in/ali v celoti (kreditno tveganje). Dodatno se z večino naložb podsklada ne trguje na organiziranih trgih, ampak na medbančnem trgu obveznic, zaradi česar je podsklad izpostavljen tudi tveganju poravnave, ki pomeni, da ne pride do poravnave pri prenosu denarnih sredstev ali prenosu imetništva vrednostnih papirjev v predvidenih oziroma določenih rokih.

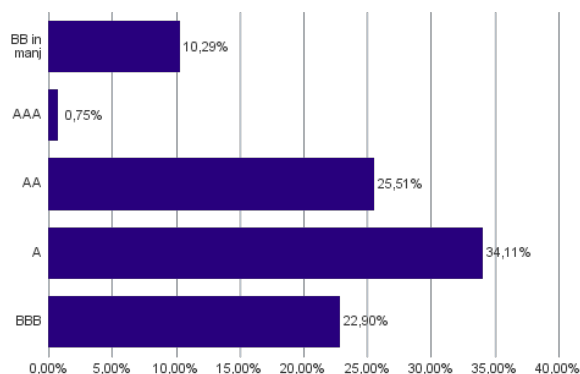
#### Sestava sredstev po tipih naložb



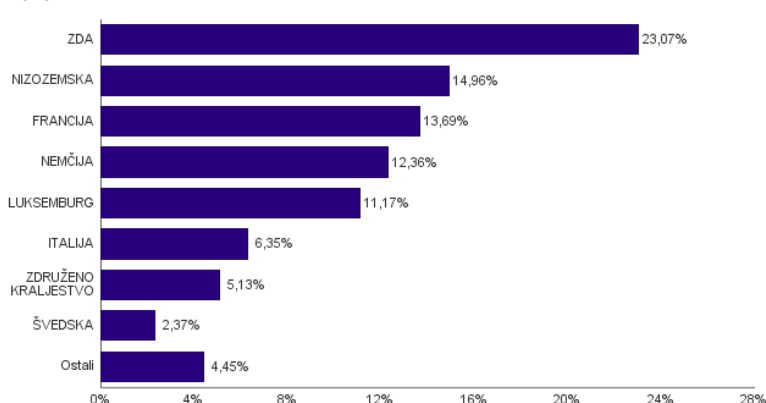
#### Sestava naložb v obveznice glede na njihovo ročnost



#### Bonitetna sestava naložb v obveznice



#### Geografska sestava naložb v obveznice in enote obvezniških ciljnih skladov po državah



**Naložbe podsklada na dan 28.02.2022**

Št.	ISIN	Izdajatelj	Oznaka	Država	Boniteta	Delež v ČVS
1	XS2196322403	EXXON MOBIL CORP	XOM 0.835 06/26/32	ZDA	AA-	5,47%
2	FR0013505112	SANOFI	SANFP 1 1/2 04/01/30	FRANCIJA	AA	4,75%
3	XS1134729794	NOVARTIS FINANCE SA	NOVNVX 1 5/8 11/09/26	LUKSEMBURG	AA-	4,26%
4	XS1476654584	SHELL INTERNATIONAL FINANCE BV	RDSALN 0 3/4 08/15/28	NIZOZEMSKA	A+	3,93%
5	IT0005320665	INTESA SANPAOLO SPA	ISPIM 1 1/4 01/15/30	ITALIJA	AA-	3,55%
6	XS1590823859	ING GROEP NV	INTNED 3 04/11/28	NIZOZEMSKA	BBB	3,33%
7	XS1196503137	BOOKING HOLDINGS INC	BKNG 1.8 03/03/27	ZDA	A-	3,25%
8	XS1062493934	AON PLC/UK	AON 2 7/8 05/14/26	ZDA	A-	3,20%
9	XS2148370211	BANK OF AMERICA CORP	BAC 3.648 03/31/29	ZDA	A-	3,13%
10	XS1040105980	PHILIP MORRIS INTERNATIONAL INC	PM 2 7/8 03/03/26	ZDA	A	3,09%
11	XS1117297785	BLACKROCK INC	BLK 1 1/4 05/06/25	ZDA	AA-	2,99%
12	XS0934539726	ROBERT BOSCH INVESTMENT	RBOSGR 2 5/8 05/24/28	NIZOZEMSKA	A	2,99%
13	XS1052677892	ANGLO AMERICAN CAPITAL PLC	AALLN 3 1/4 04/03/23	ZDRUŽENO KRALJESTVO	BBB	2,70%
14	XS1788515788	METRO AG	MEOGR 1 1/8 03/06/23	NEMČIJA	BBB-	2,57%
15	FR0013245586	STELLANTIS NV	STLA 2 03/23/24	NIZOZEMSKA	BBB-	2,57%
16	XS2020670936	MEDTRONIC GLOBAL HLDINGS	MDT 1 1/2 07/02/39	LUKSEMBURG	A	2,56%
17	DE000A2GSCW3	MERCEDES-BENZ GROUP AG	DAIGR 1 1/2 07/03/29	NEMČIJA	A-	2,55%
18	DE000DL19U23	DEUTSCHE BANK AG/LONDON	DB 1 5/8 01/20/27	NEMČIJA	BBB-	2,52%
19	XS0222383027	GLAXOSMITHKLINE CAPITAL PLC	GSK 4 06/16/25	ZDRUŽENO KRALJESTVO	A	2,44%
20	XS0625859516	INVESTOR AB	INVSVA 4 1/2 05/12/23	ŠVEDSKA	AA-	2,37%
21	XS1419661118	HANESBRANDS FINANCE LUXEMBOURG SCA	HBI 3 1/2 06/15/24	LUKSEMBURG	BB	2,23%
22	DE000A2TEDB8	THYSSENKRUPP AG	TKAGR 2 7/8 02/22/24	NEMČIJA	BB-	2,18%
23	XS0826531120	NESTLE FINANCE INTL LTD	NESNVX 1 3/4 09/12/22	LUKSEMBURG	AA-	2,12%
24	XS1551678409	TELECOM ITALIA SPA	TITIM 2 1/2 07/19/23	ITALIJA	BB	2,09%
25	XS2312733871	FAURECIA SE	EOFP 2 3/8 06/15/29	FRANCIJA	BB	2,08%
26	XS1492458044	UTAH ACQUISITION SUB INC	VTRS 3 1/8 11/22/28	ZDA	BBB-	1,94%
27	FR0011400571	CASINO GUICHARD PERRACHON SA	COFP 4.561 01/25/23	FRANCIJA	B	1,70%
28	XS1391085740	CK HUTCHISON FINANCE 16 LTD	CKHH 1 1/4 04/06/23	HONG KONG	A	1,67%
29	XS0332257335	DEVELOPMENT BANK OF JAPAN INC	DBJJP 4 3/4 11/26/27	JAPONSKA	A+	1,57%
30	XS1647404554	ALD SA	ALDFP 0 7/8 07/18/22	FRANCIJA	BBB	1,46%
31	FR0012759744	RCI BANQUE S.A.	RENAUL 1 1/4 06/08/22	FRANCIJA	BBB-	1,42%
32	XS0877622034	BMW FINANCE NV	BMW 2 3/8 01/24/23	NIZOZEMSKA	A	1,39%
33	XS1050917373	VOLKSWAGEN LEASING GMBH	VW 2 1/8 04/04/22	NEMČIJA	BBB+	1,29%
34	XS2152061904	VOLKSWAGEN FIN SERV AG	VW 3 3/8 04/06/28	NEMČIJA	BBB+	1,24%
35	XS0858366684	STATKRAFT AS	STATK 2 1/2 11/28/22	NORVEŠKA	A-	1,21%
36	FR0013505260	CARREFOUR SA	CAFP 2 5/8 12/15/27	FRANCIJA	BBB	1,16%
37	FR0011394907	AUTOROUTES DU SUD DE LA	DGFP 2 7/8 01/18/23	FRANCIJA	A-	1,12%
38	XS1224002474	VAN LANSCHOT KEMPEN NV	LANSNA 0.275 04/28/22	NIZOZEMSKA	AAA	0,75%
39	IT0004953417	BUONI POLIENALI DEL TES	BTPS 4 1/2 03/01/24	ITALIJA	BBB-	0,71%
	SI0032503003	SIJ - SLOVENSKA INDUSTRIJA JEKLA D.D.*	SIK08	SLOVENIJA		0,27%

**\*Kratkoročni vrednostni papir**

## NLB Skladi – Razvita Evropa delniški

Podsklad NLB Skladi – Razvita Evropa delniški je lahko dopolnilo ali nadomestilo za podsklad NLB Skladi – Svetovni razviti trgi delniški, saj premoženje nalaga izključno v delnice uveljavljenih evropskih izdajateljev. Premoženje v tem podskladu je nekoliko manj geografsko razpršeno, njegova dolgoročna donosnost pa bo odvisna predvsem od uspešnosti evropskega gospodarstva. Pomembna prednost podsklada NLB Skladi – Razvita Evropa delniški je, da vsebuje zelo malo valutnega tveganja (tveganja padca valut zunaj območja evra). Njegovo naložbeno tveganje je podobno naložbenemu tveganju podsklada NLB Skladi – Svetovni razviti trgi delniški, primeren pa je predvsem za tiste vlagatelje, ki ocenjujejo, da bo evropsko gospodarstvo v prihodnosti uspešnejše od svetovnega.

### Opis petih največjih delniških naložb podsklada

- 1) **LVMH Moet Hennessy Louis Vuitton SE** je francoska multinacionalka, ki proizvaja in trži predvsem luksuzne izdelke. Mednje spadajo vina in žgane pijače, modni izdelki, kozmetika, ure itd. Družba je bila ustanovljena leta 1987 in ima sedež v Parizu.
- 2) **Roche Holding AG** je švicarsko farmacevtsko podjetje, ustanovljeno konec 19. stoletja, s sedežem v Baslu. Podjetje posluje preko dveh divizij: farmacevtika in diagnostika. Poleg razvoja in prodaje zdravil ponuja izdelke za diagnostiko in kontroliranje krvnega tlaka, holesterola, diabetesa itd.
- 3) **Novo Nordisk A/S** je multinacionalna farmacevtska družba s sedežem na Danskem, ki že več kot 90 let razvija, proizvaja in trži zdravila za diabetes, za zdravljenje prekomerne teže in biofarmacevtska zdravila. Poleg tega ponuja tudi zdravila proti strjevanju krvi, arteriosklerozo in rastne hormone za zdravljenje hormonskega neravnovesja. Posluje v večini držav širom sveta.
- 4) **Roche Holding AG** je švicarsko farmacevtsko podjetje, ustanovljeno konec 19. stoletja, s sedežem v Baslu. Podjetje posluje preko dveh divizij: farmacevtika in diagnostika. Poleg razvoja in prodaje zdravil ponuja izdelke za diagnostiko in kontroliranje krvnega tlaka, holesterola, diabetesa itd.
- 5) **Assa Abloy AB** je švedsko industrijsko podjetje, ki se ukvarja z razvojem, proizvodnjo in prodajo ključavnic, vrat in s tem povezanih produktov. Paleta izdelkov podjetja sega od mehanskih do elektronskih ključavnic, varnostnih vrat, požarnih vrat in podbojev. V večdesetletni zgodovini se je Assa Abloy razvilo v enega pomembnejših svetovnih podjetij v svoji industriji.

# NLB Skladi – Razvita Evropa delniški

Mesečno poročilo o poslovanju odprtega investicijskega sklada

28.02.2022

Osnovni podatki	31.01.2022	28.02.2022
Vrednost enote premoženja (VEP) v EUR	7,52	7,09
Čista vrednost sredstev (ČVS) v EUR	41.462.452	41.050.798

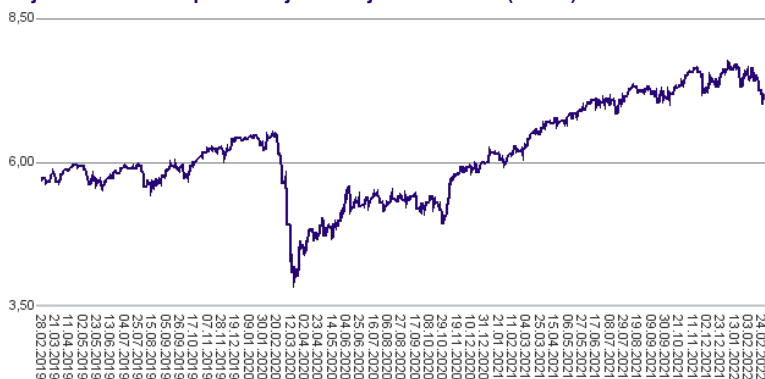
### Kumulativna donosnost naložbe v investicijske kupone PS

v zadnjih 12 mesecih	+15,97%
v zadnjih 36 mesecih	+25,15%
v zadnjih 60 mesecih	+23,86%

### Neposredni stroški vlagatelja v podsklad

Najvišji vstopni stroški	3,00%
Najvišji izstopni stroški	1,00%

Gibanje vrednosti enot premoženja v zadnjih 36 mesecih (v EUR)



### Tveganje in donos naložbe



#### Nižje tveganje

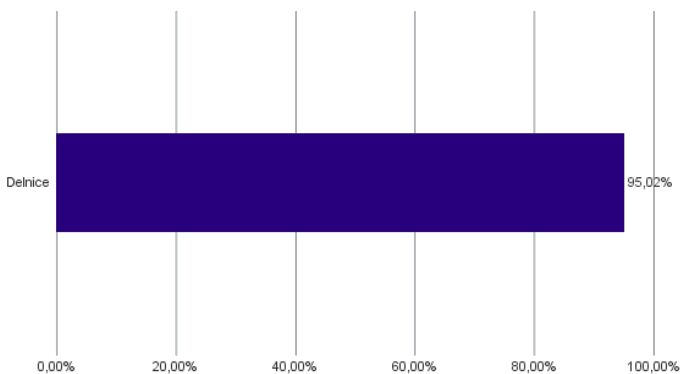
Nižja pričakovana  
Donosnost

#### Višje tveganje

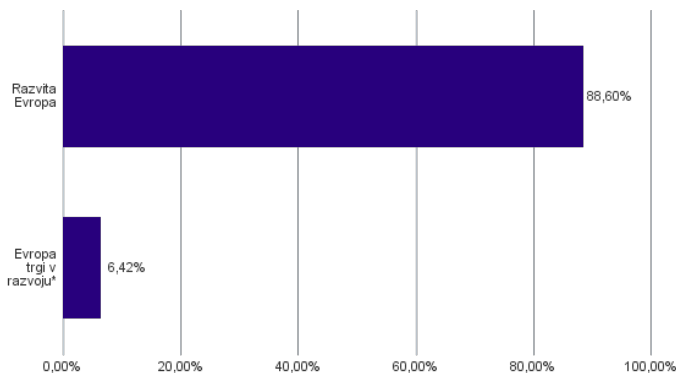
Višja pričakovana  
donosnost

Naložbe v lastniške vrednostne papirje so bile v preteklem obdobju visoko volatilne. Glede na naložbe podsklada v lastniške vrednostne papirje izdajatelj s sedežem v različnih evropskih državah in upošteva pretekle podatke, je naložbeno tveganje podsklada lahko izpostavljena višjim cenovnim nihajem.

### Sestava sredstev po tipih naložb

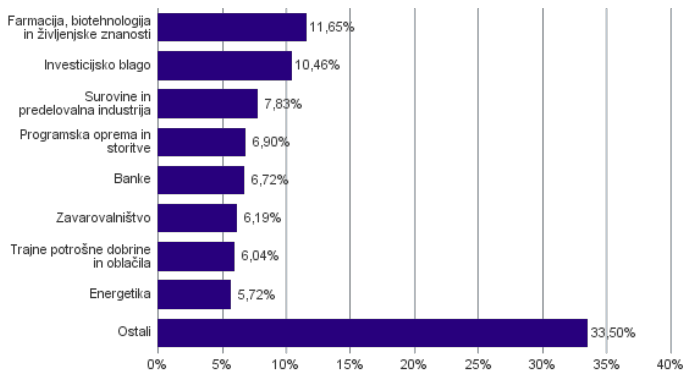


### Geografska sestava naložb v delnice in enote delniških ciljnih skladov po regijah

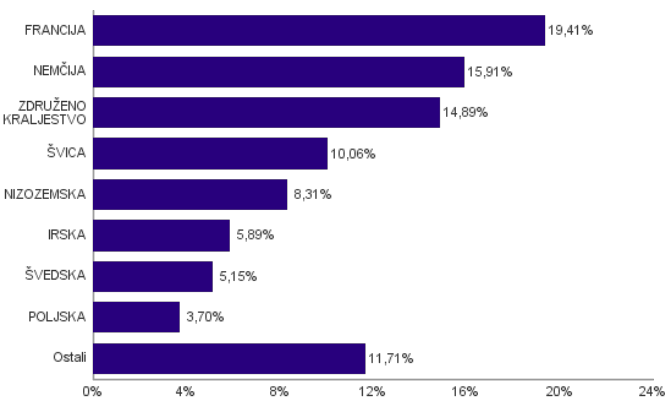


\* Članice EU brez EU-15 in Slovenije

### Sestava naložb v delnice glede na dejavnost izdajatelja



### Geografska sestava naložb v delnice in enote delniških ciljnih skladov po državah



**Naložbe podsklada na dan 28.02.2022**

Št.	ISIN	Izdajatelj	Skupina dejavnosti	Država	Delež v ČVS
1	FR0000121014	LVMH MOET HENNESSY LOUIS VUITTON SE	Trajne potrošne dobrine in oblačila	FRANCIJA	2,49%
2	CH0012032048	ROCHE HOLDING AG	Farmacija, biotehnologija in življenjske znanosti	ŠVICA	2,47%
3	DK00060534915	NOVO NORDISK A/S	Farmacija, biotehnologija in življenjske znanosti	DANSKA	2,46%
4	PLSOFB000016	ASSECO POLAND SA	Programska oprema in storitve	POLJSKA	2,39%
5	SE0007100581	ASSA ABLOY AB	Investicijsko blago	ŠVEDSKA	2,37%
6	GB00B1XZS820	ANGLO AMERICAN PLC	Surovine in predelovalna industrija	ZDRUŽENO KRALJESTVO	2,34%
7	NL0000226223	STMICROELECTRONICS NV	Polprevodniki in oprema za polprevodnike	ŠVICA	2,31%
8	CH0012005267	NOVARTIS AG	Farmacija, biotehnologija in življenjske znanosti	ŠVICA	2,27%
9	IE00B4BNMY34	ACCENTURE PLC	Programska oprema in storitve	IRSKA	2,27%
10	FR0000121329	THALES SA	Investicijsko blago	FRANCIJA	2,26%
11	FR0000125338	CAPGEMINI SE	Programska oprema in storitve	FRANCIJA	2,25%
12	NL0000009827	KONINKLIJKE DSM NV	Surovine in predelovalna industrija	NIZOZEMSKA	2,24%
13	DE0006231004	INFINEON TECHNOLOGIES AG	Polprevodniki in oprema za polprevodnike	NEMČIJA	2,20%
14	NL0000009165	HEINEKEN NV	Hrana, pijača, tobak	NIZOZEMSKA	2,20%
15	FR0000121972	SCHNEIDER ELECTRIC SE	Investicijsko blago	FRANCIJA	2,11%
16	DE0008404005	ALLIANZ SE	Zavarovalništvo	NEMČIJA	1,97%
17	FR0000125486	VINCI SA	Investicijsko blago	FRANCIJA	1,96%
18	IE00BTN1Y115	MEDTRONIC PLC	Zdravstvena oprema in storitve	IRSKA	1,94%
19	SE0015811963	INVESTOR AB	Raznovrstne finančne storitve	ŠVEDSKA	1,87%
20	FR0000120644	DANONE SA	Hrana, pijača, tobak	FRANCIJA	1,85%
21	DE000A1EWWW0	ADIDAS AG	Trajne potrošne dobrine in oblačila	NEMČIJA	1,78%
22	CH0210483332	CIE FINANCIERE RICHEMONT SA	Trajne potrošne dobrine in oblačila	ŠVICA	1,77%
23	DE0007236101	SIEMENS AG	Investicijsko blago	NEMČIJA	1,76%
24	GB00B24CGK77	RECKITT BENCKISER GROUP PLC	Izdelki za gospodinjstvo in za osebno uporabo	ZDRUŽENO KRALJESTVO	1,75%
25	SI0031102120	KRKA D.D.	Farmacija, biotehnologija in življenjske znanosti	SLOVENIJA	1,74%
26	GB00BP6MXD84	SHELL PLC	Energetika	NIZOZEMSKA	1,72%
27	IE0001827041	CRH PUBLIC LIMITED COMPANY	Surovine in predelovalna industrija	IRSKA	1,68%
28	DE0007664005	VOLKSWAGEN AG	Avtomobilska industrija	NEMČIJA	1,68%
29	FR0000120628	AXA SA	Zavarovalništvo	FRANCIJA	1,63%
30	GB00B10RZP78	UNILEVER PLC	Izdelki za gospodinjstvo in za osebno uporabo	ZDRUŽENO KRALJESTVO	1,58%
31	DE000BASF111	BASF SE	Surovine in predelovalna industrija	NEMČIJA	1,57%
32	HU0000153937	MOL HUNGARIAN OIL & GAS PLC	Energetika	MADŽARSKA	1,54%
33	IT0003128367	ENEL SPA	Javna oskrba	ITALIJA	1,53%
34	DE0007100000	MERCEDES-BENZ GROUP AG	Avtomobilska industrija	NEMČIJA	1,51%
35	US37733W1053	GLAXOSMITHKLINE PLC	Farmacija, biotehnologija in življenjske znanosti	ZDRUŽENO KRALJESTVO	1,46%
36	FI4000297767	NORDEA BANK ABP	Banke	FINSKA	1,46%
37	FR0000120271	TOTALENERGIES SE	Energetika	FRANCIJA	1,44%
38	GB0002875804	BRITISH AMERICAN TOBACCO PLC	Hrana, pijača, tobak	ZDRUŽENO KRALJESTVO	1,43%
39	DE0005552004	DEUTSCHE POST AG	Transport	NEMČIJA	1,41%
40	FR0000131104	BNP PARIBAS SA	Banke	FRANCIJA	1,34%
41	PLPZU0000011	POWSZECHNY ZAKLAD UBEZPIECZEN SA	Zavarovalništvo	POLJSKA	1,31%
42	GB0002162385	AVIVA PLC	Zavarovalništvo	ZDRUŽENO KRALJESTVO	1,29%
43	DE000BAY0017	BAYER AG	Farmacija, biotehnologija in življenjske znanosti	NEMČIJA	1,25%
44	CH0244767585	UBS GROUP AG	Raznovrstne finančne storitve	ŠVICA	1,23%
45	HU0000073507	MAGYAR TELEKOM TELECOMMUNICATIONS PLC	Telekomunikacijske storitve	MADŽARSKA	1,19%
46	GB00B2B0DG97	RELX PLC	Komercialne in poslovne storitve	ZDRUŽENO KRALJESTVO	1,13%
47	NL0011821202	ING GROEP NV	Banke	NIZOZEMSKA	1,10%
48	FR0000133308	ORANGE S.A.	Telekomunikacijske storitve	FRANCIJA	1,08%
49	NL0011794037	KONINKLIJKE AHOLD DELHAIZE NV	Maloprodaja hrane in osnovne potrošne dobrine	NIZOZEMSKA	1,04%
50	GB00BD6K4575	COMPASS GROUP PLC	Potrošne storitve	ZDRUŽENO KRALJESTVO	1,04%
51	GB00BDSFG982	TECHNIPFMC PLC	Energetika	ZDRUŽENO KRALJESTVO	1,01%
52	FR0000130809	SOCIETE GENERALE	Banke	FRANCIJA	1,00%
53	JE00B8KF9B49	WPP PLC	Mediji in zabava	ZDRUŽENO KRALJESTVO	0,99%
54	ES0113900J37	BANCO SANTANDER SA	Banke	ŠPANIJA	0,95%
55	SE0000108656	TELEFONAKTIEBOLAGET LM ERICSSON	Strojna oprema in preostala oprema	ŠVEDSKA	0,91%
56	GB0031348658	BARCLAYS PLC	Banke	ZDRUŽENO KRALJESTVO	0,88%
57	ES0148396007	INDUSTRIA DE DISEÑO TEXTIL	Maloprodaja	ŠPANIJA	0,86%
58	DE0005785604	FRESENIUS SE & CO KGAA	Zdravstvena oprema in storitve	NEMČIJA	0,76%



## NLB Skladi – Slovenija mešani

Slovenski kapitalski trg je kljub svoji majhnosti zanimiv za vlagatelje (še posebej za slovenske, saj ga bolje poznajo). Njegova pomembna značilnost je, da zaradi različnih razlogov v posameznih obdobjih prinaša precej drugačne donosnosti kot vodilni kapitalski trgi v Evropi in po svetu. Zaradi tega vlagatelju nudi možnost dodatne razpršitve naložb (zmanjševanja naložbenega tveganja, ne da bi se zato zmanjšala pričakovana donosnost naložb). Tudi za slovensko gospodarstvo podobno kot za druga dinamična gospodarstva v regiji velja, da ima v Evropski uniji nadpovprečno ugodno perspektivo. Čeprav je slika med uspešnostjo gospodarstva in dogodki na borzi v Sloveniji precej bolj zamegljena kot v državah z večjimi in bolj razvitimi kapitalskimi trgi, lahko dolgoročna uspešnost gospodarstva pripomore k ugodnim gibanjem na domači borzi.

### Opis petih največjih delniških naložb podsklada

- 1) **Petrol d.d., Ljubljana** se ukvarja s predelavo in trženjem naftnih derivatov. Poleg tega upravlja tudi z bencinskimi servisi in pripadajočimi minimarketimi. Ravno tako so tudi ponudnik električne energije. Družba posluje v Sloveniji in na trgih jugovzhodne Evrope (Hrvaška, Srbija, Bosna in Hercegovina, Črna gora, Kosovo).
- 2) **Luka Koper, d.d.** upravlja s koprskim pristaniščem, ki je edino slovensko mednarodno tovarno pristanišče. Družba v koprskem pristanišču izvaja pristaniško in logistično dejavnost. V pristanišču obratuje preko več kot 10 specializiranih terminalov, kjer pretovarjajo in skladiščijo kontejnerje in avtomobile, pa tudi razsuti tovor, les in tekoči tovor.
- 3) **Cinkarna Celje, d.d.** je kemično-predelovalno podjetje s sedežem v Celju, ki je bilo ustanovljeno leta 1873. Danes sodi med največja slovenska kemično-predelovalna podjetja, specializirano pa je v proizvodnjo titanovega dioksida, žveplove kisline in drugih kemikalij.
- 4) **Krka, d.d.** je slovenska farmacevtska družba, ki razvija in proizvaja farmacevtske ter kozmetične izdelke. Specializirana je za zdravljenje bolezni prebavil in dihal, dermatoloških in nalezljivih bolezni ter bolezni srca in ožilja. Pri izdelkih, ki jih je moč dobiti brez recepta, je osredotočena na zdravila za gripo in proti prehladu, alergijam, kašlju in za nego las in lasišča. Proizvaja tudi zdravila in izdelke za veterinarsko industrijo.
- 5) **Datalab tehnologije** je slovensko podjetje, ki se ukvarja z razvojem poslovne programske opreme ter svetovanjem in strokovnim usposabljanjem. Datalab s partnerji skrbi za prodajo, podporo, izobraževanje in vzdrževanje programske opreme Pantheon. Podjetje posluje v Sloveniji, državah bivše Jugoslavije ter v Bolgariji in Ukrajini.

# NLB Skladi – Slovenija mešani

Mesečno poročilo o poslovanju odprtega investicijskega sklada

28.02.2022

Osnovni podatki	31.01.2022	28.02.2022
Vrednost enote premoženja (VEP) v EUR	7,16	6,63
Čista vrednost sredstev (ČVS) v EUR	30.948.676	28.561.314

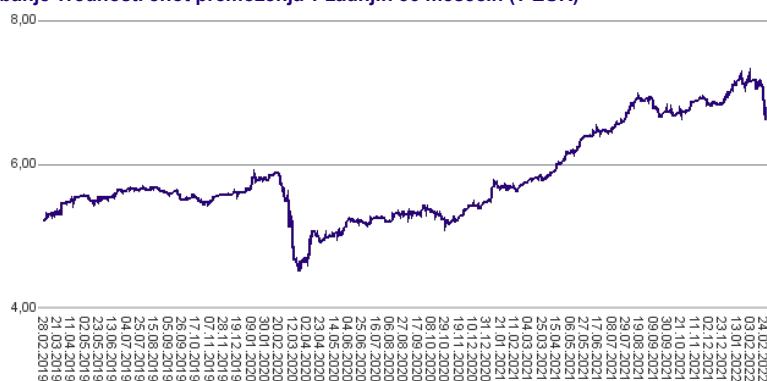
#### Kumulativna donosnost naložbe v investicijske kupone PS

v zadnjih 12 mesecih	+15,65%
v zadnjih 36 mesecih	+27,67%
v zadnjih 60 mesecih	+45,50%

#### Neposredni stroški vlagatelja v podsklad

Najvišji vstopni stroški	3,00%
Najvišji izstopni stroški	1,00%

Gibanje vrednosti enot premoženja v zadnjih 36 mesecih (v EUR)



#### Tveganje in donos naložbe



#### Nižje tveganje

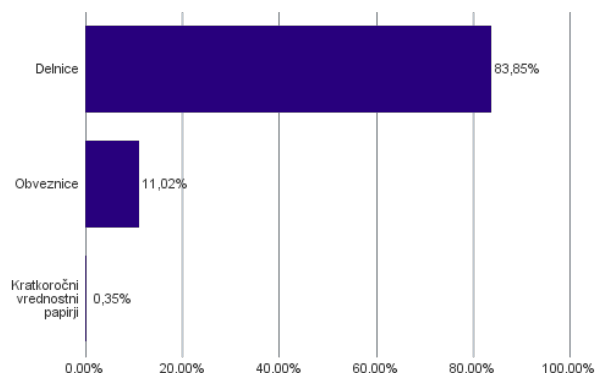
Nižja pričakovana  
Donosnost

#### Višje tveganje

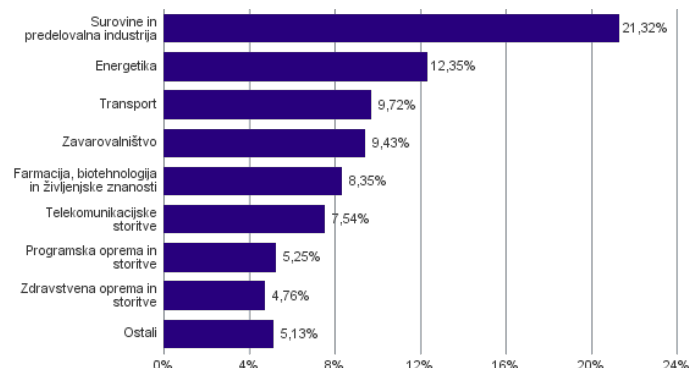
Višja pričakovana  
donosnost

Podsklad NLB Skladi – Slovenija mešani sredstva nalaga v vrednostne papirje izdajateljev s sedežem v Sloveniji, ki je majhen, specifičen in posledično višje tvegan kapitalski trg, zaradi česar lahko vrednost enote premoženja nadpovprečno niha. Dodatno lahko sredstva podsklada vključujejo tudi naložbe, ki so nižje likvidne, s čimer je izpostavljen likvidnostnemu tveganju, kar pomeni, da podsklad zaradi omejene likvidnosti naložb na posameznem trgu vrednostnih papirjev s temi naložbami ne more trgovati oziroma lahko trguje z njimi le pod slabšimi pogoji (zlasti cenovnimi), kot so tisti, pod katerimi so te naložbe ovrednotene.

#### Sestava sredstev po tipih naložb



#### Sestava naložb v delnice glede na dejavnost izdajatelja



**Naložbe podsklada v delnice 28.02.2022**

Št.	ISIN	Izdajatelj	Država	Delež v ČVS
1	SI0031102153	PETROL D.D. LJUBLJANA	SLOVENIJA	9,81%
2	SI0031101346	LUKA KOPER D.D.	SLOVENIJA	9,72%
3	SI0031103805	CINKARNA METALURŠKO-KEMIČNA INDUSTRIJA CELJE, D.D.	SLOVENIJA	9,58%
4	SI0031102120	KRKA D.D.	SLOVENIJA	8,35%
5	SI0031117433	DATALAB TEHNOLOGIJE	SLOVENIJA	5,25%
6	SI0031110453	SALUS LJUBLJANA D.D.	SLOVENIJA	4,76%
7	SI0021110513	POZAVAROVALNICA SAVA D.D.	SLOVENIJA	4,75%
8	SI0031104290	TELEKOM SLOVENIJE D.D.	SLOVENIJA	4,72%
9	SI0021111651	ZAVAROVALNICA TRIGLAV D.D.	SLOVENIJA	4,69%
10	SI0031108994	UNIOR D.D.	SLOVENIJA	4,60%
11	SI0031101304	MELAMIN KEMIČNA TOVARNA D.D.	SLOVENIJA	4,23%
12	HRERNTRA0000	ERICSSON NIKOLA TESLA DD	HRVAŠKA	3,29%
13	RSTGASE20818	MESSER TEHNOGAS AD	SRBIJA	2,90%
14	HRHT00RA0005	HRVATSKI TELEKOM D.D.	HRVAŠKA	2,82%
15	RSNISHE79420	NIS AD NOVI SAD	SRBIJA	2,54%
16	RSMETAE71629	METALAC AD	SRBIJA	1,66%
17	SI0031105529	ELEKTRO CELJE, D.D.	SLOVENIJA	0,18%
	SI0032503003	SIJ - SLOVENSKA INDUSTRIJA JEKLA D.D.*	SLOVENIJA	0,35%

**Naložbe podsklada v obveznice 28.02.2022**

Št.	ISIN	Izdajatelj	Država	Delež v ČVS
1	SI0002103842	REPUBLIKA SLOVENIJA (SLOREP 1.1875 03/14/29)	SLOVENIJA	3,25%
2	SI0002103164	REPUBLIKA SLOVENIJA (SLOREP 5 1/8 03/30/26)	SLOVENIJA	2,78%
3	SI0002102984	REPUBLIKA SLOVENIJA (SLOREP 4 5/8 09/09/24)	SLOVENIJA	2,50%
4	SI0002103545	REPUBLIKA SLOVENIJA (SLOREP 2 1/8 07/28/25)	SLOVENIJA	2,49%

\* **Kratkoročni vrednostni papir**

## NLB Skladi – Svetovni razviti trgi delniški

Podsklad NLB Skladi – Svetovni razviti trgi delniški nalaga premoženje v več kot 70 uveljavljenih izdajateljev samo na največjih in najrazvitejših kapitalskih trgih v svetu (Evropa, Severna Amerika in Azija) v vseh ključnih gospodarskih panogah in je najbolj razpršen delniški podsklad v naši ponudbi. Glavna prednost tega podsklada je ravno njegova odlična razpršitev, saj vlagatelj prevzema predvsem tveganje splošnega padca tečajev v svetu, tveganja, povezana s posamezno geografsko regijo, gospodarsko panogo ali posameznim izdajateljem pa v bistveno manjši meri.

### Opis petih največjih delniških naložb podsklada

- 1) **Capgemini SE** je francoska družba, ki se ukvarja s svetovanjem, razvojem programske opreme ter lokalnimi strokovnimi storitvami (projektni management in izobraževanje). Svetovanja nudi predvsem marketinškim in prodajnim podjetjem, poleg tega pa podjetjem svetuje tudi o kadrovskih rešitvah. Družba Capgemini je s podružnicami prisotna v več kot 40 državah Evrope, Azije in ZDA.
- 2) **Accenture plc** je irsko podjetje, ki se ukvarja s svetovalnimi storitvami. Z izkušnjami v več kot 40 različnih panogah družba pomaga svojim strankam pri doseganju višje dodane vrednosti. Storitve irskega podjetja se poslužuje več kot tri četrtine največjih družb iz lestvice Fortune 500.
- 3) **Lam Research Corporation** je ameriška družba, ustanovljena leta 1980, ki razvija in proizvaja opremo za proizvodnjo integriranih vezij. Oprema omogoča proizvajalcem proizvodnjo različnih elektronskih naprav, kot so mobilni telefoni, tablice, računalniki, pomnilniške enote in omrežna oprema.
- 4) **Macquarie Group Ltd** je ena večjih avstralskih finančnih skupin, ki ponuja bančne in finančne storitve v več kot 30 državah in obstaja že več kot 50 let. Družba je specializirana za investicije in upravljanje premoženja. Macquarie svojim strankam ponuja vzajemne sklade, življenjska zavarovanja in borzno posredovanje, ukvarja pa se tudi z upravljanjem in razvojem nepremičnin.
- 5) **Roche Holding AG** je švicarsko farmacevtsko podjetje, ustanovljeno konec 19. stoletja, s sedežem v Baslu. Podjetje posluje preko dveh divizij: farmacevtika in diagnostika. Poleg razvoja in prodaje zdravil ponuja izdelke za diagnostiko in kontroliranje krvnega tlaka, holesterola, diabetesa itd.

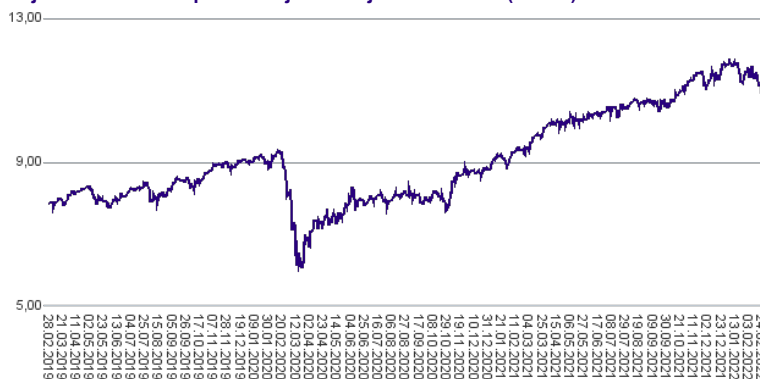
# NLB Skladi – Svetovni razviti trgi delniški

Mesečno poročilo o poslovanju odprtega investicijskega sklada

28.02.2022

Osnovni podatki	31.01.2022	28.02.2022
Vrednost enote premoženja (VEP) v EUR	11,51	10,98
Čista vrednost sredstev (ČVS) v EUR	125.995.777	121.976.367

Gibanje vrednosti enot premoženja v zadnjih 36 mesecih (v EUR)



## Kumulativna donosnost naložbe v investicijske kupone PS

v zadnjih 12 mesecih	+19,62%
v zadnjih 36 mesecih	+40,43%
v zadnjih 60 mesecih	+45,85%

## Neposredni stroški vlagatelja v podsklad

Najvišji vstopni stroški	3,00%
Najvišji izstopni stroški	1,00%

## Tveganje in donos naložbe



### Nižje tveganje

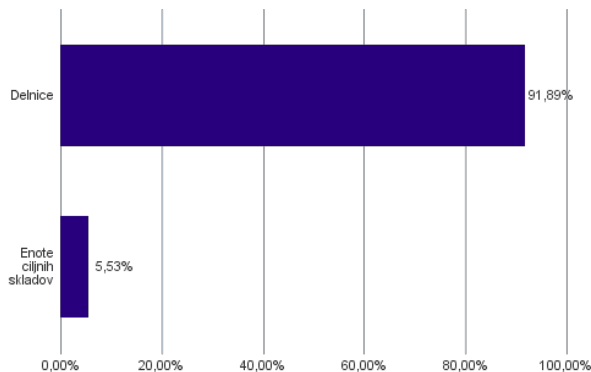
Nižja pričakovana  
Donosnost

### Višje tveganje

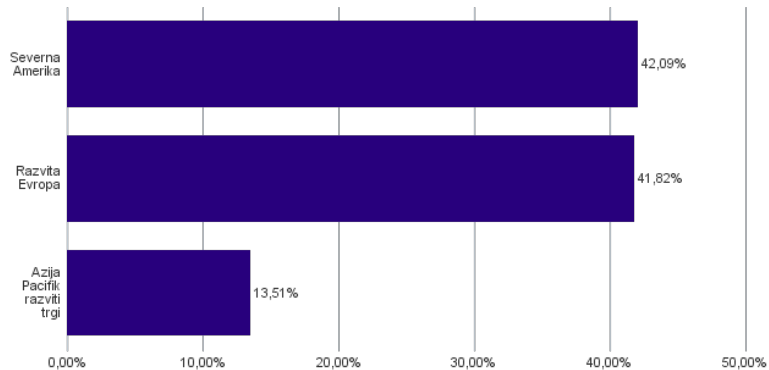
Višja pričakovana  
donosnost

Naložbe v lastniške vrednostne papirje so bile v preteklem obdobju visoko volatilne. Glede na naložbe podsklada v lastniške vrednostne papirje izdajateljev s sedežem v najbolj razvitih državah sveta in upoštevaje pretekle podatke, je naložbeno tveganje podsklada višje. To pomeni, da je vrednost enote premoženja podsklada lahko izpostavljena višjim cenovnim nihajem.

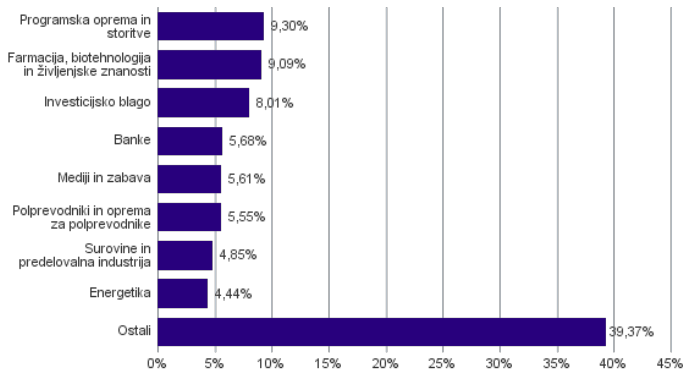
## Sestava sredstev po tipih naložb



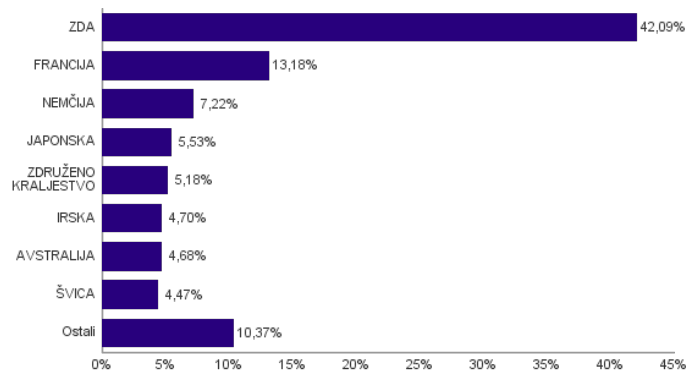
## Geografska sestava naložb v delnice in enote delniških ciljnih skladov po regijah



## Sestava naložb v delnice glede na dejavnost izdajatelja



## Geografska sestava naložb v delnice in enote delniških ciljnih skladov po državah



**Naložbe podsklada na dan 28.02.2022**

Št.	ISIN	Izdajatelj	Skupina dejavnosti	Država	Delež v ČVS
1	US46434G8226	ISHARES MSCI JAPAN ETF		JAPONSKA	5,53%
2	FR0000125338	CAPGEMINI SE	Programska oprema in storitve	FRANCIJA	3,21%
3	IE00B4BNMY34	ACCENTURE PLC	Programska oprema in storitve	IRSKA	3,01%
4	US5128071082	LAM RESEARCH CORP	Polprevodniki in oprema za polprevodnike	ZDA	2,88%
5	AU000000MQG1	MACQUARIE GROUP LTD	Raznovrstne finančne storitve	AVSTRALIJA	2,87%
6	CH0012032048	ROCHE HOLDING AG	Farmacija, biotehnologija in življenjske znanosti	ŠVICA	2,77%
7	US67066G1040	NVIDIA CORP	Polprevodniki in oprema za polprevodnike	ZDA	2,68%
8	US1266501006	CVS HEALTH CORPORATION	Zdravstvena oprema in storitve	ZDA	2,66%
9	US4370761029	HOME DEPOT INC	Maloprodaja	ZDA	2,54%
10	FR0000121014	LVMH MOET HENNESSY LOUIS VUITTON SE	Trajne potrošne dobrine in oblačila	FRANCIJA	2,43%
11	DE000BASF111	BASF SE	Surovine in predelovalna industrija	NEMČIJA	2,16%
12	US02079K3059	ALPHABET INC	Mediji in zabava	ZDA	1,98%
13	US5949181045	MICROSOFT CORP	Programska oprema in storitve	ZDA	1,89%
14	FR0000130577	PUBLICIS GROUPE	Mediji in zabava	FRANCIJA	1,86%
15	US75886F1075	REGENERON PHARMACEUTICALS	Farmacija, biotehnologija in življenjske znanosti	ZDA	1,81%
16	JE00B8KF9B49	WPP PLC	Mediji in zabava	ZDRUŽENO KRALJESTVO	1,77%
17	US0091581068	AIR PRODUCTS & CHEMICALS INC	Surovine in predelovalna industrija	ZDA	1,73%
18	FR0000121972	SCHNEIDER ELECTRIC SE	Investicijsko blago	FRANCIJA	1,71%
19	US9113121068	UNITED PARCEL SERVICE INC	Transport	ZDA	1,69%
20	US0378331005	APPLE INC	Strojna oprema in preostala oprema	ZDA	1,69%
21	IE00BTN1Y115	MEDTRONIC PLC	Zdravstvena oprema in storitve	IRSKA	1,69%
22	SG1L01001701	DBS GROUP HOLDINGS LTD	Banke	SINGAPUR	1,64%
23	FR0000125486	VINCI SA	Investicijsko blago	FRANCIJA	1,55%
24	DE0007100000	MERCEDES-BENZ GROUP AG	Avtomobilska industrija	NEMČIJA	1,42%
25	US6541061031	NIKE INC	Trajne potrošne dobrine in oblačila	ZDA	1,40%
26	US67103H1077	O'REILLY AUTOMOTIVE INC.	Maloprodaja	ZDA	1,38%
27	US3695501086	GENERAL DYNAMICS CORP	Investicijsko blago	ZDA	1,37%
28	SE0000108656	TELEFONAKTIEBOLAGET LM ERICSSON	Strojna oprema in preostala oprema	ŠVEDSKA	1,36%
29	SE0007100581	ASSA ABLOY AB	Investicijsko blago	ŠVEDSKA	1,32%
30	DE0007664005	VOLKSWAGEN AG	Avtomobilska industrija	NEMČIJA	1,32%
31	US37733W1053	GLAXOSMITHKLINE PLC	Farmacija, biotehnologija in življenjske znanosti	ZDRUŽENO KRALJESTVO	1,32%
32	DE0007236101	SIEMENS AG	Investicijsko blago	NEMČIJA	1,23%
33	NL0011794037	KONINKLIJKE AHOLD DELHAIZE NV	Maloprodaja hrane in osnovne potrošne dobrine	NIZOZEMSKA	1,22%
34	US7134481081	PEPSICO INC	Hrana, pijača, tobak	ZDA	1,20%
35	US8835561023	THERMO FISHER SCIENTIFIC INC	Farmacija, biotehnologija in življenjske znanosti	ZDA	1,19%
36	US92826C8394	VISA INC	Programska oprema in storitve	ZDA	1,19%
37	US17275R1023	CISCO SYSTEMS INC	Strojna oprema in preostala oprema	ZDA	1,18%
38	GB0002875804	BRITISH AMERICAN TOBACCO PLC	Hrana, pijača, tobak	ZDRUŽENO KRALJESTVO	1,15%
39	DE000BAY0017	BAYER AG	Farmacija, biotehnologija in življenjske znanosti	NEMČIJA	1,10%
40	US5184391044	ESTEE LAUDER COS INC/THE	Izdelki za gospodinjstvo in za osebno uporabo	ZDA	1,08%
41	US65339F1012	NEXTERA ENERGY INC	Javna oskrba	ZDA	1,03%
42	US20825C1045	CONOCOPHILLIPS	Energetika	ZDA	0,97%
43	US26875P1012	EOG RESOURCES INC	Energetika	ZDA	0,97%
44	GB00BP6MXD84	SHELL PLC	Energetika	NIZOZEMSKA	0,97%
45	AU000000FMG4	FORTESCUE METALS GROUP LTD	Surovine in predelovalna industrija	AVSTRALIJA	0,96%
46	GB00BD6K4575	COMPASS GROUP PLC	Potrošne storitve	ZDRUŽENO KRALJESTVO	0,93%
47	FR0000120628	AXA SA	Zavarovalništvo	FRANCIJA	0,92%
48	US7433151039	PROGRESSIVE CORP/THE	Zavarovalništvo	ZDA	0,92%
49	CH0012005267	NOVARTIS AG	Farmacija, biotehnologija in življenjske znanosti	ŠVICA	0,89%
50	NL0000009165	HEINEKEN NV	Hrana, pijača, tobak	NIZOZEMSKA	0,89%
51	HK0000069689	AIA GROUP LTD	Zavarovalništvo	HONG KONG	0,88%
52	FR0000120271	TOTALENERGIES SE	Energetika	FRANCIJA	0,86%
53	AU000000SUN6	SUNCORP GROUP LTD	Zavarovalništvo	AVSTRALIJA	0,85%
54	US46625H1005	JPMORGAN CHASE & CO	Banke	ZDA	0,83%
55	US1491231015	CATERPILLAR INC	Investicijsko blago	ZDA	0,82%
56	CH0244767585	UBS GROUP AG	Raznovrstne finančne storitve	ŠVICA	0,80%
57	KYG2108Y1052	CHINA RESOURCE LAND LTD	Nepremičninsko področje	HONG KONG	0,78%
58	NL0011821202	ING GROEP NV	Banke	NIZOZEMSKA	0,77%
59	US7427181091	PROCTER & GAMBLE CO	Izdelki za gospodinjstvo in za osebno uporabo	ZDA	0,74%
60	US92343V1044	VERIZON COMMUNICATIONS INC	Telekomunikacijske storitve	ZDA	0,71%
61	US7185461040	PHILLIPS 66	Energetika	ZDA	0,68%
62	US0152711091	ALEXANDRIA REAL ESTATE EQUITIE	Nepremičninsko področje	ZDA	0,67%
63	FR0000131104	BNP PARIBAS SA	Banke	FRANCIJA	0,65%
64	US0605051046	BANK OF AMERICA CORP	Banke	ZDA	0,63%
65	US1729674242	CITIGROUP INC	Banke	ZDA	0,61%
66	ES0113900J37	BANCO SANTANDER SA	Banke	ŠPANIJA	0,55%
67	PA1436583006	CARNIVAL CORP	Potrošne storitve	ZDA	0,51%



## NLB Skladi – Trgi v razvoju delniški

Podsklad NLB Skladi – Trgi v razvoju delniški vsebuje dobro razpršene naložbe v delnice izdajateljev iz vseh ključnih gospodarstev trgov v razvoju (zlasti azijskih, južnoameriških in evropskih) iz različnih gospodarskih panog. Za gospodarstva, kot so indijsko, kitajsko in južnoameriška, se pričakuje, da bodo v prihodnosti rasla hitreje kot razvita gospodarstva. Zaradi manjše razvitosti teh gospodarstev in njihovega visokega potenciala so ta pričakovanja utemeljena. Če se bodo uresničila, lahko nadpovprečne donosnosti pričakujejo tudi vlagatelji na te trge. Tovrstne naložbe so bolj tvegane kot naložbe v razvite kapitalske trge, zato je dobra geografska in panožna razpršenost, ki jo nudi ta podsklad, pomembna prednost. Kljub nadpovprečnemu tveganju naložb na trgih, v katere nalaga podsklad, vlagatelj, ki v podsklad razporedi do 20 % svojega delniškega premoženja, naložbenega tveganja celotnega delniškega premoženja ne bo močnejše povečal, saj bo premoženje dodatno razpršil. Pomembna značilnost trgov v razvoju ("emerging markets") je namreč, da je donosnost tamkajšnjih delnic zlasti dolgoročno podpovprečno povezana z donosnostjo delnic na razvitih kapitalskih trgih.

### Opis petih največjih delniških naložb podsklada

- 1) **Tencent Holdings Limited** je holdinška družba, ki se ukvarja s ponujanjem dodatnih internetnih in mobilnih storitev, internetnim oglaševanjem, e-poslovanjem, poslovanjem v oblaku, plačilnimi storitvami in umetno inteligenco. Posluje po celem svetu in je med vodilnimi v razvoju in prodaji računalniških iger. Družba je aktivna tudi na področju prevzemov, saj ima deleže v številnih svetovnih podjetjih.
- 2) **Baidu, Inc.** je tehnološko podjetje, ki ima v lasti največji kitajski istoimenski spletni iskalnik. Podjetje med drugim ponuja algoritemsko iskanje raznovrstnih vsebin, navigacijske storitve (Baidu Maps) in spletno enciklopedijo (Baidu Baike) po vsem svetu.
- 3) **Sendas Distribuidora S.A.** je brazilsko podjetje, ki je nastalo v letu 2021 z odcepitvijo od družbe Companhia Brasileira de Distribuição. Sendas Distribuidora je grosistični trgovec, ki posluje na celotnem brazilskem trgu. Družba je poznana po učinkovitem in dobičkonosnem modelu poslovanja.
- 4) **Check Point Software Technologies Ltd.** je izraelsko tehnološko podjetje s sedežem v Tel Avivu. Podjetje je specializirano za razvoj, implementacijo in prodajo programske opreme za internetno varnost. Check Point svoje storitve prodaja tako velikim, kot tudi malim podjetjem in fizičnim osebam.
- 5) **Alibaba Group Holding Limited** je bila ustanovljena leta 1999 s postavitvijo spletne strani alibaba.com, ki je namenjena povezovanju kitajskih proizvajalcev in naročnikov v tujini. Danes družba upravlja z več različnimi spletnimi platformami, kjer ponujajo možnost nakupa raznoraznih izdelkov za vsakdanjo rabo, kupci pa imajo možnost kupiti tudi avtomobilske dele, prenosne telefone in športne produkte. Poleg tega družba Alibaba ponuja tudi storitve v oblakih.



# NLB Skladi - Trgi v razvoju delniški

Mesečno poročilo o poslovanju odprtega investicijskega sklada

28.02.2022

Osnovni podatki	31.01.2022	28.02.2022
Vrednost enote premoženja (VEP) v EUR	6,93	6,35
Čista vrednost sredstev (ČVS) v EUR	25.810.649	27.664.766

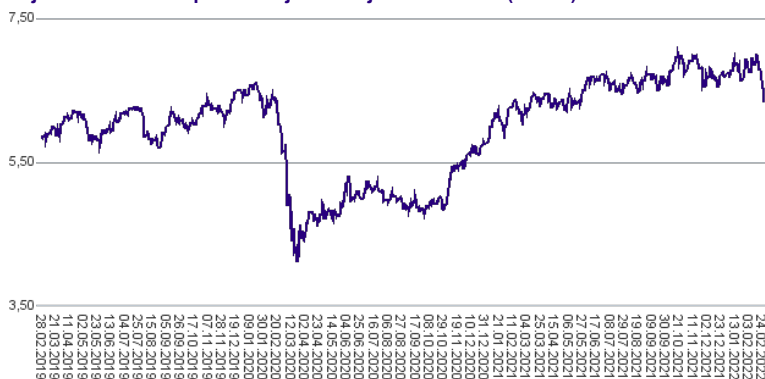
### Kumulativna donosnost naložbe v investicijske kupone PS

v zadnjih 12 mesecih	+5,61%
v zadnjih 36 mesecih	+8,36%
v zadnjih 60 mesecih	+1,64%

### Neposredni stroški vlagatelja v podsklad

Najvišji vstopni stroški	3,00%
Najvišji izstopni stroški	1,00%

### Gibanje vrednosti enot premoženja v zadnjih 36 mesecih (v EUR)



### Tveganje in donos naložbe



#### Nižje tveganje

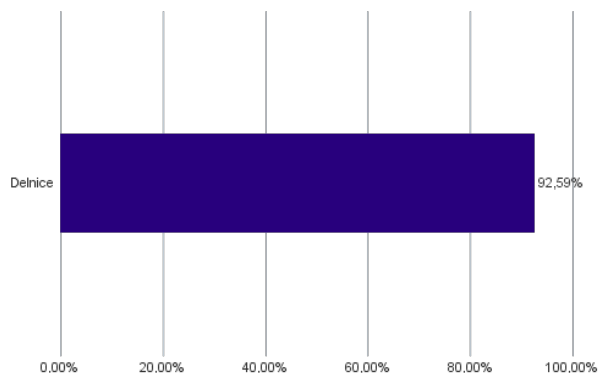
Nižja pričakovana  
Donosnost

#### Višje tveganje

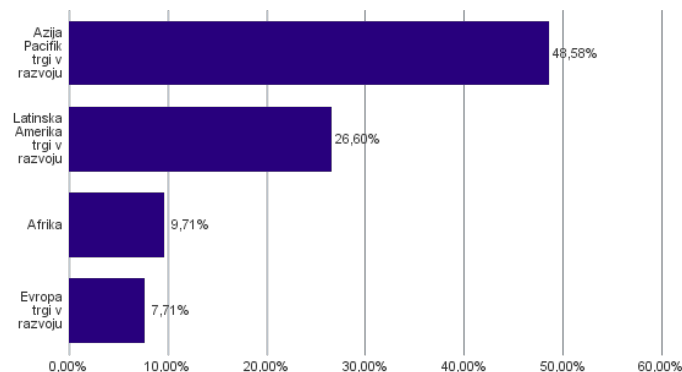
Višja pričakovana  
donosnost

Naložbe v lastniške vrednostne papirje so bile v preteklem obdobju visoko volatilne. Glede na naložbe podsklada v lastniške vrednostne papirje izdajatelj s sedežem v državah s porajajočimi se kapitalnimi trgi in upošteva pretekle podatke, je naložbeno tveganje podsklada višje. To pomeni, da je vrednost enote premoženja podsklada lahko izpostavljena višjim cenovnim nihajem. Zaradi slabše razvitosti porajajočih se kapitalnih trgov v primerjavi z razvitimi, je podsklad izpostavljen tudi nekoliko višjemu operativnemu tveganju, povezanim s hrambo vrednostnih papirjev.

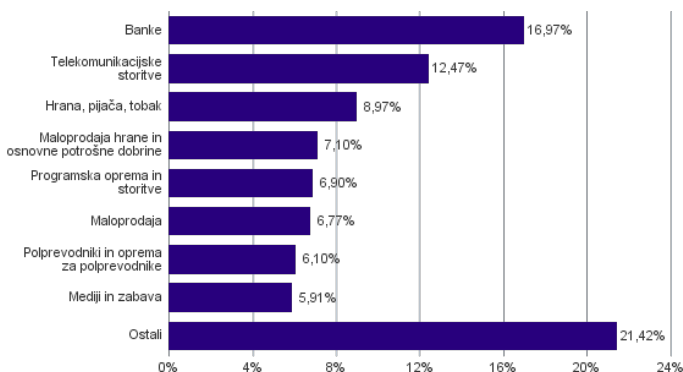
### Sestava sredstev po tipih naložb



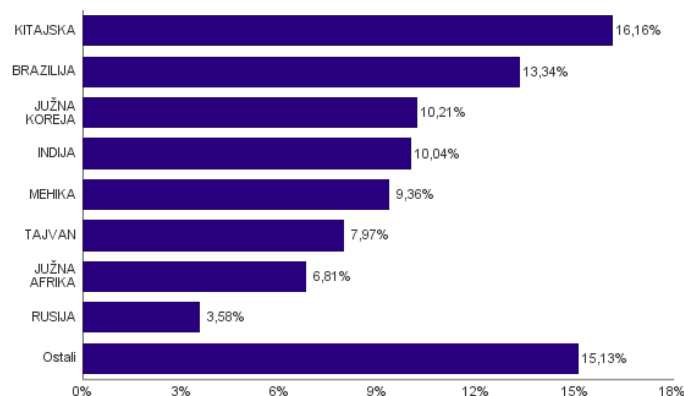
### Geografska sestava naložb v delnice in enote delniških ciljnih skladov po regijah



### Sestava naložb v delnice glede na dejavnost izdajatelja



### Geografska sestava naložb v delnice in enote delniških ciljnih skladov po državah



Podsklad NLB Skladi – Visoko rastoča gospodarstva delniški se je 24. 9. 2021 na podlagi sprememb pravil upravljanja krovnega sklada preimenoval v podsklad NLB Skladi – Trgi v razvoju delniški.

**Naložbe podsklada na dan 28.02.2022**

Št.	ISIN	Izdajatelj	Skupina dejavnosti	Država	Delež v ČVS
1	KYG875721634	TENCENT HOLDINGS LTD	Mediji in zabava	KITAJSKA	2,96%
2	US0567521085	BAIDU, INC.	Mediji in zabava	KITAJSKA	2,95%
3	US81689T1043	SENDAS DISTRIBUIDORA SA	Maloprodaja hrane in osnovne potrošne dobrine	BRAZILIJA	2,95%
4	IL0010824113	CHECK POINT SOFTWARE TECHNOLOGIES LTD	Programska oprema in storitve	IZRAEL	2,90%
5	US01609W1027	ALIBABA GROUP HOLDING LTD	Maloprodaja	KITAJSKA	2,89%
6	US87936R2058	TELEFONICA BRASIL SA	Telekomunikacijske storitve	BRAZILIJA	2,84%
7	CNE100003X6	PING AN INSURANCE GROUP CO OF CHINA LTD	Zavarovalništvo	KITAJSKA	2,79%
8	KYG982391099	XP INC	Raznovrstne finančne storitve	BRAZILIJA	2,71%
9	US02319V1035	AMBEV SA	Hrana, pijača, tobak	BRAZILIJA	2,65%
10	US7960508882	SAMSUNG ELECTRONICS CO LTD	Strojna oprema in preostala oprema	JUŽNA KOREJA	2,43%
11	US47215P1066	JD.COM INC	Maloprodaja	KITAJSKA	2,31%
12	US8740391003	TAIWAN SEMICONDUCTOR	Polprevodniki in oprema za polprevodnike	TAJVAN	2,25%
13	US40415F1012	HDFC BANK LTD	Banke	INDIJA	2,21%
14	US4655621062	ITAU UNIBANCO HOLDING SA	Banke	BRAZILIJA	2,18%
15	CNE100002H1	CHINA CONSTRUCTION BANK CORP	Banke	KITAJSKA	2,18%
16	US4567881085	INFOSYS LTD	Programska oprema in storitve	INDIJA	2,17%
17	US8245961003	SHINHAN FINANCIAL GROUP CO LTD	Banke	JUŽNA KOREJA	2,09%
18	US9108734057	UNITED MICROELECTRONICS CORP	Polprevodniki in oprema za polprevodnike	TAJVAN	2,01%
19	MXP4948K1056	GRUMA SAB DE CV	Hrana, pijača, tobak	MEHIKA	2,00%
20	KR7000270009	KIA CORP	Avtomobilska industrija	JUŽNA KOREJA	1,98%
21	US8565522039	STATE BANK OF INDIA	Banke	INDIJA	1,97%
22	MX01WA000038	WAL-MART DE MEXICO S.A.B. DE C.V.	Maloprodaja hrane in osnovne potrošne dobrine	MEHIKA	1,97%
23	ZAE000012084	SHOPRITE HOLDINGS LIMITED	Maloprodaja hrane in osnovne potrošne dobrine	JUŽNA AFRIKA	1,96%
24	US48241A1051	KB FINANCIAL GROUP INC	Banke	JUŽNA KOREJA	1,87%
25	US17133Q5027	CHUNGHWA TELECOM CO LTD	Telekomunikacijske storitve	TAJVAN	1,87%
26	US1912411089	COCA-COLA FEMSA SAB DE CV	Hrana, pijača, tobak	MEHIKA	1,87%
27	US8765685024	TATA MOTORS LTD	Avtomobilska industrija	INDIJA	1,86%
28	US00215W1009	ASE TECHNOLOGY HOLDING CO LTD	Polprevodniki in oprema za polprevodnike	TAJVAN	1,84%
29	US6934831099	POSCO	Surovine in predelovalna industrija	JUŽNA KOREJA	1,84%
30	PLSOFTB000016	ASSECO POLAND SA	Programska oprema in storitve	POLJSKA	1,83%
31	MXP370841019	GRUPO MEXICO SAB DE CV	Surovine in predelovalna industrija	MEHIKA	1,82%
32	USY5217N1183	LARSEN & TOUBRO LTD	Investicijsko blago	INDIJA	1,82%
33	ZAE000042164	MTN GROUP LTD	Telekomunikacijske storitve	JUŽNA AFRIKA	1,80%
34	US02364W1053	AMERICA MOVIL SAB DE CV	Telekomunikacijske storitve	MEHIKA	1,70%
35	ZAE00004875	NEDBANK GROUP LTD	Banke	JUŽNA AFRIKA	1,55%
36	ID1000118201	BANK RAKYAT INDONESIA PERSERO	Banke	INDONEZIJA	1,50%
37	ZAE000015889	NASPERS LTD	Maloprodaja	JUŽNA AFRIKA	1,49%
38	US7156841063	TELKOM INDONESIA PERSERO TBK PT	Telekomunikacijske storitve	INDONEZIJA	1,44%
39	US05968L1026	BANCOLOMBIA SA	Banke	KOLUMBIJA	1,40%
40	US29274F1049	ENEL AMERICAS SA	Javna oskrba	ČILE	1,31%
41	TH0902010014	THAI BEVERAGE PUBLIC CO.	Hrana, pijača, tobak	TAJSKA	1,27%
42	US6074091090	MOBILE TELESYSTEMS PUBLIC JO	Telekomunikacijske storitve	RUSIJA	1,24%
43	US2044291043	CIA CERVECERIAS UNIDAS SA	Hrana, pijača, tobak	ČILE	1,19%
44	US8766292051	TATNEFT PJSC	Energetika	RUSIJA	0,84%
45	TRATCELL91M1	TURKCELL ILETISIM HIZMETLERI AS	Telekomunikacijske storitve	TURČIJA	0,82%
46	US3682872078	GAZPROM PJSC	Energetika	RUSIJA	0,77%
47	HU0000073507	MAGYAR TELEKOM TELECOMMUNICATIONS PLC	Telekomunikacijske storitve	MADŽARSKA	0,75%
48	TRAEREG19IG3	EREGLI DEMIR VE CELIK FABRIKALARI TAS	Surovine in predelovalna industrija	TURČIJA	0,73%
49	US69343P1057	LUKOIL PJSC	Energetika	RUSIJA	0,51%
50	US55953Q2021	MAGNIT PJSC	Maloprodaja hrane in osnovne potrošne dobrine	RUSIJA	0,22%
51	KYG8208B1014	JD.COM INC	Maloprodaja	KITAJSKA	0,08%

## NLB Skladi – Visoka tehnologija delniški

V podskladu NLB Skladi – Visoka tehnologija delniški so zbrane perspektivne visokotehnološke panoge, v katere je danes usmerjen največji del raziskav in razvoja v svetu, za katere se utemeljeno pričakuje, da bo dolgoročno uspešen tudi za delničarje.

Čeprav je visoka tehnologija (zlasti vse, kar je povezano z informatiko in telekomunikacijami) na svetovnih borzah po odličnih devetdesetih letih na prelomu desetletja doživela močan padec, je dinamika razvoja visokotehnološkega področja v svetu še naprej zelo visoka.

### Opis petih največjih delniških naložb podsklada

- 1) **Apple Inc.** je ameriško podjetje, ki oblikuje, razvija in proizvaja osebne računalnike, tablice, mobilne naprave in druge digitalne naprave skupaj s pripadajočo programsko opremo. Poleg tega ponuja tudi različno dodatno programsko opremo in digitalne vsebine tretjih oseb.
- 2) **Samsung Electronics** je južnokorejski konglomerat, ki proizvaja široko paleto elektronskih izdelkov in opreme, kot so osebni računalniki, monitorji, televizorji, gospodinjski aparati, printerji in mobilni telefoni. Samsung ima svoje podružnice tudi v drugih industrijah: oglaševalska industrija, ladjedelnice, gradbeništvo in orožarstvo.
- 3) **Nvidia Corporation** je ameriško podjetje, ki oblikuje, razvija in trži tridimenzionalne (3D) grafične procesorje in povezano programsko opremo. V zadnjih letih se je podjetje poleg produktov, ki zagotavljajo interaktivno 3D grafiko za širši trg osebnih računalnikov, osredotočilo tudi na bolj kompleksna področja, kot so umetna inteligenca, avtonomna vožnja, ipd.
- 4) **Microsoft Corporation** je ena vodilnih družb na področju informacijske tehnologije. Družba poleg razvoja operacijskih sistemov in programske opreme razvija in proizvaja osebne in tablične računalnike, igralne konzole, mobilne telefone in druge z računalništvom povezane produkte. V zadnjem obdobju vedno večji poudarek posveča razvoju storitev v oblakih.
- 5) **Visa Inc.** je ameriško mednarodno podjetje, ki potrošnikom, podjetjem in bankam omogoča hitra, varna in zanesljiva elektronska plačila. Kalifornijsko podjetje deluje praktično v vseh državah sveta. Z več kot dvema milijardama plačilnih kartic v obtoku letno omogoči več kot 100 milijard transakcij.

# NLB Skladi – Visoka tehnologija delniški

Mesečno poročilo o poslovanju odprtega investicijskega sklada

28.02.2022

Osnovni podatki	31.01.2022	28.02.2022
Vrednost enote premoženja (VEP) v EUR	19,73	18,50
Čista vrednost sredstev (ČVS) v EUR	197.063.742	186.026.321

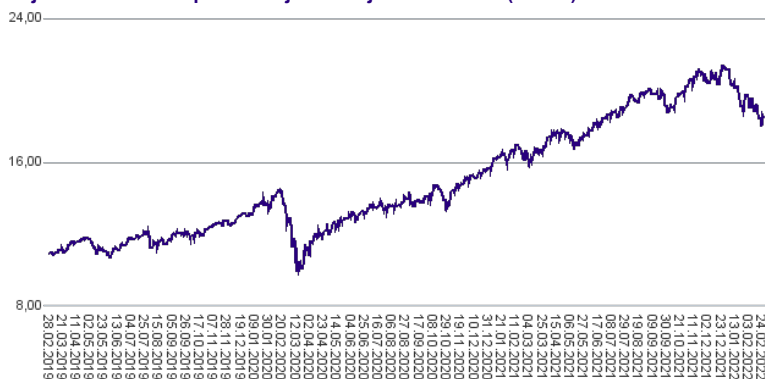
### Kumulativna donosnost naložbe v investicijske kupone PS

v zadnjih 12 mesecih	+14,64%
v zadnjih 36 mesecih	+70,65%
v zadnjih 60 mesecih	+90,18%

### Neposredni stroški vlagatelja v podsklad

Najvišji vstopni stroški	3,00%
Najvišji izstopni stroški	1,00%

Gibanje vrednosti enot premoženja v zadnjih 36 mesecih (v EUR)



### Tveganje in donos naložbe



#### Nižje tveganje

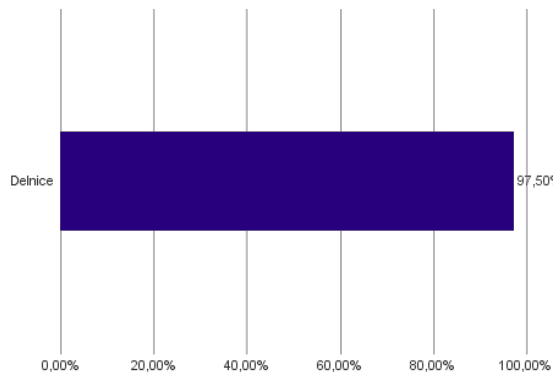
Nižja pričakovana  
Donosnost

#### Višje tveganje

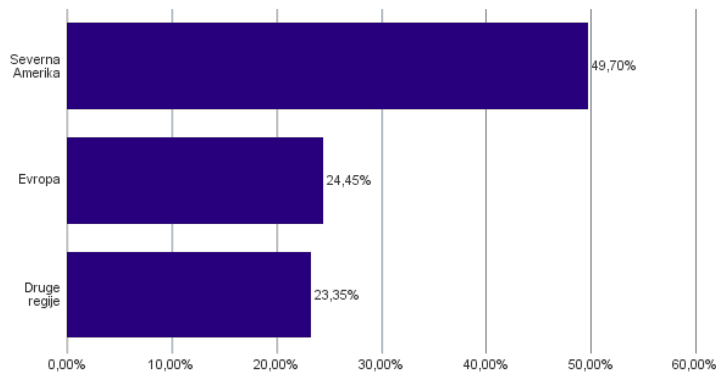
Višja pričakovana  
donosnost

Naložbe v lastniške vrednostne papirje so bile v preteklem obdobju visoko volatilne. Glede na naložbe podsklada v lastniške vrednostne papirje izdajatelj iz tehnoloških panog in upošteva pretekle podatke, je naložbeno tveganje podsklada višje. To pomeni, da je vrednost enote premoženja podsklada lahko izpostavljena višjim cenovnim nihajem.

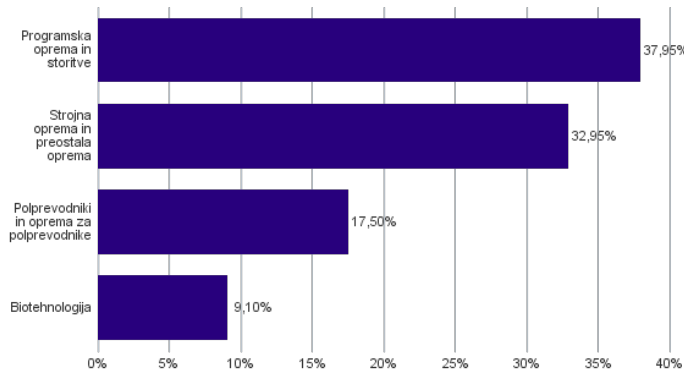
### Sestava sredstev po tipih naložb



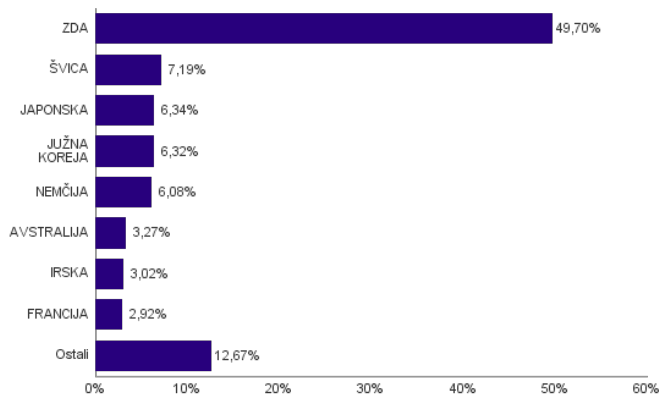
### Geografska sestava naložb v delnice in enote delniških ciljnih skladov po regijah



### Sestava naložb v delnice glede na dejavnost izdajatelja



### Geografska sestava naložb v delnice in enote delniških ciljnih skladov po državah



**Naložbe podsklada na dan 28.02.2022**

Št.	ISIN	Izdajatelj	Skupina dejavnosti	Država	Delež v ČVS
1	US0378331005	APPLE INC	Strojna oprema in preostala oprema	ZDA	3,92%
2	US7960508882	SAMSUNG ELECTRONICS CO LTD	Strojna oprema in preostala oprema	JUŽNA KOREJA	3,84%
3	US67066G1040	NVIDIA CORP	Polprevodniki in oprema za polprevodnike	ZDA	3,58%
4	US5949181045	MICROSOFT CORP	Programska oprema in storitve	ZDA	3,55%
5	US92826C8394	VISA INC	Programska oprema in storitve	ZDA	3,55%
6	US57636Q1040	MASTERCARD INC	Programska oprema in storitve	ZDA	3,26%
7	IE00B4BNMY34	ACCENTURE PLC	Programska oprema in storitve	IRSKA	3,02%
8	FR0000125338	CAPGEMINI SE	Programska oprema in storitve	FRANCIJA	2,92%
9	US00287Y1091	ABBVIE INC	Biotehnologija	ZDA	2,87%
10	US17275R1023	CISCO SYSTEMS INC	Strojna oprema in preostala oprema	ZDA	2,86%
11	US0311621009	AMGEN INC	Biotehnologija	ZDA	2,76%
12	US8740391003	TAIWAN SEMICONDUCTOR	Polprevodniki in oprema za polprevodnike	TAJVAN	2,72%
13	DE0006231004	INFINEON TECHNOLOGIES AG	Polprevodniki in oprema za polprevodnike	NEMČIJA	2,64%
14	KR7000660001	SK HYNIX INC.	Polprevodniki in oprema za polprevodnike	JUŽNA KOREJA	2,48%
15	US4567881085	INFOSYS LTD	Programska oprema in storitve	INDIJA	2,45%
16	US5128071082	LAM RESEARCH CORP	Polprevodniki in oprema za polprevodnike	ZDA	2,40%
17	SE0000108656	TELEFONAKTIEBOLAGET LM ERICSSON	Strojna oprema in preostala oprema	ŠVEDSKA	2,25%
18	KYG9830T1067	XIAOMI CORP	Strojna oprema in preostala oprema	KITAJSKA	2,24%
19	DE0007164600	SAP SE	Programska oprema in storitve	NEMČIJA	2,22%
20	US40434L1052	HP INC	Strojna oprema in preostala oprema	ZDA	2,21%
21	US00724F1012	ADOBE INC	Programska oprema in storitve	ZDA	2,16%
22	NL0000226223	STMICROELECTRONICS NV	Polprevodniki in oprema za polprevodnike	ŠVICA	2,14%
23	NL0012969182	ADYEN NV	Programska oprema in storitve	NIZOZEMSKA	2,03%
24	GB00BZ09BD16	ATLASSIAN CORP PLC	Programska oprema in storitve	AVSTRALIJA	1,98%
25	US68389X1054	ORACLE CORP	Programska oprema in storitve	ZDA	1,98%
26	CH0102993182	TE CONNECTIVITY LTD	Strojna oprema in preostala oprema	ŠVICA	1,98%
27	US9285634021	VMWARE INC	Programska oprema in storitve	ZDA	1,95%
28	US0320951017	AMPHENOL CORP	Strojna oprema in preostala oprema	ZDA	1,84%
29	US6200763075	MOTOROLA SOLUTIONS INC	Strojna oprema in preostala oprema	ZDA	1,80%
30	US0404131064	ARISTA NETWORKS INC	Strojna oprema in preostala oprema	ZDA	1,77%
31	CH0496451508	SOFTWAREONE HOLDING AG	Strojna oprema in preostala oprema	ŠVICA	1,60%
32	US79466L3024	SALESFORCE.COM INC	Programska oprema in storitve	ZDA	1,57%
33	US2193501051	CORNING INC	Strojna oprema in preostala oprema	ZDA	1,55%
34	US4581401001	INTEL CORP	Polprevodniki in oprema za polprevodnike	ZDA	1,53%
35	JP3173400007	OBIC CO LTD	Programska oprema in storitve	JAPONSKA	1,52%
36	JP3236200006	KEYENCE CORPORATION	Strojna oprema in preostala oprema	JAPONSKA	1,50%
37	CH0025751329	LOGITECH INTERNATIONAL SA	Strojna oprema in preostala oprema	ŠVICA	1,47%
38	US70450Y1038	PAYPAL HOLDINGS INC	Programska oprema in storitve	ZDA	1,39%
39	AU000000CSL8	CSL LTD	Biotehnologija	AVSTRALIJA	1,29%
40	JP3818000006	FUJITSU LTD	Programska oprema in storitve	JAPONSKA	1,22%
41	US09075V1026	BIONTECH SE	Biotehnologija	NEMČIJA	1,21%
42	US49338L1035	KEYSIGHT TECHNOLOGIES INC	Strojna oprema in preostala oprema	ZDA	1,21%
43	JP3762800005	NOMURA RESEARCH INSTITUTE LTD	Programska oprema in storitve	JAPONSKA	1,19%
44	DK0010272202	GENMAB A/S	Biotehnologija	DANSKA	0,97%
45	JP3914400001	MURATA MANUFACTURING CO LTD	Strojna oprema in preostala oprema	JAPONSKA	0,91%

## NLB Skladi – Zahodni Balkan delniški

Podsklad NLB Skladi – Zahodni Balkan delniški je namenjen predvsem kot dopolnitev tistim vlagateljem, ki zmorejo prenašati visoko tveganje in varčujejo za manj nujne varčevalne cilje. Glavna prednost naložb na področju zahodnega Balkana je nizka povezanost z drugimi kapitalskimi trgi, dodatno pa se utemeljeno pričakuje, da se bo tveganost naložb v regijo s približevanjem Evropski uniji in zvezi NATO zniževala. Podsklad v manjši meri vključuje tudi likvidnejše in varnejše naložbe v članice Evropske unije in Turčijo.

### Opis petih največjih delniških naložb podsklada

- 1) **Messer Tehnogas AD** je srbska družba za proizvodnjo in distribucijo industrijskih, medicinskih in posebnih plinov ter pripadajoče opreme. Predhodnik podjetja je bil ustanovljen daljnega leta 1929.
- 2) **NIS a.d. Novi Sad** je srbska naftna družba, ki se ukvarja z raziskovanjem, proizvodnjo, predelavo in prodajo nafte in zemeljskega plina, hkrati pa prodaja tudi produkte naftnih derivatov, kot so bitumen, letalsko gorivo in ladijsko gorivo. Večinski delež podjetja je v lasti ruskega energetskega podjetja Gazprom. Nis ad je eno večjih energetskega podjetij na področju jugovzhodne Evrope.
- 3) **Mytilineos SA** je grški holding, ki preko podružnic deluje v več sektorjih. Med drugim posluje na področju metalurgije in rudarstva. Panoga energetike je prav tako pomemben del podjetja, saj električno energijo proizvaja tako s pomočjo termoelektrarn kot z obnovljivimi viri energije.
- 4) **Jedinstvo Sevojno AD** je srbska družba, ki se ukvarja z gradnjo hidroelektrarn, termoelektrarn in plinovodov. Poleg tega družba distribuira zemeljski plin, proizvaja tudi opremo za elektrarne ter prodaja avtomobile.
- 5) **OPAP S.A.** je grški ponudnik iger na srečo, kot so na primer Lotto, napovedovanje rezultatov nogometnih tekem in stave pri konjskih dirkah. Družba manjši del svojih prihodkov pridobi tudi na Cipru. OPAP stave ponuja preko fizičnih prodajaln, prisoten pa je tudi na internetu. Podjetje je bilo ustanovljeno leta 1958, na borzo pa je bilo uvrščeno leta 2013.

# NLB Skladi – Zahodni Balkan delniški

Mesečno poročilo o poslovanju odprtega investicijskega sklada

28.02.2022

Osnovni podatki	31.01.2022	28.02.2022
Vrednost enote premoženja (VEP) v EUR	2,05	1,93
Čista vrednost sredstev (ČVS) v EUR	9.071.503	8.405.837

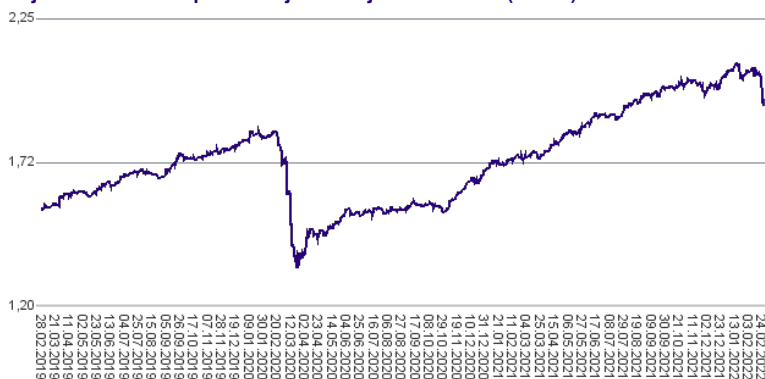
### Kumulativna donosnost naložbe v investicijske kupone PS

v zadnjih 12 mesecih	+11,56%
v zadnjih 36 mesecih	+24,82%
v zadnjih 60 mesecih	+26,13%

### Neposredni stroški vlagatelja v podsklad

Najvišji vstopni stroški	3,00%
Najvišji izstopni stroški	1,00%

Gibanje vrednosti enot premoženja v zadnjih 36 mesecih (v EUR)



### Tveganje in donos naložbe

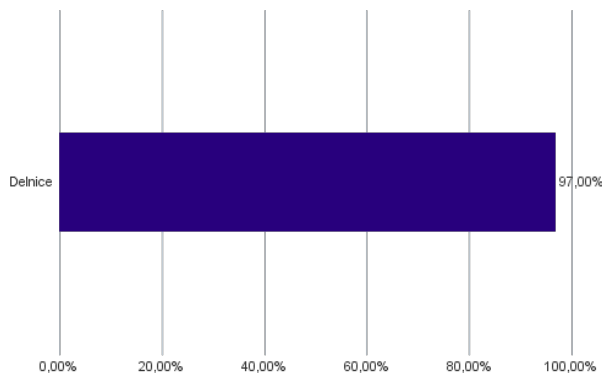


**Nižje tveganje**  
Nižja pričakovana  
Donosnost

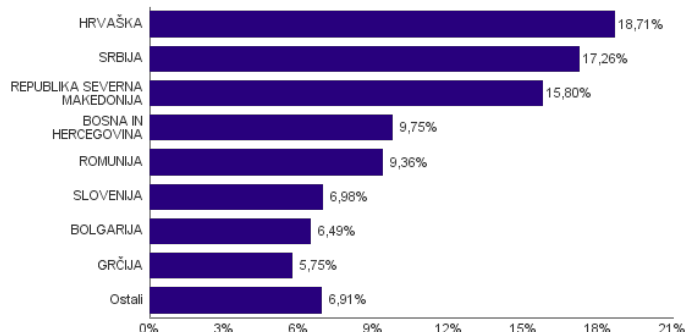
**Višje tveganje**  
Višja pričakovana  
donosnost

Naložbe v lastniške vrednostne papirje so bile v preteklem obdobju visoko volatilne. Glede na naložbe podsklada v lastniške vrednostne papirje izdajatelj s kapitalskih trgov Zahodnega Balkana in upošteva pretekle podatke, je naložbeno tveganje podsklada visoko. To pomeni, da je vrednost enote premoženja podsklada lahko izpostavljena visokim cenovnim nihajem. Za trge Zahodnega Balkana velja, da so prisotna tudi višja operativna tveganja, povezana s hrambo teh vrednostnih papirjev, glede na razvite trge, dodatno pa so lahko med sredstva podsklada vključene tudi naložbe, ki so nižje likvidne, s čimer je izpostavljen likvidnostnemu tveganju. To pomeni, da se z njimi ne more trgovati oziroma se lahko trguje le pod slabšimi pogoji (zlasti cenovnimi), kot so tisti, pod katerimi so te naložbe ovrednotene.

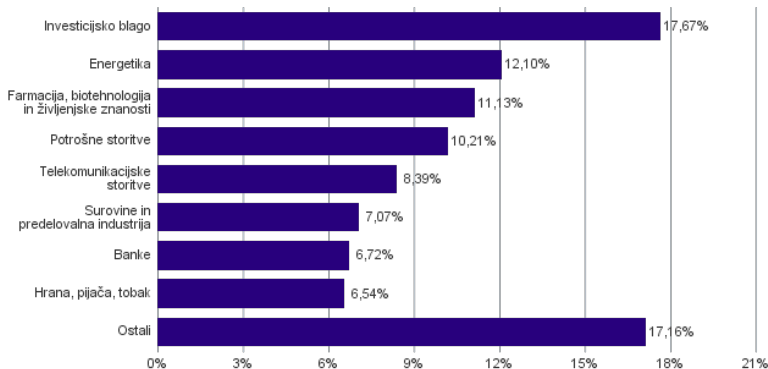
### Sestava sredstev po tipih naložb



### Geografska sestava naložb v delnice in enote delniških ciljnih skladov po državah



### Sestava naložb v delnice glede na dejavnost izdajatelja



**Naložbe podsklada na dan 28.02.2022**

Št.	ISIN	Izdajatelj	Skupina dejavnosti	Država	Delež v ČVS
1	RSTGASE20818	MESSER TEHNOGAS AD	Surovine in predelovalna industrija	SRBIJA	3,29%
2	RSNISHE79420	NIS AD NOVI SAD	Energetika	SRBIJA	3,10%
3	GRS393503008	MYTILINEOS SA	Investicijsko blago	GRČIJA	2,90%
4	RSJESVE87017	JEDINSTVO SEVOJNO AD	Investicijsko blago	SRBIJA	2,85%
5	GRS419003009	OPAP SA	Potrošne storitve	GRČIJA	2,85%
6	HRERNTRA0000	ERICSSON NIKOLA TESLA DD	Strojna oprema in preostala oprema	HRVAŠKA	2,79%
7	ROSNPPACNOR9	OMV PETROM SA	Energetika	ROMUNIJA	2,77%
8	BA100TLKMRA2	TELEKOM SRPSKE AD BANJA LUKA	Telekomunikacijske storitve	BOSNA IN HERCEGOVINA	2,61%
9	RSMETA71629	METALAC AD	Trajne potrošne dobrine in oblačila	SRBIJA	2,59%
10	MKPPIV101019	PRILEPSKA PIVARNICA AD PRILEP	Hrana, pijača, tobak	REPUBLIKA SEVERNA MAKEDONIJA	2,58%
11	SI0031102153	PETROL D.D. LJUBLJANA	Energetika	SLOVENIJA	2,56%
12	BABHTSR00000	BH TELECOM D.D.	Telekomunikacijske storitve	BOSNA IN HERCEGOVINA	2,54%
13	ROBIOFACNOR9	BIOFARM SA	Farmacija, biotehnologija in življenjske znanosti	ROMUNIJA	2,54%
14	MKKMBS101019	KOMERCIJALNA BANKA AD SKOPJE	Banke	REPUBLIKA SEVERNA MAKEDONIJA	2,51%
15	SI0031101346	LUKA KOPER D.D.	Transport	SLOVENIJA	2,44%
16	ROTLVAACNOR1	BANCA TRANSILVANIA SA	Banke	ROMUNIJA	2,39%
17	RSANTBE11090	AERODROM NIKOLA TESLA AD	Transport	SRBIJA	2,39%
18	MKALKA101011	ALKALOID SKOPJE	Farmacija, biotehnologija in življenjske znanosti	REPUBLIKA SEVERNA MAKEDONIJA	2,37%
19	BG11SOSOBT18	SOPHARMA AD SOFIA	Farmacija, biotehnologija in življenjske znanosti	BOLGARIJA	2,33%
20	TRAEREGL91G3	EREGLI DEMIR VE CELIK FABRIKALARI TAS	Surovine in predelovalna industrija	TURČIJA	2,11%
21	HRATGRRRA0003	ATLANTIC GRUPA DD	Hrana, pijača, tobak	HRVAŠKA	2,10%
22	BG1100075065	MONBAT AD	Investicijsko blago	BOLGARIJA	2,09%
23	BG11MPKAAT18	M+S HYDRAULIC AD	Investicijsko blago	BOLGARIJA	2,07%
24	MEJGPKRA0KO1	JUGOPETROL AD	Energetika	ČRNA GORA	2,04%
25	HRRIVPRA0000	VALAMAR RIVIERA	Potrošne storitve	HRVAŠKA	2,04%
26	SI0031102120	KRKA D.D.	Farmacija, biotehnologija in življenjske znanosti	SLOVENIJA	1,97%
27	MKGRNT101015	GD GRANIT AD SKOPJE	Investicijsko blago	REPUBLIKA SEVERNA MAKEDONIJA	1,96%
28	MKMTUR101018	MAKEDONIJATURIST AD SKOPJE	Potrošne storitve	REPUBLIKA SEVERNA MAKEDONIJA	1,94%
29	BABSNLR00005	BOSNALIJEK DD	Farmacija, biotehnologija in življenjske znanosti	BOSNA IN HERCEGOVINA	1,92%
30	HRKOEIRA0009	KONČAR-ELEKTROINDUSTRIJA D.D.	Investicijsko blago	HRVAŠKA	1,90%
31	HRPODRRA0004	PODRAVKA PREHRAMBENA INDUSTRIJA D.D.	Hrana, pijača, tobak	HRVAŠKA	1,86%
32	HRHT00RA0005	HRVATSKI TELEKOM D.D.	Telekomunikacijske storitve	HRVAŠKA	1,82%
33	MKSTBS101014	STOPANSKA BANKA AD SKOPJE	Banke	REPUBLIKA SEVERNA MAKEDONIJA	1,82%
34	HRPLAGRA0003	PLAVA LAGUNA D.D.	Potrošne storitve	HRVAŠKA	1,78%
35	RSIMPLE20713	IMPOL SEVAL AD	Surovine in predelovalna industrija	SRBIJA	1,68%
36	ROLECACNOR5	SOCIETATEA ENERGETICA ELECTRIC	Javna oskrba	ROMUNIJA	1,65%
37	MKMPTS101014	MAKPETROL AD SKOPJE	Energetika	REPUBLIKA SEVERNA MAKEDONIJA	1,63%
38	HRARNTRA0004	ARENA HOSPITALITY GROUP DD	Potrošne storitve	HRVAŠKA	1,61%
39	HRADRSA0009	ADRIS GRUPA DD	Investicijsko blago	HRVAŠKA	1,55%
40	BABIGFRK3006	ZIF BIG INVESTICIONA GRUPA D.D. SARAJEVO	Raznovrstne finančne storitve	BOSNA IN HERCEGOVINA	1,47%
41	TRATCELL91M1	TURKCELL ILETISIM HIZMETLERI AS	Telekomunikacijske storitve	TURČIJA	1,42%
42	RSDNOSE74915	DUNAV OSIGURANJE AD	Zavarovalništvo	SRBIJA	1,36%
43	TRAKCHOL91Q8	KOC HOLDING AS	Investicijsko blago	TURČIJA	1,34%
44	HRADPLRA0006	AD PLASTIK DD	Avtomobilska industrija	HRVAŠKA	1,25%
45	BAJPESR00008	JP ELEKTROPRIVREDA BIH D.D.	Javna oskrba	BOSNA IN HERCEGOVINA	1,21%
46	MKBESK101019	BETON SKOPJE	Investicijsko blago	REPUBLIKA SEVERNA MAKEDONIJA	0,99%



## NLB Skladi – ZDA delniški

Združene države Amerike so center ekonomske moči, njihov delniški trg pa sinonim za delniške naložbe z največjo tržno kapitalizacijo na svetu. Dinamično gospodarstvo Združenih držav je še vedno najpomembnejše na svetu in lokomotiva svetovne gospodarske rasti. Nosilci ekonomskih politik so že večkrat dokazali, da so sposobni ohraniti to pomembno vlogo. Vse naštetu se odraža tudi na gibanju tečajev delnic.

Podsklad je namenjen vlagateljem, ki želijo premoženje naložiti v delnice izdajateljev s sedežem v ZDA ter so obenem pripravljene sprejeti višje do visoko tveganje z namenom ustvarjanja nadpovprečne pričakovane donosnosti. Podsklad NLB Skladi – ZDA delniški je prav tako zanimiv dodatek vlagateljem, ki že varčujejo v podskladih, ki jih uvrščamo v temeljno ali dopolnilno raven.

### Opis petih največjih delniških naložb podsklada

- 1) **Microsoft Corporation** je ena vodilnih družb na področju informacijske tehnologije. Družba poleg razvoja operacijskih sistemov in programske opreme razvija in proizvaja osebne in tablične računalnike, igralne konzole, mobilne telefone in druge z računalništvom povezane produkte. V zadnjem obdobju vedno večji poudarek posveča razvoju storitev v oblakih.
- 2) **Visa Inc.** je ameriško mednarodno podjetje, ki potrošnikom, podjetjem in bankam omogoča hitra, varna in zanesljiva elektronska plačila. Kalifornijsko podjetje deluje praktično v vseh državah sveta. Z več kot dvema milijardama plačilnih kartic v obtoku letno omogoči več kot 100 milijard transakcij.
- 3) **CVS Health Corporation** je ameriška družba, ki vodi več kot 9.800 lekarn po celotnih ZDA. Poleg tega upravlja tudi približno 1.100 klinik, ki ponujajo diagnosticiranje zdravstvenega stanja, wellness in spremljanje zdravja pacientov s kroničnimi boleznimi.
- 4) **Alphabet Inc.** je holding, sestavljen iz različnih družb (Calico, Nest, Fiber, Google). Največja družba znotraj tega holdinga je Google, ki je najbolj poznan po internetnem brskalniku. Svetovno poznane so tudi storitve YouTube, Android, Chrome in Google Play. Prihodki podjetja prihajajo iz prodaje prostora za oglaševanje, aplikacij in računalništva v oblaku.
- 5) **Activision Blizzard Inc.** je ameriška družba, ki je eno izmed vodilnih podjetij na področju razvoja in trženja računalniških iger za osebne računalnike in konzole. Med najbolj znanimi igrami, ki jih ponuja družba, so World of Warcraft, Call of Duty, Overwatch in Candy Crush Saga.

# NLB Skladi – ZDA delniški

Mesečno poročilo o poslovanju odprtega investicijskega sklada

28.02.2022

Osnovni podatki	31.01.2022	28.02.2022
Vrednost enote premoženja (VEP) v EUR	13,38	12,65
Čista vrednost sredstev (ČVS) v EUR	29.849.338	28.372.322

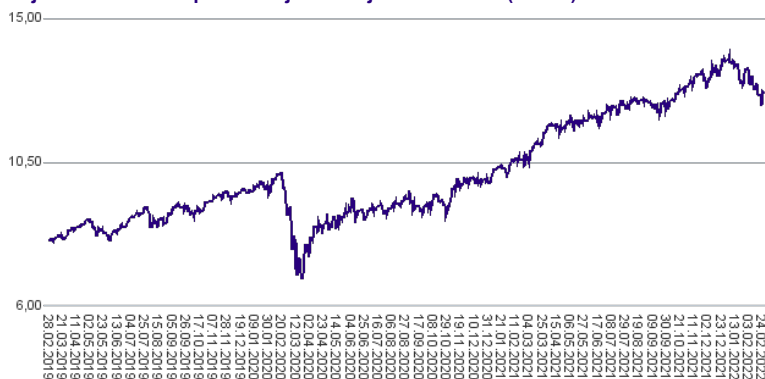
### Kumulativna donosnost naložbe v investicijske kupone PS

v zadnjih 12 mesecih	+21,45%
v zadnjih 36 mesecih	+57,95%
v zadnjih 60 mesecih	+65,54%

### Neposredni stroški vlagatelja v podsklad

Najvišji vstopni stroški	3,00%
Najvišji izstopni stroški	1,00%

Gibanje vrednosti enot premoženja v zadnjih 36 mesecih (v EUR)



### Tveganje in donos naložbe



#### Nižje tveganje

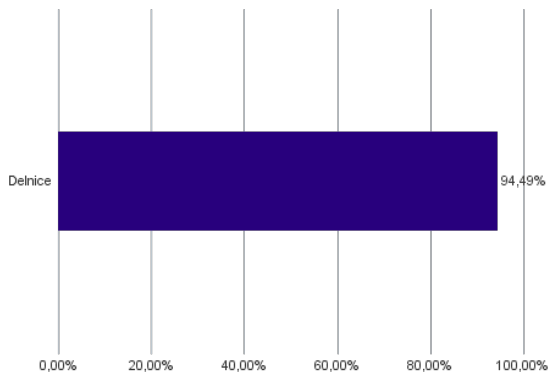
Nižja pričakovana  
Donosnost

#### Višje tveganje

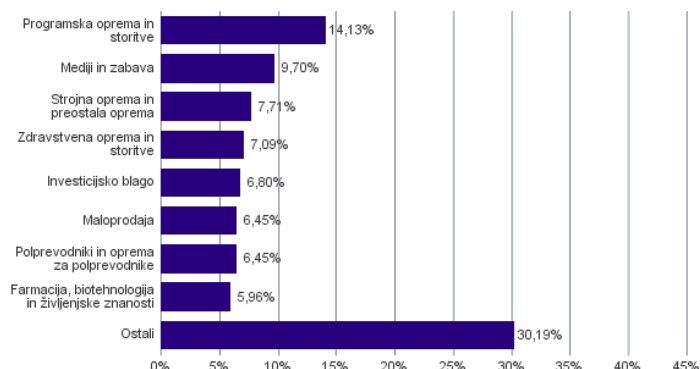
Višja pričakovana  
donosnost

Naložbe v lastniške vrednostne papirje so bile v preteklem obdobju visoko volatilne. Glede na naložbe sklada v lastniške vrednostne papirje izdajateljev s sedežem v Združenih državah Amerike in upoštevaje pretekle podatke o gibanju kriterijskega indeksa, je naložbeno tveganje sklada višje. To pomeni, da je vrednost enote premoženja sklada lahko izpostavljena višjim cenovnim nihajem.

### Sestava sredstev po tipih naložb



### Sestava naložb v delnice glede na dejavnost izdajatelja



**Naložbe podsklada na dan 28.02.2022**

Št.	ISIN	Izdajatelj	Skupina dejavnosti	Država	Delež v ČVS
1	US5949181045	MICROSOFT CORP	Programska oprema in storitve	ZDA	3,95%
2	US92826C8394	VISA INC	Programska oprema in storitve	ZDA	3,95%
3	US1266501006	CVS HEALTH CORPORATION	Zdravstvena oprema in storitve	ZDA	3,78%
4	US02079K3059	ALPHABET INC	Mediji in zabava	ZDA	3,66%
5	US00507V1098	ACTIVISION BLIZZARD INC	Mediji in zabava	ZDA	3,59%
6	US5128071082	LAM RESEARCH CORP	Polprevodniki in oprema za polprevodnike	ZDA	3,53%
7	US68389X1054	ORACLE CORP	Programska oprema in storitve	ZDA	3,35%
8	US0028241000	ABBOTT LABORATORIES	Zdravstvena oprema in storitve	ZDA	3,30%
9	US67103H1077	O'REILLY AUTOMOTIVE INC.	Maloprodaja	ZDA	3,27%
10	US37045V1008	GENERAL MOTORS CO	Avtomobilska industrija	ZDA	3,23%
11	US4370761029	HOME DEPOT INC	Maloprodaja	ZDA	3,18%
12	US67066G1040	NVIDIA CORP	Polprevodniki in oprema za polprevodnike	ZDA	2,92%
13	US4592001014	INTERNATIONAL BUSINESS MACHINES CORP	Programska oprema in storitve	ZDA	2,89%
14	US0378331005	APPLE INC	Strojna oprema in preostala oprema	ZDA	2,86%
15	US3695501086	GENERAL DYNAMICS CORP	Investicijsko blago	ZDA	2,58%
16	US8835561023	THERMO FISHER SCIENTIFIC INC	Farmacija, biotehnologija in življenjske znanosti	ZDA	2,57%
17	US30303M1027	META PLATFORMS INC	Mediji in zabava	ZDA	2,46%
18	US17275R1023	CISCO SYSTEMS INC	Strojna oprema in preostala oprema	ZDA	2,46%
19	US0320951017	AMPHENOL CORP	Strojna oprema in preostala oprema	ZDA	2,39%
20	US0091581068	AIR PRODUCTS & CHEMICALS INC	Surovine in predelovalna industrija	ZDA	2,23%
21	US38141G1040	GOLDMAN SACHS GROUP INC	Raznovrstne finančne storitve	ZDA	2,15%
22	US1491231015	CATERPILLAR INC	Investicijsko blago	ZDA	2,13%
23	US4385161066	HONEYWELL INTERNATIONAL INC	Investicijsko blago	ZDA	2,09%
24	US0640581007	BANK OF NEW YORK MELLON CORP/T	Raznovrstne finančne storitve	ZDA	2,01%
25	US75886F1075	REGENERON PHARMACEUTICALS	Farmacija, biotehnologija in življenjske znanosti	ZDA	1,95%
26	US9113121068	UNITED PARCEL SERVICE INC	Transport	ZDA	1,79%
27	US46625H1005	JPMORGAN CHASE & CO	Banke	ZDA	1,79%
28	PA1436583006	CARNIVAL CORP	Potrošne storitve	ZDA	1,54%
29	US6541061031	NIKE INC	Trajne potrošne dobrine in oblačila	ZDA	1,50%
30	US1729674242	CITIGROUP INC	Banke	ZDA	1,49%
31	US4781601046	JOHNSON & JOHNSON	Farmacija, biotehnologija in življenjske znanosti	ZDA	1,45%
32	US20825C1045	CONOCOPHILLIPS	Energetika	ZDA	1,31%
33	US7134481081	PEPSICO INC	Hrana, pijača, tobak	ZDA	1,29%
34	US59156R1086	METLIFE INC	Zavarovalništvo	ZDA	1,28%
35	US2538681030	DIGITAL REALTY TRUST INC	Nepremičninsko področje	ZDA	1,27%
36	US7427181091	PROCTER & GAMBLE CO	Izdelki za gospodinjstvo in za osebno uporabo	ZDA	1,23%
37	US7433151039	PROGRESSIVE CORP/THE	Zavarovalništvo	ZDA	1,17%
38	US0605051046	BANK OF AMERICA CORP	Banke	ZDA	1,11%
39	US26875P1012	EOG RESOURCES INC	Energetika	ZDA	1,09%
40	US9311421039	WALMART INC	Maloprodaja hrane in osnovne potrošne dobrine	ZDA	1,06%
41	US7185461040	PHILLIPS 66	Energetika	ZDA	1,06%
42	US49456B1017	KINDER MORGAN INC	Energetika	ZDA	0,60%

## NLB Skladi – Zeleni delniški

Težnje k ohranitvi okolja pridobivajo na pomenu in postajajo zaveza, ki jo posamezniki vse bolj ozaveščamo in izvajamo. Spoštljivo ravnanje do okolja so v svoje poslovanje vključile tudi številne družbe - izdajatelji delnic. Podsklad NLB Skladi – Zeleni delniški vsebuje dobro razpršene naložbe v delnice izdajateljev, ki imajo nadpovprečno pozitiven odnos do okolijskih vidikov, s sedežem na razvitih delniških trgih z visoko likvidnostjo.

Sklad je namenjen vlagateljem, ki so okolijsko ozaveščeni in / ali želijo doseči nadpovprečne donosnosti delnic tudi kot posledico večje okolijske odgovornosti izdajateljev. Namenjen je tudi vlagateljem, ki želijo z lastnimi prihranki „podpirati“ podjetja, ki izboljšujejo pogoje življenja.

### Opis petih največjih delniških naložb podsklada

- 1) **Apple Inc.** je ameriško podjetje, ki oblikuje, razvija in proizvaja osebne računalnike, tablice, mobilne naprave in druge digitalne naprave skupaj s pripadajočo programsko opremo. Poleg tega ponuja tudi različno dodatno programsko opremo in digitalne vsebine tretjih oseb.
- 2) **Nestle SA** je švicarsko podjetje, ki se ukvarja s proizvodnjem in trženjem široke palete živil. Družba proizvaja izdelke iz mleka, čokolade, kave, razne slaščice, začimbe in drugo hrano.
- 3) **Linde plc** je nemško multinacionalno kemijsko podjetje, ki se ukvarja s proizvodnjo, distribucijo in procesiranjem različnih vrst industrijskega plina. Podjetje ponuja svoje storitve po celem svetu, predvsem za uporabo v zdravstvu, rafinerijah, proizvodni dejavnosti, kemični industriji, itd.
- 4) **Abbott Laboratories** je ameriško podjetje, ki odkriva, razvija, proizvaja in prodaja raznovrstne farmacevtske izdelke in medicinske pripomočke. Poslovanje družbe je razdeljeno na štiri enote: izdelki za zdravljenje kardio-vaskularnih bolezni, klasični farmacevtski izdelki, diagnostični aparati in prehranska dopolnila.
- 5) **UnitedHealth Group Incorporated** je ameriško podjetje, ki ponuja zdravstvene storitve za potrebe starejših ljudi in storitve za specialistično zdravstveno nego. Poleg tega ponuja tudi storitve na področju podatkovnega svetovanja in raziskave ustanovam oziroma podjetjem.

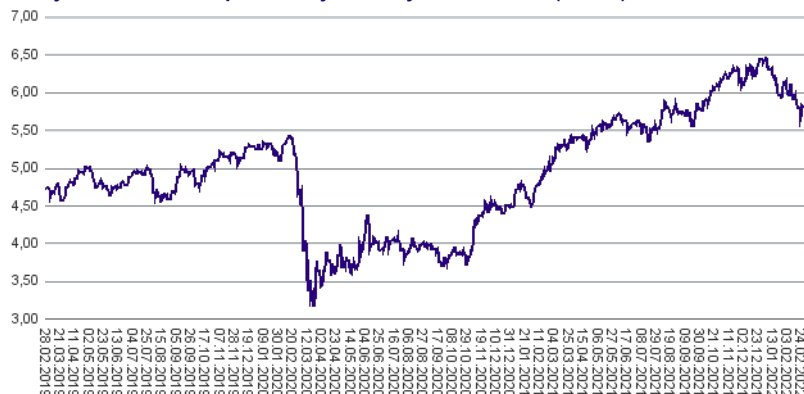
# NLB Skladi – Zeleni delniški

Mesečno poročilo o poslovanju odprtega investicijskega sklada

28.02.2022

Osnovni podatki	31.01.2022	28.02.2022
Vrednost enote premoženja (VEP) v EUR	6,13	5,81
Čista vrednost sredstev (ČVS) v EUR	5.221.110	5.667.519

Gibanje vrednosti enot premoženja v zadnjih 36 mesecih (v EUR)



Kumulativna donosnost naložbe v investicijske kupone PS	
v zadnjih 12 mesecih	+17,66%
v zadnjih 36 mesecih	+23,07%
v zadnjih 60 mesecih	-

Neposredni stroški vlagatelja v podsklad	
Najvišji vstopni stroški	3,00%
Najvišji izstopni stroški	1,00%

## Tveganje in donos naložbe

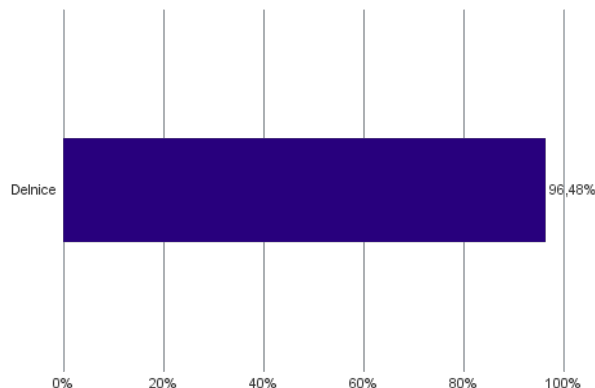


**Nižje tveganje**  
Nižja pričakovana  
Donosnost

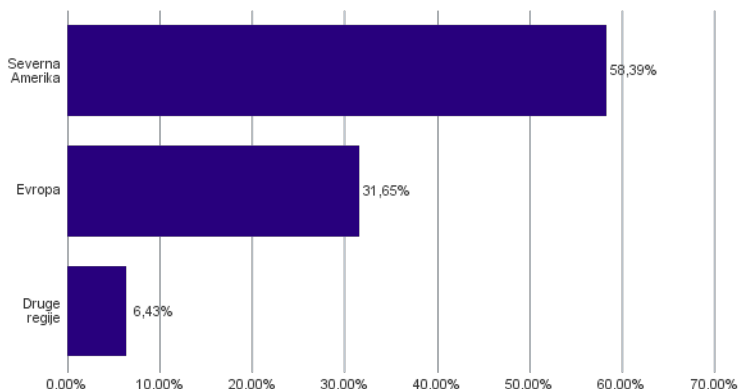
**Višje tveganje**  
Višja pričakovana  
donosnost

Naložbe v lastniške vrednostne papirje so bile v preteklem obdobju visoko volatilne. Glede na naložbe podsklada v lastniške vrednostne papirje izdajateljev s sedežem v najbolj razvitih državah sveta in upoštevanje preteklih podatkov, je naložbeno tveganje podsklada višje. To pomeni, da je vrednost enote premoženja podsklada lahko izpostavljena višjim cenovnim nihajem.

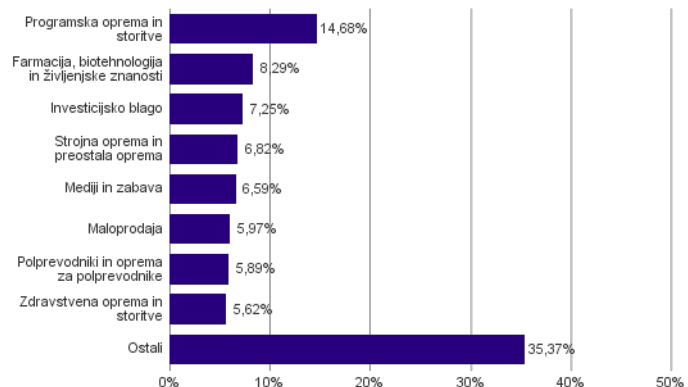
## Sestava sredstev po tipih naložb



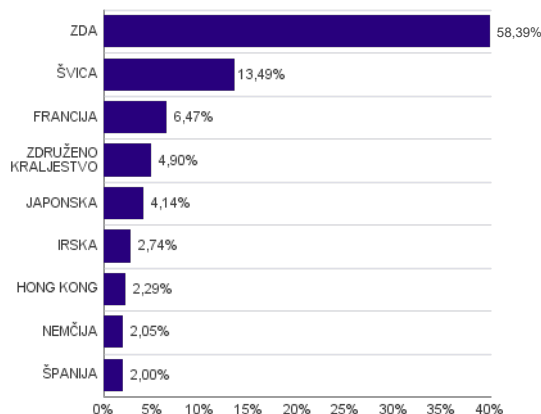
## Geografska sestava naložb v delnice in enote delniških ciljnih skladov po regijah



## Sestava naložb v delnice glede na dejavnost izdajatelja



## Geografska sestava naložb v delnice in enote delniških ciljnih skladov po državah



Podsklad NLB Skladi – Finance delniški se je 24. 9. 2021 na podlagi sprememb pravil upravljanja krovnega sklada preimenoval v podsklad NLB Skladi – Zeleni delniški, hkrati se je iz sklada, ki nalaga v lastniške vrednostne papirje izdajateljev, ki jih uvrščamo v sektor finančnih storitev, spremenil v sklad, ki nalaga v lastniške vrednostne papirje izdajateljev, ki so nadpovprečno okoljsko ozaveščeni.

**Naložbe podsklada na dan 28.02.2022**

Št.	ISIN	Izdajatelj	Skupina dejavnosti	Država	Delež v ČVS
1	US0378331005	APPLE INC	Strojna oprema in preostala oprema	ZDA	3,12%
2	CH0038863350	NESTLE SA	Hrana, pijača, tobak	ŠVICA	3,07%
3	IE00BZ12WP82	LINDE PLC	Surovine in predelovalna industrija	ZDRUŽENO KRALJESTVO	3,00%
4	US0028241000	ABBOTT LABORATORIES	Zdravstvena oprema in storitve	ZDA	2,85%
5	US91324P1021	UNITEDHEALTH GROUP INC	Zdravstvena oprema in storitve	ZDA	2,77%
6	IE00B4BNMY34	ACCENTURE PLC	Programska oprema in storitve	IRSKA	2,74%
7	US0605051046	BANK OF AMERICA CORP	Banke	ZDA	2,58%
8	US02079K3059	ALPHABET INC	Mediji in zabava	ZDA	2,55%
9	FR0000121972	SCHNEIDER ELECTRIC SE	Investicijsko blago	FRANCIJA	2,47%
10	US46625H1005	JPMORGAN CHASE & CO	Banke	ZDA	2,46%
11	US57636Q1040	MASTERCARD INC	Programska oprema in storitve	ZDA	2,44%
12	US5949181045	MICROSOFT CORP	Programska oprema in storitve	ZDA	2,40%
13	US68389X1054	ORACLE CORP	Programska oprema in storitve	ZDA	2,39%
14	CH0012221716	ABB LTD	Investicijsko blago	ŠVICA	2,39%
15	US4385161066	HONEYWELL INTERNATIONAL INC	Investicijsko blago	ZDA	2,39%
16	US92826C8394	VISA INC	Programska oprema in storitve	ZDA	2,38%
17	FR0000121014	LVMH MOET HENNESSY LOUIS VUITTON SE	Trajne potrošne dobrine in oblačila	FRANCIJA	2,33%
18	US4592001014	INTERNATIONAL BUSINESS MACHINES CORP	Programska oprema in storitve	ZDA	2,32%
19	HK0000069689	AIA GROUP LTD	Zavarovalništvo	HONG KONG	2,29%
20	US0231351067	AMAZON.COM INC	Maloprodaja	ZDA	2,18%
21	US30303M1027	META PLATFORMS INC	Mediji in zabava	ZDA	2,16%
22	CH0012005267	NOVARTIS AG	Farmacija, biotehnologija in življenjske znanosti	ŠVICA	2,13%
23	CH0012032048	ROCHE HOLDING AG	Farmacija, biotehnologija in življenjske znanosti	ŠVICA	2,09%
24	US67066G1040	NVIDIA CORP	Polprevodniki in oprema za polprevodnike	ZDA	2,07%
25	US4781601046	JOHNSON & JOHNSON	Farmacija, biotehnologija in življenjske znanosti	ZDA	2,07%
26	DE0005552004	DEUTSCHE POST AG	Transport	NEMČIJA	2,05%
27	ES0148396007	INDUSTRIA DE DISEÑO TEXTIL	Maloprodaja	ŠPANIJA	2,00%
28	US7170811035	PFIZER INC	Farmacija, biotehnologija in življenjske znanosti	ZDA	2,00%
29	US65339F1012	NEXTERA ENERGY INC	Javna oskrba	ZDA	1,97%
30	NL0000226223	STMICROELECTRONICS NV	Polprevodniki in oprema za polprevodnike	ŠVICA	1,94%
31	US17275R1023	CISCO SYSTEMS INC	Strojna oprema in preostala oprema	ZDA	1,93%
32	GB00B10RZP78	UNILEVER PLC	Izdelki za gospodinjstvo in za osebno uporabo	ZDRUŽENO KRALJESTVO	1,90%
33	US4581401001	INTEL CORP	Polprevodniki in oprema za polprevodnike	ZDA	1,88%
34	CH0244767585	UBS GROUP AG	Raznovrstne finančne storitve	ŠVICA	1,87%
35	US2546871060	WALT DISNEY CO/THE (NE)	Mediji in zabava	ZDA	1,87%
36	US6174464486	MORGAN STANLEY	Raznovrstne finančne storitve	ZDA	1,86%
37	US4370761029	HOME DEPOT INC	Maloprodaja	ZDA	1,79%
38	JP3236200006	KEYENCE CORPORATION	Strojna oprema in preostala oprema	JAPONSKA	1,76%
39	FR0000133308	ORANGE S.A.	Telekomunikacijske storitve	FRANCIJA	1,68%
40	US88160R1014	TESLA INC	Avtomobilska industrija	ZDA	1,65%
41	US29444U7000	EQUINIX INC	Nepremičninsko področje	ZDA	1,51%
42	JP3633400001	TOYOTA MOTOR CORP	Avtomobilska industrija	JAPONSKA	1,46%
43	US03027X1000	AMERICAN TOWER CORP.	Nepremičninsko področje	ZDA	1,43%
44	US5801351017	MCDONALD'S CORP	Potrošne storitve	ZDA	1,35%
45	JP3970300004	RECRUIT HOLDINGS CO LTD	Komericalne in poslovne storitve	JAPONSKA	0,92%