



za javno objavo

# Mesečno poročilo o poslovanju odprtega investicijskega sklada

November 2022

30. 11. 2022

## Kazalo

Opis dogodkov na kapitalskih trgih	3
Krovni sklad NLB Skladi	5
NLB Skladi – Azija delniški	5
NLB Skladi – Dinamični razviti trgi delniški	8
NLB Skladi – Družbeno odgovorni razviti trgi delniški	11
NLB Skladi – Evropa trgi v razvoju delniški	14
NLB Skladi – Evropa uravnoteženi	17
NLB Skladi – Farmacija in zdravstvo delniški	21
NLB Skladi – Globalni delniški	24
NLB Skladi – Globalni uravnoteženi	29
NLB Skladi – Naravni viri delniški	34
NLB Skladi – Nepremičnine delniški	37
NLB Skladi – Obveznice visokih donosnosti	40
NLB Skladi – Podjetniške obveznice EUR	43
NLB Skladi – Razvita Evropa delniški	46
NLB Skladi – Slovenija mešani	49
NLB Skladi – Svetovni razviti trgi delniški	52
NLB Skladi – Trgi v razvoju delniški	55
NLB Skladi – Visoka tehnologija delniški	58
NLB Skladi – Zahodni Balkan delniški	61
NLB Skladi – ZDA delniški	64
NLB Skladi – Zeleni delniški	67

## Opozorilo

Metodologija za izračun podatkov, navedenih v poročilu, je vlagateljem na voljo na sedežu družbe NLB Skladi, upravljanje premoženja, d.o.o.

Ocena tveganja in potencialne donosnosti podsklada, prikazana v sintetičnem kazalniku, je izdelana na podlagi preteklih podatkov o poslovanju podsklada. Pretekli podatki, ki se uporabljajo pri izračunu sintetičnega kazalnika, niso nujno zanesljiv pokazatelj profila tveganja v prihodnosti. V skladu z dejanskim poslovanjem podsklada v prihodnosti se bo ocena tveganja in potencialne donosnosti lahko spremenila. Najnižja kategorija ne pomeni naložbe brez tveganja. Zaradi sestave naložb je verjetno, da bo vrednost enote premoženja podsklada nihala.

Pretekla donosnost naložbe ni pokazatelj njene donosnosti v prihodnosti. Navedeni vstopni in izstopni stroški zmanjšujejo prikazano donosnost naložbe v posamezni podsklad krovnega sklada NLB Skladi.

Naložbe v enote ciljnih skladov se v geografske regije razvrščajo glede na pretežni delež naložb ciljnih skladov v posamezne geografske regije in ne glede na državo izdajatelja delnic oziroma upravljavca ciljnih skladov.

Podatki, prikazani za obdobje pred 24. 9. 2021, se nanašajo na podsklade NLB Skladi – Finance delniški (trenutni NLB Skladi – Zeleni delniški), NLB Skladi – Južna, srednja in vzhodna Evropa delniški (trenutni NLB Skladi – Evropa trgi v razvoju delniški), NLB Skladi – Nova Evropa uravnoteženi (trenutni NLB Skladi – Evropa uravnoteženi) in NLB Skladi – Visoko rastoča gospodarstva delniški (trenutni NLB Skladi – Trgi v razvoju delniški).

## Opis dogodkov na kapitalskih trgih

Delniški tečaji so po zelenem oktobru tudi v novembru nadaljevali z rastjo in globalni delniški indeks MSCI ACWI je mesec zaključil 3,13 % višje. Objavljeni podatki o inflaciji so pokazali, da se le ta umirja in centralne banke so začele namigovati na upočasnjevanje dvigovanja obrestnih mer. To je pripomoglo k izboljšanju razpoloženja med vlagatelji in ameriške delnice so, kljub krepitvi evra napram dolarju za 5,3 %, mesec november zaključile z rastjo, merjeno v evrih (S&P 500; +1,00 %). Zaradi nižjih cen energentov je pojenjal strah pred energetsko krizo v Evropi, kar je pozitivno vplivalo na evropske naložbe (Stoxx Europe 600; +6,75 %). Dodaten optimizem na borze so prinesli znaki, da Kitajska sprošča nekatere omejitve zaradi koronavirusa, kar je pozitivno vplivalo na donose na trgih v razvoju (MSCI EM; +9,88 %).

Vsi naši globalno in panožno najbolj razpršeni podskladi so posledično november zaključili v zelenem. Najbolje se je odrezal podsklad **NLB Skladi – Globalni delniški** (+6,33 %), ki vlaga tudi v naložbe s trgov v razvoju, ki so novembra dosegle nadpovprečno rast. Podskladu **NLB Skladi – Svetovni razviti trgi delniški** se je vrednost enote premoženja povečala za 5,31 %. Zaradi slabe polovice sredstev v obvezniških naložbah je nekoliko nižjo donosnost dosegel naš največji podsklad **NLB Skladi – Globalni uravnoteženi** (+4,35 %). Sledila sta oba trajnostno usmerjena podsklada. Podsklad **NLB Skladi – Družbeno odgovorni razviti trgi delniški**, ki poleg odnosa do okolja upošteva tudi kvaliteto korporativnega upravljanja in socialno noto, je zabeležil 4,01 % rast vrednosti premoženja, okoljsko usmerjeni podsklad **NLB Skladi – Zeleni delniški** pa 2,83 %. Podsklad **NLB Skladi – Dinamični razviti trgi**, ki svoja sredstva vlaga tudi v srednje velika hitro rastoča podjetja, je novembra pridobil 2,71 %.

V začetku novembra so bile skrbi glede inflacije in nadaljnjega zaostrovanja centralne banke še v ospredju dnevnih novic. Ameriška centralna banka (Fed) je poskrbela za nov strm dvig obrestnih mer za 75 bazičnih točk na 4,0 %. Razpoloženje vlagateljev se je znatno izboljšalo po objavi oktobrskih podatkov o inflaciji v ZDA, ki je zbudila upanje, da je inflacija že dosegla svoj vrh. Letna stopnja inflacije je sicer v oktobru še vedno znašala visokih 7,7 %, brez upoštevanja energije in hrane pa 6,6 %. Na mesečni ravni so zabeležili 0,4 % rast cen, kar je precej pod 0,6 %, kolikor so napovedovali analitiki. Mnenje, da bi umirjanje inflacije lahko pomenilo konec cikla dvigovanja obrestnih mer, je vneslo optimizem na borze in osrednji ameriški delniški indeks S&P 500 je po dveh mesecih ponovno presegel mejo 4000 točk. Makroekonomski podatki še naprej kažejo na odpornost ameriškega gospodarstva. Podatki o oktobrski prodaji v trgovini na drobno so bili z 1,3-odstotno rastjo glede na prejšnji mesec boljši od pričakovanih. Trenutno vlada razkorak med negativnim razpoloženjem potrošnikov in njihovim dejanskim vedenjem, saj presežni prihranki in močan trg dela prevladujeta nad naraščajočo zaskrbljenostjo glede izgube kupne moči. Stopnja brezposelnosti se je oktobra nekoliko povečala na 3,7 %. Skrb pa vzbuja padec stanovanjske dejavnosti. Močno povečanje obrestnih mer za hipotekarne kredite zmanjšuje dostopnost do stanovanj na ravni, ki je bila nazadnje zabeležena leta 2006. Tudi Američani so imeli v minulem mesecu volitve. Republikanci so se odrezali nekoliko slabše od pričakovanih, vseeno pa delni rezultati kažejo, da so uspeli prevzeti predstavniški dom, medtem ko kaže, da bo demokrati stranki uspelo zadržati večino v senatu. Nekoliko bolj uravnotežena politična slika je običajno pozitivna za trge, saj zmanjša verjetnost bolj skrajnih potez politične stranke, ki je na oblasti. Pozitivno se je odrezal tudi podsklad **NLB Skladi – ZDA delniški**, katerega vrednost enote premoženja se je povečala za 1,57 %.

Tudi v Evropi v ospredju novic ostaja inflacija. Oktobrski indeks cen življenjskih potrebščin v evroobmočju se je na letni ravni povečal za 10,6 %. Med glavnimi dejavniki sta bila rast cene hrane in višji stroški energije. Evropa še naprej čuti posledice energetske krize in zapoznelega prenosa cen na končne odjemalce. Kljub temu je bilo na področju inflacije nekaj pozitivnih novic. Cene pri proizvajalcih v Nemčiji so se oktobra znižale za 4,2 %, kar je prvo mesečno znižanje po maju 2000 in nakazuje, da inflacijski pritiski na cene izdelkov v predelovalni verigi popuščajo. Predhodna objava CPI za evroobmočje za november je prav tako pokazala rahlo umirjanje inflacije na 10 % na letni ravni. Tveganje, da bo to zimo ostala brez plina, se je za Evropo v zadnjih tednih dodatno zmanjšalo zaradi relativno zmernih temperatur in zmanjšane povpraševanja. Ob koncu novembra je bila tako raven zaloga plina pri 93 % razpoložljivih kapacitet. Kazalniki gospodarske aktivnosti v evroobmočju so



novembra presenetili navzgor. Sestavljeni indeks nabavnih menedžerjev (PMI) v evroobmočju se je rahlo izboljšal s 47,3 na 47,8, ampak še vedno nakazuje na krčenje gospodarstva. Izboljšalo se je tudi zaupanje potrošnikov. Znaki, da Kitajska sprošča nekatere omejitve zaradi koronavirusa, so prav tako pozitivno vplivali na razpoloženje vlagateljev na evropskih borzah in podsklad **NLB Skladi – Razvita Evropa delniški** je zabeležil rast vrednosti enote premoženja v višini 6,73 %. Zaradi skoraj polovičnega deleža obvezniških naložb so se z nekoliko manjšim povišanjem vrednosti enote premoženja soočili varčevalci v podsklad **NLB Skladi – Evropa uravnoteženi** (+4,66 %).

Rast vrednosti enot premoženja so dosegli tudi preostali evropski podskladi. Visoko rast vrednosti premoženja je dosegel podsklad **NLB Skladi – Evropa trgi v razvoju delniški** (+10,84 %), ki je pridobil predvsem na račun turških delnic, ki so novembra nadaljevale visoko rast in porasle za 19,79 %, merjeno v evrih. Dobro so se odrezale tudi poljske naložbe, ki so pridobile 12,20 %. Pridobivala sta tudi podsklad **NLB Skladi – Slovenija mešani** (+3,37 %) in podsklad **NLB Skladi – Zahodni Balkan delniški** (+1,79 %).

Zniževanje inflacijskih pritiskov bi lahko omogočilo centralnim bankam, da bodo nekoliko manj omejevalne pri monetarni politiki. Vlagatelji so posledično prilagodili pričakovanja glede dvigov obrestnih mer navzdol, kar je znižalo zahtevane donosnosti državnih obveznic in cene obveznic pognalo navzgor. Zahtevana donosnost za nemško 10-letno obveznico se je z 2,1 % znižala na 1,9 %, za ameriško desetletno obveznico pa s 4,0 % na 3,6 %. Že drugi mesec zapored so se zniževali tudi kreditni pribitki podjetniških obveznic. Zniževanje zahtevanih donosnosti in kreditnih pribitkov je pozitivno vplivalo na rast vrednosti enote premoženja podsklada **NLB Skladi – Podjetniške obveznice** (+2,17 %). Po drugi strani je vrednost enote premoženja podsklada **NLB Skladi – Obveznice visokih donosnosti** upadla za 0,53 %, saj je dolar napram evru izgubil 5 %, podsklad pa ima približno polovico obveznic denominiranih v dolarjih.

Med vlagatelji na azijske delniške trge še vedno prevladuje negotovost glede Kitajske, kjer še vedno vztrajajo pri ničelni toleranci do Covida, hkrati pa število okuženih podira rekorde. Politika ničelne tolerance sproža burne proteste ljudi in ker so le-ti zajeli tudi največjo tovarno za proizvodnjo mobilnih telefonov iPhone na Kitajskem je novica še toliko bolj odmevala na trgih. Na pozitivno vzdušje vlagateljev je vplivalo tudi srečanje Joeja Bidna in Xija Jinpinga v Indoneziji, kjer sta pozvala k zmanjšanju napetosti med dvema največjima svetovnjima gospodarstvoma. Kitajska vlada je v preteklem mesecu sprejela obsežen reševalni paket za nepremičninski sektor v 16 točkah. To se je odrazilo tudi na podskladu **NLB Skladi – Azija delniški**, ki je v novembru pridobil 13,68 %. Nekoliko nižjo rast vrednosti enote premoženja je na račun brazilskih naložb (Indeks Ibovespa; -8,54 %) dosegel podsklad **NLB Skladi – Trgi v razvoju delniški** (+9,39 %).

Za konec si pogledajmo še naše panožno usmerjene podsklade. Cena za sodček zahodnoteksaške nafte je konec novembra padla na 76,3 dolarjev in padla na najnižjo raven v letošnjem letu. Na padec cene nafte so vplivali pogovori o omejitvi cene, po kateri bi države članice Evropske unije smele kupovati rusko nafto. Dodaten pritisk na cene so vršila zaprtja območij in protesti na Kitajskem, ki so sprožili zaskrbljenost glede gospodarskih obetov. Po drugi strani so se podražile nekatere glavne kovine, kot so zlato, srebro, aluminij in baker, kar je vplivalo na rast vrednosti enote premoženja podsklad **NLB Skladi – Naravni viri delniški** (+8,38 %). Po zaslugi rasti delnic podjetij v panogi polprevodnikov je pridobil tudi podsklad **NLB Skladi – Visoka tehnologija delniški** (+4,51 %). Namigi centralnih bank o upočasnitvi dvigovanja obrestnih mer so novembra pozitivno vplivali na sektor nepremičnin in vrednost enote premoženja podsklada **NLB Skladi – Nepremičnine delniški** je mesec končala z rastjo (+4,25 %). Mesec je dobro zaključil tudi podsklad **NLB Skladi – Farmacija in zdravstvo delniški** (+2,66 %).

Za popolnost in natančnost agregiranih podatkov, grafičnih prikazov in spremljajočih zapisov je v celoti odgovorna družba za upravljanje.

[Kazalo →](#)

## Krovni sklad NLB Skladi

### NLB Skladi – Azija delniški

Za azijska gospodarstva se pričakuje, da bodo v prihodnosti nadpovprečno rasla, kar je pomembna prednost te regije, ki bo najverjetneje izvirala zlasti iz razvoja potrošniške družbe. Naraščajoča prisotnost tujih podjetij pomeni tudi izboljševanje kakovosti proizvodov in storitev v Aziji ter rast produktivnosti. Podsklad NLB Skladi – Azija delniški vsebuje dobro razpršene naložbe v delnice izdajateljev iz vseh ključnih gospodarstev v Aziji (Kitajska, Indija, Singapur, Indonezija, Malezija, Filipini, Južna Koreja, Tajvan in druge države) iz različnih gospodarskih panog. Naložbe v azijske delnice so nekoliko bolj tvegane od naložb na razvite kapitalske trge, zato je dobra geografska in panožna razpršenost, ki jo nudi podsklad, pomembna prednost. Kljub nadpovprečnemu tveganju naložb na trgih, na katere nalaga podsklad, vlagatelj, ki v podsklad razporedi do 20 % svojega delniškega premoženja, naložbenega tveganja celotnega delniškega premoženja ne bo močnejše povečal, saj bo premoženje predvsem dodatno razpršil.

#### Opis petih največjih delniških naložb podsklada

- 1) **Tencent Holdings Ltd.** je holdinška družba, ki se ukvarja s ponujanjem dodatnih internetnih in mobilnih storitev, internetnim oglaševanjem, e-poslovanjem, poslovanjem v oblaku, plačilnimi storitvami in umetno inteligenco. Posluje po celem svetu in je med vodilnimi v razvoju in prodaji računalniških iger. Družba je aktivna tudi na področju prevzemov, saj ima deleže v številnih svetovnih podjetjih.
- 2) **Taiwan Semiconductor** je tajvanska družba, ustanovljena leta 1987, ki se ukvarja z izdelovanjem polprevodnikov oziroma integriranih vezij, ponuja pa tudi ostale storitve, povezane s svojo dejavnostjo. Izdelki podjetja se uporabljajo za osebni računalnik (računalnike) in periferne izdelke, informacijske aplikacije, žične in brezžične komunikacijske sisteme, industrijsko opremo, potrošniško elektroniko, kot so digitalni predvajalniki video diskov, digitalni televizorji, igralne konzole in digitalni fotoaparati.
- 3) **AIA Group Ltd.** je družba, ki nudi zavarovalniške in finančne storitve. Ponuja življenjska, nezgodna in zdravstvena zavarovanja ter storitve s področja upravljanja premoženja. Družba je prisotna na 17 trgih v Aziji in Pacifiku.
- 4) **Alibaba Group Holding Ltd.** je bila ustanovljena leta 1999 s postavitvijo spletne strani alibaba.com, ki je namenjena povezovanju kitajskih proizvajalcev in naročnikov v tujini. Danes družba upravlja z več različnimi spletnimi platformami, kjer ponujajo možnost nakupa raznoraznih izdelkov za vsakdanjo rabo, kupci pa imajo možnost kupiti tudi avtomobilske dele, prenosne telefone in športne produkte. Poleg tega družba Alibaba ponuja tudi storitve v oblakih.
- 5) **United Microelectronics Corp** je tajvanska družba, ki se ukvarja z izdelovanjem polprevodnikov oziroma integriranih vezij, glavne trge pa predstavljajo Azija, Evropa in ZDA.

# NLB Skladi – Azija delniški

Mesečno poročilo o poslovanju odprtega investicijskega sklada

30.11.2022

Osnovni podatki	28.10.2022	30.11.2022
Vrednost enote premoženja (VEP) v EUR	14,16	16,10
Čista vrednost sredstev (ČVS) v EUR	17.900.273	20.519.090

## Kumulativna donosnost naložbe v investicijske kupone PS

v zadnjih 12 mesecih	-5,82%
v zadnjih 36 mesecih	+9,18%
v zadnjih 60 mesecih	+9,53%

## Neposredni stroški vlagatelja v podsklad

Najvišji vstopni stroški	3,00%
Najvišji izstopni stroški	1,00%

Gibanje vrednosti enot premoženja v zadnjih 36 mesecih (v EUR)



## Tveganje in donos naložbe



### Nižje tveganje

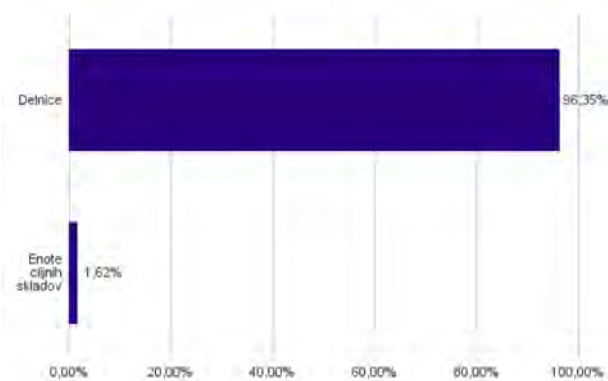
Nižja pričakovana  
Donosnost

### Višje tveganje

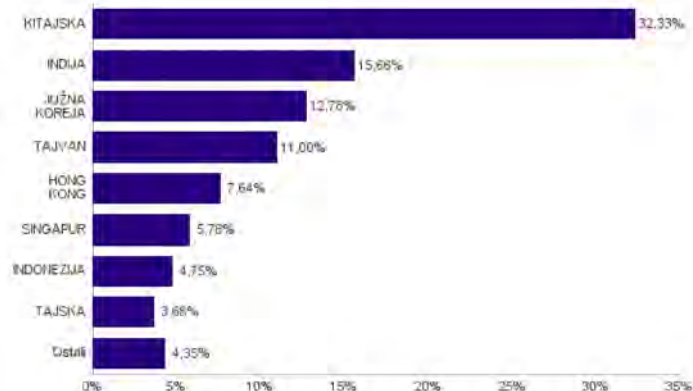
Višja pričakovana  
donosnost

Naložbe v lastniške vrednostne papirje so bile v preteklem obdobju visoko volatilne. Glede na naložbe podsklada v lastniške vrednostne papirje izdajateljev s porajajočih se azijskih kapitalskih trgov in upoštevaje pretekle podatke, je naložbeno tveganje podsklada višje. To pomeni, da je vrednost enote premoženja podsklada lahko izpostavljena visokim cenovnim nihanjem. Za porajajoče se azijske ekonomije velja, da so prisotna tudi nekoliko višja operativna tveganja, povezana s hrambo teh vrednostnih papirjev, glede na razvite trge.

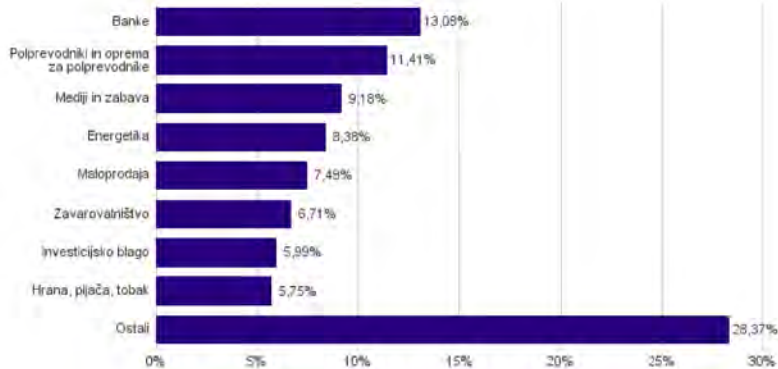
## Sestava sredstev po tipih naložb



## Geografska sestava naložb v delnice in enote delniških ciljnih skladov po državah



## Sestava naložb v delnice glede na dejavnost izdajatelja



**Naložbe podsklada na dan 30.11.2022**

Št.	ISIN	Izdajatelj	Skupina dejavnosti	Država	Delež v ČVS
1	KYG875721634	TENCENT HOLDINGS LTD	Mediji in zabava	KITAJSKA	3,80%
2	US8740391003	TAIWAN SEMICONDUCTOR	Polprevodniki in oprema za polprevodnike	TAJVAN	3,51%
3	HK0000069689	AIA GROUP LTD	Zavarovalništvo	HONG KONG	3,26%
4	KYG017191142	ALIBABA GROUP HOLDING LTD	Maloprodaja	KITAJSKA	3,08%
5	US9108734057	UNITED MICROELECTRONICS CORP	Polprevodniki in oprema za polprevodnike	TAJVAN	2,90%
6	US00215W1009	ASE TECHNOLOGY HOLDING CO LTD	Polprevodniki in oprema za polprevodnike	TAJVAN	2,87%
7	KYG070341048	BAIDU, INC.	Mediji in zabava	KITAJSKA	2,81%
8	SG1L01001701	DBS GROUP HOLDINGS LTD	Banke	SINGAPUR	2,78%
9	ID1000118201	BANK RAKYAT INDONESIA PERSERO	Banke	INDONEZIJA	2,71%
10	KYG6427A1022	NETEASE INC	Mediji in zabava	KITAJSKA	2,57%
11	US7960508882	SAMSUNG ELECTRONICS CO LTD	Strojna oprema in preostala oprema	JUŽNA KOREJA	2,46%
12	KR7373220003	LG ENERGY SOLUTION	Investicijsko blago	JUŽNA KOREJA	2,41%
13	KYG596691041	MEITUAN-CLASS B	Maloprodaja	KITAJSKA	2,36%
14	US4567881085	INFOSYS LTD	Programska oprema in storitve	INDIJA	2,29%
15	CNE1000003X6	PING AN INSURANCE GROUP CO OF CHINA LTD	Zavarovalništvo	KITAJSKA	2,27%
16	HK0388045442	HONG KONG EXCHANGES & CLEARING LTD	Raznovrstne finančne storitve	HONG KONG	2,21%
17	KYG2108Y1052	CHINA RESOURCE LAND LTD	Nepremičninsko področje	HONG KONG	2,17%
18	KR7000660001	SK HYNIX INC.	Polprevodniki in oprema za polprevodnike	JUŽNA KOREJA	2,12%
19	TH0902010014	THAI BEVERAGE PUBLIC CO.	Hrana, pijača, tobak	TAJSKA	2,07%
20	US7594701077	RELIANCE INDUSTRIES LTD	Energetika	INDIJA	2,05%
21	KYG8208B1014	JD.COM INC	Maloprodaja	KITAJSKA	2,04%
22	US7156841063	TELKOM INDONESIA PERSERO TBK PT	Telekomunikacijske storitve	INDONEZIJA	2,03%
23	USY5217N1183	LARSEN & TOUBRO LTD	Investicijsko blago	INDIJA	2,02%
24	CNE100004272	NONGFU SPRING CO LTD	Hrana, pijača, tobak	KITAJSKA	1,98%
25	CNE100000296	BYD CO LTD	Avtomobilska industrija	KITAJSKA	1,96%
26	CNE1000003W8	PETROCHINA CO LTD	Energetika	KITAJSKA	1,90%
27	CNE1000001W2	ANHUI CONCH CEMENT CO LTD	Surovine in predelovalna industrija	KITAJSKA	1,82%
28	US97651M1099	WIPRO LTD	Programska oprema in storitve	INDIJA	1,80%
29	CNE1000002H1	CHINA CONSTRUCTION BANK CORP	Banke	KITAJSKA	1,73%
30	US2561352038	DR REDDY'S LABORATORIES LTD	Farmacija, biotehnologija in življenjske znanosti	INDIJA	1,72%
31	US17133Q5027	CHUNGHWA TELECOM CO LTD	Telekomunikacijske storitve	TAJVAN	1,72%
32	SG1T56930848	WILMAR INTERNATIONAL LTD	Hrana, pijača, tobak	SINGAPUR	1,69%
33	US40415F1012	HDFC BANK LTD	Banke	INDIJA	1,66%
34	US92189F8178	VANECK VIETNAM ETF		VIETNAM	1,62%
35	US6934831099	POSCO HOLDINGS INC	Surovine in predelovalna industrija	JUŽNA KOREJA	1,61%
36	TH0646010Z00	PTT PCL	Energetika	TAJSKA	1,60%
37	CNE1000002R0	CHINA SHENHUA ENERGY CO LTD	Energetika	KITAJSKA	1,59%
38	PHY806761029	SM INVESTMENTS CORP	Investicijsko blago	FILIPINI	1,56%
39	US8565522039	STATE BANK OF INDIA	Banke	INDIJA	1,49%
40	US48241A1051	KB FINANCIAL GROUP INC	Banke	JUŽNA KOREJA	1,48%
41	KR7000270009	KIA CORP	Avtomobilska industrija	JUŽNA KOREJA	1,47%
42	US8765685024	TATA MOTORS LTD	Avtomobilska industrija	INDIJA	1,41%
43	SG1T75931496	SINGAPORE TELECOMMUNICATIONS LTD	Telekomunikacijske storitve	SINGAPUR	1,31%
44	CNE1000002Q2	CHINA PETROLEUM AND CHEMICAL CORPORATION	Energetika	KITAJSKA	1,24%
45	US8245961003	SHINHAN FINANCIAL GROUP CO LTD	Banke	JUŽNA KOREJA	1,23%
46	US87656Y4061	TATA STEEL LTD	Surovine in predelovalna industrija	INDIJA	1,22%
47	CNE1000002L3	CHINA LIFE INSURANCE CO LTD	Zavarovalništvo	KITAJSKA	1,18%
48	MYL53470O009	TENAGA NASIONAL BHD	Javna oskrba	MALEZIJA	1,17%

## NLB Skladi – Dinamični razviti trgi delniški

Podsklad NLB Skladi – Dinamični razviti trgi delniški lahko tvori koristen del premoženja predvsem dinamičnim vlagateljem, saj premoženje nalaga v izbrane panoge z nadpovprečnim dolgoročnim potencialom, kot so področja visoke tehnologije, energije in medijev. Pomembna značilnost tega podsklada je, da pomemben del sredstev nalaga tudi v izdajatelje, ki sodijo med srednje velike v svojih dejavnostih in ki na kapitalskih trgih, pa tudi sicer, še zdaleč niso rekli zadnje besede. Kljub ožji usmerjenosti je podsklad dobro razpršen, saj sredstva nalaga na razvite trge Evrope in Severne Amerike v več pomembnih panožnih skupinah.

### Opis petih največjih delniških naložb podsklada

- 1) **Alphabet Inc.** je holding, sestavljen iz različnih družb (Calico, Nest, Fiber, Google). Največja družba znotraj tega holdinga je Google, ki je najbolj poznan po internetnem brskalniku. Svetovno poznane so tudi storitve YouTube, Android, Chrome in Google Play. Prihodki podjetja prihajajo iz prodaje prostora za oglaševanje, aplikacij in računalništva v oblaku.
- 2) **Perficient Inc.** je ameriško podjetje, ki je specializirano za digitalno transformacijo. Podjetje nudi specializirane računalniške programe za stranke in digitalno analitiko. Njihove stranke so podjetja iz zdravstvene industrije, financ, maloprodaje, transporta in telekomunikacij.
- 3) **Apple Inc.** je ameriško podjetje, ki oblikuje, razvija in proizvaja osebne računalnike, tablice, mobilne naprave in druge digitalne naprave skupaj s pripadajočo programsko opremo. Poleg tega ponuja tudi različno dodatno programsko opremo in digitalne vsebine tretjih oseb.
- 4) **CVS Health Corporation** je ameriška družba, ki vodi več kot 9.800 lekarn po celotnih ZDA. Poleg tega upravlja tudi približno 1.100 klinik, ki ponujajo diagnosticiranje zdravstvenega stanja, wellness in spremljanje zdravja pacientov s kroničnimi boleznimi.
- 5) **Melexis NV** je belgijsko podjetje, ki oblikuje, razvija, preizkuša in trži napredne integrirane polprevodniške naprave, predvsem za avtomobilsko industrijo v Evropi, na Bližnjem vzhodu in Afriki. Podjetje prodaja IC enote za motorje, stikala, senzorje za nadzor pnevmatik, temperaturo, optiko in senzorje za merjenje hitrosti.



# NLB Skladi – Dinamični razviti trgi delniški

Mesečno poročilo o poslovanju odprtega investicijskega sklada

30.11.2022

Osnovni podatki	28.10.2022	30.11.2022
Vrednost enote premoženja (VEP) v EUR	12,25	12,59
Čista vrednost sredstev (ČVS) v EUR	43.603.669	44.779.729

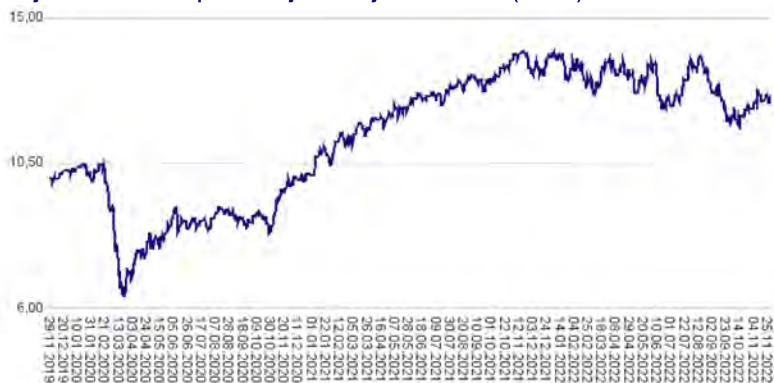
### Kumulativna donosnost naložbe v investicijske kupone PS

v zadnjih 12 mesecih	-5,08%
v zadnjih 36 mesecih	+24,89%
v zadnjih 60 mesecih	+42,77%

### Neposredni stroški vlagatelja v podsklad

Najvišji vstopni stroški	3,00%
Najvišji izstopni stroški	1,00%

Gibanje vrednosti enot premoženja v zadnjih 36 mesecih (v EUR)



### Tveganje in donos naložbe

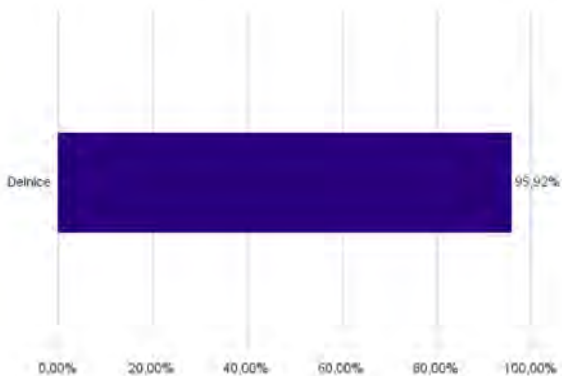


**Nižje tveganje**  
Nižja pričakovana  
Donosnost

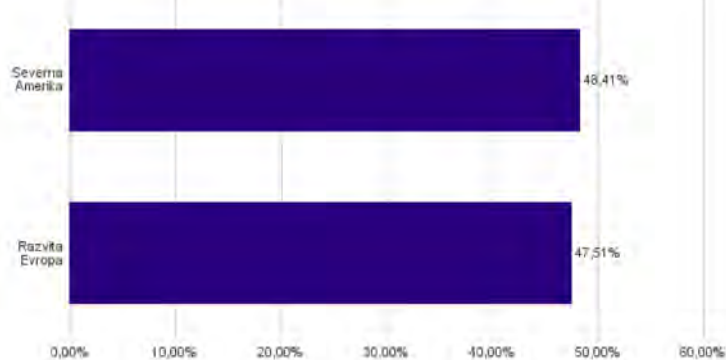
**Višje tveganje**  
Višja pričakovana  
donosnost

Naložbe v lastniške vrednostne papirje so bile v preteklem obdobju visoko volatilne. Glede na naložbe podsklada v lastniške vrednostne papirje izdajateljev s srednjo tržno kapitalizacijo, ki so v povprečju bolj tvegani od vrednostnih papirjev večjih izdajateljev, ter upoštevaje pretekle podatke, je naložbeno tveganje podsklada višje. To pomeni, da je vrednost enote premoženja podsklada lahko izpostavljena višjim cenovnim nihajem.

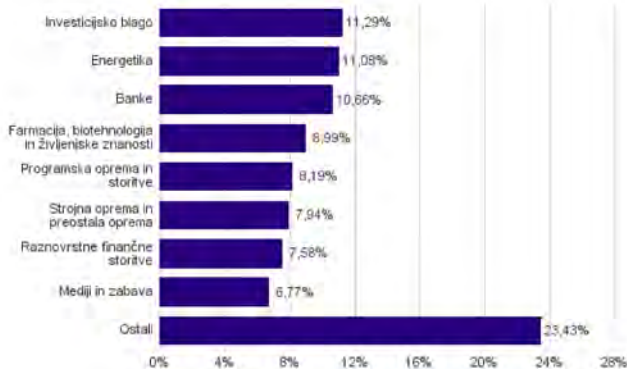
### Sestava sredstev po tipih naložb



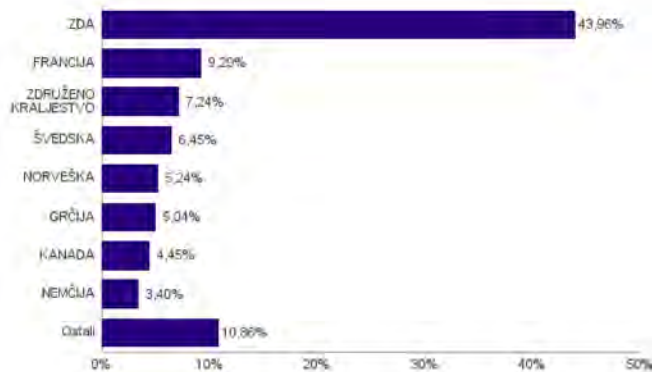
### Geografska sestava naložb v delnice in enote delniških ciljnih skladov po regijah



### Sestava naložb v delnice glede na dejavnost izdajatelja



### Geografska sestava naložb v delnice in enote delniških ciljnih skladov po državah



**Naložbe podsklada na dan 30.11.2022**

Št.	ISIN	Izdajatelj	Skupina dejavnosti	Država	Delež v ČVS
1	US02079K3059	ALPHABET INC	Mediji in zabava	ZDA	3,48%
2	US71375U1016	PERFICIENT INC	Programska oprema in storitve	ZDA	3,06%
3	US0378331005	APPLE INC	Strojna oprema in preostala oprema	ZDA	3,03%
4	US1266501006	CVS HEALTH CORPORATION	Zdravstvena oprema in storitve	ZDA	2,96%
5	BE0165385973	MELEXIS NV	Polprevodniki in oprema za polprevodnike	BELGIJA	2,96%
6	CA89156V1067	TOURMALINE OIL CORP	Energetika	KANADA	2,61%
7	GRS393503008	MYTILINEOS SA	Investicijsko blago	GRČIJA	2,60%
8	FR0000131104	BNP PARIBAS SA	Banke	FRANCIJA	2,57%
9	US1270551013	CABOT CORP	Surovine in predelovalna industrija	ZDA	2,54%
10	GRS426003000	MOTOR OIL HELLAS CORINTH REFINERIES SA	Energetika	GRČIJA	2,43%
11	FR0011726835	GAZTRANSPORT ET TECHNIGAZ SA	Energetika	FRANCIJA	2,40%
12	DE0007236101	SIEMENS AG	Investicijsko blago	NEMČIJA	2,38%
13	FR0000071946	ALTEN SA	Programska oprema in storitve	FRANCIJA	2,27%
14	US8090871091	SCIPLAY CORP	Mediji in zabava	ZDA	2,24%
15	US29977A1051	EVERCORE INC	Raznovrstne finančne storitve	ZDA	2,18%
16	US8835561023	THERMO FISHER SCIENTIFIC INC	Farmacija, biotehnologija in življenjske znanosti	ZDA	2,17%
17	NO0010631567	SPAREBANK 1 SR-BANK ASA	Banke	NORVEŠKA	2,15%
18	CH0244767585	UBS GROUP AG	Raznovrstne finančne storitve	ŠVICA	2,11%
19	SE0011205202	VITROLIFE AB	Farmacija, biotehnologija in življenjske znanosti	ŠVEDSKA	2,08%
20	US95082P1057	WESCO INTERNATIONAL INC	Investicijsko blago	ZDA	2,05%
21	GB0009292243	VICTREX PLC	Surovine in predelovalna industrija	ZDRUŽENO KRALJESTVO	2,02%
22	GB0003308607	SPECTRIS PLC	Strojna oprema in preostala oprema	ZDRUŽENO KRALJESTVO	2,01%
23	SE0014401378	ADDLIFE AB	Farmacija, biotehnologija in življenjske znanosti	ŠVEDSKA	1,98%
24	GB00B280DG97	RELX PLC	Komercialne in poslovne storitve	ZDRUŽENO KRALJESTVO	1,94%
25	CA69946Q1046	PAREX RESOURCES INC	Energetika	KANADA	1,84%
26	US7433121008	PROGRESS SOFTWARE CORP	Programska oprema in storitve	ZDA	1,84%
27	US5128071082	LAM RESEARCH CORP	Polprevodniki in oprema za polprevodnike	ZDA	1,83%
28	NO0003921009	DNO ASA	Energetika	NORVEŠKA	1,80%
29	US5763231090	MASTEC, INC.	Investicijsko blago	ZDA	1,76%
30	ES0117160111	CORPORACION FINANCIERA ALBA S.A.	Raznovrstne finančne storitve	ŠPANIJA	1,76%
31	US05465C1009	AXOS FINANCIAL INC	Banke	ZDA	1,73%
32	US46333X1081	IRONWOOD PHARMACEUTICALS INC	Farmacija, biotehnologija in življenjske znanosti	ZDA	1,69%
33	US45765U1034	INSIGHT ENTERPRISES INC	Strojna oprema in preostala oprema	ZDA	1,68%
34	US67066G1040	NVIDIA CORP	Polprevodniki in oprema za polprevodnike	ZDA	1,68%
35	US05969A1051	BANCORP INC/THE	Banke	ZDA	1,64%
36	US0640581007	BANK OF NEW YORK MELLON CORP/T	Raznovrstne finančne storitve	ZDA	1,53%
37	FI4000252127	TERVEYSTALO OYJ	Zdravstvena oprema in storitve	FINSKA	1,48%
38	US5006432000	KORN FERRY	Komercialne in poslovne storitve	ZDA	1,35%
39	SE0000936478	INTRUM AB	Komercialne in poslovne storitve	ŠVEDSKA	1,34%
40	ES0180907000	UNICAJA BANCO SA	Banke	ŠPANIJA	1,33%
41	NO0010816093	ELKEM ASA	Surovine in predelovalna industrija	NORVEŠKA	1,29%
42	FR0010386334	KORIAN SA	Zdravstvena oprema in storitve	FRANCIJA	1,28%
43	GB0002634946	BAE SYSTEMS PLC	Investicijsko blago	ZDRUŽENO KRALJESTVO	1,27%
44	US1729674242	CITIGROUP INC	Banke	ZDA	1,25%
45	CH0406705126	SENSIRION HOLDING AG	Strojna oprema in preostala oprema	ŠVICA	1,23%
46	US29275Y1029	ENERSYS	Investicijsko blago	ZDA	1,22%
47	US29089Q1058	EMERGENT BIOSOLUTIONS INC	Farmacija, biotehnologija in življenjske znanosti	ZDA	1,06%
48	SE0015346135	STILLFRONT GROUP AB	Mediji in zabava	ŠVEDSKA	1,05%
49	DE0005419105	CANCOM SE	Programska oprema in storitve	NEMČIJA	1,02%
50	FR0000031775	VICAT SA	Surovine in predelovalna industrija	FRANCIJA	0,77%

## NLB Skladi – Družbeno odgovorni razviti trgi delniški

Podsklad NLB Skladi – Družbeno odgovorni razviti trgi delniški vsebuje dobro razpršene naložbe v delnice izdajateljev, ki imajo nadpovprečno pozitiven odnos do okolijskih, družbenih in upravljaljskih vidikov, s sedežem na razvitih delniških trgih z visoko likvidnostjo in visoko stopnjo institucionalne urejenosti.

Sklad je namenjen vlagateljem, ki želijo doseči nadpovprečne donosnosti delnic tudi kot posledico večje okolijske in družbene odgovornosti izdajateljev in/ali so tudi sami okolijsko in družbeno ozaveščeni. Namenjen je tudi vlagateljem, ki želijo z lastnimi prihranki „podpirati“ podjetja, ki izboljšujejo pogoje življenja.

### Opis petih največjih delniških naložb podsklada

- 1) **Automatic Data Processing Inc.** je ameriški ponudnik programske opreme in storitev za upravljanje s človeškimi viri. Družba je bila ustanovljena leta 1949, storitve pa ponuja več kot 920.000 manjšim podjetjem in globalnim korporacijam. Med glavne storitve podjetja spadajo sistemi plačevanja, pokojninske storitve in zunanje izvajanje drugih storitev na področju upravljanja s človeškimi viri.
- 2) **Microsoft Corporation** je ena vodilnih družb na področju informacijske tehnologije. Družba poleg razvoja operacijskih sistemov in programske opreme razvija in proizvaja osebne in tablične računalnike, igralne konzole, mobilne telefone in druge z računalništvom povezane produkte. V zadnjem obdobju vedno večji poudarek posveča razvoju storitev v oblakih.
- 3) **ASML Holding NV** je nizozemska družba, ki je ena izmed vodilnih v proizvodnji opreme za izdelavo polprevodnikov, s poudarkom na opremi za litografijo. Družba večinoma posluje s proizvajalci iz Koreje, Tajvana, ZDA in Japonske.
- 4) **Allianz SE** je nemška finančna družba, njene glavne dejavnosti pa so življenjsko in zdravstveno zavarovanje, premoženjsko in nezgodno zavarovanje ter upravljanje premoženja. Sedež družbe, ki spada med večja svetovna finančna podjetja, je v Münchnu.
- 5) **Genmab A/S** je dansko biotehnološko podjetje s sedežem v Kopenhagenu, ki je specializirano za razvoj protitelesnih zdravil proti raku, avtoimunih in drugih vnetnih boleznih. Podjetje ima licenčna in razvojna partnerstva z nekaterimi svetovnimi farmacevtskimi podjetji.

# NLB Skladi – Družbeno odgovorni razviti trgi delniški

Mesečno poročilo o poslovanju odprtega investicijskega sklada

30.11.2022

Osnovni podatki	28.10.2022	30.11.2022
Vrednost enote premoženja (VEP) v EUR	7,59	7,90
Čista vrednost sredstev (ČVS) v EUR	42.274.655	44.478.765

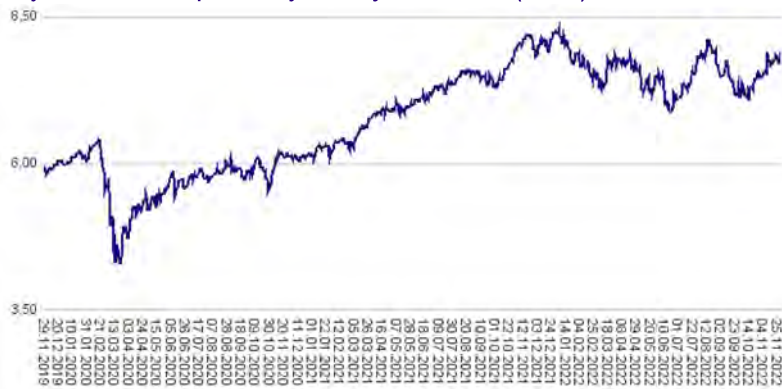
#### Kumulativna donosnost naložbe v investicijske kupone PS

v zadnjih 12 mesecih	+1,03%
v zadnjih 36 mesecih	+32,74%
v zadnjih 60 mesecih	-

#### Neposredni stroški vlagatelja v podsklad

Najvišji vstopni stroški	3,00%
Najvišji izstopni stroški	1,00%

Gibanje vrednosti enot premoženja v zadnjih 36 mesecih (v EUR)



#### Tveganje in donos naložbe

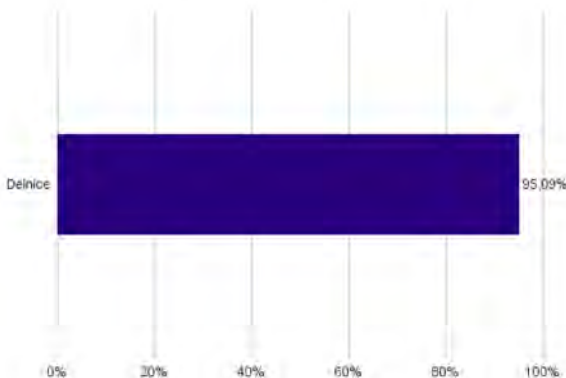


**Nižje tveganje**  
Nižja pričakovana  
Donosnost

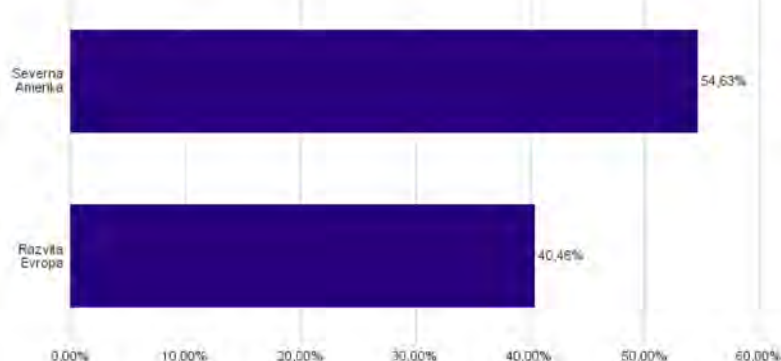
**Višje tveganje**  
Višja pričakovana  
donosnost

Naložbe v lastniške vrednostne papirje so bile v preteklem obdobju visoko volatilne. Glede na naložbe podsklada v lastniške vrednostne papirje izdajateljev s sedežem v najbolj razvitih državah sveta in upoštevaje pretekle podatke, je naložbeno tveganje podsklada višje. To pomeni, da je vrednost enote premoženja podsklada lahko izpostavljena višjim cenovnim nihanjem.

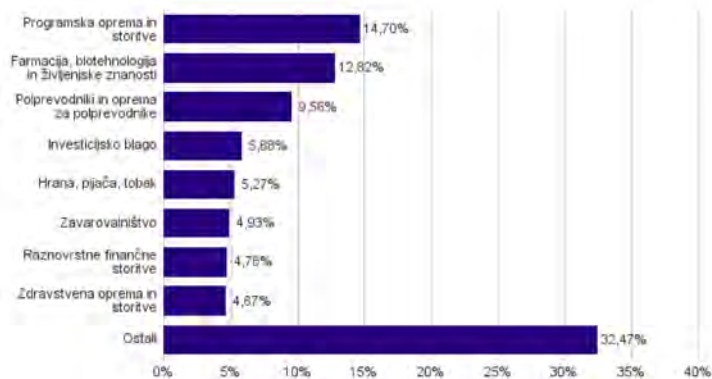
#### Sestava sredstev po tipih naložb



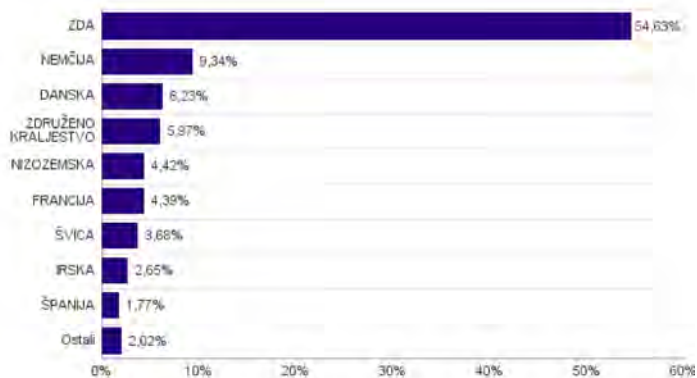
#### Geografska sestava naložb v delnice in enote delniških ciljnih skladov po regijah



#### Sestava naložb v delnice glede na dejavnost izdajatelja



#### Geografska sestava naložb v delnice in enote delniških ciljnih skladov po državah



**Naložbe podsklada na dan 30.11.2022**

Št.	ISIN	Izdajatelj	Skupina dejavnosti	Država	Delež v ČVS
1	US0530151036	AUTOMATIC DATA PROCESSING INC	Programska oprema in storitve	ZDA	4,86%
2	US5949181045	MICROSOFT CORP	Programska oprema in storitve	ZDA	4,42%
3	NL0010273215	ASML HOLDING NV	Polprevodniki in oprema za polprevodnike	NIZOŽEMSKA	4,42%
4	DE0008404005	ALLIANZ SE	Zavarovalništvo	NEMČIJA	3,70%
5	DK0010272202	GENMAB A/S	Farmacija, biotehnologija in življenjske znanosti	DANSKA	3,56%
6	US00724F1012	ADOBE INC	Programska oprema in storitve	ZDA	3,51%
7	GB00B10RZP78	UNILEVER PLC	Izdelki za gospodinjstvo in za osebno uporabo	ZDRUŽENO KRALJESTVO	3,50%
8	US67066G1040	NVIDIA CORP	Polprevodniki in oprema za polprevodnike	ZDA	3,19%
9	US1491231015	CATERPILLAR INC	Investicijsko blago	ZDA	3,07%
10	CH0012032048	ROCHE HOLDING AG	Farmacija, biotehnologija in življenjske znanosti	ŠVICA	3,02%
11	FR0000121972	SCHNEIDER ELECTRIC SE	Investicijsko blago	FRANCIJA	2,81%
12	DK0060534915	NOVO NORDISK A/S	Farmacija, biotehnologija in življenjske znanosti	DANSKA	2,67%
13	IE0001827041	CRH PUBLIC LIMITED COMPANY	Surovine in predelovalna industrija	IRSKA	2,65%
14	US1255231003	CIGNA CORPORATION	Zdravstvena oprema in storitve	ZDA	2,57%
15	US37045V1008	GENERAL MOTORS CO	Avtomobilska industrija	ZDA	2,55%
16	US7134481081	PEPSICO INC	Hrana, pijača, tobak	ZDA	2,21%
17	US09062X1037	BIOGEN INC	Farmacija, biotehnologija in življenjske znanosti	ZDA	2,15%
18	US4370761029	HOME DEPOT INC	Maloprodaja	ZDA	1,97%
19	US8825081040	TEXAS INSTRUMENTS INC	Polprevodniki in oprema za polprevodnike	ZDA	1,96%
20	US4606901001	INTERPUBLIC GROUP OF COS INC/THE	Mediji in zabava	ZDA	1,94%
21	DE0007164600	SAP SE	Programska oprema in storitve	NEMČIJA	1,90%
22	US8574771031	STATE STREET CORP	Raznovrstne finančne storitve	ZDA	1,90%
23	US0640581007	BANK OF NEW YORK MELLON CORP/T	Raznovrstne finančne storitve	ZDA	1,89%
24	DE000A1EWWW0	ADIDAS AG	Trajne potrošne dobrine in oblačila	NEMČIJA	1,80%
25	ES0113211835	BANCO BILBAO VIZCAYA ARGENTARIA SA	Banke	ŠPANIJA	1,77%
26	US74340W1036	PROLOGIS INC	Nepremičninsko področje	ZDA	1,66%
27	FR0000120644	DANONE SA	Hrana, pijača, tobak	FRANCIJA	1,58%
28	US88160R1014	TESLA INC	Avtomobilska industrija	ZDA	1,52%
29	US7591EP1005	REGIONS FINANCIAL CORP	Banke	ZDA	1,51%
30	US3703341046	GENERAL MILLS INC	Hrana, pijača, tobak	ZDA	1,48%
31	US2786421030	EBAY INC.	Maloprodaja	ZDA	1,48%
32	GB00B2B0DG97	RELX PLC	Komercialne in poslovne storitve	ZDRUŽENO KRALJESTVO	1,44%
33	US23918K1088	DAVITA INC	Zdravstvena oprema in storitve	ZDA	1,44%
34	US4523271090	ILLUMINA INC	Farmacija, biotehnologija in življenjske znanosti	ZDA	1,42%
35	US1264081035	CSX CORP	Transport	ZDA	1,35%
36	IT0003242622	TERNA - RETE ELETTRICA NAZIONALE	Javna oskrba	ITALIJA	1,31%
37	US17275R1023	CISCO SYSTEMS INC	Strojna oprema in preostala oprema	ZDA	1,29%
38	US5717481023	MARSH & MCLENNAN COS INC	Zavarovalništvo	ZDA	1,24%
39	US2788651006	ECOLAB INC	Surovine in predelovalna industrija	ZDA	1,14%
40	GB00BD6K4575	COMPASS GROUP PLC	Potrošne storitve	ZDRUŽENO KRALJESTVO	1,02%
41	DE0005810055	DEUTSCHE BOERSE AG	Raznovrstne finančne storitve	NEMČIJA	0,99%
42	DE0005552004	DEUTSCHE POST AG	Transport	NEMČIJA	0,95%
43	US8168511090	SEMPRA ENERGY	Javna oskrba	ZDA	0,94%
44	SE0005190238	TELE2 AB	Telekomunikacijske storitve	ŠVEDSKA	0,71%
45	CH0012549785	SONOVA HOLDING AG	Zdravstvena oprema in storitve	ŠVICA	0,66%

## NLB Skladi – Evropa trgi v razvoju delniški

Države evropskih trgov v razvoju, kamor nalaga podsklad NLB Skladi – Evropa trgi v razvoju delniški, postajajo vse bolj privlačne za tuje investicije, ki krepijo infrastrukturo in povečujejo standard ljudi. Navedene države čaka potrebno prestrukturiranje, ki pa predstavlja veliko priložnost za izboljšanje njihovega poslovnega okolja. Vse naštetu pozitivno vpliva na perspektivnost delniških naložb iz teh regij. Nedavna vključitev nekaterih držav, kamor nalaga podsklad, v EU, oziroma njihove težnje k priključitvi EU porajajo utemeljena pričakovanja, da bodo ravno ta gospodarstva (posledično pa tudi delnice družb iz teh gospodarstev) v prihodnosti vlagateljem prinašala nadpovprečne rezultate.

### Opis petih največjih delniških naložb podsklada

- 1) **Asseco Poland SA** razvija programsko opremo in ponuja storitve integracije programske opreme. Sodeluje s podjetji iz bančništva, zavarovalništva, energetike, telekomunikacij, zdravstva in proizvodnje. Družba dodatno nudi usposabljanja bančnih uslužbencev in storitve e-poslovanja.
- 2) **Powszechny Zakład Ubezpieczen SA** je največja poljska zavarovalnica, ki ponuja predvsem življenjsko in premoženjsko zavarovanje. Začetki zavarovalnice segajo v začetek 19. stoletja. V zadnjih letih se podjetje z nakupi deležev v bankah širi tudi v bančništvo. Powszechny Zakład Ubezpieczen ponuja tudi storitev upravljanja premoženja.
- 3) **Powszechna Kasa Oszczednosci Bank Polski SA** je poljska banka, ki v sklopu komercialnih bančnih storitev ponuja posojila, depozite, zavarovanje, posredništvo pri trgovanju z vrednostnimi papirji in upravljanje s sredstvi. Finančne storitve ponujajo tako prebivalstvu kot tudi podjetjem. Od leta 2015 naprej banka posluje tudi v Ukrajini in na Švedskem.
- 4) **KGHM Polska Miedz SA** pridobiva baker in srebro iz rudnikov v Evropi, sedež pa se nahaja na Poljskem. Izdelujejo tudi bakrene katode, žice in rafinirano srebro. Srebro uporabljajo predvsem za izdelavo nakita, kovancev, fotografskih izdelkov in pri industrijski proizvodnji.
- 5) **Bank Polska Kasa Opieki SA** je komercialna banka, ki ponuja vrsto bančnih produktov in storitev za male in pravne osebe na Poljskem in v tujini. Deluje prek segmentov bančništva na drobno, zasebnega bančništva, korporativnega in investicijskega bančništva, podjetniškega bančništva ter upravljanja sredstev in obveznosti. Banka je bila ustanovljena leta 1929 in ima sedež v Varšavi na Poljskem, trenutno pa upravlja približno 650 poslovalnic.

# NLB Skladi - Evropa trgi v razvoju delniški

Mesečno poročilo o poslovanju odprtega investicijskega sklada

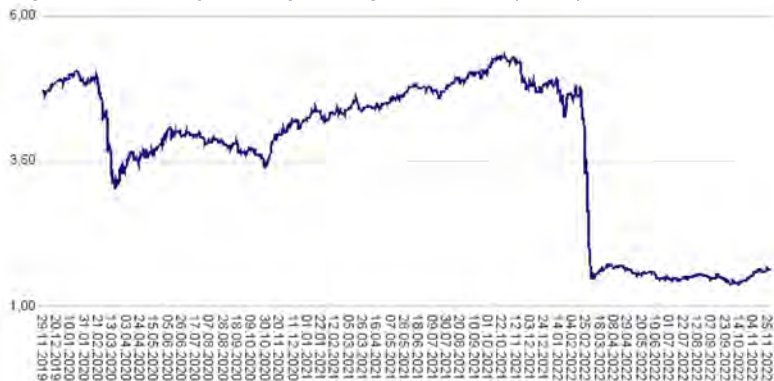
30.11.2022

Osnovni podatki	28.10.2022	30.11.2022
Vrednost enote premoženja (VEP) v EUR	1,47	1,63
Čista vrednost sredstev (ČVS) v EUR	4.874.529	5.525.846

Kumulativna donosnost naložbe v investicijske kupone PS	
v zadnjih 12 mesecih	-65,54%
v zadnjih 36 mesecih	-65,43%
v zadnjih 60 mesecih	-61,64%

Neposredni stroški vlagatelja v podsklad	
Najvišji vstopni stroški	3,00%
Najvišji izstopni stroški	1,00%

Gibanje vrednosti enot premoženja v zadnjih 36 mesecih (v EUR)



## Tveganje in donos naložbe

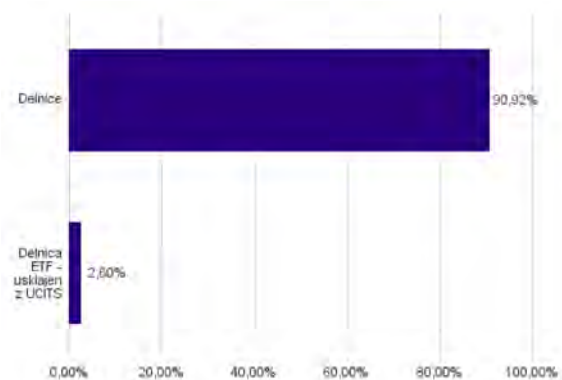


**Nižje tveganje**  
Nižja pričakovana  
Donosnost

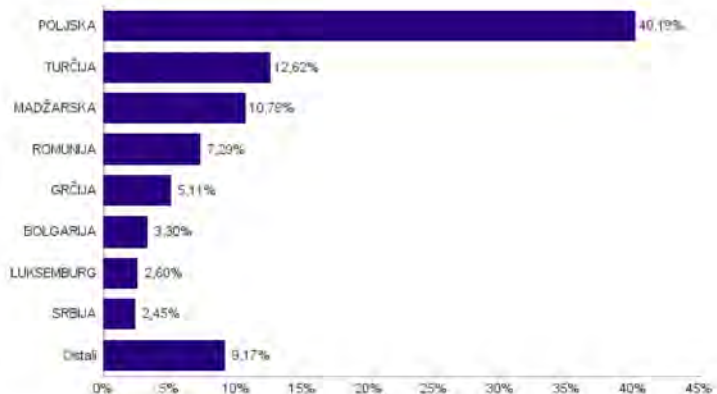
**Višje tveganje**  
Višja pričakovana  
donosnost

Naložbe v lastniške vrednostne papirje so bile v preteklem obdobju visoko volatilne. Glede na naložbe podsklada v lastniške vrednostne papirje izdajateljev z evropskih trgov v razvoju in upoštevaje pretekle podatke, je naložbeno tveganje podsklada visoko. To pomeni, da je vrednost enote premoženja podsklada lahko izpostavljena visokim cenovnim nihajem. Za evropske trge v razvoju velja, da so prisotna tudi nekoliko višja operativna tveganja, povezana s hrambo teh vrednostnih papirjev, glede na razvite trge, dodatno pa so lahko med sredstva podsklada vključene tudi naložbe, ki so nižje likvidne, s čimer je izpostavljen likvidnostnemu tveganju. To pomeni, da se z njimi ne more trgovati oziroma se lahko trguje le pod slabšimi pogoji (zlasti cenovnimi), kot so tisti, pod katerimi so te naložbe ovrednotene.

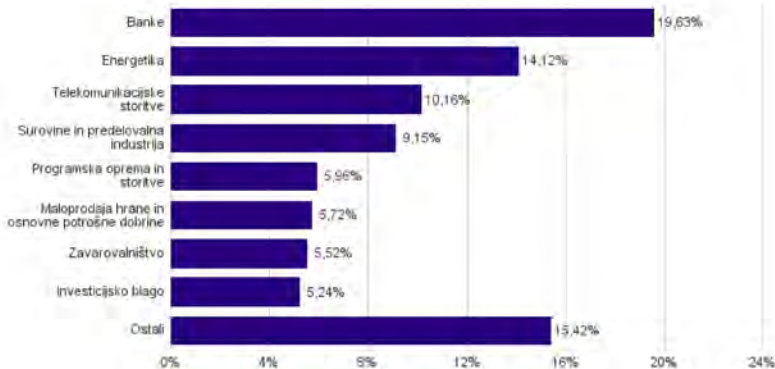
## Sestava sredstev po tipih naložb



## Geografska sestava naložb v delnice in enote delniških ciljnih skladov po državah



## Sestava naložb v delnice glede na dejavnost izdajatelja



Podsklad NLB Skladi – Južna, srednja in vzhodna Evropa delniški se je 24. 9. 2021 na podlagi sprememb pravil upravljanja krovnega sklada preimenoval v podsklad NLB Skladi – Evropa trgi v razvoju delniški, hkrati se je iz sklada, ki nalaga v lastniške vrednostne papirje izdajateljev z izbranih trgov Južne, srednje in vzhodne Evrope, spremenil v sklad, ki nalaga v lastniške vrednostne papirje izdajateljev s sedežem v državah evropskih trgov v razvoju.

**Naložbe podsklada na dan 30.11.2022**

Št.	ISIN	Izdajatelj	Skupina dejavnosti	Država	Delež v ČVS
1	PLSOFTB00016	ASSECO POLAND SA	Programska oprema in storitve	POLJSKA	5,96%
2	PLPZU0000011	POWSZECHNY ZAKLAD UBEZPIECZEN SA	Zavarovalništvo	POLJSKA	5,52%
3	PLPKO0000016	POWSZECHNA KASA OSZCZEDNOSCI BANK POLSKI SA	Banke	POLJSKA	4,57%
4	PLKGHM000017	KGHM POLSKA MIEDZ SA	Surovine in predelovalna industrija	POLJSKA	4,49%
5	PLPEKAO00016	BANK POLSKA KASA OPIEKI SA	Banke	POLJSKA	4,43%
6	ROSNPPACNOR9	OMV PETROM SA	Energetika	ROMUNIJA	4,13%
7	PLDINPL00011	DINO POLSKA SA	Maloprodaja hrane in osnovne potrošne dobrine	POLJSKA	3,95%
8	HU0000061726	OTP BANK NYRT	Banke	MADŽARSKA	3,81%
9	PLPKN0000018	POLSKI KONCERN NAFTOWY ORLEN S	Energetika	POLJSKA	3,80%
10	HU0000153937	MOL HUNGARIAN OIL & GAS PLC	Energetika	MADŽARSKA	3,75%
11	TRAEREG191G3	EREGLI DEMIR VE CELIK FABRIKALARI TAS	Surovine in predelovalna industrija	TURČIJA	3,67%
12	BG11SOSOB18	SOPHARMA AD SOFIA	Farmacija, biotehnologija in življenjske znanosti	BOLGARIJA	3,30%
13	HU0000073507	MAGYAR TELEKOM TELECOMMUNICATIONS PLC	Telekomunikacijske storitve	MADŽARSKA	3,23%
14	TRATCELL91M1	TURKCELL ILETISIM HIZMETLERI AS	Telekomunikacijske storitve	TURČIJA	3,17%
15	ROTLVAACNOR1	BANCA TRANSILVANIA SA	Banke	ROMUNIJA	3,16%
16	TRAKCHOL91Q8	KOC HOLDING AS	Investicijsko blago	TURČIJA	2,64%
17	PLLPP0000011	LPP SA	Trajne potrošne dobrine in oblačila	POLJSKA	2,60%
18	LU0908500753	LYXOR CORE STOXX EUROPE 600 DR		LUKSEMBURG	2,60%
19	GRS393503008	MYTILINEOS SA	Investicijsko blago	GRČIJA	2,60%
20	LU2237380790	ALLEGRO.EU SA	Maloprodaja	POLJSKA	2,51%
21	GRS419003009	OPAP SA	Potrošne storitve	GRČIJA	2,51%
22	RSNISHE79420	NIS AD NOVI SAD	Energetika	SRBIJA	2,45%
23	PLOPTTC00011	CD PROJEKT SA	Mediji in zabava	POLJSKA	2,36%
24	MKKMBS101019	KOMERCIJALNA BANKA AD SKOPJE	Banke	REPUBLIKA SEVERNA MAKEDONIJA	2,30%
25	CZ0005112300	CEZ AS	Javna oskrba	ČEŠKA REPUBLIKA	2,12%
26	HRHT00RA0005	HRVATSKI TELEKOM D.D.	Telekomunikacijske storitve	HRVAŠKA	2,00%
27	BABHTSR00000	BH TELECOM D.D.	Telekomunikacijske storitve	BOSNA IN HERCEGOVINA	1,77%
28	TREBIMM00018	BIM BIRLESIK MAGAZALAR AS	Maloprodaja hrane in osnovne potrošne dobrine	TURČIJA	1,76%
29	TRAGARAN91N1	TURKIYE GARANTI BANKASI	Banke	TURČIJA	1,37%
30	JE00B6T5S470	POLYMETAL INTERNATIONAL PLC	Surovine in predelovalna industrija	CIPER	0,99%
31	RU0009046452	NOVOLIPETSK STEEL PJSC	Surovine in predelovalna industrija	RUSIJA	0,00%
32	RU000A0JNAA8	POLYUS PJSC	Surovine in predelovalna industrija	RUSIJA	0,00%
33	RU000A0J2Q06	ROSNEFT OIL CO PJSC	Energetika	RUSIJA	0,00%
34	US7785291078	ROSTELECOM PJSC	Telekomunikacijske storitve	RUSIJA	0,00%
35	RU0009029540	SBERBANK OF RUSSIA PJSC	Banke	RUSIJA	0,00%
36	US8181503025	SEVERSTAL PAO	Surovine in predelovalna industrija	RUSIJA	0,00%
37	RU0008926258	SURGUTNEFTGAS PJSC	Energetika	RUSIJA	0,00%
38	US8766292051	TATNEFT PJSC	Energetika	RUSIJA	0,00%
39	RU000A0JP5V6	VTB BANK PJSC	Banke	RUSIJA	0,00%
40	NL0009805522	YANDEX NV	Mediji in zabava	RUSIJA	0,00%
41	RU0009024277	LUKOIL PJSC	Energetika	RUSIJA	0,00%
42	RU0007661625	GAZPROM PJSC	Energetika	RUSIJA	0,00%
43	RU000A0DKV55	NOVATEK PJSC	Energetika	RUSIJA	0,00%
44	RU000A0JKQU8	MAGNIT PJSC	Maloprodaja hrane in osnovne potrošne dobrine	RUSIJA	0,00%
45	RU0007288411	MMC NORILSK NICKEL PJSC	Surovine in predelovalna industrija	RUSIJA	0,00%
46	US6074091090	MOBILE TELESYSTEMS PUBLIC JO	Telekomunikacijske storitve	RUSIJA	0,00%



## NLB Skladi – Evropa uravnoteženi

Sredstva podsklada NLB Skladi – Evropa uravnoteženi ne sestavljajo zgolj delnice, temveč je pomemben del naložen v obveznice, kar predstavlja dodatno razpršitev in posledično nižje tveganje za vlagatelja. Podsklad nudi nižje valutno tveganje in dobro panožno razpršenost, saj vključuje naložbe v delnice evropskih izdajateljev iz vseh najpomembnejših sektorjev in dejavnosti.

Podsklad je namenjen vlagateljem, ki želijo hkrati varčevati v delnicah in obveznicah in verjamejo v potencial držav evropske regije. Primeren je za vlagatelje, ki so pripravljeni sprejeti višje, a ne visoko tveganje z namenom ustvarjanja nadpovprečne pričakovane donosnosti ali kot dodatek tistim, ki že varčujejo v podskladih, ki jih uvrščamo v temeljno ali dopolnilno raven.

### Opis petih največjih delniških naložb podsklada

- 1) **Genmab A/S** je dansko biotehnološko podjetje s sedežem v Kopenhagenu, ki je specializirano za razvoj protitelesnih zdravil proti raku, avtoimunih in drugih vnetnih boleznih. Podjetje ima licenčna in razvojna partnerstva z nekaterimi svetovnimi farmacevtskimi podjetji.
- 2) **TotalEnergies SE** je francosko podjetje, ki išče, proizvaja, rafinira, prevaža in trži nafto ter zemeljski plin. Proizvaja tudi kemične izdelke, kot so polietilen, polistiren, gumo, barve, črnila, lepila in smolo. Družba tudi upravlja z bencinskimi servisi v Evropi, ZDA in Afriki.
- 3) **Novartis AG** izdeluje farmacevtske izdelke in produkte za zdravstveno nego. Zdravila proizvajajo predvsem na področju bolezni srca, dihal, nalezljivih bolezni, rakavih obolenj, nevroznanosti in dermatologije. Izdelujejo tudi cepiva in diagnostične naprave ter produkte namenjene veterini. Sedež družbe se nahaja v Švici.
- 4) **Eni S.p.A.** je italijansko podjetje, ki se ukvarja z raziskovanjem, razvojem in proizvodnjo surove nafte in zemeljskega plina.
- 5) **Shell PLC** je angleško-nizozemska naftna družba, ki se ukvarja s črpanjem, iskanjem in transportom nafte ter zemeljskega plina. Poleg tega trži tudi ostale naftne proizvode in kemikalije.

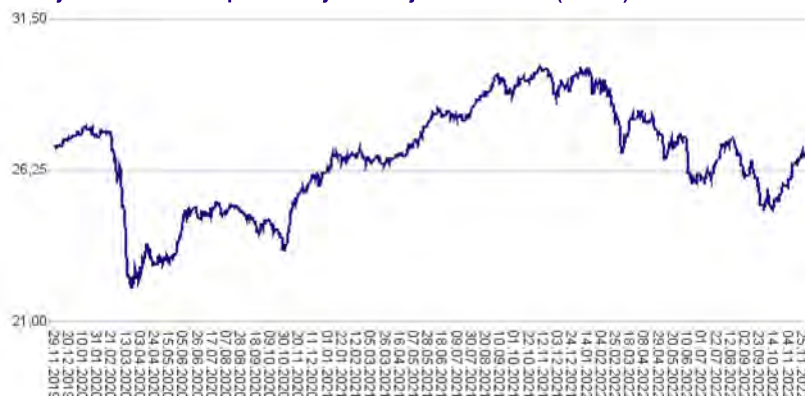
# NLB Skladi – Evropa uravnoteženi

Mesečno poročilo o poslovanju odprtega investicijskega sklada

30.11.2022

Osnovni podatki	28.10.2022	30.11.2022
Vrednost enote premoženja (VEP) v EUR	25,74	26,94
Čista vrednost sredstev (ČVS) v EUR	4.654.614	4.873.837

Gibanje vrednosti enot premoženja v zadnjih 36 mesecih (v EUR)



**Kumulativna donosnost naložbe v investicijske kupone PS**

v zadnjih 12 mesecih	-6,31%
v zadnjih 36 mesecih	-0,51%
v zadnjih 60 mesecih	-0,70%

**Neposredni stroški vlagatelja v podsklad**

Najvišji vstopni stroški	2,25%
Najvišji izstopni stroški	1,00%

**Tveganje in donos naložbe**

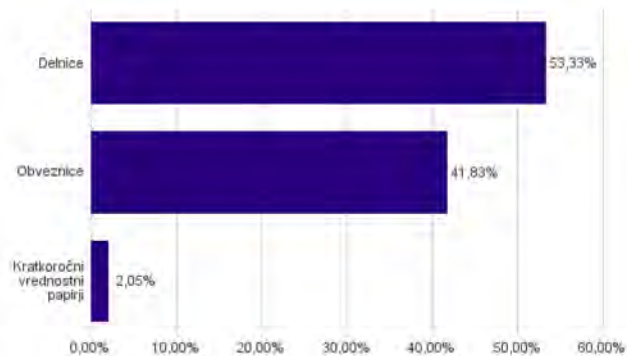


**Nižje tveganje**  
Nižja pričakovana  
Donosnost

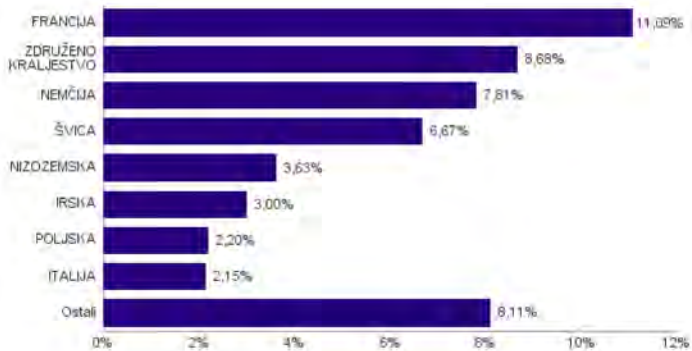
**Višje tveganje**  
Višja pričakovana  
donosnost

Podsklad NLB Skladi – Evropa uravnoteženi približno polovico svojih sredstev nalaga v dolžniške vrednostne papirje in polovico v lastniške vrednostne papirje. Predvsem lastniški vrednostni papirji so bili v preteklem obdobju nadpovprečno volatilni, zato je ocena tveganja rahlo nadpovprečna. Zaradi naložb podsklada v dolžniške vrednostne papirje je podsklad izpostavljen tveganju, da izdajatelj dolžniškega vrednostnega papirja ne poravnava svojih obveznosti do podsklada pravočasno in/ali v celoti (kreditno tveganje). Dodatno se s pomembnim delom naložb podsklada v dolžniške vrednostne papirje ne trguje na organiziranih trgih, ampak na medbančnem trgu obveznic, zaradi česar je podsklad izpostavljen tudi tveganju poravnave, ki pomeni, da ne pride do poravnave pri prenosu denarnih sredstev ali prenosu imetništva vrednostnih papirjev v predvidenih oziroma določenih rokih.

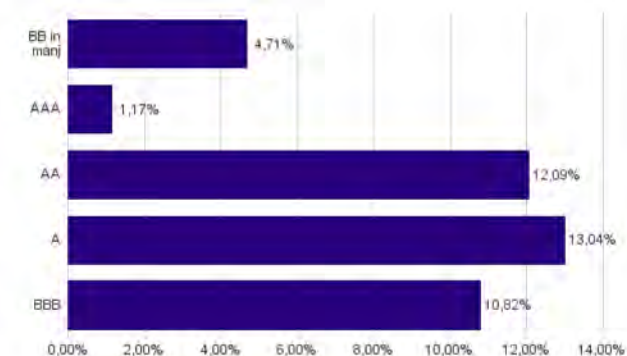
**Sestava sredstev po tipih naložb**



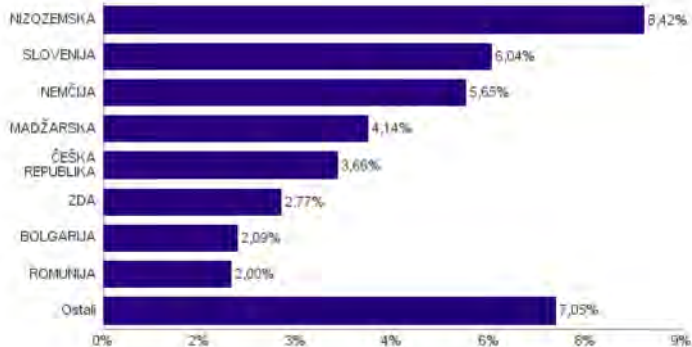
**Geografska sestava naložb v delnice in enote delniških ciljnih skladov po državah**



**Bonitetna sestava naložb v obveznice**



**Geografska sestava naložb v obveznice in enote obvezniških ciljnih skladov po državah**



Podsklad NLB Skladi – Nova Evropa uravnoteženi se je 24. 9. 2021 na podlagi sprememb pravil upravljanja krovnega sklada preimenoval v podsklad NLB Skladi – Evropa uravnoteženi, hkrati se je iz sklada, ki nalaga v lastniške in dolžniške vrednostne papirje izdajateljev z izbranih trgov t.i. Nove Evrope spremenil v sklad, ki nalaga v lastniške in dolžniške vrednostne papirje izdajateljev s sedežem v državah Evrope.

**Naložbe podsklada v delnice 30.11.2022**

Št.	ISIN	Izdajatelj	Država	Delež v ČVS
1	DK0010272202	GENMAB A/S	DANSKA	1,62%
2	FR0000120271	TOTALENERGIES SE	FRANCIJA	1,61%
3	CH0012005267	NOVARTIS AG	ŠVICA	1,57%
4	IT0003132476	ENI SPA	ITALIJA	1,47%
5	GB00BP6MXD84	SHELL PLC	ZDRUŽENO KRALJESTVO	1,39%
6	FR0000121329	THALES SA	FRANCIJA	1,38%
7	DE0007236101	SIEMENS AG	NEMČIJA	1,36%
8	PLSOFTB00016	ASSECO POLAND SA	POLJSKA	1,35%
9	IE00B4BNMY34	ACCENTURE PLC	IRSKA	1,31%
10	SI0031102120	KRKA D.D.	SLOVENIJA	1,31%
11	CH0012032048	ROCHE HOLDING AG	ŠVICA	1,28%
12	NL0000009165	HEINEKEN NV	NIZOZEMSKA	1,27%
13	FR0000120644	DANONE SA	FRANCIJA	1,23%
14	FR0000121972	SCHNEIDER ELECTRIC SE	FRANCIJA	1,20%
15	HU0000153937	MOL HUNGARIAN OIL & GAS PLC	MADŽARSKA	1,19%
16	FR0000125486	VINCI SA	FRANCIJA	1,19%
17	DE0008404005	ALLIANZ SE	NEMČIJA	1,14%
18	FR0000121014	LVMH MOET HENNESSY LOUIS VUITTON SE	FRANCIJA	1,13%
19	GB00B1XZS820	ANGLO AMERICAN PLC	ZDRUŽENO KRALJESTVO	1,13%
20	DE0006231004	INFINEON TECHNOLOGIES AG	NEMČIJA	1,09%
21	CH0210483332	CIE FINANCIERE RICHEMONT SA	ŠVICA	1,08%
22	NL0000009827	KONINKLIJKE DSM NV	NIZOZEMSKA	1,05%
23	FR0000120628	AXA SA	FRANCIJA	1,05%
24	CH0418792922	SIKA AG	ŠVICA	0,99%
25	NL0000226223	STMICROELECTRONICS NV	ŠVICA	0,96%
26	DE0007664005	VOLKSWAGEN AG	NEMČIJA	0,95%
27	IE0001827041	CRH PUBLIC LIMITED COMPANY	IRSKA	0,94%
28	FR0000125338	CAPGEMINI SE	FRANCIJA	0,91%
29	DE0007100000	MERCEDES-BENZ GROUP AG	NEMČIJA	0,87%
30	PLPKN0000018	POLSKI KONCERN NAFTOWY ORLEN S	POLJSKA	0,85%
31	FI4000297767	NORDEA BANK ABP	FINSKA	0,82%
32	FR0014000MR3	EUROFINS SCIENTIFIC SE	LUKSEMBURG	0,82%
33	GB0002875804	BRITISH AMERICAN TOBACCO PLC	ZDRUŽENO KRALJESTVO	0,80%
34	CH0244767585	UBS GROUP AG	ŠVICA	0,79%
35	FR0000131104	BNP PARIBAS SA	FRANCIJA	0,78%
36	IE00BTN1Y115	MEDTRONIC PLC	IRSKA	0,75%
37	NL0011821202	ING GROEP NV	NIZOZEMSKA	0,74%
38	DE0005810055	DEUTSCHE BOERSE AG	NEMČIJA	0,72%
39	GB00BD6K4575	COMPASS GROUP PLC	ZDRUŽENO KRALJESTVO	0,71%
40	GB00B24CGK77	RECKITT BENCKISER GROUP PLC	ZDRUŽENO KRALJESTVO	0,71%
41	ES0113900J37	BANCO SANTANDER SA	ŠPANIJA	0,70%
42	IT0003128367	ENEL SPA	ITALIJA	0,68%
43	DE000A1EWWW0	ADIDAS AG	NEMČIJA	0,67%
44	HU0000073507	MAGYAR TELEKOM TELECOMMUNICATIONS PLC	MADŽARSKA	0,67%
45	US37733W2044	GSK PLC	ZDRUŽENO KRALJESTVO	0,66%
46	ES0148396007	INDUSTRIA DE DISEÑO TEXTIL	ŠPANIJA	0,61%
47	FR0000133308	ORANGE S.A.	FRANCIJA	0,60%
48	DE0005552004	DEUTSCHE POST AG	NEMČIJA	0,59%
49	GB0002634946	BAE SYSTEMS PLC	ZDRUŽENO KRALJESTVO	0,59%
50	US4055521003	HALEON PLC	ZDRUŽENO KRALJESTVO	0,57%
51	NL0011794037	KONINKLIJKE AHOLD DELHAIZE NV	NIZOZEMSKA	0,57%
52	GB00BPQY8M80	AVIVA PLC	ZDRUŽENO KRALJESTVO	0,56%
53	GB00B2B0DG97	RELX PLC	ZDRUŽENO KRALJESTVO	0,55%
54	JE00B8KF9B49	WPP PLC	ZDRUŽENO KRALJESTVO	0,51%
55	GB0031348658	BARCLAYS PLC	ZDRUŽENO KRALJESTVO	0,50%
56	DE0005785604	FRESENIUS SE & CO KGAA	NEMČIJA	0,41%
57	SE0000108656	TELEFONAKTIEBOLAGET LM ERICSSON	ŠVEDSKA	0,37%
	SI0032503003	SIJ - SLOVENSKA INDUSTRIJA JEKLA D.D.*	SLOVENIJA	2,05%

**\*Kratkoročni vrednostni papir**

**Naložbe podsklada v obveznice 30.11.2022**

Št.	ISIN	Izdajatelj	Država	Delež v ČVS
1	XS0502286908	CEZ AS	ČEŠKA REPUBLIKA	3,66%
2	XS2010447238	BMW FINANCE NV	NIZOZEMSKA	2,88%
3	SI0002103164	REPUBLIKA SLOVENIJA (SLOREP 5 1/8 03/30/26)	SLOVENIJA	2,81%
4	XS0300113254	PROCTER & GAMBLE CO	ZDA	2,77%
5	XS2306986782	ENBW INTL FINANCE BV	NIZOZEMSKA	2,64%
6	XS2391406530	DEUTSCHE BAHN FINANCE GMBH	NEMČIJA	2,44%
7	XS2161992198	REPUBLIC OF HUNGARY	MADŽARSKA	2,32%
8	SI0002103842	REPUBLIKA SLOVENIJA (SLOREP 1.1875 03/14/29)	SLOVENIJA	2,25%
9	XS1839682116	BULGARIAN ENERGY HOLDING EAD	BOLGARIJA	2,09%
10	XS2152061904	VOLKSWAGEN FIN SERV AG	NEMČIJA	2,04%
11	XS1312891549	ROMANIA	ROMUNIJA	2,00%
12	XS1397134609	LINDE FINANCE BV	NIZOZEMSKA	1,94%
13	XS1403619411	BANK GOSPODARSTWA KRAJOWEGO	POLJSKA	1,92%
14	XS2170362672	NESTLE FINANCE INTL LTD	LUKSEMBURG	1,82%
15	XS1696445516	REPUBLIC OF HUNGARY	MADŽARSKA	1,82%
16	XS2177349912	AB IGNITIS GRUPE	LITVA	1,68%
17	XS2312733871	FAURECIA SE	FRANCIJA	1,63%
18	DE0001135366	BUNDESREPUB. DEUTSCHLAND	NEMČIJA	1,17%
19	SI0032102244	DARS D.D.	SLOVENIJA	0,99%
20	XS1382791975	DEUTSCHE TELEKOM INTERNATIONAL FINANCE BV	NIZOZEMSKA	0,96%

## NLB Skladi – Farmacija in zdravstvo delniški

Podsklad NLB Skladi – Farmacija in zdravstvo delniški sredstva nalaga samo v delnice družb iz omenjenih gospodarskih panog, ki jim koristijo demografska gibanja. Tudi v tem podskladu so naložbe svetovno razpršene, saj se ne želimo omejiti le na možnosti, ki jih nudijo družbe v posameznih regijah.

Staranje svetovnega prebivalstva in izboljševanje življenjskega standarda narekujeta čedalje večje povpraševanje po zdravilih ter zdravstveni oskrbi in opremi, velik prispevek k razvoju pa se pričakuje tudi od biotehnoloških družb.

### Opis petih največjih delniških naložb podsklada

- 1) **Novo Nordisk A/S** je multinacionalna farmacevtska družba s sedežem na Danskem, ki že več kot 90 let razvija, proizvaja in trži zdravila za diabetes, zdravljenje prekomerne teže in biofarmacevtska zdravila. Poleg tega ponuja tudi zdravila proti strjevanju krvi in arteriosklerozi ter rastne hormone za zdravljenje hormonskega neravnovesja. Posluje v večini držav širom sveta.
- 2) **Novartis AG** izdeluje farmacevtske izdelke in produkte za zdravstveno nego. Zdravila proizvajajo predvsem na področju bolezni srca, dihal, nalezljivih bolezni, rakavih obolenj, nevroznanosti in dermatologije. Izdelujejo tudi cepiva in diagnostične naprave ter produkte namenjene veterini. Sedež družbe se nahaja v Švici.
- 3) **Merck & Co Inc.** je ameriško farmacevtsko podjetje, specializirano predvsem na področju onkologije ter avtoimunskih in nevrodegenerativnih bolezni. Izdelki vključujejo zdravila za visok holesterol, povišan krvni tlak, proti izpadanju las in za zdravljenje osteoporoze.
- 4) **Eli Lilly & Co** je ameriško farmacevtsko podjetje, ki razvija in trži zdravila za zdravljenje vnetij, bolezni srca in ožilja, rakavih obolenj in sladkorne bolezni. Poleg tega v podjetju razvijajo tudi izdelke za zdravstveno oskrbo živali.
- 5) **CVS Health Corporation** je ameriška družba, ki vodi več kot 9.800 lekarn po celotnih ZDA. Poleg tega upravlja tudi približno 1.100 klinik, ki ponujajo diagnosticiranje zdravstvenega stanja, wellness in spremljanje zdravja pacientov s kroničnimi boleznimi.

# NLB Skladi – Farmacija in zdravstvo delniški

Mesečno poročilo o poslovanju odprtega investicijskega sklada

30.11.2022

Osnovni podatki	28.10.2022	30.11.2022
Vrednost enote premoženja (VEP) v EUR	12,45	12,78
Čista vrednost sredstev (ČVS) v EUR	175.306.964	182.490.077

## Kumulativna donosnost naložbe v investicijske kupone PS

v zadnjih 12 mesecih	+4,02%
v zadnjih 36 mesecih	+26,90%
v zadnjih 60 mesecih	+60,59%

## Neposredni stroški vlagatelja v podsklad

Najvišji vstopni stroški	3,00%
Najvišji izstopni stroški	1,00%

Gibanje vrednosti enot premoženja v zadnjih 36 mesecih (v EUR)



## Tveganje in donos naložbe



### Nižje tveganje

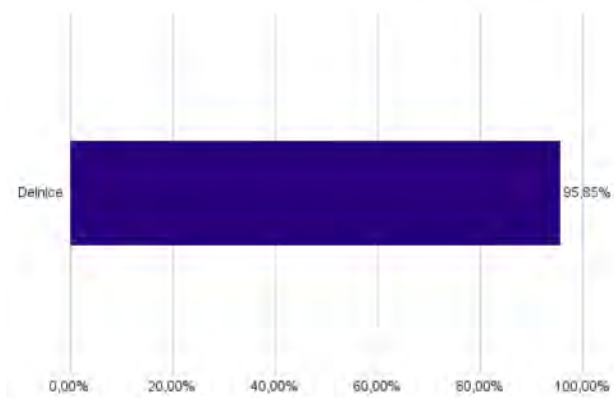
Nižja pričakovana  
Donosnost

### Višje tveganje

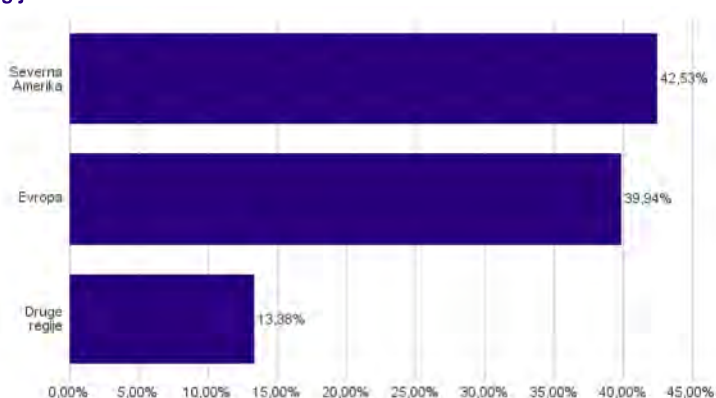
Višja pričakovana  
donosnost

Naložbe v lastniške vrednostne papirje so bile v preteklem obdobju visoko volatilne. Glede na naložbe podsklada v lastniške vrednostne papirje izdajateljev iz le dveh ožjih panožnih skupin in upoštevaje pretekle podatke, je naložbeno tveganje podsklada višje. To pomeni, da je vrednost enote premoženja podsklada lahko izpostavljena visokim cenovnim nihajem.

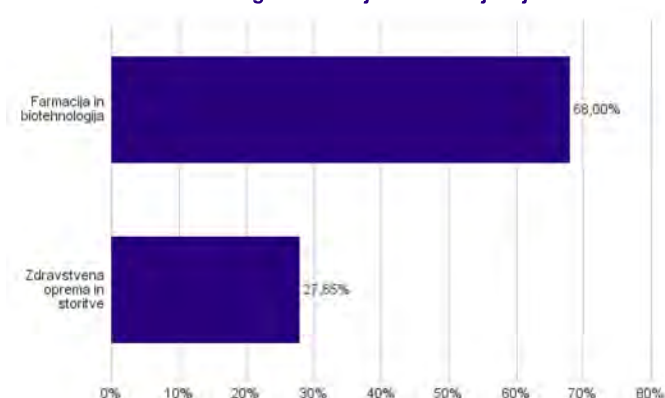
## Sestava sredstev po tipih naložb



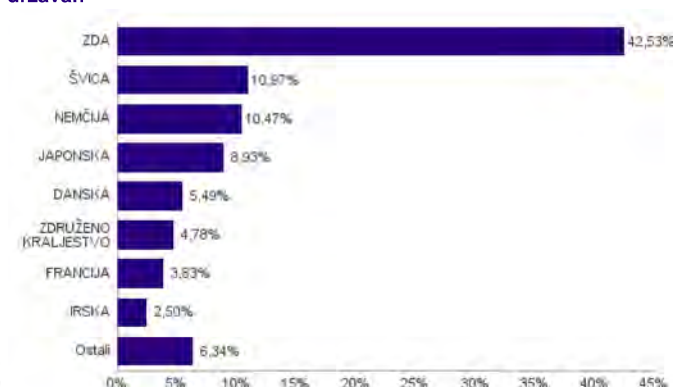
## Geografska sestava naložb v delnice in enote delniških ciljnih skladov po regijah



## Sestava naložb v delnice glede na dejavnost izdajatelja



## Geografska sestava naložb v delnice in enote delniških ciljnih skladov po državah



**Naložbe podsklada na dan 30.11.2022**

Št.	ISIN	Izdajatelj	Skupina dejavnosti	Država	Delež v ČVS
1	DK0060534915	NOVO NORDISK A/S	Farmacija in biotehnologija	DANSKA	3,32%
2	CH0012005267	NOVARTIS AG	Farmacija in biotehnologija	ŠVICA	3,07%
3	US58933Y1055	MERCK & CO INC	Farmacija in biotehnologija	ZDA	2,91%
4	US5324571083	ELI LILLY & CO	Farmacija in biotehnologija	ZDA	2,74%
5	US1266501006	CVS HEALTH CORPORATION	Zdravstvena oprema in storitve	ZDA	2,74%
6	US4781601046	JOHNSON & JOHNSON	Farmacija in biotehnologija	ZDA	2,73%
7	CH0012032048	ROCHE HOLDING AG	Farmacija in biotehnologija	ŠVICA	2,65%
8	US0463531089	ASTRAZENECA PLC	Farmacija in biotehnologija	ZDRUŽENO KRALJESTVO	2,62%
9	US0028241000	ABBOTT LABORATORIES	Zdravstvena oprema in storitve	ZDA	2,61%
10	US91324P1021	UNITEDHEALTH GROUP INC	Zdravstvena oprema in storitve	ZDA	2,60%
11	US0311621009	AMGEN INC	Farmacija in biotehnologija	ZDA	2,57%
12	US46120E6023	INTUITIVE SURGICAL INC	Zdravstvena oprema in storitve	ZDA	2,57%
13	IE00BTN1Y115	MEDTRONIC PLC	Zdravstvena oprema in storitve	IRSKA	2,50%
14	FR0000120578	SANOFI	Farmacija in biotehnologija	FRANCIJA	2,46%
15	DE0006599905	MERCK KGAA	Farmacija in biotehnologija	NEMČIJA	2,34%
16	US7170811035	PFIZER INC	Farmacija in biotehnologija	ZDA	2,33%
17	US2358511028	DANAHER CORP	Farmacija in biotehnologija	ZDA	2,31%
18	AU000000CSL8	CSL LTD	Farmacija in biotehnologija	AVSTRALIJA	2,24%
19	JP3475350009	DAIICHI SANKYO CO LTD	Farmacija in biotehnologija	JAPONSKA	2,23%
20	US8835561023	THERMO FISHER SCIENTIFIC INC	Farmacija in biotehnologija	ZDA	2,22%
21	US00287Y1091	ABBVIE INC	Farmacija in biotehnologija	ZDA	2,21%
22	KR7207940008	SAMSUNG BIOLOGICS CO LTD	Farmacija in biotehnologija	JUŽNA KOREJA	2,21%
23	DK0010272202	GENMAB A/S	Farmacija in biotehnologija	DANSKA	2,17%
24	US37733W2044	GSK PLC	Farmacija in biotehnologija	ZDRUŽENO KRALJESTVO	2,16%
25	US0367521038	ELEVANCE HEALTH INC	Zdravstvena oprema in storitve	ZDA	2,14%
26	US1101221083	BRISTOL-MYERS SQUIBB CO	Farmacija in biotehnologija	ZDA	2,12%
27	DE000SHL1006	SIEMENS HEALTHINEERS AG	Zdravstvena oprema in storitve	NEMČIJA	1,95%
28	JP3519400000	CHUGAI PHARMACEUTICAL CO LTD	Farmacija in biotehnologija	JAPONSKA	1,93%
29	CH1175448666	STRAUMANN HOLDING AG	Zdravstvena oprema in storitve	ŠVICA	1,91%
30	SI0031102120	KRKA D.D.	Farmacija in biotehnologija	SLOVENIJA	1,89%
31	JP3837800006	HOYA CORP	Zdravstvena oprema in storitve	JAPONSKA	1,87%
32	CH0432492467	ALCON INC	Zdravstvena oprema in storitve	ŠVICA	1,78%
33	DE0005785604	FRESENIUS SE & CO KGAA	Zdravstvena oprema in storitve	NEMČIJA	1,76%
34	US8636671013	STRYKER CORP	Zdravstvena oprema in storitve	ZDA	1,73%
35	JP3435750009	M3 INC	Zdravstvena oprema in storitve	JAPONSKA	1,68%
36	DE000BAY0017	BAYER AG	Farmacija in biotehnologija	NEMČIJA	1,65%
37	DE0007165607	SARTORIUS AG	Farmacija in biotehnologija	NEMČIJA	1,63%
38	US75886F1075	REGENERON PHARMACEUTICALS	Farmacija in biotehnologija	ZDA	1,59%
39	US3755581036	GILEAD SCIENCES INC	Farmacija in biotehnologija	ZDA	1,58%
40	CH0013841017	LONZA GROUP AG	Farmacija in biotehnologija	ŠVICA	1,55%
41	US60770K1079	MODERNA INC	Farmacija in biotehnologija	ZDA	1,49%
42	FR0013154002	SARTORIUS STEDIM BIOTECH	Farmacija in biotehnologija	FRANCIJA	1,36%
43	US98978V1035	ZOETIS INC	Farmacija in biotehnologija	ZDA	1,34%
44	JP3463000004	TAKEDA PHARMACEUTICAL CO LTD	Farmacija in biotehnologija	JAPONSKA	1,23%
45	US09075V1026	BIONTECH SE	Farmacija in biotehnologija	NEMČIJA	1,15%

## NLB Skladi – Globalni delniški

Z naložbo v podsklad NLB Skladi – Globalni delniški so vlagatelji z eno potezo deležni dolgoročnih koristi naložb na zelo raznolika področja. Podsklad je danes eden najbolj razpršenih na slovenskem trgu. Vanj so vključene delnice:

- preko 120 skrbno izbranih delniških družb,
- iz več kot 30 držav,
- večine ključnih gospodarskih panog,
- vseh svetovnih regij,
- visoko razvitih kapitalskih trgov in perspektivnih novih trgov.

Z naložbo v NLB Skladi – Globalni delniški vlagatelji svoje premoženje zelo dobro razpršijo, saj varčujejo v resnično globalnem podskladu.

### Opis petih največjih delniških naložb podsklada

- 1) **Anglo American PLC** je rudarska družba s sedežem v Združenem kraljestvu, ki večinoma pridobiva železo, mangan, baker in nikelj. V lasti ima rudnike praktično po vsem svetu, največ v Afriki in Južni Ameriki.
- 2) **Capgemini SE** je francoska družba, ki se ukvarja s svetovanjem, razvojem programske opreme ter lokalnimi strokovnimi storitvami (projektni management in izobraževanje). Svetovanja nudi predvsem marketinškim in prodajnim podjetjem, poleg tega pa podjetjem svetuje tudi o kadrovskih rešitvah. Družba Capgemini je s podružnicami prisotna v več kot 40 državah Evrope, Azije in ZDA.
- 3) **Accenture PLC** je irsko podjetje, ki se ukvarja s svetovalnimi storitvami. Z izkušnjami v več kot 40 različnih panogah družba pomaga svojim strankam pri doseganju višje dodane vrednosti. Storitve irskega podjetja se poslužuje več kot tri četrtine največjih družb iz lestvice Fortune 500.
- 4) **Genmab A/S** je dansko biotehnološko podjetje s sedežem v Kopenhagenu, ki je specializirano za razvoj protitelesnih zdravil proti raku, avtoimunih in drugih vnetnih boleznih. Podjetje ima licenčna in razvojna partnerstva z nekaterimi svetovnimi farmacevtskimi podjetji.
- 5) **Medtronic PLC** je irsko podjetje, ki se ukvarja z razvojem in proizvodnjo medicinskih naprav. Specializirano je predvsem na področju naprav za zdravljenje bolezni srca in ožilja, pripomočkov za zdravljenje diabetesa ter pripomočkov za kirurgijo. Čeprav ima družba sedež na Irskem in posluje v več kot 100 državah po svetu, pridobi dobro polovico prihodkov v ZDA.

Kazalo →



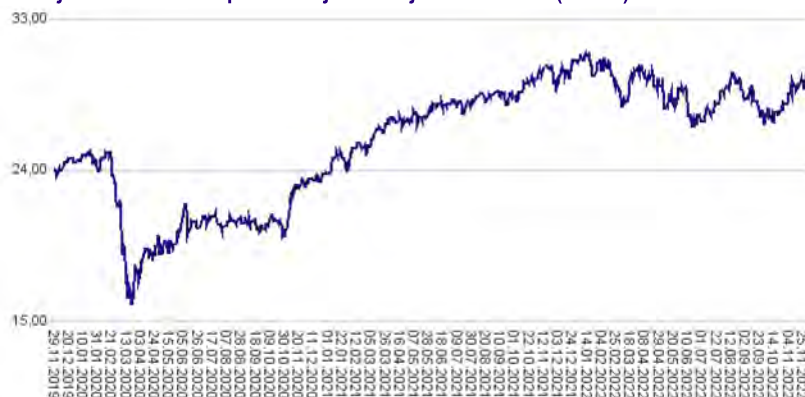
# NLB Skladi – Globalni delniški

Mesečno poročilo o poslovanju odprtega investicijskega sklada

30.11.2022

Osnovni podatki	28.10.2022	30.11.2022
Vrednost enote premoženja (VEP) v EUR	28,00	29,77
Čista vrednost sredstev (ČVS) v EUR	140.403.951	149.916.450

Gibanje vrednosti enot premoženja v zadnjih 36 mesecih (v EUR)



**Kumulativna donosnost naložbe v investicijske kupone PS**

v zadnjih 12 mesecih	+3,39%
v zadnjih 36 mesecih	+23,26%
v zadnjih 60 mesecih	+38,56%

**Neposredni stroški vlagatelja v podsklad**

Najvišji vstopni stroški	3,00%
Najvišji izstopni stroški	1,00%

**Tveganje in donos naložbe**



**Nižje tveganje**

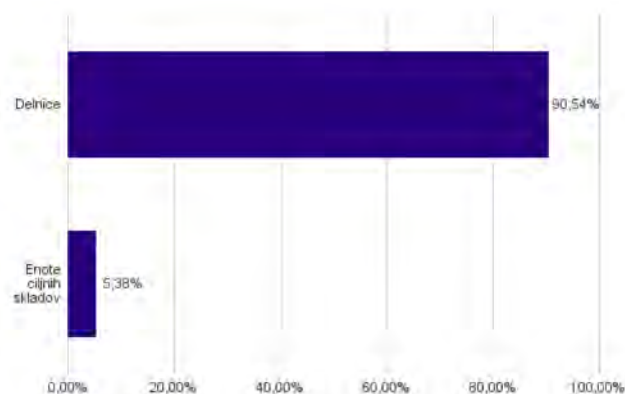
Nižja pričakovana  
Donosnost

**Višje tveganje**

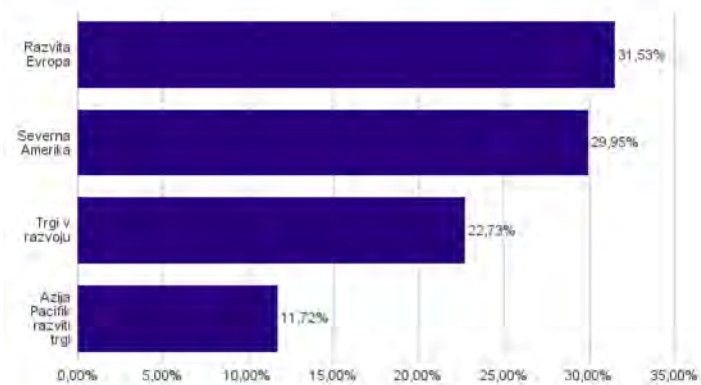
Višja pričakovana  
donosnost

Naložbe v lastniške vrednostne papirje so bile v preteklem obdobju visoko volatilne. Glede na naložbe podsklada v lastniške vrednostne papirje izdajateljev s sedežem na razvitih trgih in trgih v razvoju ter upoštevanje preteklih podatkov, je naložbeno tveganje podsklada višje. To pomeni, da je vrednost enote premoženja podsklada lahko izpostavljena višjim cenovnim nihajem. Pomemben del sredstev podsklada je naložen tudi v vrednostne papirje izdajateljev iz porajajočih se ekonomij, kjer so prisotna tudi nekoliko višja operativna tveganja, povezana s hrambo teh vrednostnih papirjev, glede na razvite trge.

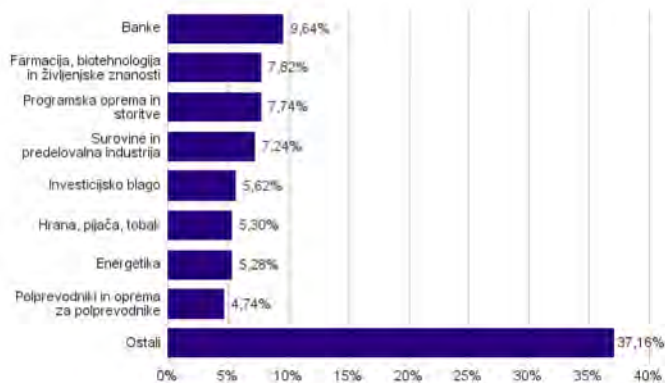
**Sestava sredstev po tipih naložb**



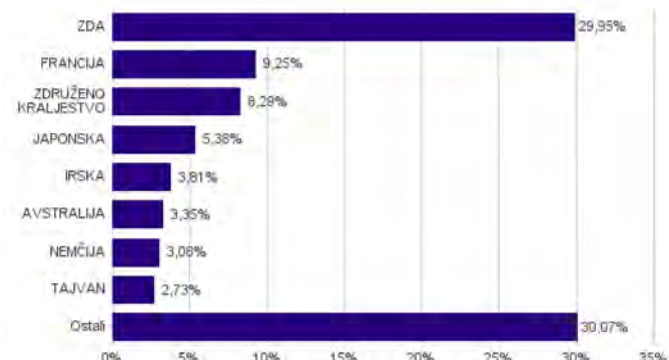
**Geografska sestava naložb v delnice in enote delniških ciljnih skladov po regijah**



**Sestava naložb v delnice glede na dejavnost izdajatelja**



**Geografska sestava naložb v delnice in enote delniških ciljnih skladov po državah**



**Naložbe podsklada na dan 30.11.2022**

Št.	ISIN	Izdajatelj	Skupina dejavnosti	Država	Delež v ČVS
1	US46434G8226	ISHARES MSCI JAPAN ETF		JAPONSKA	5,38%
2	GB00B1XZS820	ANGLO AMERICAN PLC	Surovine in predelovalna industrija	ZDRUŽENO KRALJESTVO	2,37%
3	FR0000125338	CAPGEMINI SE	Programska oprema in storitve	FRANCIJA	2,28%
4	IE00B4BNMY34	ACCENTURE PLC	Programska oprema in storitve	IRSKA	2,03%
5	DK0010272202	GENMAB A/S	Farmacija, biotehnologija in življenjske znanosti	DANSKA	1,82%
6	IE00BTN1Y115	MEDTRONIC PLC	Zdravstvena oprema in storitve	IRSKA	1,78%
7	US7427181091	PROCTER & GAMBLE CO	Izdelki za gospodinjstvo in za osebno uporabo	ZDA	1,73%
8	AU000000MQG1	MACQUARIE GROUP LTD	Raznovrstne finančne storitve	AVSTRALIJA	1,70%
9	US0091581068	AIR PRODUCTS & CHEMICALS INC	Surovine in predelovalna industrija	ZDA	1,69%
10	SG1L01001701	DBS GROUP HOLDINGS LTD	Banke	SINGAPUR	1,66%
11	US75886F1075	REGENERON PHARMACEUTICALS	Farmacija, biotehnologija in življenjske znanosti	ZDA	1,64%
12	FR0000121014	LVMH MOET HENNESSY LOUIS VUITTON SE	Trajne potrošne dobrine in oblačila	FRANCIJA	1,62%
13	US37733W2044	GSK PLC	Farmacija, biotehnologija in življenjske znanosti	ZDRUŽENO KRALJESTVO	1,56%
14	US1266501006	CVS HEALTH CORPORATION	Zdravstvena oprema in storitve	ZDA	1,51%
15	US8835561023	THERMO FISHER SCIENTIFIC INC	Farmacija, biotehnologija in življenjske znanosti	ZDA	1,44%
16	US7134481081	PEPSICO INC	Hrana, pijača, tobak	ZDA	1,43%
17	US20825C1045	CONOCOPHILLIPS	Energetika	ZDA	1,43%
18	US67066G1040	NVIDIA CORP	Polprevodniki in oprema za polprevodnike	ZDA	1,36%
19	CH0012005267	NOVARTIS AG	Farmacija, biotehnologija in življenjske znanosti	ŠVICA	1,36%
20	US4370761029	HOME DEPOT INC	Maloprodaja	ZDA	1,35%
21	DE0007236101	SIEMENS AG	Investicijsko blago	NEMČIJA	1,33%
22	FR0000121972	SCHNEIDER ELECTRIC SE	Investicijsko blago	FRANCIJA	1,30%
23	US26875P1012	EOG RESOURCES INC	Energetika	ZDA	1,28%
24	FR0000130577	PUBLICIS GROUPE	Mediji in zabava	FRANCIJA	1,25%
25	US5128071082	LAM RESEARCH CORP	Polprevodniki in oprema za polprevodnike	ZDA	1,21%
26	FR0000120271	TOTALENERGIES SE	Energetika	FRANCIJA	1,21%
27	JE00B8KF9B49	WPP PLC	Mediji in zabava	ZDRUŽENO KRALJESTVO	1,13%
28	US67103H1077	O'REILLY AUTOMOTIVE INC.	Maloprodaja	ZDA	1,11%
29	US0378331005	APPLE INC	Strojna oprema in preostala oprema	ZDA	1,05%
30	GB0002634946	BAE SYSTEMS PLC	Investicijsko blago	ZDRUŽENO KRALJESTVO	1,02%
31	US9113121068	UNITED PARCEL SERVICE INC	Transport	ZDA	0,98%
32	US17275R1023	CISCO SYSTEMS INC	Strojna oprema in preostala oprema	ZDA	0,96%
33	DE0007100000	MERCEDES-BENZ GROUP AG	Avtomobilska industrija	NEMČIJA	0,95%
34	GB00BP6MXD84	SHELL PLC	Energetika	ZDRUŽENO KRALJESTVO	0,94%
35	US65339F1012	NEXTERA ENERGY INC	Javna oskrba	ZDA	0,93%
36	US8740391003	TAIWAN SEMICONDUCTOR	Polprevodniki in oprema za polprevodnike	TAJVAN	0,91%
37	US3695501086	GENERAL DYNAMICS CORP	Investicijsko blago	ZDA	0,89%
38	US7433151039	PROGRESSIVE CORP/THE	Zavarovalništvo	ZDA	0,85%
39	US6541061031	NIKE INC	Trajne potrošne dobrine in oblačila	ZDA	0,85%
40	NL0011794037	KONINKLIJKE AHOLD DELHAIZE NV	Maloprodaja hrane in osnovne potrošne dobrine	NIZOZEMSKA	0,83%
41	AU000000SUN6	SUNCORP GROUP LTD	Zavarovalništvo	AVSTRALIJA	0,82%
42	NL0000009165	HEINEKEN NV	Hrana, pijača, tobak	NIZOZEMSKA	0,82%
43	AU000000FMG4	FORTESCUE METALS GROUP LTD	Surovine in predelovalna industrija	AVSTRALIJA	0,82%
44	US5949181045	MICROSOFT CORP	Programska oprema in storitve	ZDA	0,82%
45	CH0244767585	UBS GROUP AG	Raznovrstne finančne storitve	ŠVICA	0,82%
46	FR0000120628	AXA SA	Zavarovalništvo	FRANCIJA	0,81%
47	DE0007664005	VOLKSWAGEN AG	Avtomobilska industrija	NEMČIJA	0,80%
48	US46625H1005	JPMORGAN CHASE & CO	Banke	ZDA	0,80%
49	FR0000131104	BNP PARIBAS SA	Banke	FRANCIJA	0,78%
50	US1729674242	CITIGROUP INC	Banke	ZDA	0,78%
51	IL0010824113	CHECK POINT SOFTWARE TECHNOLOGIES LTD	Programska oprema in storitve	IZRAEL	0,77%
52	US1491231015	CATERPILLAR INC	Investicijsko blago	ZDA	0,76%
53	SE0000108656	TELEFONAKTIEBOLAGET LM ERICSSON	Strojna oprema in preostala oprema	ŠVEDSKA	0,75%
54	US92826C8394	VISA INC	Programska oprema in storitve	ZDA	0,75%
55	TRAEREG191G3	EREGLI DEMIR VE CELIK FABRIKALARI TAS	Surovine in predelovalna industrija	TURČIJA	0,74%
56	US6934831099	POSCO HOLDINGS INC	Surovine in predelovalna industrija	JUŽNA KOREJA	0,73%
57	HK0000069689	AIA GROUP LTD	Zavarovalništvo	HONG KONG	0,71%
58	ID1000118201	BANK RAKYAT INDONESIA PERSERO	Banke	INDONEZIJA	0,69%
59	ES0113900J37	BANCO SANTANDER SA	Banke	ŠPANIJA	0,68%
60	US0605051046	BANK OF AMERICA CORP	Banke	ZDA	0,68%
61	ZAE000012084	SHOPRITE HOLDINGS LIMITED	Maloprodaja hrane in osnovne potrošne dobrine	JUŽNA AFRIKA	0,67%

62	US4567881085	INFOSYS LTD	Programska oprema in storitve	INDIJA	0,65%
63	US00215W1009	ASE TECHNOLOGY HOLDING CO LTD	Polprevodniki in oprema za polprevodnike	TAJVAN	0,65%
64	GB00BD6K4575	COMPASS GROUP PLC	Potrošne storitve	ZDRUŽENO KRALJESTVO	0,65%
65	US02079K3059	ALPHABET INC	Mediji in zabava	ZDA	0,65%
66	US8565522039	STATE BANK OF INDIA	Banke	INDIJA	0,64%
67	GB0002875804	BRITISH AMERICAN TOBACCO PLC	Hrana, pijača, tobak	ZDRUŽENO KRALJESTVO	0,63%
68	US92343V1044	VERIZON COMMUNICATIONS INC	Telekomunikacijske storitve	ZDA	0,63%
69	KYG2108Y1052	CHINA RESOURCE LAND LTD	Nepremičninsko področje	HONG KONG	0,62%
70	US81689T1043	SENDAS DISTRIBUIDORA SA	Maloprodaja hrane in osnovne potrošne dobrine	BRAZILIJA	0,62%
71	ZAE000004875	NEDBANK GROUP LTD	Banke	JUŽNA AFRIKA	0,61%
72	US9108734057	UNITED MICROELECTRONICS CORP	Polprevodniki in oprema za polprevodnike	TAJVAN	0,61%
73	TRATCELL91M1	TURKCELL ILETISIM HIZMETLERI AS	Telekomunikacijske storitve	TURČIJA	0,61%
74	KR7051910008	LG CHEM LTD	Surovine in predelovalna industrija	JUŽNA KOREJA	0,58%
75	US17133Q5027	CHUNGHWA TELECOM CO LTD	Telekomunikacijske storitve	TAJVAN	0,57%
76	US02364W1053	AMERICA MOVIL SAB DE CV	Telekomunikacijske storitve	MEHIKA	0,55%
77	US1912411089	COCA-COLA FEMSA SAB DE CV	Hrana, pijača, tobak	MEHIKA	0,55%
78	US40415F1012	HDFC BANK LTD	Banke	INDIJA	0,54%
79	US7156841063	TELKOM INDONESIA PERSERO TBK PT	Telekomunikacijske storitve	INDONEZIJA	0,54%
80	MXP4948K1056	GRUMA SAB DE CV	Hrana, pijača, tobak	MEHIKA	0,53%

**Naložbe podsklada na dan 30.11.2022**

Št.	ISIN	Izdajatelj	Skupina dejavnosti	Država	Delež v ČVS
81	ZAE000015889	NASPERS LTD	Maloprodaja	JUŽNA AFRIKA	0,51%
82	MX01WA000038	WAL-MART DE MEXICO S.A.B. DE C.V.	Maloprodaja hrane in osnovne potrošne dobrine	MEHIKA	0,51%
83	US48241A1051	KB FINANCIAL GROUP INC	Banke	JUŽNA KOREJA	0,51%
84	US02319V1035	AMBEV SA	Hrana, pijača, tobak	BRAZILIJA	0,49%
85	CNE1000003X6	PING AN INSURANCE GROUP CO OF CHINA LTD	Zavarovalništvo	KITAJSKA	0,48%
86	CNE1000002H1	CHINA CONSTRUCTION BANK CORP	Banke	KITAJSKA	0,46%
87	TH0902010014	THAI BEVERAGE PUBLIC CO.	Hrana, pijača, tobak	TAJSKA	0,45%
88	US87936R2058	TELEFONICA BRASIL SA	Telekomunikacijske storitve	BRAZILIJA	0,44%
89	PR30040P1032	EVERTEC INC	Programska oprema in storitve	PORTORIKO	0,43%
90	ZAE000042164	MTN GROUP LTD	Telekomunikacijske storitve	JUŽNA AFRIKA	0,43%
91	US05968L1026	BANCOLOMBIA SA	Banke	KOLUMBIJA	0,43%
92	PLPKN0000018	POLSKI KONCERN NAFTOWY ORLEN S	Energetika	POLJSKA	0,43%
93	US7960508882	SAMSUNG ELECTRONICS CO LTD	Strojna oprema in preostala oprema	JUŽNA KOREJA	0,42%
94	US8765685024	TATA MOTORS LTD	Avtomobilaska industrija	INDIJA	0,42%
95	US8552441094	STARBUCKS CORP	Potrošne storitve	ZDA	0,39%
96	US2044291043	CIA CERVECERIAS UNIDAS SA	Hrana, pijača, tobak	ČILE	0,39%
97	KYG875721634	TENCENT HOLDINGS LTD	Mediji in zabava	KITAJSKA	0,39%
98	US4655621062	ITAU UNIBANCO HOLDING SA	Banke	BRAZILIJA	0,38%
99	KYG070341048	BAIDU, INC.	Mediji in zabava	KITAJSKA	0,38%
100	KR7000270009	KIA CORP	Avtomobilaska industrija	JUŽNA KOREJA	0,38%
101	HU0000073507	MAGYAR TELEKOM TELECOMMUNICATIONS PLC	Telekomunikacijske storitve	MADŽARSKA	0,38%
102	KYG017191142	ALIBABA GROUP HOLDING LTD	Maloprodaja	KITAJSKA	0,33%
103	USY5217N1183	LARSEN & TOUBRO LTD	Investicijsko blago	INDIJA	0,32%
104	MPX370841019	GRUPO MEXICO SAB DE CV	Surovine in predelovalna industrija	MEHIKA	0,31%
105	KYG982391099	XP INC	Raznovrstne finančne storitve	BRAZILIJA	0,28%
106	MX01LA080009	SITIOS LATINOAMERICA SAB DE CV	Telekomunikacijske storitve	MEHIKA	0,01%
107	NL00150016P9	SHELL PLC	Energetika	NIZOZEMSKA	0,00%
108	RU0007661625	GAZPROM PJSC	Energetika	RUSIJA	0,00%
109	RU0009024277	LUKOIL PJSC	Energetika	RUSIJA	0,00%
110	RU000A0JKQU8	MAGNIT PJSC	Maloprodaja hrane in osnovne potrošne dobrine	RUSIJA	0,00%
111	US6074091090	MOBILE TELESYSTEMS PUBLIC JO	Telekomunikacijske storitve	RUSIJA	0,00%

## NLB Skladi – Globalni uravnoteženi

Podsklad NLB Skladi – Globalni uravnoteženi je osnovna izbira za večino vlagateljev, saj je najbolj razpršen podsklad v ponudbi družbe NLB Skladi. Približno enako so vanj vključene delnice in obveznice, kar je za precej vlagateljev najustreznejše razmerje. Podsklad vsebuje naložbe okoli sto uveljavljenih izdajateljev na izključno vodilnih visoko razvitih finančnih trgih v svetu iz vseh ključnih gospodarskih panog s koristnim dodatkom naložb na slovenskem trgu. Naložbeno tveganje podsklada je zmerno (zmeren je tudi finančni profil večjega dela vlagateljev), kombinacija delnic in obveznic pa dolgoročno prinaša uspehe. Med padci tečajev delnic na borzah namreč visoko kakovostne obveznice precej ublažijo padce vrednosti. NLB Skladi – Globalni uravnoteženi resda ne bo nikoli najdonosnejši podsklad na trgu, vendar pa ima zelo ugodno razmerje med pričakovano donosnostjo in tveganjem ter možnost, da z eno potezo pridobi koristi tako z naslova varčevanja v delnicah kot v obveznicah.

### Opis petih največjih delniških naložb podsklada

- 1) **Capgemini SE** je francoska družba, ki se ukvarja s svetovanjem, razvojem programske opreme ter lokalnimi strokovnimi storitvami (projektni management in izobraževanje). Svetovanja nudi predvsem marketinškim in prodajnim podjetjem, poleg tega pa podjetjem svetuje tudi o kadrovskih rešitvah. Družba Capgemini je s podružnicami prisotna v več kot 40 državah Evrope, Azije in ZDA.
- 2) **Accenture PLC** je irsko podjetje, ki se ukvarja s svetovalnimi storitvami. Z izkušnjami v več kot 40 različnih panogah družba pomaga svojim strankam pri doseganju višje dodane vrednosti. Storitve irskega podjetja se poslužuje več kot tri četrtine največjih družb iz lestvice Fortune 500.
- 3) **Macquarie Group Ltd.** je ena večjih avstralskih finančnih skupin, ki ponuja bančne in finančne storitve v več kot 30 državah in obstaja že več kot 50 let. Družba je specializirana za investicije in upravljanje premoženja. Macquarie svojim strankam ponuja vzajemne sklade, življenjska zavarovanja in borzno posredovanje, ukvarja pa se tudi z upravljanjem in razvojem nepremičnin.
- 4) **Anglo American PLC** je rudarska družba s sedežem v Združenem kraljestvu, ki večinoma pridobiva železo, mangan, baker in nikelj. V lasti ima rudnike praktično po vsem svetu, največ v Afriki in Južni Ameriki.
- 5) **LVMH Moët Hennessy Louis Vuitton SE** je francoska multinacionalka, ki proizvaja in trži predvsem luksuzne izdelke. Mednje spadajo vina in žgane pijače, modni izdelki, kozmetika, ure itd. Družba je bila ustanovljena leta 1987 in ima sedež v Parizu.

Kazalo →

# NLB Skladi – Globalni uravnoreženi

Mesečno poročilo o poslovanju odprtega investicijskega sklada

30.11.2022

Osnovni podatki	28.10.2022	30.11.2022
Vrednost enote premoženja (VEP) v EUR	7,24	7,55
Čista vrednost sredstev (ČVS) v EUR	512.781.568	533.892.058

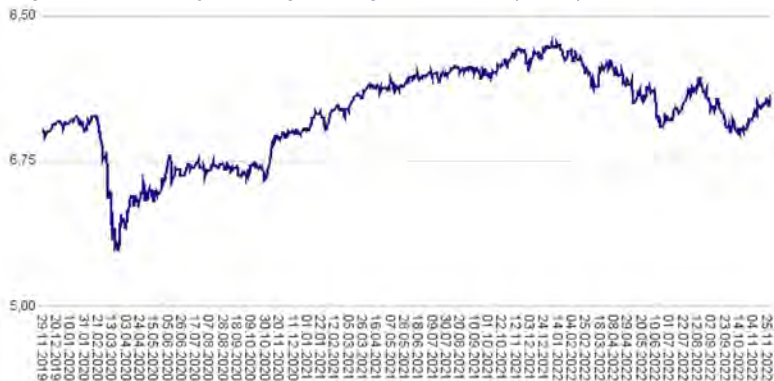
#### Kumulativna donosnost naložbe v investicijske kupone PS

v zadnjih 12 mesecih	-3,94%
v zadnjih 36 mesecih	+5,93%
v zadnjih 60 mesecih	+12,13%

#### Neposredni stroški vlagatelja v podsklad

Najvišji vstopni stroški	2,25%
Najvišji izstopni stroški	1,00%

Gibanje vrednosti enot premoženja v zadnjih 36 mesecih (v EUR)



#### Tveganje in donos naložbe



#### Nižje tveganje

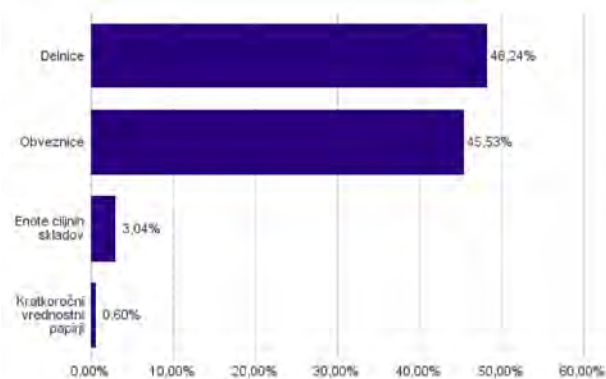
Nižja pričakovana  
Donosnost

#### Višje tveganje

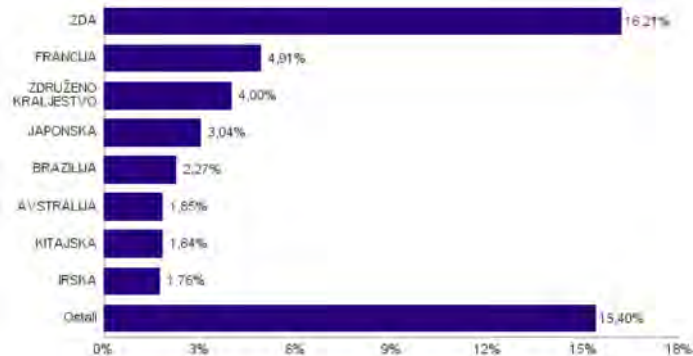
Višja pričakovana  
donosnost

Podsklad NLB Skladi – Globalni uravnoreženi približno polovico svojih sredstev nalaga v dolžniške vrednostne papirje in polovico v lastniške vrednostne papirje. Predvsem lastniški vrednostni papirji so bili v preteklem obdobju nadpovprečno volatilni, zato je ocena tveganja rahlo nadpovprečna. Zaradi naložb podsklada v dolžniške vrednostne papirje je podsklad izpostavljen tveganju, da izdajatelj dolžniškega vrednostnega papirja ne poravnava svojih obveznosti do podsklada pravočasno in/ali v celoti (kreditno tveganje). Dodatno se z večino naložb podsklada v dolžniške vrednostne papirje ne trguje na organiziranih trgih, ampak na medbančnem trgu obveznic, zaradi česar je podsklad izpostavljen tudi tveganju poravnave, ki predstavlja tveganje, da ne pride do prenosa denarnih sredstev ali prenosa imetništva vrednostnih papirjev v predvidenih oziroma določenih rokih.

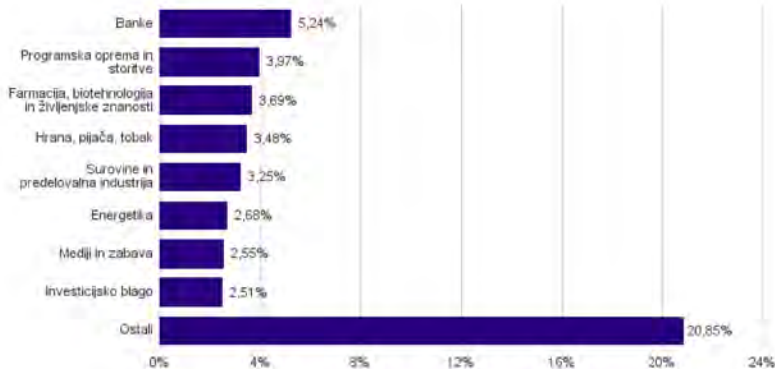
#### Sestava sredstev po tipih naložb



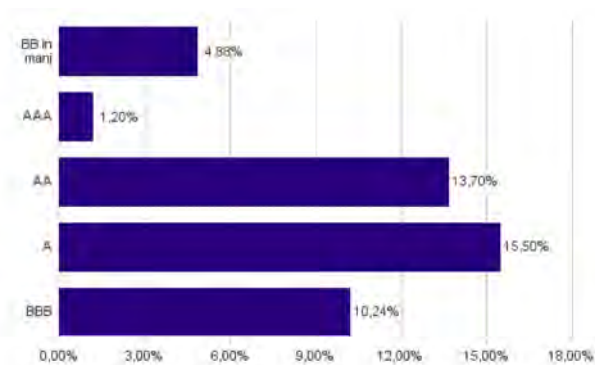
#### Geografska sestava naložb v delnice in enote delniških ciljnih skladov po državah



#### Sestava naložb v delnice glede na dejavnost izdajatelja



#### Bonitetna sestava naložb v obveznice



**Naložbe podsklada v delnice 30.11.2022**

Št.	ISIN	Izdajatelj	Država	Delež v ČVS
1	US46434G8226	ISHARES MSCI JAPAN ETF	JAPONSKA	3,04%
2	FR0000125338	CAPGEMINI SE	FRANCIJA	1,15%
3	IE00B4BNMY34	ACCENTURE PLC	IRSKA	1,11%
4	AU000000MQG1	MACQUARIE GROUP LTD	AVSTRALIJA	1,04%
5	GB00B1XZS820	ANGLO AMERICAN PLC	ZDRUŽENO KRALJESTVO	1,03%
6	FR0000121014	LVMH MOET HENNESSY LOUIS VUITTON SE	FRANCIJA	1,02%
7	US1266501006	CVS HEALTH CORPORATION	ZDA	0,96%
8	SG1L01001701	DBS GROUP HOLDINGS LTD	SINGAPUR	0,93%
9	DK0010272202	GENMAB A/S	DANSKA	0,91%
10	US0091581068	AIR PRODUCTS & CHEMICALS INC	ZDA	0,88%
11	CH0012005267	NOVARTIS AG	ŠVICA	0,87%
12	US67066G1040	NVIDIA CORP	ZDA	0,77%
13	US0378331005	APPLE INC	ZDA	0,75%
14	FR0000130577	PUBLICIS GROUPE	FRANCIJA	0,74%
15	US5128071082	LAM RESEARCH CORP	ZDA	0,72%
16	US75886F1075	REGENERON PHARMACEUTICALS	ZDA	0,72%
17	US67103H1077	O'REILLY AUTOMOTIVE INC.	ZDA	0,70%
18	US4370761029	HOME DEPOT INC	ZDA	0,70%
19	US7427181091	PROCTER & GAMBLE CO	ZDA	0,70%
20	US26875P1012	EOG RESOURCES INC	ZDA	0,69%
21	US20825C1045	CONOCOPHILLIPS	ZDA	0,69%
22	US9113121068	UNITED PARCEL SERVICE INC	ZDA	0,68%
23	US81689T1043	SENDAS DISTRIBUIDORA SA	BRAZILIJA	0,66%
24	US7134481081	PEPSICO INC	ZDA	0,66%
25	ZAE000012084	SHOPRITE HOLDINGS LIMITED	JUŽNA AFRIKA	0,64%
26	US5949181045	MICROSOFT CORP	ZDA	0,64%
27	IE00BTN1Y115	MEDTRONIC PLC	IRSKA	0,64%
28	ID1000118201	BANK RAKYAT INDONESIA PERSERO	INDONEZIJA	0,63%
29	US8835561023	THERMO FISHER SCIENTIFIC INC	ZDA	0,63%
30	DE0007236101	SIEMENS AG	NEMČIJA	0,62%
31	GB0002875804	BRITISH AMERICAN TOBACCO PLC	ZDRUŽENO KRALJESTVO	0,57%
32	FR0000120271	TOTALENERGIES SE	FRANCIJA	0,56%
33	US37733W2044	GSK PLC	ZDRUŽENO KRALJESTVO	0,56%
34	DE0007664005	VOLKSWAGEN AG	NEMČIJA	0,56%
35	US92826C8394	VISA INC	ZDA	0,55%
36	US3695501086	GENERAL DYNAMICS CORP	ZDA	0,55%
37	FR0000121972	SCHNEIDER ELECTRIC SE	FRANCIJA	0,55%
38	JE00B8KF9B49	WPP PLC	ZDRUŽENO KRALJESTVO	0,54%
39	TRAEREG191G3	EREGLI DEMIR VE CELIK FABRIKALARI TAS	TURČIJA	0,54%
40	US02319V1035	AMBEV SA	BRAZILIJA	0,52%
41	GB00BP6MXD84	SHELL PLC	ZDRUŽENO KRALJESTVO	0,52%
42	US4567881085	INFOSYS LTD	INDIJA	0,51%
43	NL0000009165	HEINEKEN NV	NIZOZEMSKA	0,51%
44	US65339F1012	NEXTERA ENERGY INC	ZDA	0,51%
45	US02079K3059	ALPHABET INC	ZDA	0,51%
46	FR0000120628	AXA SA	FRANCIJA	0,51%
47	MXP4948K1056	GRUMA SAB DE CV	MEHIKA	0,50%
48	NL0011794037	KONINKLIJKE AHOLD DELHAIZE NV	NIZOZEMSKA	0,49%
49	DE0007100000	MERCEDES-BENZ GROUP AG	NEMČIJA	0,48%
50	US40415F1012	HDFC BANK LTD	INDIJA	0,46%
51	US4655621062	ITAU UNIBANCO HOLDING SA	BRAZILIJA	0,46%
52	CH0244767585	UBS GROUP AG	ŠVICA	0,46%
53	US7433151039	PROGRESSIVE CORP/THE	ZDA	0,45%
54	ZAE000042164	MTN GROUP LTD	JUŽNA AFRIKA	0,45%
55	US17275R1023	CISCO SYSTEMS INC	ZDA	0,45%
56	HK0000069689	AIA GROUP LTD	HONG KONG	0,45%
57	US48241A1051	KB FINANCIAL GROUP INC	JUŽNA KOREJA	0,45%
58	CNE1000003X6	PING AN INSURANCE GROUP CO OF CHINA LTD	KITAJSKA	0,44%
59	US00215W1009	ASE TECHNOLOGY HOLDING CO LTD	TAJVAN	0,44%
60	AU000000SUN6	SUNCORP GROUP LTD	AVSTRALIJA	0,43%
61	US6934831099	POSCO HOLDINGS INC	JUŽNA KOREJA	0,42%
62	SE0000108656	TELEFONAKTIEBOLAGET LM ERICSSON	ŠVEDSKA	0,41%
63	US1491231015	CATERPILLAR INC	ZDA	0,41%

Št.	ISIN	Izdajatelj	Država	Delež v ČVS
64	KYG875721634	TENCENT HOLDINGS LTD	KITAJSKA	0,40%
65	US6541061031	NIKE INC	ZDA	0,40%
66	US2044291043	CIA CERVECERIAS UNIDAS SA	ČILE	0,40%
67	US1729674242	CITIGROUP INC	ZDA	0,39%
68	GB0002634946	BAE SYSTEMS PLC	ZDRUŽENO KRALJESTVO	0,39%
69	US8740391003	TAIWAN SEMICONDUCTOR	TAJVAN	0,39%
70	GB00BD6K4575	COMPASS GROUP PLC	ZDRUŽENO KRALJESTVO	0,39%
71	KYG2108Y1052	CHINA RESOURCE LAND LTD	HONG KONG	0,38%
72	US87936R2058	TELEFONICA BRASIL SA	BRAZILIJA	0,38%
73	AU000000FMG4	FORTESCUE METALS GROUP LTD	AVSTRALIJA	0,38%
74	FR0000131104	BNP PARIBAS SA	FRANCIJA	0,38%
75	US17133Q5027	CHUNGHWA TELECOM CO LTD	TAJVAN	0,37%
76	US92343V1044	VERIZON COMMUNICATIONS INC	ZDA	0,37%
77	US46625H1005	JPMORGAN CHASE & CO	ZDA	0,36%
78	KYG070341048	BAIDU, INC.	KITAJSKA	0,36%
79	KYG017191142	ALIBABA GROUP HOLDING LTD	KITAJSKA	0,35%
80	TH0902010014	THAI BEVERAGE PUBLIC CO.	TAJSKA	0,34%
81	KR7000270009	KIA CORP	JUŽNA KOREJA	0,33%
82	US02364W1053	AMERICA MOVIL SAB DE CV	MEHIKA	0,33%
83	ES0113900J37	BANCO SANTANDER SA	ŠPANIJA	0,32%
84	US7960508882	SAMSUNG ELECTRONICS CO LTD	JUŽNA KOREJA	0,31%
85	US0605051046	BANK OF AMERICA CORP	ZDA	0,31%
86	CNE1000002H1	CHINA CONSTRUCTION BANK CORP	KITAJSKA	0,29%
87	US05968L1026	BANCOLOMBIA SA	KOLUMBIJA	0,26%
88	KYG982391099	XP INC	BRAZILIJA	0,25%
89	PLPKN0000018	POLSKI KONCERN NAFTOWY ORLEN S	POLJSKA	0,22%
90	US8552441094	STARBUCKS CORP	ZDA	0,06%
91	MX01LA080009	SITIOS LATINOAMERICA SAB DE CV	MEHIKA	0,01%
92	RU0009024277	LUKOIL PJSC	RUSIJA	0,00%
93	US69343P1057	LUKOIL PJSC	RUSIJA	0,00%
94	US6074091090	MOBILE TELESYSTEMS PUBLIC JO	RUSIJA	0,00%
95	NL00150016P9	SHELL PLC	NIZOZEMSKA	0,00%
96	SI0032503110	GEN-I, TRGOVANJE IN PRODAJA ELEKTRIČNE ENERGIJE, D.O.O.*	SLOVENIJA	0,26%
97	SI0032503003	SIJ - SLOVENSKA INDUSTRIJA JEKLA D.D.*	SLOVENIJA	0,34%

\*Kratkoročni vrednostni papir



**Naložbe podsklada v obveznice 30.11.2022**

Št.	ISIN	Izdajatelj	Država	Delež v ČVS
1	XS2345317510	SVENSKA HANDELSBANKEN AB	ŠVEDSKA	2,27%
2	FR0013505112	SANOFI	FRANCIJA	2,10%
3	XS1134729794	NOVARTIS FINANCE SA	LUKSEMBURG	2,03%
4	XS2196322403	EXXON MOBIL CORP	ZDA	2,00%
5	XS2020670936	MEDTRONIC GLOBAL HLDINGS	LUKSEMBURG	1,88%
6	XS1590823859	ING GROEP NV	NIZOZEMSKA	1,86%
7	XS1476654584	SHELL INTERNATIONAL FINANCE BV	NIZOZEMSKA	1,82%
8	FR0014009EJ8	L'OREAL SA	FRANCIJA	1,51%
9	XS1117297785	BLACKROCK INC	ZDA	1,46%
10	XS2148370211	BANK OF AMERICA CORP	ZDA	1,42%
11	IT0005320665	INTESA SANPAOLO SPA	ITALIJA	1,38%
12	XS0934539726	ROBERT BOSCH INVESTMENT	NIZOZEMSKA	1,26%
13	XS0222383027	GLAXOSMITHKLINE CAPITAL PLC	ZDRUŽENO KRALJESTVO	1,24%
14	XS1788515788	METRO AG	NEMČIJA	1,21%
15	DE0001135366	BUNDESREPUB. DEUTSCHLAND	NEMČIJA	1,20%
16	XS1196503137	BOOKING HOLDINGS INC	ZDA	1,18%
17	XS1052677892	ANGLO AMERICAN CAPITAL PLC	ZDRUŽENO KRALJESTVO	1,15%
18	DE000A2GSCW3	MERCEDES-BENZ GROUP AG	NEMČIJA	1,12%
19	DE000DL19U23	DEUTSCHE BANK AG/LONDON	NEMČIJA	1,07%
20	XS2312733871	FAURECIA SE	FRANCIJA	1,05%
21	XS2147889690	DIAGEO FINANCE PLC	ZDRUŽENO KRALJESTVO	1,01%
22	DE000A2TEDB8	THYSSENKRUPP AG	NEMČIJA	0,99%
23	XS1689535000	NORDEA BANK ABP	FINSKA	0,95%
24	FR0011400571	CASINO GUICHARD PERRACHON SA	FRANCIJA	0,91%
25	FR0013505260	CARREFOUR SA	FRANCIJA	0,87%
26	XS1040105980	PHILIP MORRIS INTERNATIONAL INC	ZDA	0,84%
27	XS2152061904	VOLKSWAGEN FIN SERV AG	NEMČIJA	0,82%
28	XS1062493934	AON GLOBAL LTD	ZDRUŽENO KRALJESTVO	0,81%
29	XS1419661118	HANESBRANDS FINANCE LUXEMBOURG SCA	LUKSEMBURG	0,79%
30	FR0013245586	STELLANTIS NV	NIZOZEMSKA	0,79%
31	XS1551678409	TELECOM ITALIA SPA	ITALIJA	0,76%
32	XS0332257335	DEVELOPMENT BANK OF JAPAN INC	JAPONSKA	0,65%
33	XS1492458044	UTAH ACQUISITION SUB INC	ZDA	0,65%
34	XS0877622034	BMW FINANCE NV	NIZOZEMSKA	0,65%
35	IT0004953417	BUONI POLIENALI DEL TES	ITALIJA	0,58%
36	FR0011394907	AUTOROUTES DU SUD DE LA	FRANCIJA	0,48%
37	XS1391085740	CK HUTCHISON FINANCE 16 LTD	HONG KONG	0,47%
38	XS2373642102	BARCLAYS PLC	ZDRUŽENO KRALJESTVO	0,45%
39	XS1840618216	BAYER CAPITAL CORPORATION BV	NIZOZEMSKA	0,44%
40	XS2177013252	RECKITT BENCKISER TSY NL	NIZOZEMSKA	0,36%
41	XS1203859928	BAT INTERNATIONAL FINANCE PLC	ZDRUŽENO KRALJESTVO	0,36%
42	XS2298304499	BANCO SANTANDER SA	ŠPANIJA	0,32%
43	XS2332589972	NEXI SPA	ITALIJA	0,20%
44	DE000CZ45V25	COMMERZBANK AG	NEMČIJA	0,17%

## NLB Skladi – Naravni viri delniški

Podsklad NLB Skladi – Naravni viri delniški premoženje nalaga svetovno razpršeno v vse ključne gospodarske panoge, ki so povezane z naravnimi viri (energetika ter kovine in rudarstvo).

Naravni viri postajajo čedalje redkejši, povpraševanje po njih pa čedalje večje. Čeprav so cene naravnih virov (zlasti energije in rudnin) kratkoročno nepredvidljive (odvisne so tudi od geopolitičnih dejavnikov in kratkoročnih gospodarskih gibanj v svetu), je ocena, da se bodo naravni viri dolgoročno dražili, utemeljena. V tem primeru lahko ugodne donose pričakujejo tudi vlagatelji.

### Opis petih največjih delniških naložb podsklada

- 1) **EOG Resources** se ukvarja s pridobivanjem, razvijanjem, proizvodnjo in trženjem naravnega plina in nafte. Velja za eno izmed največjih naftnih podjetij v ZDA s potrjenimi rezervami v ZDA, Trinidadu in Kanadi.
- 2) **Freeport – McMoRan Inc.** je ameriško podjetje, ki prideluje baker, zlato in molibden. Svojo dejavnost izvajajo predvsem v Južni in Severni Ameriki, Afriki in Indoneziji.
- 3) **Anglo American PLC** je rudarska družba s sedežem v Združenem kraljestvu, ki večinoma pridobiva železo, mangan, baker in nikelj. V lasti ima rudnike praktično po vsem svetu, največ v Afriki in Južni Ameriki.
- 4) **ConocoPhillips** je ameriška družba, ki posluje na področju raziskovanja, proizvodnje, transporta in prodaje surove nafte, bitumna, zemeljskega plina in utekočinjenega zemeljskega plina. Prisotna je tako v Severni Ameriki kot tudi na Norveškem, v Veliki Britaniji, Avstraliji, Libiji in Indoneziji. Predhodnica družbe je bila ustanovljena leta 1875.
- 5) **Fortescue Metals Group Ltd.** je eden izmed največjih svetovnih proizvajalcev železove rude s sedežem v Avstraliji. Podjetje je bilo ustanovljeno leta 2003, osredotoča pa se na raziskovanje, razvoj, proizvodnjo, predelavo in prodajo železove rude. Veliko večino železove rude podjetje izvozi na Kitajsko.

# NLB Skladi – Naravni viri delniški

Mesečno poročilo o poslovanju odprtega investicijskega sklada

30.11.2022

Osnovni podatki	28.10.2022	30.11.2022
Vrednost enote premoženja (VEP) v EUR	5,29	5,73
Čista vrednost sredstev (ČVS) v EUR	14.268.480	15.894.231

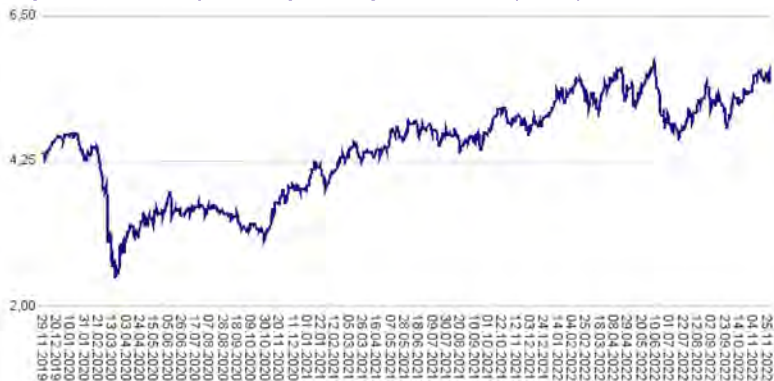
## Kumulativna donosnost naložbe v investicijske kupone PS

v zadnjih 12 mesecih	+22,98%
v zadnjih 36 mesecih	+31,31%
v zadnjih 60 mesecih	+42,40%

## Neposredni stroški vlagatelja v podsklad

Najvišji vstopni stroški	3,00%
Najvišji izstopni stroški	1,00%

Gibanje vrednosti enot premoženja v zadnjih 36 mesecih (v EUR)



## Tveganje in donos naložbe

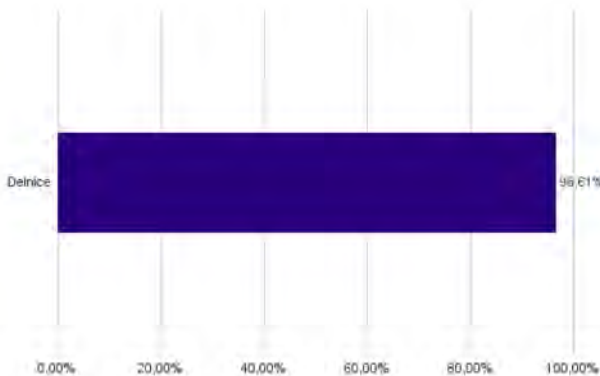


**Nižje tveganje**  
Nižja pričakovana  
Donosnost

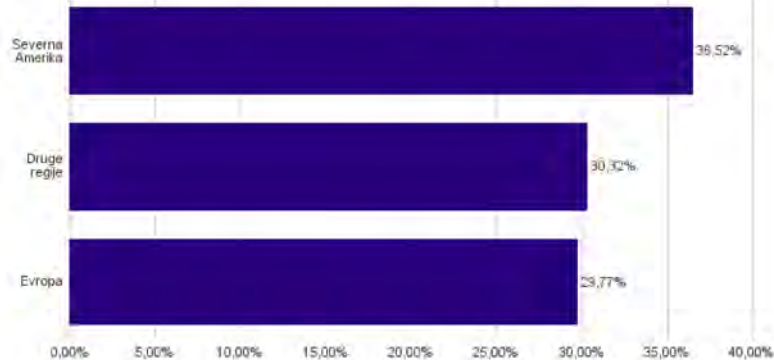
**Višje tveganje**  
Višja pričakovana  
donosnost

Naložbe v lastniške vrednostne papirje so bile v preteklem obdobju visoko volatilne. Glede na naložbe podsklada v lastniške vrednostne papirje izdajateljev iz le dveh ožjih panožnih skupin in upoštevaje pretekle podatke, je naložbeno tveganje podsklada visoko. To pomeni, da je vrednost enote premoženja podsklada lahko izpostavljena visokim cenovnim nihajem. Pomemben del sredstev podsklada je naložen tudi v vrednostne papirje izdajateljev iz porajajočih se ekonomij, kjer so prisotna tudi nekoliko višja operativna tveganja, povezana s hrambo teh vrednostnih papirjev, glede na razvite trge.

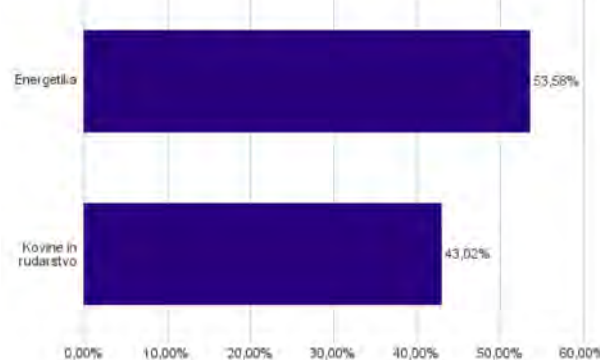
## Sestava sredstev po tipih naložb



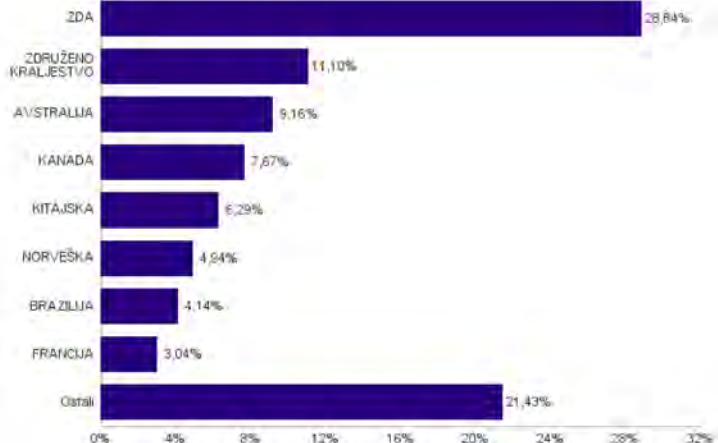
## Geografska sestava naložb v delnice in enote delniških ciljnih skladov po regijah



## Sestava naložb v delnice glede na dejavnost izdajatelja



## Geografska sestava naložb v delnice in enote delniških ciljnih skladov po državah



**Naložbe podsklada na dan 30.11.2022**

Št.	ISIN	Izdajatelj	Skupina dejavnosti	Država	Delež v ČVS
1	US26875P1012	EOG RESOURCES INC	Nafta, plin in druga potrošna goriva	ZDA	3,61%
2	US35671D8570	FREEMPORT-MCMORAN INC	Kovine in rudarstvo	ZDA	3,50%
3	GB00B1XZS820	ANGLO AMERICAN PLC	Kovine in rudarstvo	ZDRUŽENO KRALJESTVO	3,47%
4	US20825C1045	CONOCOPHILLIPS	Nafta, plin in druga potrošna goriva	ZDA	3,45%
5	AU000000FMG4	FORTESCUE METALS GROUP LTD	Kovine in rudarstvo	AVSTRALIJA	3,40%
6	US7802593050	SHELL PLC	Nafta, plin in druga potrošna goriva	ZDRUŽENO KRALJESTVO	3,19%
7	US0886061086	BHP GROUP LTD	Kovine in rudarstvo	AVSTRALIJA	3,12%
8	US30231G1022	EXXON MOBIL CORP	Nafta, plin in druga potrošna goriva	ZDA	3,11%
9	FR0000120271	TOTALENERGIES SE	Nafta, plin in druga potrošna goriva	FRANCIJA	3,04%
10	US91912E1055	VALE SA	Kovine in rudarstvo	BRAZILIJA	3,00%
11	US1667641005	CHEVRON CORP	Nafta, plin in druga potrošna goriva	ZDA	3,00%
12	JE00B4T3BW64	GLENCORE PLC	Kovine in rudarstvo	ŠVICA	2,99%
13	US29446M1027	EQUINOR ASA	Nafta, plin in druga potrošna goriva	NORVEŠKA	2,80%
14	US7594701077	RELIANCE INDUSTRIES LTD	Nafta, plin in druga potrošna goriva	INDIJA	2,69%
15	AU000000RIO1	RIO TINTO LTD	Kovine in rudarstvo	AVSTRALIJA	2,64%
16	GB00BDSFG982	TECHNIPFMC PLC	Oprema in storitve s področja energije	ZDRUŽENO KRALJESTVO	2,48%
17	US84265V1052	SOUTHERN COPPER CORP	Kovine in rudarstvo	PERU	2,41%
18	ZAE000013181	ANGLO AMERICAN PLATINUM LTD	Kovine in rudarstvo	JUŽNA AFRIKA	2,21%
19	NO0005052605	NORSK HYDRO ASA	Kovine in rudarstvo	NORVEŠKA	2,14%
20	US7185461040	PHILLIPS 66	Nafta, plin in druga potrošna goriva	ZDA	2,10%
21	US6703461052	NUCOR CORPORATION	Kovine in rudarstvo	ZDA	2,09%
22	FI0009013296	NESTE OYJ	Nafta, plin in druga potrošna goriva	FINSKA	2,02%
23	SE0017768716	BOLIDEN AB	Kovine in rudarstvo	ŠVEDSKA	2,01%
24	CA29250N1050	ENBRIDGE INC	Nafta, plin in druga potrošna goriva	KANADA	2,00%
25	US49456B1017	KINDER MORGAN INC	Nafta, plin in druga potrošna goriva	ZDA	1,99%
26	CA1363851017	CANADIAN NATURAL RESOURCES LTD	Nafta, plin in druga potrošna goriva	KANADA	1,99%
27	US0556221044	BP PLC	Nafta, plin in druga potrošna goriva	ZDRUŽENO KRALJESTVO	1,96%
28	CNE1000003W8	PETROCHINA CO LTD	Nafta, plin in druga potrošna goriva	KITAJSKA	1,95%
29	MXP370841019	GRUPO MEXICO SAB DE CV	Kovine in rudarstvo	MEHIKA	1,73%
30	AN8068571086	SCHLUMBERGER LTD	Oprema in storitve s področja energije	ZDA	1,69%
31	US6516391066	NEWMONT CORP	Kovine in rudarstvo	ZDA	1,58%
32	CNE100000502	ZIJIN MINING GROUP CO LTD	Kovine in rudarstvo	KITAJSKA	1,58%
33	US7237871071	PIONEER NATURAL RESOURCES CO	Nafta, plin in druga potrošna goriva	ZDA	1,57%
34	US03938L2034	ARCELORMITTAL S.A.	Kovine in rudarstvo	LUKSEMBURG	1,48%
35	CNE1000002R0	CHINA SHENHUA ENERGY CO LTD	Nafta, plin in druga potrošna goriva	KITAJSKA	1,40%
36	CNE1000002Q2	CHINA PETROLEUM AND CHEMICAL CORPORATION	Nafta, plin in druga potrošna goriva	KITAJSKA	1,37%
37	CA3518581051	FRANCO-NEVADA CORP	Kovine in rudarstvo	KANADA	1,33%
38	CA0679011084	BARRICK GOLD CORP	Kovine in rudarstvo	KANADA	1,19%
39	CA0084741085	AGNICO EAGLE MINES LTD	Kovine in rudarstvo	KANADA	1,16%
40	US05722G1004	BAKER HUGHES COMPANY	Oprema in storitve s področja energije	ZDA	1,14%
41	US71654V4086	PETROLEO BRASILEIRO SA	Nafta, plin in druga potrošna goriva	BRAZILIJA	1,13%
42	ES0173516115	REPSOL SA	Nafta, plin in druga potrošna goriva	ŠPANIJA	1,12%
43	IT0003132476	ENI SPA	Nafta, plin in druga potrošna goriva	ITALIJA	1,08%
44	US2791581091	ECOPETROL SA	Nafta, plin in druga potrošna goriva	KOLUMBIJA	0,90%
45	TH0646010Z00	PTT PCL	Nafta, plin in druga potrošna goriva	TAJSKA	0,80%
46	RU0009046452	NOVOLIPETSK STEEL PJSC	Kovine in rudarstvo	RUSIJA	0,00%
47	RU000A0JNAA8	POLYUS PJSC	Kovine in rudarstvo	RUSIJA	0,00%
48	RU0007661625	GAZPROM PJSC	Nafta, plin in druga potrošna goriva	RUSIJA	0,00%
49	US8181503025	SEVERSTAL PAO	Kovine in rudarstvo	RUSIJA	0,00%
50	RU000A0DKV55	NOVATEK PJSC	Nafta, plin in druga potrošna goriva	RUSIJA	0,00%
51	RU0007288411	MMC NORILSK NICKEL PJSC	Kovine in rudarstvo	RUSIJA	0,00%
52	US69343P1057	LUKOIL PJSC	Nafta, plin in druga potrošna goriva	RUSIJA	0,00%
53	RU0009024277	LUKOIL PJSC	Nafta, plin in druga potrošna goriva	RUSIJA	0,00%
54	RU000A0J2Q06	ROSNEFT OIL CO PJSC	Nafta, plin in druga potrošna goriva	RUSIJA	0,00%

## NLB Skladi – Nepremičnine delniški

Nepremičnine predstavljajo dodatno možnost razpršitve finančnih naložb. Največja pomanjkljivost naložb v nepremičnine je visok začetni vložek, nizka likvidnost in stroški njihovega vzdrževanja. Nepremičninski skladi tako postajajo vse resnejša alternativa kupovanju nepremičnin v naravi, saj odpravljajo večino prej naštetih pomanjkljivosti in so primerni tudi za manjše vlagatelje. Cilj podsklada NLB Skladi – Nepremičnine delniški je doseganje nadpovprečne donosnosti ob visoki ravni sprejetega tveganja z iskanjem naložbenih priložnosti v lastniških vrednostnih papirjev izdajateljev, ki jih uvrščamo v nepremičninske dejavnosti. Gibanje vrednosti enote premoženja podsklada bo podobno globalnemu gibanju vrednosti nepremičnin.

### Opis petih največjih delniških naložb podsklada

- 1) **Equinix Inc.** je ameriški nepremičninski investicijski sklad (REIT) s sedežem v Kaliforniji. Podjetje se osredotoča na podatkovne centre, ki omogočajo hitro, učinkovito in zanesljivo shranjevanje podatkov. S podatkovnimi centri je družba prisotna v več kot 50 državah širom sveta.
- 2) **Prologis Inc.** je nepremičninski investicijski sklad (REIT), ki se ukvarja z oddajanjem logističnih prostorov. Družba ima v lasti preko 3000 logističnih in distribucijskih objektov na ameriških, azijskih in evropskih trgih. Prologis Inc. je prisoten v 21 državah sveta, skupna površina objektov pa obsega 55 milijonov kvadratnih kilometrov.
- 3) **SBA Communications Corporation** je ameriški nepremičninski investicijski sklad (REIT), ki ima v lasti in upravlja z brezžično komunikacijsko infrastrukturo v ZDA. Podjetje ponuja leasing, razvoj, gradnjo in svetovalne storitve. Med drugim ima podjetje številne dolgoročne leasing pogodbe za oddajnike na svojih telekomunikacijskih stolpih za zagotavljanje brezžičnih storitev.
- 4) **Digital Realty Trust Inc.** je ameriški nepremičninski investicijski sklad (REIT), ki zagotavlja podatkovne centre, povezljivost in podatke v oblaku za podjetja pretežno v Severni Ameriki in Združenem kraljestvu. Podjetje trenutno upravlja z več kot 200 podatkovnimi prostori širom sveta.
- 5) **American Tower Corp.** je ameriška holdinška družba, ki razvija in upravlja z mrežo oddajnikov za oddajanje telekomunikacijskega signala in signala TV in radio postaj. Hkrati ponuja tudi rešitve za izboljšanje signalov v zaprtih objektih, kot so letališča, trgovski centri, hoteli itd.

# NLB Skladi – Nepremičnine delniški

Mesečno poročilo o poslovanju odprtega investicijskega sklada

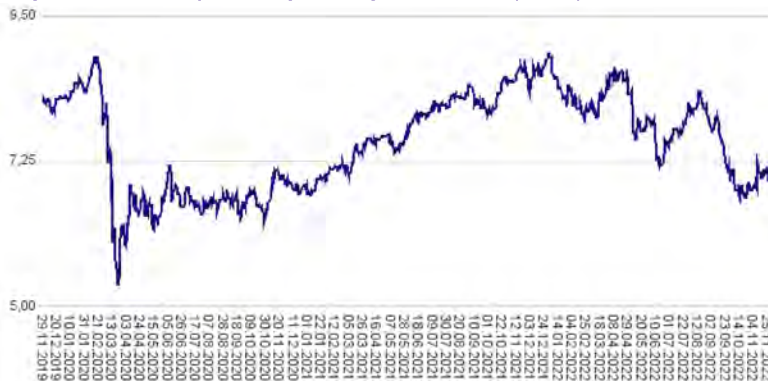
30.11.2022

Osnovni podatki	28.10.2022	30.11.2022
Vrednost enote premoženja (VEP) v EUR	6,92	7,21
Čista vrednost sredstev (ČVS) v EUR	3.518.162	3.635.376

Kumulativna donosnost naložbe v investicijske kupone PS	
v zadnjih 12 mesecih	-13,73%
v zadnjih 36 mesecih	-12,62%
v zadnjih 60 mesecih	1,14%

Neposredni stroški vlagatelja v podsklad	
Najvišji vstopni stroški	3,00%
Najvišji izstopni stroški	1,00%

Gibanje vrednosti enot premoženja v zadnjih 36 mesecih (v EUR)



## Tveganje in donos naložbe

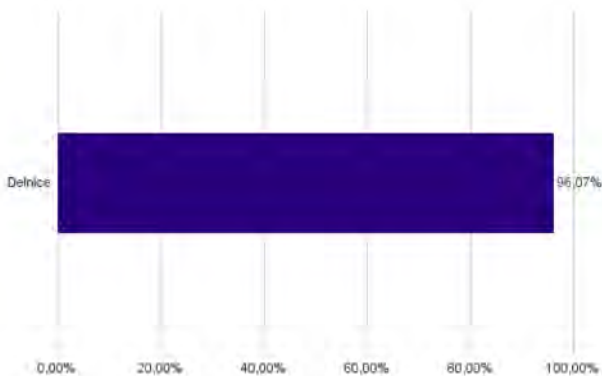


**Nižje tveganje**  
Nižja pričakovana  
Donosnost

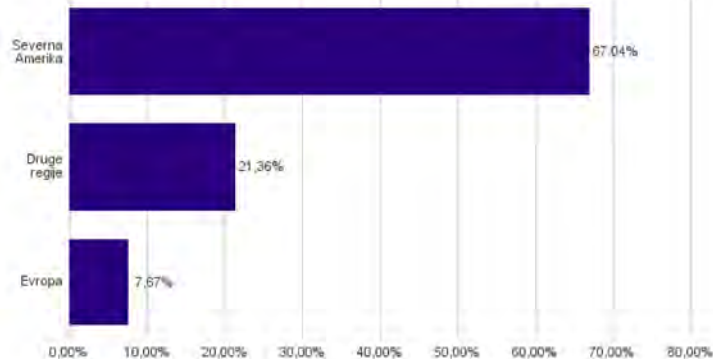
**Višje tveganje**  
Višja pričakovana  
donosnost

Naložbe v lastniške vrednostne papirje so bile v preteklem obdobju visoko volatilne. Glede na naložbe podsklada v lastniške vrednostne papirje izdajateljev iz le ene ožje panožne skupine in upoštevaje pretekle podatke, je naložbeno tveganje podsklada višje. To pomeni, da je vrednost enote premoženja podsklada lahko izpostavljena visokim cenovnim nihajem.

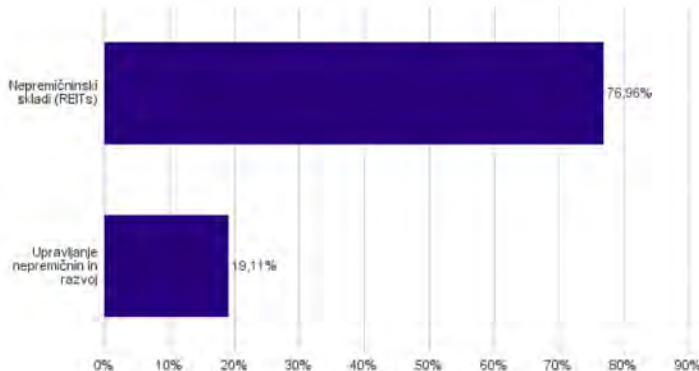
## Sestava sredstev po tipih naložb



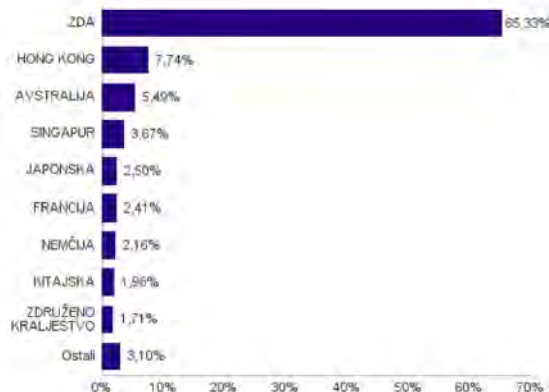
## Geografska sestava naložb v delnice in enote delniških ciljnih skladov po regijah



## Sestava naložb v delnice glede na dejavnost izdajatelja



## Geografska sestava naložb v delnice in enote delniških ciljnih skladov po državah



**Naložbe podsklada na dan 30.11.2022**

Št.	ISIN	Izdajatelj	Dejavnost	Država	Delež v ČVS
1	US29444U7000	EQUINIX INC	Nepremičninski skladi (REITs)	ZDA	4,12%
2	US74340W1036	PROLOGIS INC	Nepremičninski skladi (REITs)	ZDA	3,75%
3	US78410G1040	SBA COMMUNICATIONS CORPORATION	Nepremičninski skladi (REITs)	ZDA	3,57%
4	US2538681030	DIGITAL REALTY TRUST INC	Nepremičninski skladi (REITs)	ZDA	3,46%
5	US03027X1000	AMERICAN TOWER CORP.	Nepremičninski skladi (REITs)	ZDA	3,37%
6	US22822V1017	CROWN CASTLE INC	Nepremičninski skladi (REITs)	ZDA	3,26%
7	US74460D1090	PUBLIC STORAGE	Nepremičninski skladi (REITs)	ZDA	3,16%
8	AU000000GMG2	GOODMAN GROUP	Nepremičninski skladi (REITs)	AVSTRALIJA	2,81%
9	US8288061091	SIMON PROPERTY GROUP INC	Nepremičninski skladi (REITs)	ZDA	2,66%
10	US12504L1098	CBRE GROUP INC	Upravljanje nepremičnin in razvoj	ZDA	2,64%
11	US9621661043	WEYERHAEUSER CO	Nepremičninski skladi (REITs)	ZDA	2,60%
12	US95040Q1040	WELLTOWER INC	Nepremičninski skladi (REITs)	ZDA	2,45%
13	KYG2108Y1052	CHINA RESOURCE LAND LTD	Upravljanje nepremičnin in razvoj	HONG KONG	2,45%
14	US9256521090	VICI PROPERTIES INC	Nepremičninski skladi (REITs)	ZDA	2,35%
15	US7561091049	REALTY INCOME CORP	Nepremičninski skladi (REITs)	ZDA	2,34%
16	US0152711091	ALEXANDRIA REAL ESTATE EQUITIE	Nepremičninski skladi (REITs)	ZDA	2,31%
17	US44107P1049	HOST HOTELS & RESORTS INC	Nepremičninski skladi (REITs)	ZDA	2,21%
18	DE000A1ML7J1	VONOVIA SE	Upravljanje nepremičnin in razvoj	NEMČIJA	2,16%
19	US0534841012	AVALONBAY COMMUNITIES INC	Nepremičninski skladi (REITs)	ZDA	2,09%
20	US59522J1034	MID-AMERICA APARTMENT COMMUNITIES INC	Nepremičninski skladi (REITs)	ZDA	2,05%
21	US48020Q1076	JONES LANG LASALLE INC	Upravljanje nepremičnin in razvoj	ZDA	2,01%
22	US29476L1070	EQUITY RESIDENTIAL	Nepremičninski skladi (REITs)	ZDA	1,98%
23	CNE100001SR9	CHINA VANKE CO., LTD	Upravljanje nepremičnin in razvoj	KITAJSKA	1,96%
24	US78377T1079	RYMAN HOSPITALITY PROPERTIES INC	Nepremičninski skladi (REITs)	ZDA	1,94%
25	SG1M51904654	CAPITALAND INTEGRATED COMMERC	Nepremičninski skladi (REITs)	SINGAPUR	1,93%
26	HK0016000132	SUN HUNG KAI PROPERTIES LTD	Upravljanje nepremičnin in razvoj	HONG KONG	1,91%
27	US30225T1025	EXTRA SPACE STORAGE INC	Nepremičninski skladi (REITs)	ZDA	1,87%
28	HK0688002218	CHINA OVERSEAS LAND & INVEST	Upravljanje nepremičnin in razvoj	HONG KONG	1,86%
29	US92936U1097	WP CAREY INC	Nepremičninski skladi (REITs)	ZDA	1,78%
30	US8666741041	SUN COMMUNITIES INC	Nepremičninski skladi (REITs)	ZDA	1,75%
31	AU000000SCG8	SCENTRE GROUP	Nepremičninski skladi (REITs)	AVSTRALIJA	1,75%
32	SG1M77906915	CAPITALAND ASCENDAS REIT	Nepremičninski skladi (REITs)	SINGAPUR	1,74%
33	US92276F1003	VENTAS INC	Nepremičninski skladi (REITs)	ZDA	1,73%
34	GB00B5ZN1N88	SEGRO PLC	Nepremičninski skladi (REITs)	ZDRUŽENO KRALJESTVO	1,71%
35	CA33767E2024	FIRSTSERVICE CORP	Upravljanje nepremičnin in razvoj	KANADA	1,71%
36	HK0823032773	LINK REIT	Nepremičninski skladi (REITs)	HONG KONG	1,52%
37	US46187W1071	INVITATION HOMES INC	Nepremičninski skladi (REITs)	ZDA	1,47%
38	BE0974349814	WAREHOUSES DE PAUW CVA	Nepremičninski skladi (REITs)	BELGIJA	1,39%
39	US98954M1018	ZILLOW GROUP INC	Upravljanje nepremičnin in razvoj	ZDA	1,39%
40	JP3027670003	NIPPON BUILDING FUND INC	Nepremičninski skladi (REITs)	JAPONSKA	1,34%
41	FR0010040865	GECINA SA	Nepremičninski skladi (REITs)	FRANCIJA	1,33%
42	JP3047550003	NIPPON PROLOGIS REIT INC	Nepremičninski skladi (REITs)	JAPONSKA	1,16%
43	FR0013326246	UNIBAIL-RODAMCO-WESTFIELD SE	Nepremičninski skladi (REITs)	FRANCIJA	1,07%
44	US96209A1043	WEWORK INC	Upravljanje nepremičnin in razvoj	ZDA	1,02%
45	AU000000DXS1	DEXUS PROPERTY GROUP	Nepremičninski skladi (REITs)	AVSTRALIJA	0,93%

## NLB Skladi – Obveznice visokih donosnosti

Obvezniške naložbe veljajo za manj tvegano in posledično tudi manj donosno naložbo. Z izbiro obveznic zunaj naložbenega razreda pa lahko dosežemo tudi višje donosnosti do dospelja. Cilj podsklada NLB Skladi – Obveznice visokih donosnosti je doseganje nadpovprečne donosnosti v primerjavi z obveznicami naložbenega razreda ob sprejeti rahlo nadpovprečni ravni tveganja. Podsklad bo nalagal zlasti v obveznice zunaj naložbenega razreda izdajateljev v razvitih evropskih državah in Severni Ameriki.

### Opis petih največjih naložb podsklada

- 1) **Ball Corporation** proizvaja aluminijaste izdelke za embalažo pijač ter proizvodov za osebno nego in gospodinjstvo. Poleg tega razvija vesoljska plovila, senzorje in instrumente, radiofrekvenčne sisteme in druge tehnologije za civilne, komercialne in vesoljske potrebe.
- 2) **Quebecor Media Inc.** je kanadska holdinška družba. Z lastništvom v telekomunikacijski družbi Videotron ponujajo internetne in mobilne storitve. Hkrati so lastniki več vodilnih medijskih družb, ki so prisotne na kanadskem trgu, preko katerih ponujajo oglaševalske storitve.
- 3) **T-Mobile US Inc.** je ameriška telekomunikacijska družba, ki zagotavlja brezžične komunikacijske storitve. Poleg storitev družba prodaja tudi telekomunikacijsko opremo, kot so brezžične naprave, pametni telefoni in tablice ter varnostno zaščito naprav v omrežju različnih proizvajalcev.
- 4) **Yum! Brands Inc.** je ameriško podjetje iz Kentuckyja. S svojimi svetovno znanimi znamkami KFC, Taco Bell, Pizza Hut in WingStreet poslujejo v industriji hitre prehrane. S svojim portfeljem več 10-tisočih restavracij v prek 100 državah širom sveta podjetje spada med velikane prehranske industrije.
- 5) **NRG Energy Inc.** deluje kot integrirano energetska podjetje v Združenih državah. Podjetje proizvaja, prodaja in dobavlja električno energijo približno 6 milijonom stanovanjskih, poslovnih, industrijskih in veleprodajnih odjemalcev. Električno energijo proizvaja z uporabo zemeljskega plina, premoga, nafte, sončne energije, jedrske energije in akumulatorjev.



# NLB Skladi – Obveznice visokih donosnosti

Mesečno poročilo o poslovanju odprtega investicijskega sklada

30.11.2022

Osnovni podatki	28.10.2022	30.11.2022
Vrednost enote premoženja (VEP) v EUR	6,09	6,06
Čista vrednost sredstev (ČVS) v EUR	13.588.242	13.557.476

Kumulativna donosnost naložbe v investicijske kupone PS	
v zadnjih 12 mesecih	-0,68%
v zadnjih 36 mesecih	-4,30%
v zadnjih 60 mesecih	2,34%

Neposredni stroški vlagatelja v podsklad	
Najvišji vstopni stroški	1,50%
Najvišji izstopni stroški	0,50%

Gibanje vrednosti enot premoženja v zadnjih 36 mesecih (v EUR)



## Tveganje in donos naložbe

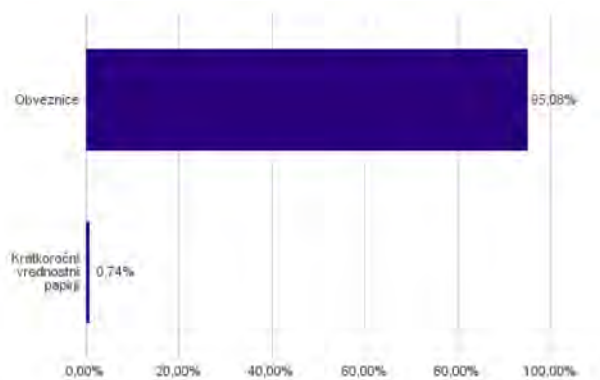


**Nižje tveganje**  
Nižja pričakovana  
Donosnost

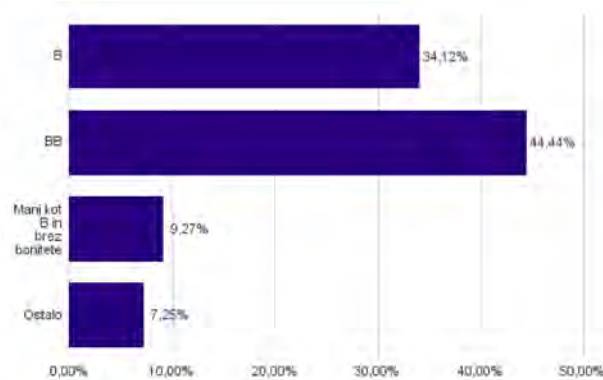
**Višje tveganje**  
Višja pričakovana  
donosnost

Podsklad NLB Skladi – Obveznice visokih donosnosti večino svojih sredstev nalaga v obveznice zunaj naložbenega razreda izdajateljev iz celotnega sveta. Zaradi naložb podsklada v dolžniške vrednostne papirje je podsklad izpostavljen tveganju, da izdajatelj dolžniškega vrednostnega papirja ne poravnava svojih obveznosti do podsklada pravočasno in/ali v celoti (kreditno tveganje). Dodatno se z večino naložb podsklada ne trguje na organiziranih trgih, ampak na medbančnem trgu obveznic, zaradi česar je podsklad izpostavljen tudi tveganju poravnave, ki pomeni, da ne pride do poravnave pri prenosu denarnih sredstev ali prenosu imetništva vrednostnih papirjev v predvidenih oziroma določenih rokih.

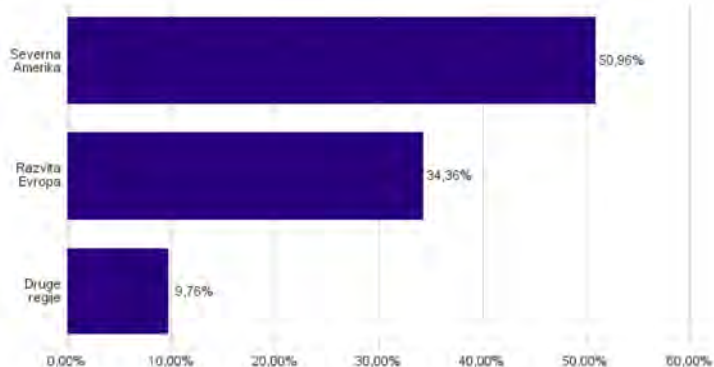
## Sestava sredstev po tipih naložb



## Bonitetna sestava naložb v obveznice



## Geografska sestava naložb v obveznice in enote obvezniških ciljnih skladov po regijah



**Naložbe podsklada na dan 30.11.2022**

Št.	ISIN	Izdajatelj	Oznaka	Država	Boniteta	Delež v ČVS
1	US058498AW66	BALL CORP	BALL 2 7/8 08/15/30	ZDA	BB+	4,08%
2	US74819RAP10	QUEBECOR MEDIA INC	QBRCN 5 3/4 01/15/23	KANADA	BB-	3,94%
3	US87264ABS33	T-MOBILE USA INC	TMUS 2 5/8 02/15/29	ZDA	BBB-	3,66%
4	US988498AJ04	YUM! BRANDS INC	YUM 3 7/8 11/01/23	ZDA	BB	3,49%
5	USU66962AW85	NRG ENERGY INC	NRG 3 5/8 02/15/31	ZDA	BB+	3,48%
6	US85207UAF21	SPRINT LLC	S 7 7/8 09/15/23	ZDA	BB+	3,46%
7	DE000A2TEDB8	THYSSENKRUPP AG	TKAGR 2 7/8 02/22/24	NEMČIJA	BB-	2,95%
8	XS2312733871	FAURECIA SE	EOFP 2 3/8 06/15/29	FRANCIJA	BB	2,92%
9	XS2010037849	JAGUAR LAND ROVER AUTOMOTIVE PLC	TTMTIN 5 7/8 11/15/24	ZDRUŽENO KRALJESTVO	B+	2,86%
10	XS1487495316	SAIPEM FINANCE INTL BV	SPMIM 3 3/4 09/08/23	NIZOZEMSKA	BB	2,84%
11	USC3535CAJ74	FIRST QUANTUM MINERALS LTD	FMCN 6 7/8 03/01/26	KANADA	B+	2,79%
12	US88165FAG72	TEVA PHARMACEUT FIN BV	TEVA 2.95 12/18/22	CURACAO	BB-	2,66%
13	USU8936PAQ64	TRANSDIGM INC	TDG 6 1/4 03/15/26	ZDA	B+	2,65%
14	XS1514470316	TEOLLISUUUDEN VOIMA OYJ	TVOYFH 2 5/8 01/13/23	FINSKA	BB+	2,64%
15	USU9029YAD23	UBER TECHNOLOGIES INC	UBER 7 1/2 05/15/25	ZDA	B-	2,58%
16	XS1551678409	TELECOM ITALIA SPA	TITIM 2 1/2 07/19/23	ITALIJA	B+	2,56%
17	US251526BN89	DEUTSCHE BANK NY	DB 4 7/8 12/01/32	ZDA	BB+	2,39%
18	USU7318UAP76	POST HOLDINGS INC	POST 5 1/2 12/15/29	ZDA	B+	2,35%
19	FR0011400571	CASINO GUICHARD PERRACHON SA	COFP 4.561 01/25/23	FRANCIJA	CCC+	2,29%
20	XS1598757760	GRIFOLS SA	GRFSM 3.2 05/01/25	ŠPANIJA	B-	2,03%
21	XS2199597456	TK ELEVATOR MIDCO GMBH	THYLE 4 3/8 07/15/27	NEMČIJA	B+	1,98%
22	USU5521TAE20	MSCI INC	MSCI 4 11/15/29	ZDA	BB+	1,90%
23	XS2270576700	REPUBLIC OF MONTENEGRO	MONTEN 2 7/8 12/16/27	ČRNA GORA	B	1,83%
24	US64110LAL09	NETFLIX INC	NFLX 5 7/8 02/15/25	ZDA	BBB	1,82%
25	US63938CAM01	NAVIENT CORP	NAV 5 1/2 03/15/29	ZDA	B+	1,78%
26	FR0013245586	STELLANTIS NV	STLA 2 03/23/24	NIZOZEMSKA	BBB	1,77%
27	US345370CR99	FORD MOTOR CO	F 4.346 12/08/26	ZDA	BB+	1,73%
28	US36162JAC09	GEO GROUP INC/THE	GEO 10 1/2 06/30/28	ZDA	B	1,72%
29	US674599EA94	OCCIDENTAL PETROLEUM CORP	OXY 8 7/8 07/15/30	ZDA	BB+	1,67%
30	XS2287912450	VERISURE MIDHOLDING AB	VERISR 5 1/4 02/15/29	ŠVEDSKA	CCC+	1,52%
31	US279158AC30	ECOPETROL SA	ECOPET 5 7/8 09/18/23	KOLUMBIJA	BB+	1,50%
32	XS1419661118	HANESBRANDS FINANCE LUXEMBOURG SCA	HBI 3 1/2 06/15/24	LUKSEMBURG	BB	1,44%
33	XS2090816526	TECHEM VERWALTUNGSGESELL	TCHEN 2 07/15/25	NEMČIJA	B+	1,37%
34	USU2203CAA90	COTY INC	COTY 6 1/2 04/15/26	ZDA	B+	1,37%
35	XS238984175	EC FINANCE PLC	EUROCA 3 10/15/26	ZDRUŽENO KRALJESTVO	B+	1,35%
36	XS2110110686	BANCA MONTE DEI PASCHI DI SIENA SPA	MONTE 2 5/8 04/28/25	ITALIJA	CCC+	1,35%
37	XS2010031990	REPUBLIC OF ALBANIA	ALBANI 3 1/2 06/16/27	ALBANIJA	B+	1,34%
38	XS2332589972	NEXI SPA	NEXIIM 1 5/8 04/30/26	ITALIJA	BB	1,33%
39	XS2058948451	KINGDOM OF BAHRAIN	BHRAIN 5 5/8 09/30/31	BAHRAJN	B+	1,31%
40	USU3825JAA08	GRAHAM PACKAGING CO INC	GRMPAC 7 1/8 08/15/28	ZDA	CCC+	1,24%
41	XS2138128314	ALTICE FRANCE HOLDING SA	SFRFP 8 05/15/27	LUKSEMBURG	CCC+	1,13%
42	USP1850NAA92	BRASKEM IDESA SAPI	BAKIDE 7.45 11/15/29	MEHIKA	B+	1,12%
43	XS2310511717	ARDAGH METAL PACKAGING FINANCE USA LLC	AMPBEV 3 09/01/29	ZDA	B+	1,10%
44	USU0242AAD47	AMERICAN AIRLINES GROUP	AAL 3 3/4 03/01/25	ZDA	CCC	0,88%
45	US89469AAD63	TREEHOUSE FOODS INC	THS 4 09/01/28	ZDA	CCC+	0,86%
	SI0032503003	SIJ - SLOVENSKA INDUSTRIJA JEKLA D.D.*	SIK08	SLOVENIJA		0,74%

\*Kratkoročni vrednostni papir

## NLB Skladi – Podjetniške obveznice EUR

Podsklad NLB Skladi – Podjetniške obveznice EUR nalaga sredstva predvsem v obveznice visoko kakovostnih izdajateljev (zlasti družb, pa tudi držav) višjih in visokih bonitet na območju evra in kot takšen predstavlja osnovno naložbeno izbiro za vlagatelja, ki želi varčevati v obveznicah.

Vlagatelji na splošno posvečajo manj pozornosti naložbam v obvezniške sklade kot naložbam v delniške sklade, saj so delnice na prvi pogled zanimivejša in bolj dinamična naložbena kategorija, ki nudi višjo pričakovano donosnost od obveznic. Vendar pa naložb v obvezniške podsklade ne smemo zanemariti, saj se z njimi lahko naložbeno tveganje pri naložbah v delniške podsklade učinkovito uravna na raven, ki je za vlagatelja sprejemljiva. Obveznice so koristne tudi zato, ker so navadno pomemben delni ščit v časih splošnih padcev tečajev delnic na kapitalskih trgih. Med gospodarskim zastojem namreč tečaji delnic navadno padejo, nižanja obrestnih mer, s katerimi želijo centralne banke spodbuditi gospodarsko rast, pa ugodno vplivajo na donosnost obveznic.

### Opis petih največjih naložb podsklada

- 1) **Exxon Mobil Corp.** je z združitvijo družb Exxon in Mobil leta 1999 postala ena največjih naftnih družb. Družba se ukvarja s črpanjem in proizvodnjo nafte ter plina, proizvodnjo elektrike in izkopom premoga ter mineralov. Exxon Mobil proizvaja tudi pogonska goriva, maziva in kemikalije.
- 2) **Sanofi** je globalna farmacevtska družba, ki raziskuje, razvija, proizvaja in trži zdravstvene izdelke. Družba proizvaja zdravila za bolezni srca in ožilja, trombozo, motnje presnove, bolezni centralnega živčnega sistema in onkologijo. Poleg tega proizvaja tudi cepiva in zdravila za živali.
- 3) **Svenska Handelsbanken AB** je švedska banka, ki ponuja vse klasične bančne storitve. Ukvarja se s poslovnim bančništvom, ponujanjem depozitov in kreditov, menjavanjem valut, posredništvom pri trgovanju z vrednostnimi papirji in upravljanjem pokojninskih in vzajemnih skladov. Svoje poslovalnice ima v skandinavskih državah, na Nizozemskem in v Veliki Britaniji.
- 4) **BlackRock, Inc.** je ena največjih družb za upravljanje v javni lasti. Podjetje zagotavlja svoje storitve institucionalnim in individualnim vlagateljem, zavarovalnicam, drugim vzajemnim skladom, dobrodelnim organizacijam, javnim institucijam, vladam, korporacijam in bankam. Družba zagotavlja tudi globalno obvladovanje tveganj in svetovalne storitve.
- 5) **Novartis Finance SA** je hčerinska družba družbe Novartis AG, ki izdeluje farmacevtske izdelke in produkte za zdravstveno nego. Zdravila proizvaja predvsem na področju bolezni srca, dihal, nalezljivih bolezni, rakavih obolenj, nevroznanosti in dermatologije. Izdeluje tudi cepiva in diagnostične naprave ter produkte, namenjene veterini.

Kazalo →

# NLB Skladi – Podjetniške obveznice EUR

Mesečno poročilo o poslovanju odprtega investicijskega sklada

30.11.2022

Osnovni podatki	28.10.2022	30.11.2022
Vrednost enote premoženja (VEP) v EUR	5,54	5,66
Čista vrednost sredstev (ČVS) v EUR	107.792.672	110.912.050

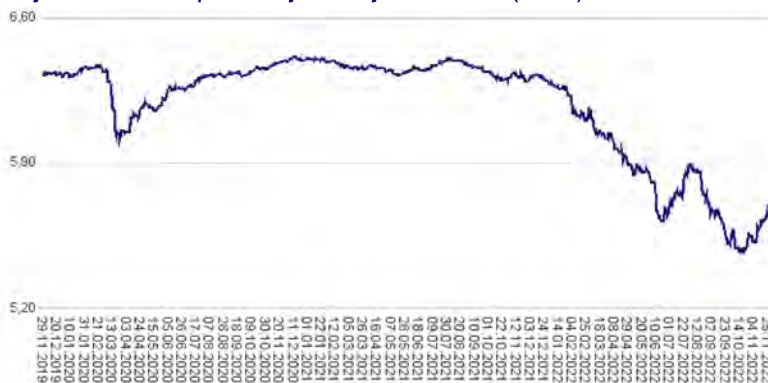
### Kumulativna donosnost naložbe v investicijske kupone PS

v zadnjih 12 mesecih	-10,11%
v zadnjih 36 mesecih	-10,61%
v zadnjih 60 mesecih	-10,31%

### Neposredni stroški vlagatelja v podsklad

Najvišji vstopni stroški	1,50%
Najvišji izstopni stroški	0,50%

Gibanje vrednosti enot premoženja v zadnjih 36 mesecih (v EUR)



### Tveganje in donos naložbe

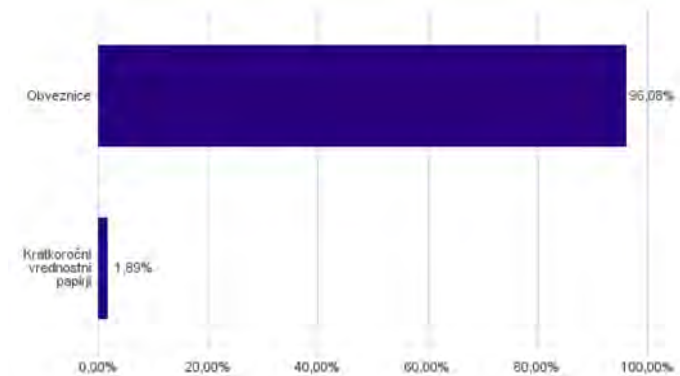


**Nižje tveganje**  
Nižja pričakovana  
Donosnost

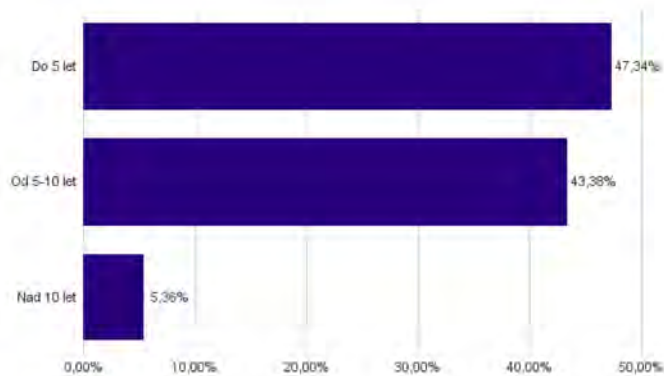
**Višje tveganje**  
Višja pričakovana  
donosnost

Podsklad NLB Skladi – Podjetniške Obveznice EUR večino svojih sredstev nalaga v podjetniške obveznice naložbenega razreda izdajateljev s sedežem v razvitih evropskih državah, za katere je značilno nižje naložbeno tveganje in s tem tudi nihanje vrednosti enote premoženja. Zaradi naložb podsklada v dolžniške vrednostne papirje je podsklad izpostavljen tveganju, da izdajatelj dolžniškega vrednostnega papirja ne poravnava svojih obveznosti do podsklada pravočasno in/ali v celoti (kreditno tveganje). Dodatno se z večino naložb podsklada ne trguje na organiziranih trgih, ampak na medbančnem trgu obveznic, zaradi česar je podsklad izpostavljen tudi tveganju poravnave, ki pomeni, da ne pride do poravnave pri prenosu denarnih sredstev ali prenosu imetništva vrednostnih papirjev v predvidenih oziroma določenih rokih.

### Sestava sredstev po tipih naložb



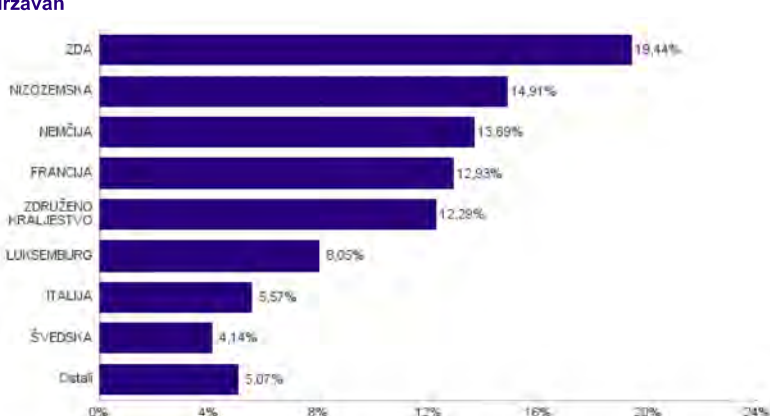
### Sestava naložb v obveznice glede na njihovo ročnost



### Bonitetna sestava naložb v obveznice



### Geografska sestava naložb v obveznice in enote obvezniških ciljnih skladov po državah



**Naložbe podsklada na dan 30.11.2022**

Št.	ISIN	Izdajatelj	Oznaka	Država	Boniteta	Delež v ČVS
1	XS2196322403	EXXON MOBIL CORP	XOM 0.835 06/26/32	ZDA	AA-	4,78%
2	FR0013505112	SANOFI	SANFP 1 1/2 04/01/30	FRANCIJA	AA	4,39%
3	XS2345317510	SVENSKA HANDELSBANKEN AB	SHBASS 0.05 09/06/28	ŠVEDSKA	AA-	4,14%
4	XS1117297785	BLACKROCK INC	BLK 1 1/4 05/06/25	ZDA	AA-	4,14%
5	XS1134729794	NOVARTIS FINANCE SA	NOVNVX 1 5/8 11/09/26	LUKSEMBURG	AA-	4,02%
6	IT0005320665	INTESA SANPAOLO SPA	ISPIM 1 1/4 01/15/30	ITALIJA	AA-	3,27%
7	XS1476654584	SHELL INTERNATIONAL FINANCE BV	RDSALN 0 3/4 08/15/28	NIZOZEMSKA	A+	3,18%
8	XS2148370211	BANK OF AMERICA CORP	BAC 3.648 03/31/29	ZDA	A-	3,01%
9	XS0222383027	GLAXOSMITHKLINE CAPITAL PLC	GSK 4 06/16/25	ZDRUŽENO KRALJESTVO	A	2,99%
10	XS0934539726	ROBERT BOSCH INVESTMENT	RBOSGR 2 5/8 05/24/28	NIZOZEMSKA	A	2,98%
11	XS1040105980	PHILIP MORRIS INTERNATIONAL INC	PM 2 7/8 03/03/26	ZDA	A-	2,97%
12	XS1062493934	AON GLOBAL LTD	AON 2 7/8 05/14/26	ZDRUŽENO KRALJESTVO	A-	2,91%
13	XS1196503137	BOOKING HOLDINGS INC	BKNG 1.8 03/03/27	ZDA	A-	2,91%
14	DE0001135366	BUNDESREPUB. DEUTSCHLAND	DBR 4 3/4 07/04/40	NEMČIJA	AAA	2,83%
15	XS1590823859	ING GROEP NV	INTNED 3 04/11/28	NIZOZEMSKA	BBB	2,74%
16	FR0013245586	STELLANTIS NV	STLA 2 03/23/24	NIZOZEMSKA	BBB	2,61%
17	XS1052677892	ANGLO AMERICAN CAPITAL PLC	AALLN 3 1/4 04/03/23	ZDRUŽENO KRALJESTVO	BBB+	2,58%
18	XS2020670936	MEDTRONIC GLOBAL HLDINGS	MDT 1 1/2 07/02/39	LUKSEMBURG	A	2,53%
19	FR0013505260	CARREFOUR SA	CAFP 2 5/8 12/15/27	FRANCIJA	BBB	2,41%
20	DE000A2GSCW3	MERCEDES-BENZ GROUP AG	MBGGR 1 1/2 07/03/29	NEMČIJA	A-	2,32%
21	XS1788515788	METRO AG	MEOGR 1 1/8 03/06/23	NEMČIJA	BBB-	2,23%
22	DE000DL19U23	DEUTSCHE BANK AG/LONDON	DB 1 5/8 01/20/27	NEMČIJA	BBB-	2,17%
23	XS2152061904	VOLKSWAGEN FIN SERV AG	VW 3 3/8 04/06/28	NEMČIJA	BBB+	2,15%
24	XS1391085740	CK HUTCHISON FINANCE 16 LTD	CKHH 1 1/4 04/06/23	HONG KONG	A	1,90%
25	FR0014009EJ8	L'OREAL SA	ORFP 0 7/8 06/29/26	FRANCIJA	AA	1,88%
26	XS2312733871	FAURECIA SE	EOFP 2 3/8 06/15/29	FRANCIJA	BB	1,64%
27	XS1492458044	UTAH ACQUISITION SUB INC	VTRS 3 1/8 11/22/28	ZDA	BBB-	1,63%
28	DE000A2TEDB8	THYSSENKRUPP AG	TKAGR 2 7/8 02/22/24	NEMČIJA	BB-	1,62%
29	XS2147889690	DIAGEO FINANCE PLC	DGELN 2 1/2 03/27/32	ZDRUŽENO KRALJESTVO	A-	1,59%
30	XS1419661118	HANESBRANDS FINANCE LUXEMBOURG SCA	HBI 3 1/2 06/15/24	LUKSEMBURG	BB	1,50%
31	FR0011400571	CASINO GUICHARD PERRACHON SA	COFP 4.561 01/25/23	FRANCIJA	CCC+	1,50%
32	XS1551678409	TELECOM ITALIA SPA	TITIM 2 1/2 07/19/23	ITALIJA	B+	1,48%
33	XS1689535000	NORDEA BANK ABP	NDASS 1 1/8 09/27/27	FINSKA	AA-	1,41%
34	XS0877622034	BMW FINANCE NV	BMW 2 3/8 01/24/23	NIZOZEMSKA	A	1,38%
35	XS0332257335	DEVELOPMENT BANK OF JAPAN INC	DBJJP 4 3/4 11/26/27	JAPONSKA	A+	1,38%
36	XS1840618216	BAYER CAPITAL CORPORATION BV	BAYNGR 2 1/8 12/15/29	NIZOZEMSKA	BBB	1,27%
37	XS2373642102	BARCLAYS PLC	BACR 0.577 08/09/29	ZDRUŽENO KRALJESTVO	BBB	1,15%
38	FR0011394907	AUTOROUTES DU SUD DE LA	DGFP 2 7/8 01/18/23	FRANCIJA	A-	1,11%
39	XS1203859928	BAT INTERNATIONAL FINANCE PLC	BATSLN 1 1/4 03/13/27	ZDRUŽENO KRALJESTVO	BBB+	1,07%
40	XS2177013252	RECKITT BENCKISER TSY NL	RKTLN 0 3/8 05/19/26	NIZOZEMSKA	A-	0,74%
41	IT0004953417	BUONI POLIENNALI DEL TES	BTPS 4 1/2 03/01/24	ITALIJA	BBB-	0,47%
42	XS2298304499	BANCO SANTANDER SA	SANTAN 0.2 02/11/28	ŠPANIJA	A+	0,38%
43	XS2332589972	NEXI SPA	NEXIIM 1 5/8 04/30/26	ITALIJA	BB	0,37%
44	DE000CZ45V25	COMMERZBANK AG	CMZB 4 12/05/30	NEMČIJA	BB+	0,35%
	SI0032503003	SIJ - SLOVENSKA INDUSTRIJA JEKLA D.D.*	SIK08	SLOVENIJA		0,27%
	SI0032503110	GEN-I, TRGOVANJE IN PRODAJA ELEKTRIČNE ENERGIJE, D.O.O.*	GEN11	SLOVENIJA		1,62%

\*Kratkoročni vrednostni papir

## NLB Skladi – Razvita Evropa delniški

Podsklad NLB Skladi – Razvita Evropa delniški je lahko dopolnilo ali nadomestilo za podsklad NLB Skladi – Svetovni razviti trgi delniški, saj premoženje nalaga izključno v delnice uveljavljenih evropskih izdajateljev. Premoženje v tem podskladu je nekoliko manj geografsko razpršeno, njegova dolgoročna donosnost pa bo odvisna predvsem od uspešnosti evropskega gospodarstva. Pomembna prednost podsklada NLB Skladi – Razvita Evropa delniški je, da vsebuje zelo malo valutnega tveganja (tveganja padca valut zunaj območja evra). Njegovo naložbeno tveganje je podobno naložbenemu tveganju podsklada NLB Skladi – Svetovni razviti trgi delniški, primeren pa je predvsem za tiste vlagatelje, ki ocenjujejo, da bo evropsko gospodarstvo v prihodnosti uspešnejše od svetovnega.

### Opis petih največjih delniških naložb podsklada

- 1) **Asseco Poland SA** razvija programsko opremo in ponuja storitve integracije programske opreme. Sodeluje s podjetji iz bančništva, zavarovalništva, energetike, telekomunikacij, zdravstva in proizvodnje. Družba dodatno nudi usposabljanja bančnih uslužbencev in storitve e-poslovanja.
- 2) **Novartis AG** izdeluje farmacevtske izdelke in produkte za zdravstveno nego. Zdravila proizvajajo predvsem na področju bolezni srca, dihal, nalezljivih bolezni, rakavih obolenj, nevroznanosti in dermatologije. Izdelujejo tudi cepiva in diagnostične naprave ter produkte namenjene veterini. Sedež družbe se nahaja v Švici.
- 3) **Shell PLC** je angleško-nizozemska naftna družba, ki se ukvarja s črpanjem, iskanjem in transportom nafte ter zemeljskega plina. Poleg tega trži tudi ostale naftne proizvode in kemikalije.
- 4) **TotalEnergies SE** je francosko podjetje, ki išče, proizvaja, rafinira, prevažata in trži nafto ter zemeljski plin. Proizvaja tudi kemične izdelke, kot so polietilen, polistiren, gumo, barve, črnila, lepila in smolo. Družba tudi upravlja z bencinskimi servisi v Evropi, ZDA in Afriki.
- 5) **Heineken NV** je nizozemsko podjetje, ki proizvaja in prodaja pijače v več kot 70 državah po celem svetu. Podjetje ima v lasti blagovne znamke kot so Heineken, Amstel, Affligem, Moretti, Sol in Desperados in je drugi največji pivovar na svetu.

# NLB Skladi – Razvita Evropa delniški

Mesečno poročilo o poslovanju odprtega investicijskega sklada

30.11.2022

Osnovni podatki	28.10.2022	30.11.2022
Vrednost enote premoženja (VEP) v EUR	6,66	7,11
Čista vrednost sredstev (ČVS) v EUR	38.136.883	41.044.122

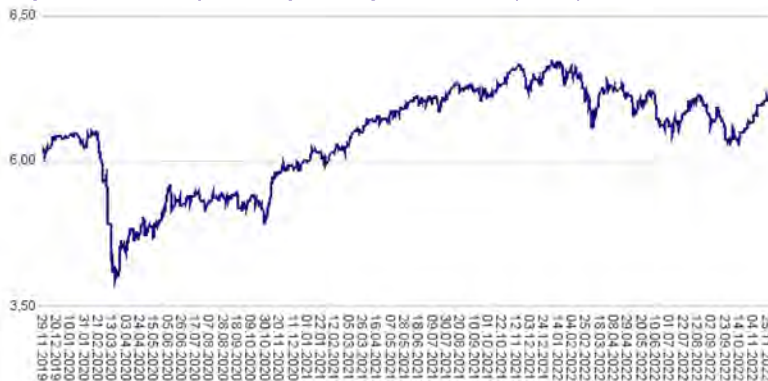
### Kumulativna donosnost naložbe v investicijske kupone PS

v zadnjih 12 mesecih	-1,03%
v zadnjih 36 mesecih	+14,17%
v zadnjih 60 mesecih	+16,39%

### Neposredni stroški vlagatelja v podsklad

Najvišji vstopni stroški	3,00%
Najvišji izstopni stroški	1,00%

Gibanje vrednosti enot premoženja v zadnjih 36 mesecih (v EUR)



### Tveganje in donos naložbe

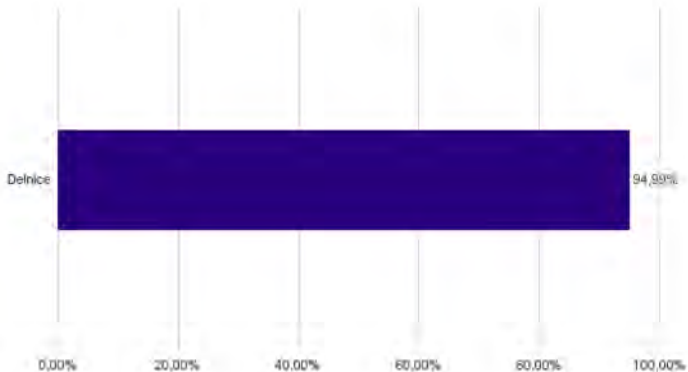


**Nižje tveganje**  
Nižja pričakovana  
Donosnost

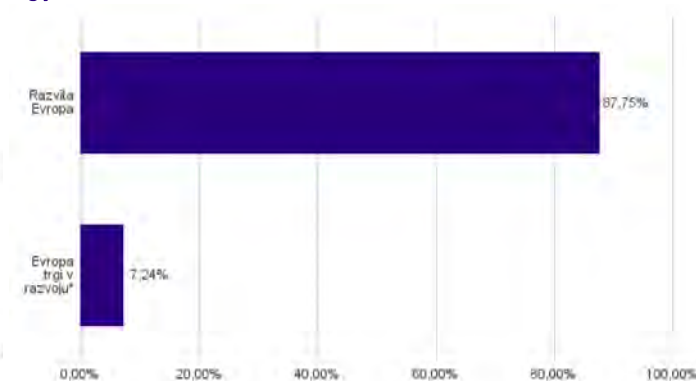
**Višje tveganje**  
Višja pričakovana  
donosnost

Naložbe v lastniške vrednostne papirje so bile v preteklem obdobju visoko volatilne. Glede na naložbe podsklada v lastniške vrednostne papirje izdajateljev s sedežem v različnih evropskih državah in upoštevaje pretekle podatke, je naložbeno tveganje podsklada višje. To pomeni, da je vrednost enote premoženja podsklada lahko izpostavljena višjim cenovnim nihanjem.

### Sestava sredstev po tipih naložb

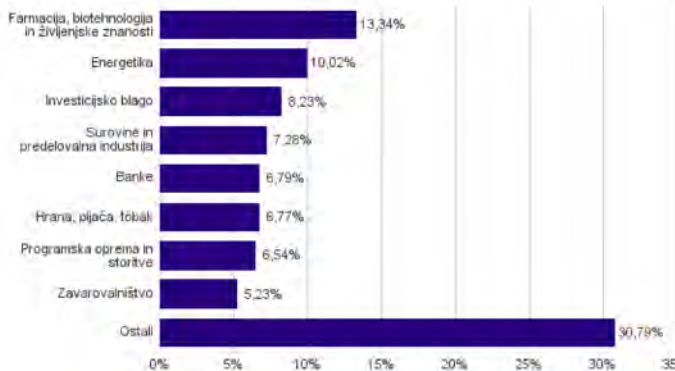


### Geografska sestava naložb v delnice in enote delniških ciljnih skladov po regijah

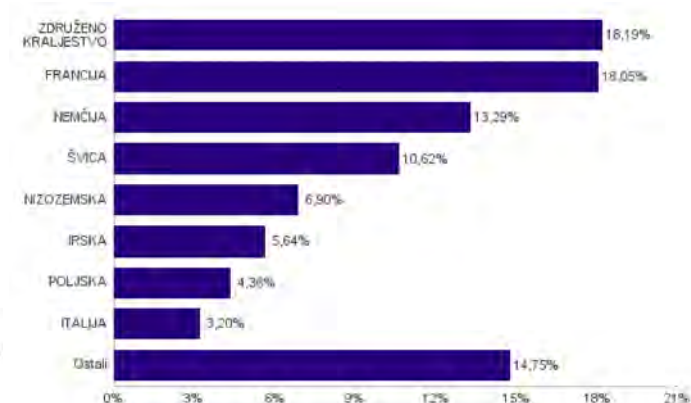


\* Članice EU brez EU-15 in Slovenije

### Sestava naložb v delnice glede na dejavnost izdajatelja



### Geografska sestava naložb v delnice in enote delniških ciljnih skladov po državah



**Naložbe podsklada na dan 30.11.2022**

Št.	ISIN	Izdajatelj	Skupina dejavnosti	Država	Delež v ČVS
1	PLSOFTB00016	ASSECO POLAND SA	Programska oprema in storitve	POLJSKA	2,75%
2	CH0012005267	NOVARTIS AG	Farmacija, biotehnologija in življenjske znanosti	ŠVICA	2,69%
3	GB00BP6MXD84	SHELL PLC	Energetika	ZDRUŽENO KRALJESTVO	2,69%
4	FR0000120271	TOTALENERGIES SE	Energetika	FRANCIJA	2,64%
5	NL0000009165	HEINEKEN NV	Hrana, pijača, tobak	NIZOZEMSKA	2,58%
6	DK0010272202	GENMAB A/S	Farmacija, biotehnologija in življenjske znanosti	DANSKA	2,57%
7	FR0000120644	DANONE SA	Hrana, pijača, tobak	FRANCIJA	2,56%
8	DE0008404005	ALLIANZ SE	Zavarovalništvo	NEMČIJA	2,25%
9	CH0012032048	ROCHE HOLDING AG	Farmacija, biotehnologija in življenjske znanosti	ŠVICA	2,25%
10	IE00B4BNMY34	ACCENTURE PLC	Programska oprema in storitve	IRSKA	2,12%
11	FR0014000MR3	EUROFINS SCIENTIFIC SE	Farmacija, biotehnologija in življenjske znanosti	LUKSEMBURG	2,10%
12	IE0001827041	CRH PUBLIC LIMITED COMPANY	Surovine in predelovalna industrija	IRSKA	2,04%
13	GB00B1XZS820	ANGLO AMERICAN PLC	Surovine in predelovalna industrija	ZDRUŽENO KRALJESTVO	2,02%
14	FR0000120628	AXA SA	Zavarovalništvo	FRANCIJA	1,97%
15	SI0031102120	KRKA D.D.	Farmacija, biotehnologija in življenjske znanosti	SLOVENIJA	1,95%
16	US4055521003	HALEON PLC	Izdelki za gospodinjstvo in za osebno uporabo	ZDRUŽENO KRALJESTVO	1,94%
17	FR0000125486	VINCI SA	Investicijsko blago	FRANCIJA	1,88%
18	NL0000009827	KONINKLIJKE DSM NV	Surovine in predelovalna industrija	NIZOZEMSKA	1,85%
19	GB00B24CGK77	RECKITT BENCKISER GROUP PLC	Izdelki za gospodinjstvo in za osebno uporabo	ZDRUŽENO KRALJESTVO	1,84%
20	FI4000297767	NORDEA BANK ABP	Banke	FINSKA	1,83%
21	US37733W2044	GSK PLC	Farmacija, biotehnologija in življenjske znanosti	ZDRUŽENO KRALJESTVO	1,79%
22	DE0007236101	SIEMENS AG	Investicijsko blago	NEMČIJA	1,78%
23	FR0000121972	SCHNEIDER ELECTRIC SE	Investicijsko blago	FRANCIJA	1,69%
24	FR0000125338	CAPGEMINI SE	Programska oprema in storitve	FRANCIJA	1,67%
25	DE000A1EWWW0	ADIDAS AG	Trajne potrošne dobrine in oblačila	NEMČIJA	1,65%
26	FR0000121329	THALES SA	Investicijsko blago	FRANCIJA	1,64%
27	IT0003128367	ENEL SPA	Javna oskrba	ITALIJA	1,63%
28	CH0210483332	CIE FINANCIERE RICHEMONT SA	Trajne potrošne dobrine in oblačila	ŠVICA	1,63%
29	GB0002875804	BRITISH AMERICAN TOBACCO PLC	Hrana, pijača, tobak	ZDRUŽENO KRALJESTVO	1,62%
30	PLPKN0000018	POLSKI KONCERN NAFTOWY ORLEN S	Energetika	POLJSKA	1,61%
31	IT0003132476	ENI SPA	Energetika	ITALIJA	1,57%
32	HU0000153937	MOL HUNGARIAN OIL & GAS PLC	Energetika	MADŽARSKA	1,51%
33	DE0006231004	INFINEON TECHNOLOGIES AG	Polprevodniki in oprema za polprevodnike	NEMČIJA	1,49%
34	IE00BTN1Y115	MEDTRONIC PLC	Zdravstvena oprema in storitve	IRSKA	1,48%
35	FR0000121014	LVMH MOET HENNESSY LOUIS VUITTON SE	Trajne potrošne dobrine in oblačila	FRANCIJA	1,44%
36	FR0000131104	BNP PARIBAS SA	Banke	FRANCIJA	1,43%
37	DE0007100000	MERCEDES-BENZ GROUP AG	Avtomobilska industrija	NEMČIJA	1,42%
38	NL0011821202	ING GROEP NV	Banke	NIZOZEMSKA	1,41%
39	CH0418792922	SIKA AG	Surovine in predelovalna industrija	ŠVICA	1,38%
40	HU0000073507	MAGYAR TELEKOM TELECOMMUNICATIONS PLC	Telekomunikacijske storitve	MADŽARSKA	1,36%
41	NL0000226223	STMICROELECTRONICS NV	Polprevodniki in oprema za polprevodnike	ŠVICA	1,36%
42	DE0007664005	VOLKSWAGEN AG	Avtomobilska industrija	NEMČIJA	1,35%
43	CH0244767585	UBS GROUP AG	Raznovrstne finančne storitve	ŠVICA	1,32%
44	DE0005810055	DEUTSCHE BOERSE AG	Raznovrstne finančne storitve	NEMČIJA	1,29%
45	ES0113900J37	BANCO SANTANDER SA	Banke	ŠPANIJA	1,25%
46	GB0002634946	BAE SYSTEMS PLC	Investicijsko blago	ZDRUŽENO KRALJESTVO	1,24%
47	DE0005552004	DEUTSCHE POST AG	Transport	NEMČIJA	1,21%
48	ES0148396007	INDUSTRIA DE DISEÑO TEXTIL	Maloprodaja	ŠPANIJA	1,15%
49	FR0000133308	ORANGE S.A.	Telekomunikacijske storitve	FRANCIJA	1,12%
50	GB00BD6K4575	COMPASS GROUP PLC	Potrošne storitve	ZDRUŽENO KRALJESTVO	1,11%
51	GB00B2B0DG97	RELX PLC	Komercialne in poslovne storitve	ZDRUŽENO KRALJESTVO	1,11%
52	NL0011794037	KONINKLIJKE AHOLD DELHAIZE NV	Maloprodaja hrane in osnovne potrošne dobrine	NIZOZEMSKA	1,06%
53	SE0000108656	TELEFONAKTIEBOLAGET LM ERICSSON	Strojna oprema in preostala oprema	ŠVEDSKA	1,02%
54	GB00BPQY8M80	AVIVA PLC	Zavarovalništvo	ZDRUŽENO KRALJESTVO	1,00%
55	JE00B8KF9B49	WPP PLC	Mediji in zabava	ZDRUŽENO KRALJESTVO	0,98%
56	GB0031348658	BARCLAYS PLC	Banke	ZDRUŽENO KRALJESTVO	0,86%
57	DE0005785604	FRESENIUS SE & CO KGAA	Zdravstvena oprema in storitve	NEMČIJA	0,85%



## NLB Skladi – Slovenija mešani

Slovenski kapitalski trg je kljub svoji majhnosti zanimiv za vlagatelje (še posebej za slovenske, saj ga bolje poznajo). Njegova pomembna značilnost je, da zaradi različnih razlogov v posameznih obdobjih prinaša precej drugačne donosnosti kot vodilni kapitalski trgi v Evropi in po svetu. Zaradi tega vlagatelju nudi možnost dodatne razpršitve naložb (zmanjševanja naložbenega tveganja, ne da bi se zato zmanjšala pričakovana donosnost naložb). Tudi za slovensko gospodarstvo podobno kot za druga dinamična gospodarstva v regiji velja, da ima v Evropski uniji nadpovprečno ugodno perspektivo. Čeprav je slika med uspešnostjo gospodarstva in dogodki na borzi v Sloveniji precej bolj zamegljena kot v državah z večjimi in bolj razvitimi kapitalskimi trgi, lahko dolgoročna uspešnost gospodarstva pripomore k ugodnim gibanjem na domači borzi.

### Opis petih največjih delniških naložb podsklada

- 1) **Luka Koper, d.d.** upravlja s koprskim pristaniščem, ki je edino slovensko mednarodno tovarno pristanišče. Družba v koprskem pristanišču izvaja pristaniško in logistično dejavnost. V pristanišču obratuje preko več kot 10 specializiranih terminalov, kjer pretovarjajo in skladiščijo kontejnerje in avtomobile, pa tudi razsuti tovor, les in tekoči tovor.
- 2) **Krka, d.d.** je slovenska farmacevtska družba, ki razvija in proizvaja farmacevtske ter kozmetične izdelke. Specializirana je za zdravljenje bolezni prebavil in dihal, dermatoloških in nalezljivih bolezni ter bolezni srca in ožilja. Pri izdelkih, ki jih je moč dobiti brez recepta, je osredotočena na zdravila za gripo in proti prehladu, alergijam, kašlju in za nego las in lasišča. Proizvaja tudi zdravila in izdelke za veterinarsko industrijo.
- 3) **Cinkarna Celje, d.d.** je kemično-predelovalno podjetje s sedežem v Celju, ki je bilo ustanovljeno leta 1873. Danes sodi med največja slovenska kemično-predelovalna podjetja, specializirano pa je za proizvodnjo titanovega dioksida, žveplove kisline in drugih kemikalij.
- 4) **Petrol d.d.**, Ljubljana se ukvarja s predelavo in trženjem naftnih derivatov. Poleg tega upravlja tudi z bencinskimi servisi in pripadajočimi minimarketimi. Ravno tako so tudi ponudnik električne energije. Družba posluje v Sloveniji in na trgih jugovzhodne Evrope (Hrvaška, Srbija, Bosna in Hercegovina, Črna gora, Kosovo).
- 5) **Pozavarovalnica Sava, d.d.** je slovenska zavarovalna skupina. Družba nudi pozavarovalne storitve več kot 200 partnerjem po vsem svetu. Na področju zavarovalništva ima Sava Re v lasti 9 zavarovalnic in je ena večjih zavarovalnih skupin na območju Jugovzhodne Evrope.

Kazalo →

# NLB Skladi – Slovenija mešani

Mesečno poročilo o poslovanju odprtega investicijskega sklada

30.11.2022

Osnovni podatki	28.10.2022	30.11.2022
Vrednost enote premoženja (VEP) v EUR	6,40	6,62
Čista vrednost sredstev (ČVS) v EUR	27.232.630	28.195.743

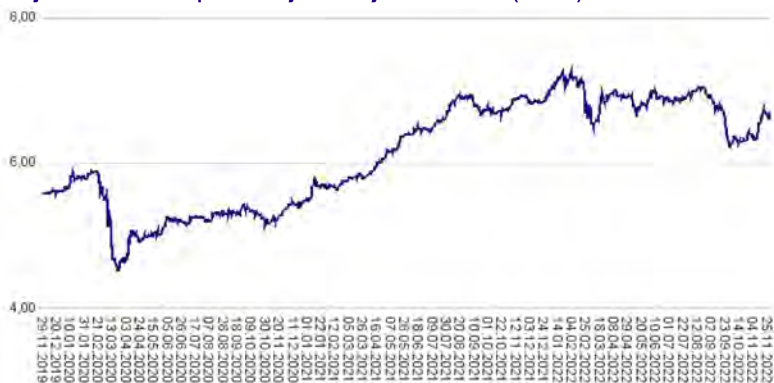
## Kumulativna donosnost naložbe v investicijske kupone PS

v zadnjih 12 mesecih	-3,17%
v zadnjih 36 mesecih	+18,84%
v zadnjih 60 mesecih	+37,98%

## Neposredni stroški vlagatelja v podsklad

Najvišji vstopni stroški	3,00%
Najvišji izstopni stroški	1,00%

Gibanje vrednosti enot premoženja v zadnjih 36 mesecih (v EUR)



## Tveganje in donos naložbe

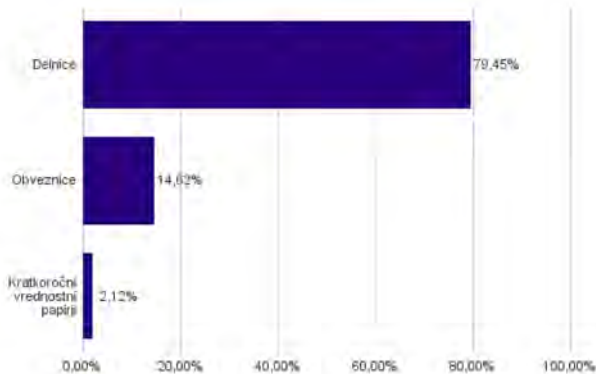


**Nižje tveganje**  
Nižja pričakovana  
Donosnost

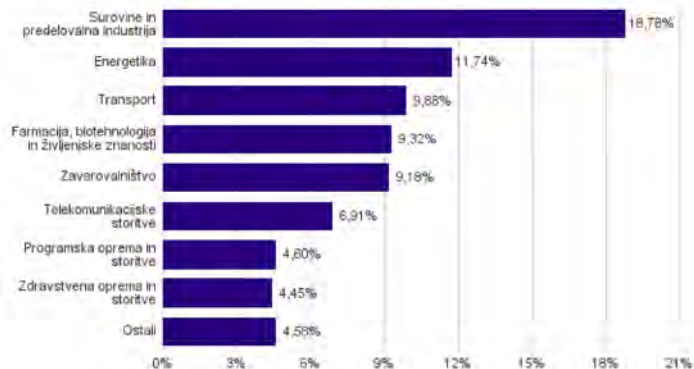
**Višje tveganje**  
Višja pričakovana  
donosnost

Podsklad NLB Skladi – Slovenija mešani sredstva nalaga v vrednostne papirje izdajateljev s sedežem v Sloveniji, ki je majhen, specifičen in posledično višje tvegan kapitalni trg, zaradi česar lahko vrednost enote premoženja nadpovprečno niha. Dodatno lahko sredstva podsklada vključujejo tudi naložbe, ki so nižje likvidne, s čimer je izpostavljen likvidnostnemu tveganju, kar pomeni, da podsklad zaradi omejene likvidnosti naložb na posameznem trgu vrednostnih papirjev s temi naložbami ne more trgovati oziroma lahko trguje z njimi le pod slabšimi pogoji (zlasti cenovnimi), kot so tisti, pod katerimi so te naložbe ovrednotene.

## Sestava sredstev po tipih naložb



## Sestava naložb v delnice glede na dejavnost izdajatelja



**Naložbe podsklada v delnice 30.11.2022**

Št.	ISIN	Izdajatelj	Država	Delež v ČVS
1	SI0031101346	LUKA KOPER D.D.	SLOVENIJA	9,88%
2	SI0031102120	KRKA D.D.	SLOVENIJA	9,32%
3	SI0031103805	CINKARNA METALURŠKO-KEMIČNA INDUSTRIJA CELJE, D.D.	SLOVENIJA	9,31%
4	SI0031102153	PETROL D.D. LJUBLJANA	SLOVENIJA	8,87%
5	SI0021110513	POZAVAROVALNICA SAVA D.D.	SLOVENIJA	4,74%
6	SI0031108994	UNIOR D.D.	SLOVENIJA	4,69%
7	SI0031117433	DATALAB TEHNOLOGIJE	SLOVENIJA	4,60%
8	SI0031110453	SALUS LJUBLJANA D.D.	SLOVENIJA	4,45%
9	SI0021111651	ZAVAROVALNICA TRIGLAV D.D.	SLOVENIJA	4,44%
10	SI0031104290	TELEKOM SLOVENIJE D.D.	SLOVENIJA	4,21%
11	HRERNTRA0000	ERICSSON NIKOLA TESLA DD	HRVAŠKA	2,90%
12	RSNISHE79420	NIS AD NOVI SAD	SRBIJA	2,88%
13	HRHT00RA0005	HRVATSKI TELEKOM D.D.	HRVAŠKA	2,70%
14	SI0031101304	MELAMIN KEMIČNA TOVARNA D.D.	SLOVENIJA	2,39%
15	RSTGASE20818	MESSER TEHNOGAS AD	SRBIJA	2,39%
16	RSMETA71629	METALAC AD	SRBIJA	1,50%
17	SI0031105529	ELEKTRO CELJE, D.D.	SLOVENIJA	0,18%
	SI0032503003	SIJ - SLOVENSKA INDUSTRIJA JEKLA D.D.*	SLOVENIJA	0,35%
	SI0032503110	GEN-I, TRGOVANJE IN PRODAJA ELEKTRIČNE ENERGIJE, D.O.O.*	SLOVENIJA	1,76%

\*Kratkoročni vrednostni papir

**Naložbe podsklada v obveznice 30.11.2022**

Št.	ISIN	Izdajatelj	Država	Delež v ČVS
1	SI0002103545	REPUBLIKA SLOVENIJA (SLOREP 2 1/8 07/28/25)	SLOVENIJA	3,42%
2	SI0002102984	REPUBLIKA SLOVENIJA (SLOREP 4 5/8 09/09/24)	SLOVENIJA	3,09%
3	SI0002103164	REPUBLIKA SLOVENIJA (SLOREP 5 1/8 03/30/26)	SLOVENIJA	2,93%
4	SI0002103842	REPUBLIKA SLOVENIJA (SLOREP 1.1875 03/14/29)	SLOVENIJA	2,85%
5	SI0002104246	REPUBLIKA SLOVENIJA (SLOREP 0 02/13/26)	SLOVENIJA	2,33%

## NLB Skladi – Svetovni razviti trgi delniški

Podsklad NLB Skladi – Svetovni razviti trgi delniški nalaga premoženje v več kot 70 uveljavljenih izdajateljev samo na največjih in najrazvitejših kapitalskih trgih v svetu (Evropa, Severna Amerika in Azija) v vseh ključnih gospodarskih panogah in je najbolj razpršen delniški podsklad v naši ponudbi. Glavna prednost tega podsklada je ravno njegova odlična razpršitev, saj vlagatelj prevzema predvsem tveganje splošnega padca tečajev v svetu, tveganja, povezana s posamezno geografsko regijo, gospodarsko panogo ali posameznim izdajateljem pa v bistveno manjši meri.

### Opis petih največjih delniških naložb podsklada

- 1) **Genmab A/S** je dansko biotehnološko podjetje s sedežem v Kopenhagenu, ki je specializirano za razvoj protitelesnih zdravil proti raku, avtoimunih in drugih vnetnih boleznih. Podjetje ima licenčna in razvojna partnerstva z nekaterimi svetovnimi farmacevtskimi podjetji.
- 2) **Anglo American PLC** je rudarska družba s sedežem v Združenem kraljestvu, ki večinoma pridobiva železo, mangan, baker in nikelj. V lasti ima rudnike praktično po vsem svetu, največ v Afriki in Južni Ameriki.
- 3) **Accenture PLC** je irsko podjetje, ki se ukvarja s svetovalnimi storitvami. Z izkušnjami v več kot 40 različnih panogah družba pomaga svojim strankam pri doseganju višje dodane vrednosti. Storitve irskega podjetja se poslužuje več kot tri četrtine največjih družb iz lestvice Fortune 500.
- 4) **Regeneron Pharmaceuticals** je biotehnološko podjetje, ki razvija, proizvaja in trži zdravila za hude bolezni. Družba s sedežem v ZDA razvija zdravila za pomoč bolnikom z očesnimi boleznimi, alergijskimi in vnetnimi boleznimi, rakom, srčno-žilnimi in presnovnimi boleznimi, bolečinami, hematološkimi stanji, nalezljivimi in redkimi boleznimi.
- 5) **Macquarie Group Ltd.** je ena večjih avstralskih finančnih skupin, ki ponuja bančne in finančne storitve v več kot 30 državah in obstaja že več kot 50 let. Družba je specializirana za investicije in upravljanje premoženja. Macquarie svojim strankam ponuja vzajemne sklade, življenjska zavarovanja in borzno posredovanje, ukvarja pa se tudi z upravljanjem in razvojem nepremičnin.

# NLB Skladi – Svetovni razviti trgi delniški

Mesečno poročilo o poslovanju odprtega investicijskega sklada

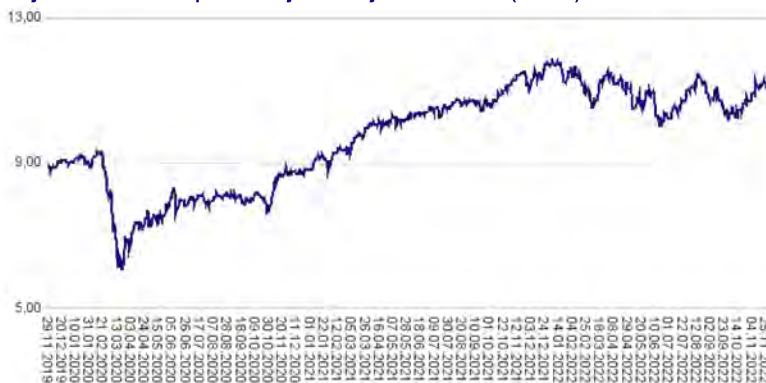
30.11.2022

Osnovni podatki	28.10.2022	30.11.2022
Vrednost enote premoženja (VEP) v EUR	10,79	11,37
Čista vrednost sredstev (ČVS) v EUR	126.554.131	133.539.993

Kumulativna donosnost naložbe v investicijske kupone PS	
v zadnjih 12 mesecih	+3,45%
v zadnjih 36 mesecih	+27,02%
v zadnjih 60 mesecih	+47,07%

Neposredni stroški vlagatelja v podsklad	
Najvišji vstopni stroški	3,00%
Najvišji izstopni stroški	1,00%

Gibanje vrednosti enot premoženja v zadnjih 36 mesecih (v EUR)



## Tveganje in donos naložbe

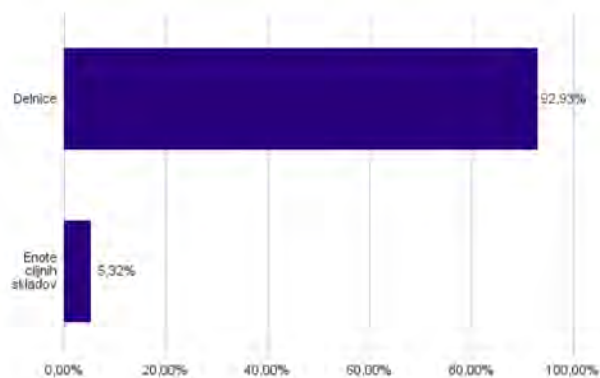


**Nižje tveganje**  
Nižja pričakovana  
Donosnost

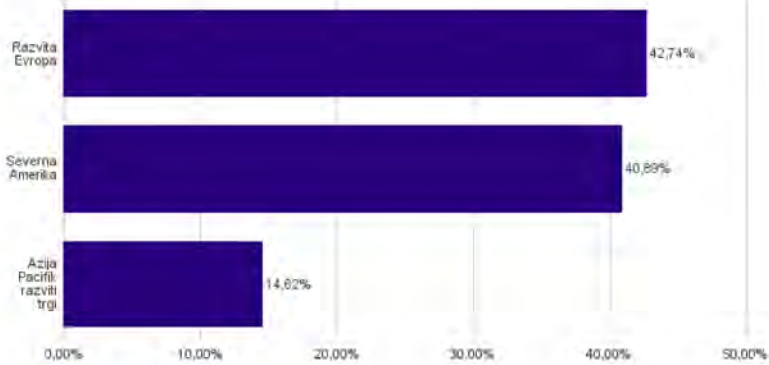
**Višje tveganje**  
Višja pričakovana  
donosnost

Naložbe v lastniške vrednostne papirje so bile v preteklem obdobju visoko volatilne. Glede na naložbe podsklada v lastniške vrednostne papirje izdajateljev s sedežem v najbolj razvitih državah sveta in upoštevaje pretekle podatke, je naložbeno tveganje podsklada višje. To pomeni, da je vrednost enote premoženja podsklada lahko izpostavljena višjim cenovnim nihanjem.

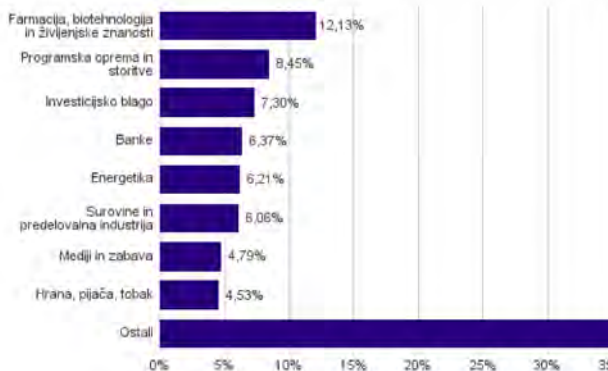
## Sestava sredstev po tipih naložb



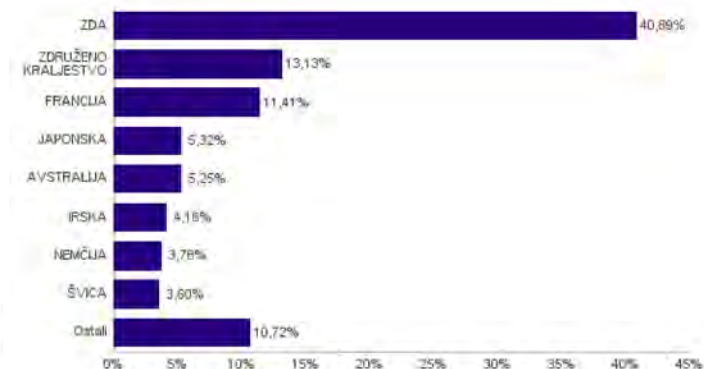
## Geografska sestava naložb v delnice in enote delniških ciljnih skladov po regijah



## Sestava naložb v delnice glede na dejavnost izdajatelja



## Geografska sestava naložb v delnice in enote delniških ciljnih skladov po državah



**Naložbe podsklada na dan 30.11.2022**

Št.	ISIN	Izdajatelj	Skupina dejavnosti	Država	Delež v ČVS
1	US46434G8226	ISHARES MSCI JAPAN ETF		JAPONSKA	5,32%
2	DK0010272202	GENMAB A/S	Farmacija, biotehnologija in življenjske znanosti	DANSKA	3,06%
3	GB00B1XZS820	ANGLO AMERICAN PLC	Surovine in predelovalna industrija	ZDRUŽENO KRALJESTVO	2,80%
4	IE00B4BNMY34	ACCENTURE PLC	Programska oprema in storitve	IRSKA	2,74%
5	US75886F1075	REGENERON PHARMACEUTICALS	Farmacija, biotehnologija in življenjske znanosti	ZDA	2,71%
6	AU000000MQG1	MACQUARIE GROUP LTD	Raznovrstne finančne storitve	AVSTRALIJA	2,69%
7	FR0000125338	CAPGEMINI SE	Programska oprema in storitve	FRANCIJA	2,55%
8	FR0000121014	LVMH MOET HENNESSY LOUIS VUITTON SE	Trajne potrošne dobrine in oblačila	FRANCIJA	2,43%
9	SG1L01001701	DBS GROUP HOLDINGS LTD	Banke	SINGAPUR	2,42%
10	US1266501006	CVS HEALTH CORPORATION	Zdravstvena oprema in storitve	ZDA	2,35%
11	CH0012005267	NOVARTIS AG	Farmacija, biotehnologija in življenjske znanosti	ŠVICA	2,29%
12	GB0002875804	BRITISH AMERICAN TOBACCO PLC	Hrana, pijača, tobak	ZDRUŽENO KRALJESTVO	2,26%
13	US37733W2044	GSK PLC	Farmacija, biotehnologija in življenjske znanosti	ZDRUŽENO KRALJESTVO	2,25%
14	US4370761029	HOME DEPOT INC	Maloprodaja	ZDA	1,99%
15	US67066G1040	NVIDIA CORP	Polprevodniki in oprema za polprevodnike	ZDA	1,95%
16	US7427181091	PROCTER & GAMBLE CO	Izdelki za gospodinjstvo in za osebno uporabo	ZDA	1,91%
17	GB0002634946	BAE SYSTEMS PLC	Investicijsko blago	ZDRUŽENO KRALJESTVO	1,85%
18	US8835561023	THERMO FISHER SCIENTIFIC INC	Farmacija, biotehnologija in življenjske znanosti	ZDA	1,82%
19	US02079K3059	ALPHABET INC	Mediji in zabava	ZDA	1,75%
20	US0378331005	APPLE INC	Strojna oprema in preostala oprema	ZDA	1,70%
21	US20825C1045	CONOCOPHILLIPS	Energetika	ZDA	1,69%
22	AU000000FMG4	FORTESCUE METALS GROUP LTD	Surovine in predelovalna industrija	AVSTRALIJA	1,69%
23	FR0000121972	SCHNEIDER ELECTRIC SE	Investicijsko blago	FRANCIJA	1,66%
24	US3695501086	GENERAL DYNAMICS CORP	Investicijsko blago	ZDA	1,64%
25	US26875P1012	EOG RESOURCES INC	Energetika	ZDA	1,63%
26	US7433151039	PROGRESSIVE CORP/THE	Zavarovalništvo	ZDA	1,62%
27	US5949181045	MICROSOFT CORP	Programska oprema in storitve	ZDA	1,60%
28	US0091581068	AIR PRODUCTS & CHEMICALS INC	Surovine in predelovalna industrija	ZDA	1,57%
29	US92826C8394	VISA INC	Programska oprema in storitve	ZDA	1,57%
30	FR0000130577	PUBLICIS GROUPE	Mediji in zabava	FRANCIJA	1,54%
31	US5128071082	LAM RESEARCH CORP	Polprevodniki in oprema za polprevodnike	ZDA	1,53%
32	JE00B8KF9B49	WPP PLC	Mediji in zabava	ZDRUŽENO KRALJESTVO	1,50%
33	US67103H1077	O'REILLY AUTOMOTIVE INC.	Maloprodaja	ZDA	1,50%
34	FR0000120271	TOTALENERGIES SE	Energetika	FRANCIJA	1,49%
35	IE00BTN1Y115	MEDTRONIC PLC	Zdravstvena oprema in storitve	IRSKA	1,43%
36	US7134481081	PEPSICO INC	Hrana, pijača, tobak	ZDA	1,41%
37	GB00BP6MXD84	SHELL PLC	Energetika	ZDRUŽENO KRALJESTVO	1,40%
38	US9113121068	UNITED PARCEL SERVICE INC	Transport	ZDA	1,37%
39	CH0244767585	UBS GROUP AG	Raznovrstne finančne storitve	ŠVICA	1,31%
40	DE0007100000	MERCEDES-BENZ GROUP AG	Avtomobilska industrija	NEMČIJA	1,31%
41	DE0007236101	SIEMENS AG	Investicijsko blago	NEMČIJA	1,29%
42	DE0007664005	VOLKSWAGEN AG	Avtomobilska industrija	NEMČIJA	1,18%
43	NL0011794037	KONINKLIJKE AHOLD DELHAIZE NV	Maloprodaja hrane in osnovne potrošne dobrine	NIZOZEMSKA	1,12%
44	GB00BD6K4575	COMPASS GROUP PLC	Potrošne storitve	ZDRUŽENO KRALJESTVO	1,07%
45	US6541061031	NIKE INC	Trajne potrošne dobrine in oblačila	ZDA	1,07%
46	US65339F1012	NEXTERA ENERGY INC	Javna oskrba	ZDA	1,04%
47	SE0000108656	TELEFONAKTIEBOLAGET LM ERICSSON	Strojna oprema in preostala oprema	ŠVEDSKA	0,98%
48	US1729674242	CITIGROUP INC	Banke	ZDA	0,94%
49	FR0000120628	AXA SA	Zavarovalništvo	FRANCIJA	0,93%
50	US46625H1005	JPMORGAN CHASE & CO	Banke	ZDA	0,90%
51	AU000000SUN6	SUNCORP GROUP LTD	Zavarovalništvo	AVSTRALIJA	0,87%
52	NL0000009165	HEINEKEN NV	Hrana, pijača, tobak	NIZOZEMSKA	0,86%
53	US1491231015	CATERPILLAR INC	Investicijsko blago	ZDA	0,85%
54	HK0000069689	AIA GROUP LTD	Zavarovalništvo	HONG KONG	0,84%
55	US8552441094	STARBUCKS CORP	Potrošne storitve	ZDA	0,81%
56	FR0000131104	BNP PARIBAS SA	Banke	FRANCIJA	0,80%
57	KYG2108Y1052	CHINA RESOURCE LAND LTD	Nepremičninsko področje	HONG KONG	0,80%
58	US0605051046	BANK OF AMERICA CORP	Banke	ZDA	0,68%
59	US92343V1044	VERIZON COMMUNICATIONS INC	Telekomunikacijske storitve	ZDA	0,68%
60	ES0113900J37	BANCO SANTANDER SA	Banke	ŠPANIJA	0,64%
61	US17275R1023	CISCO SYSTEMS INC	Strojna oprema in preostala oprema	ZDA	0,61%

## NLB Skladi – Trgi v razvoju delniški

Podsklad NLB Skladi – Trgi v razvoju delniški vsebuje dobro razpršene naložbe v delnice izdajateljev iz vseh ključnih gospodarstev trgov v razvoju (zlasti azijskih, južnoameriških in evropskih) iz različnih gospodarskih panog. Za gospodarstva, kot so indijsko, kitajsko in južnoameriška, se pričakuje, da bodo v prihodnosti rasla hitreje kot razvita gospodarstva. Zaradi manjše razvitosti teh gospodarstev in njihovega visokega potenciala so ta pričakovanja utemeljena. Če se bodo uresničila, lahko nadpovprečne donosnosti pričakujejo tudi vlagatelji na te trge. Tovrstne naložbe so bolj tvegane kot naložbe v razvite kapitalske trge, zato je dobra geografska in panožna razpršenost, ki jo nudi ta podsklad, pomembna prednost. Kljub nadpovprečnemu tveganju naložb na trgih, v katere nalaga podsklad, vlagatelj, ki v podsklad razporedi do 20 % svojega delniškega premoženja, naložbenega tveganja celotnega delniškega premoženja ne bo močnejše povečal, saj bo premoženje dodatno razpršil. Pomembna značilnost trgov v razvoju ("emerging markets") je namreč, da je donosnost tamkajšnjih delnic zlasti dolgoročno podpovprečno povezana z donosnostjo delnic na razvitih kapitalskih trgih.

### Opis petih največjih delniških naložb podsklada

- 1) **Sendas Distribuidora SA** je brazilsko podjetje, ki je nastalo v letu 2021 z odcepitvijo od družbe Companhia Brasileira de Distribuição. Sendas Distribuidora je grosistični trgovec, ki posluje na celotnem brazilskem trgu. Družba je poznana po učinkovitem in dobičkonosnem modelu poslovanja.
- 2) **Posco** je korejsko podjetje, ki proizvaja različne izdelke iz jekla. Njihovi produkti se uporabljajo predvsem v avtomobilski, gradbeni in ladjedelniški dejavnosti.
- 3) **Ambev SA** je brazilska pivovarna, ki je v večinski lasti belgijske multinacionalne pivovarne Anheuser-Busch InBev. Njihov najbolj znani znamki piva sta Skol in Brahma. Poleg prodaje svojih proizvodov je Ambev tudi podizvajalec za podjetje Pepsi. V imenu družbe Pepsi polnijo Pepsi kolo, Lipton čaj, Monster in Gatorade.
- 4) **LG CHEM LTD** je korejsko podjetje, ki se ukvarja s petrokemijo, naprednimi materiali in drugimi energetskimi rešitvami. Poleg tega dobavlja olefinske petrokemične snovi, vključno z etilenom, sintetično smolo.
- 5) **Telefonica Brasil SA** je brazilsko telekomunikacijsko podjetje, ki zagotavlja vrsto storitev, vključno z govorno in podatkovno komunikacijo.

# NLB Skladi - Trgi v razvoju delniški

Mesečno poročilo o poslovanju odprtega investicijskega sklada

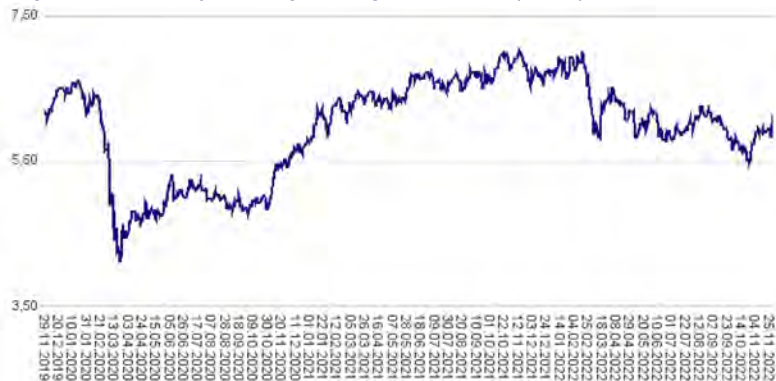
30.11.2022

Osnovni podatki	28.10.2022	30.11.2022
Vrednost enote premoženja (VEP) v EUR	5,59	6,12
Čista vrednost sredstev (ČVS) v EUR	25.517.975	28.205.450

Kumulativna donosnost naložbe v investicijske kupone PS	
v zadnjih 12 mesecih	-6,27%
v zadnjih 36 mesecih	-1,21%
v zadnjih 60 mesecih	+2,04%

Neposredni stroški vlagatelja v podsklad	
Najvišji vstopni stroški	3,00%
Najvišji izstopni stroški	1,00%

Gibanje vrednosti enot premoženja v zadnjih 36 mesecih (v EUR)



## Tveganje in donos naložbe

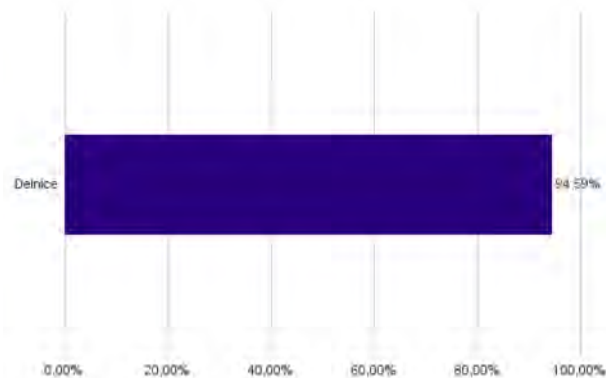


**Nižje tveganje**  
Nižja pričakovana  
Donosnost

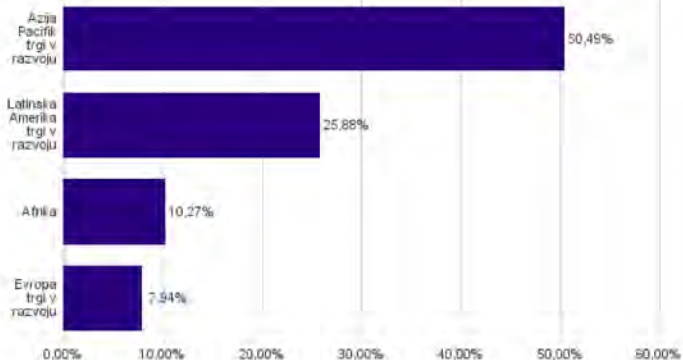
**Višje tveganje**  
Višja pričakovana  
donosnost

Naložbe v lastniške vrednostne papirje so bile v preteklem obdobju visoko volatilne. Glede na naložbe podsklada v lastniške vrednostne papirje izdajateljev s sedežem v državah s porajajočimi se kapitalnimi trgi in upoštevaje pretekle podatke, je naložbeno tveganje podsklada lahko izpostavljena višjim cenovnim nihanjem. Zaradi slabše razvitosti porajajočih se kapitalnih trgov v primerjavi z razvitimi, je podsklad izpostavljen tudi nekoliko višjemu operativnemu tveganju, povezanim s hrambo vrednostnih papirjev.

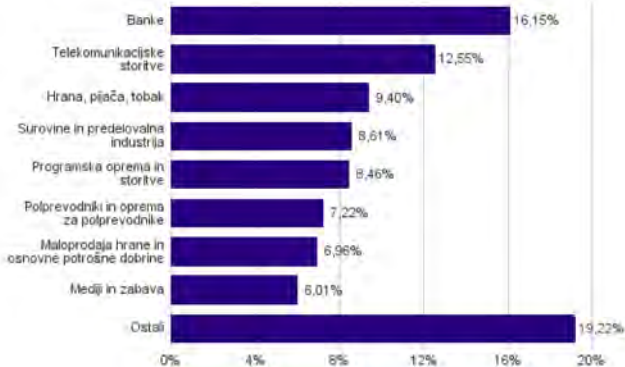
## Sestava sredstev po tipih naložb



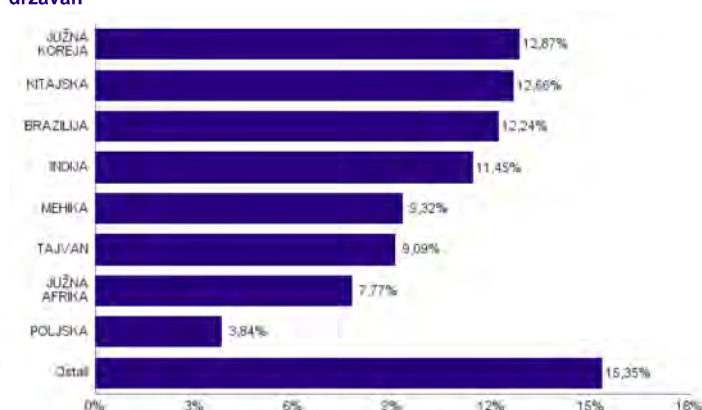
## Geografska sestava naložb v delnice in enote delniških ciljnih skladov po regijah



## Sestava naložb v delnice glede na dejavnost izdajatelja



## Geografska sestava naložb v delnice in enote delniških ciljnih skladov po državah



Podsklad NLB Skladi – Visoko rastoča gospodarstva delniški se je 24. 9. 2021 na podlagi sprememb pravil upravljanja krovnega sklada preimenoval v podsklad NLB Skladi – Trgi v razvoju delniški.



**Naložbe podsklada na dan 30.11.2022**

Št.	ISIN	Izdajatelj	Skupina dejavnosti	Država	Delež v ČVS
1	US81689T1043	SENDAS DISTRIBUIDORA SA	Maloprodaja hrane in osnovne potrošne dobrine	BRAZILIJA	2,98%
2	US6934831099	POSCO HOLDINGS INC	Surovine in predelovalna industrija	JUŽNA KOREJA	2,92%
3	US02319V1035	AMBEV SA	Hrana, pijača, tobak	BRAZILIJA	2,92%
4	KR7051910008	LG CHEM LTD	Surovine in predelovalna industrija	JUŽNA KOREJA	2,88%
5	US87936R2058	TELEFONICA BRASIL SA	Telekomunikacijske storitve	BRAZILIJA	2,75%
6	US48241A1051	KB FINANCIAL GROUP INC	Banke	JUŽNA KOREJA	2,69%
7	US40415F1012	HDFC BANK LTD	Banke	INDIJA	2,65%
8	US7960508882	SAMSUNG ELECTRONICS CO LTD	Strojna oprema in preostala oprema	JUŽNA KOREJA	2,58%
9	US9108734057	UNITED MICROELECTRONICS CORP	Polprevodniki in oprema za polprevodnike	TAJVAN	2,58%
10	US4567881085	INFOSYS LTD	Programska oprema in storitve	INDIJA	2,57%
11	US8740391003	TAIWAN SEMICONDUCTOR	Polprevodniki in oprema za polprevodnike	TAJVAN	2,55%
12	IL0010824113	CHECK POINT SOFTWARE TECHNOLOGIES LTD	Programska oprema in storitve	IZRAEL	2,50%
13	KYG017191142	ALIBABA GROUP HOLDING LTD	Maloprodaja	KITAJSKA	2,45%
14	CNE1000003X6	PING AN INSURANCE GROUP CO OF CHINA LTD	Zavarovalništvo	KITAJSKA	2,34%
15	ZAE000015889	NASPERS LTD	Maloprodaja	JUŽNA AFRIKA	2,23%
16	USY5217N1183	LARSEN & TOUBRO LTD	Investicijsko blago	INDIJA	2,16%
17	KYG875721634	TENCENT HOLDINGS LTD	Mediji in zabava	KITAJSKA	2,14%
18	US1912411089	COCA-COLA FEMSA SAB DE CV	Hrana, pijača, tobak	MEHIKA	2,10%
19	US00215W1009	ASE TECHNOLOGY HOLDING CO LTD	Polprevodniki in oprema za polprevodnike	TAJVAN	2,09%
20	ZAE000012084	SHOPRITE HOLDINGS LIMITED	Maloprodaja hrane in osnovne potrošne dobrine	JUŽNA AFRIKA	2,09%
21	PLPKN0000018	POLSKI KONCERN NAFTOWY ORLEN S	Energetika	POLJSKA	2,07%
22	US8765685024	TATA MOTORS LTD	Avtomobilska industrija	INDIJA	2,05%
23	US4655621062	ITAU UNIBANCO HOLDING SA	Banke	BRAZILIJA	2,04%
24	US8565522039	STATE BANK OF INDIA	Banke	INDIJA	2,01%
25	KYG070341048	BAIDU, INC.	Mediji in zabava	KITAJSKA	1,96%
26	MXP4948K1056	GRUMA SAB DE CV	Hrana, pijača, tobak	MEHIKA	1,95%
27	US02364W1053	AMERICA MOVIL SAB DE CV	Telekomunikacijske storitve	MEHIKA	1,93%
28	KYG6427A1022	NETEASE INC	Mediji in zabava	KITAJSKA	1,91%
29	MX01WA000038	WAL-MART DE MEXICO S.A.B. DE C.V.	Maloprodaja hrane in osnovne potrošne dobrine	MEHIKA	1,90%
30	US17133Q5027	CHUNGHWA TELECOM CO LTD	Telekomunikacijske storitve	TAJVAN	1,87%
31	CNE1000002H1	CHINA CONSTRUCTION BANK CORP	Banke	KITAJSKA	1,86%
32	KR7000270009	KIA CORP	Avtomobilska industrija	JUŽNA KOREJA	1,78%
33	PLSOFTB00016	ASSECO POLAND SA	Programska oprema in storitve	POLJSKA	1,78%
34	ZAE000004875	NEDBANK GROUP LTD	Banke	JUŽNA AFRIKA	1,75%
35	ZAE000042164	MTN GROUP LTD	Telekomunikacijske storitve	JUŽNA AFRIKA	1,70%
36	PR30040P1032	EVERTEC INC	Programska oprema in storitve	PORTORIKO	1,62%
37	ID1000118201	BANK RAKYAT INDONESIA PERSERO	Banke	INDONEZIJA	1,59%
38	US7156841063	TELKOM INDONESIA PERSERO TBK PT	Telekomunikacijske storitve	INDONEZIJA	1,57%
39	KYG982391099	XP INC	Raznovrstne finančne storitve	BRAZILIJA	1,56%
40	US05968L1026	BANCOLOMBIA SA	Banke	KOLUMBIJA	1,55%
41	TRAEREG191G3	EREGLI DEMIR VE CELIK FABRIKALARI TAS	Surovine in predelovalna industrija	TURČIJA	1,41%
42	MXP370841019	GRUPO MEXICO SAB DE CV	Surovine in predelovalna industrija	MEHIKA	1,39%
43	TRATCELL91M1	TURKCELL ILETISIM HIZMETLERI AS	Telekomunikacijske storitve	TURČIJA	1,37%
44	HU0000073507	MAGYAR TELEKOM TELECOMMUNICATIONS PLC	Telekomunikacijske storitve	MADŽARSKA	1,32%
45	TH0902010014	THAI BEVERAGE PUBLIC CO.	Hrana, pijača, tobak	TAJSKA	1,27%
46	US2044291043	CIA CERVECERIAS UNIDAS SA	Hrana, pijača, tobak	ČILE	1,17%
47	MX01LA080009	SITIOS LATINOAMERICA SAB DE CV	Telekomunikacijske storitve	MEHIKA	0,04%
48	US8766292051	TATNEFT PJSC	Energetika	RUSIJA	0,00%
49	RU000A0JKQU8	MAGNIT PJSC	Maloprodaja hrane in osnovne potrošne dobrine	RUSIJA	0,00%
50	US69343P1057	LUKOIL PJSC	Energetika	RUSIJA	0,00%
51	RU0009024277	LUKOIL PJSC	Energetika	RUSIJA	0,00%
52	RU0007661625	GAZPROM PJSC	Energetika	RUSIJA	0,00%
53	US6074091090	MOBILE TELESYSTEMS PUBLIC JO	Telekomunikacijske storitve	RUSIJA	0,00%

## NLB Skladi – Visoka tehnologija delniški

V podskladu NLB Skladi – Visoka tehnologija delniški so zbrane perspektivne visokotehnološke panoge, v katere je danes usmerjen največji del raziskav in razvoja v svetu, za katere se utemeljeno pričakuje, da bo dolgoročno uspešen tudi za delničarje.

Čeprav je visoka tehnologija (zlasti vse, kar je povezano z informatiko in telekomunikacijami) na svetovnih borzah po odličnih devetdesetih letih na prelomu desetletja doživela močan padec, je dinamika razvoja visokotehnološkega področja v svetu še naprej zelo visoka.

### Opis petih največjih delniških naložb podsklada

- 1) **Visa Inc.** je ameriško mednarodno podjetje, ki potrošnikom, podjetjem in bankam omogoča hitra, varna in zanesljiva elektronska plačila. Kalifornijsko podjetje deluje praktično v vseh državah sveta. Z več kot dvema milijardama plačilnih kartic v obtoku letno omogoči več kot 100 milijard transakcij.
- 2) **Apple Inc.** je ameriško podjetje, ki oblikuje, razvija in proizvaja osebne računalnike, tablice, mobilne naprave in druge digitalne naprave skupaj s pripadajočo programsko opremo. Poleg tega ponuja tudi različno dodatno programsko opremo in digitalne vsebine tretjih oseb.
- 3) **Nvidia Corporation** je ameriško podjetje, ki oblikuje, razvija in trži tridimenzionalne (3D) grafične procesorje in povezano programsko opremo. V zadnjih letih se je podjetje poleg produktov, ki zagotavljajo interaktivno 3D grafiko za širši trg osebnih računalnikov, osredotočilo tudi na bolj kompleksna področja, kot so umetna inteligenca, avtonomna vožnja, ipd.
- 4) **Samsung Electronics** je južnokorejski konglomerat, ki proizvaja široko paleto elektronskih izdelkov in opreme, kot so osebni računalniki, monitorji, televizorji, gospodinjski aparati, printerji in mobilni telefoni. Samsung ima svoje podružnice tudi v drugih industrijah: oglaševalska industrija, ladjedelnice, gradbeništvo in orožarstvo.
- 5) **MasterCard Inc.** je ameriško mednarodno podjetje, ki potrošnikom, podjetjem in bankam omogoča hitra, varna in zanesljiva elektronska plačila. Podjetje iz New Yorka deluje praktično v vseh državah sveta. S približno milijardo plačilnih kartic v obtoku letno so resen tekmecek konkurenčnemu podjetju Visa Inc.

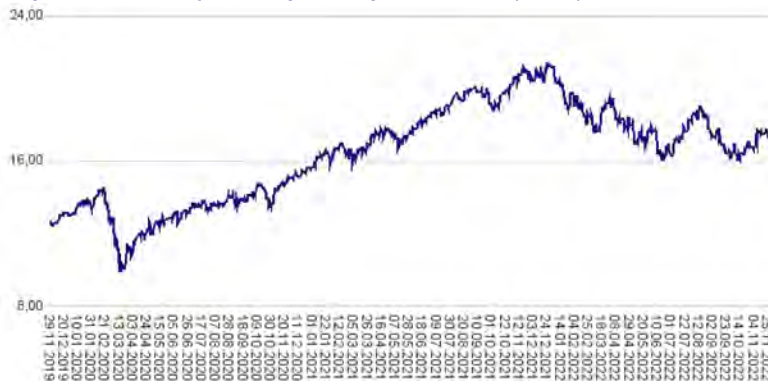
# NLB Skladi – Visoka tehnologija delniški

Mesečno poročilo o poslovanju odprtega investicijskega sklada

30.11.2022

Osnovni podatki	28.10.2022	30.11.2022
Vrednost enote premoženja (VEP) v EUR	17,05	17,82
Čista vrednost sredstev (ČVS) v EUR	174.555.692	182.899.097

Gibanje vrednosti enot premoženja v zadnjih 36 mesecih (v EUR)



**Kumulativna donosnost naložbe v investicijske kupone PS**

v zadnjih 12 mesecih	-12,72%
v zadnjih 36 mesecih	+40,21%
v zadnjih 60 mesecih	+63,53%

**Neposredni stroški vlagatelja v podsklad**

Najvišji vstopni stroški	3,00%
Najvišji izstopni stroški	1,00%

**Tveganje in donos naložbe**

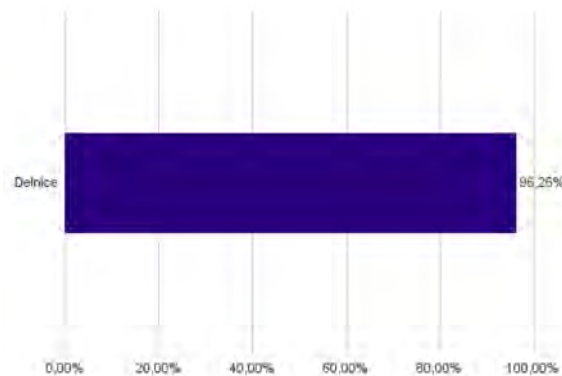


**Nižje tveganje**  
Nižja pričakovana  
Donosnost

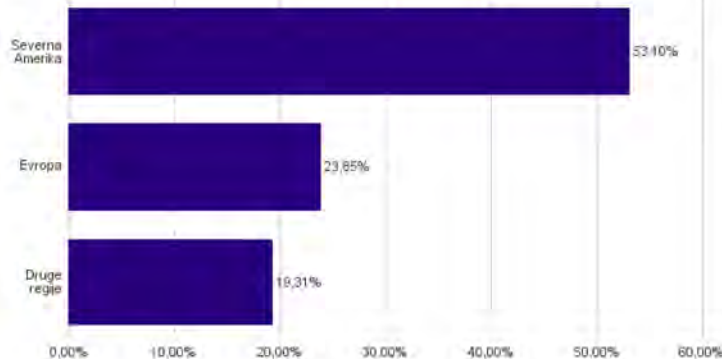
**Višje tveganje**  
Višja pričakovana  
donosnost

Naložbe v lastniške vrednostne papirje so bile v preteklem obdobju visoko volatilne. Glede na naložbe podsklada v lastniške vrednostne papirje izdajateljev iz tehnoloških panog in upošteva pretekle podatke, je naložbeno tveganje podsklada višje. To pomeni, da je vrednost enote premoženja podsklada lahko izpostavljena višjim cenovnim nihajem.

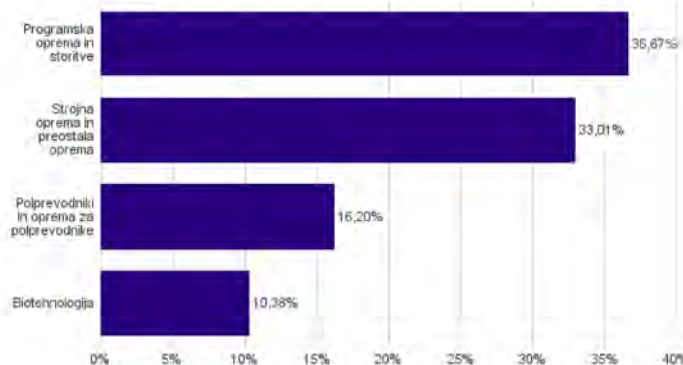
**Sestava sredstev po tipih naložb**



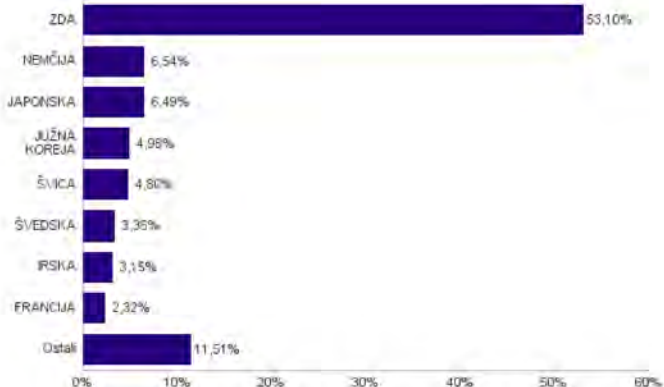
**Geografska sestava naložb v delnice in enote delniških ciljnih skladov po regijah**



**Sestava naložb v delnice glede na dejavnost izdajatelja**



**Geografska sestava naložb v delnice in enote delniških ciljnih skladov po državah**



**Naložbe podsklada na dan 30.11.2022**

Št.	ISIN	Izdajatelj	Skupina dejavnosti	Država	Delež v ČVS
1	US92826C8394	VISA INC	Programska oprema in storitve	ZDA	3,68%
2	US0378331005	APPLE INC	Strojna oprema in preostala oprema	ZDA	3,62%
3	US67066G1040	NVIDIA CORP	Polprevodniki in oprema za polprevodnike	ZDA	3,57%
4	US7960508882	SAMSUNG ELECTRONICS CO LTD	Strojna oprema in preostala oprema	JUŽNA KOREJA	3,26%
5	US57636Q1040	MASTERCARD INC	Programska oprema in storitve	ZDA	3,19%
6	IE00B4BNMY34	ACCENTURE PLC	Programska oprema in storitve	IRSKA	3,15%
7	US5949181045	MICROSOFT CORP	Programska oprema in storitve	ZDA	3,13%
8	US00287Y1091	ABBVIE INC	Biotehnologija	ZDA	2,97%
9	DE0006231004	INFINEON TECHNOLOGIES AG	Polprevodniki in oprema za polprevodnike	NEMČIJA	2,87%
10	US17275R1023	CISCO SYSTEMS INC	Strojna oprema in preostala oprema	ZDA	2,80%
11	US00724F1012	ADOBE INC	Programska oprema in storitve	ZDA	2,47%
12	US75886F1075	REGENERON PHARMACEUTICALS	Biotehnologija	ZDA	2,38%
13	US68389X1054	ORACLE CORP	Programska oprema in storitve	ZDA	2,37%
14	US9285634021	VMWARE INC	Programska oprema in storitve	ZDA	2,34%
15	FR0000125338	CAPGEMINI SE	Programska oprema in storitve	FRANCIJA	2,32%
16	US8740391003	TAIWAN SEMICONDUCTOR	Polprevodniki in oprema za polprevodnike	TAJVAN	2,31%
17	US6200763075	MOTOROLA SOLUTIONS INC	Strojna oprema in preostala oprema	ZDA	2,28%
18	US4567881085	INFOSYS LTD	Programska oprema in storitve	INDIJA	2,27%
19	US0404131064	ARISTA NETWORKS INC	Strojna oprema in preostala oprema	ZDA	2,26%
20	US0320951017	AMPHENOL CORP	Strojna oprema in preostala oprema	ZDA	2,22%
21	US5128071082	LAM RESEARCH CORP	Polprevodniki in oprema za polprevodnike	ZDA	2,22%
22	DE0007164600	SAP SE	Programska oprema in storitve	NEMČIJA	2,21%
23	US24703L2025	DELL TECHNOLOGIES INC	Strojna oprema in preostala oprema	ZDA	2,12%
24	NL0000226223	STMICROELECTRONICS NV	Polprevodniki in oprema za polprevodnike	ŠVICA	2,07%
25	DK0010272202	GENMAB A/S	Biotehnologija	DANSKA	2,04%
26	JP3236200006	KEYENCE CORPORATION	Strojna oprema in preostala oprema	JAPONSKA	2,00%
27	CH0102993182	TE CONNECTIVITY LTD	Strojna oprema in preostala oprema	ZDA	1,92%
28	US40434L1052	HP INC	Strojna oprema in preostala oprema	ZDA	1,90%
29	KYG9830T1067	XIAOMI CORP	Strojna oprema in preostala oprema	KITAJSKA	1,74%
30	US70450Y1038	PAYPAL HOLDINGS INC	Programska oprema in storitve	ZDA	1,74%
31	KR7000660001	SK HYNIX INC.	Polprevodniki in oprema za polprevodnike	JUŽNA KOREJA	1,72%
32	SE0015961909	HEXAGON AB	Strojna oprema in preostala oprema	ŠVEDSKA	1,71%
33	JP3173400007	OBIC CO LTD	Programska oprema in storitve	JAPONSKA	1,64%
34	SE0000108656	TELEFONAKTIEBOLAGET LM ERICSSON	Strojna oprema in preostala oprema	ŠVEDSKA	1,64%
35	NL0012969182	ADYEN NV	Programska oprema in storitve	NIZOZEMSKA	1,62%
36	US79466L3024	SALESFORCE INC	Programska oprema in storitve	ZDA	1,52%
37	AU000000CSL8	CSL LTD	Biotehnologija	AVSTRALIJA	1,52%
38	US09075V1026	BIONTECH SE	Biotehnologija	NEMČIJA	1,47%
39	CH0496451508	SOFTWAREONE HOLDING AG	Strojna oprema in preostala oprema	ŠVICA	1,46%
40	US11135F1012	BROADCOM INC.	Polprevodniki in oprema za polprevodnike	ZDA	1,45%
41	CH0025751329	LOGITECH INTERNATIONAL SA	Strojna oprema in preostala oprema	ŠVICA	1,27%
42	JP3818000006	FUJITSU LTD	Programska oprema in storitve	JAPONSKA	1,24%
43	US0494681010	ATLASSIAN CORP	Programska oprema in storitve	ZDA	0,94%
44	JP3762800005	NOMURA RESEARCH INSTITUTE LTD	Programska oprema in storitve	JAPONSKA	0,82%
45	JP3914400001	MURATA MANUFACTURING CO LTD	Strojna oprema in preostala oprema	JAPONSKA	0,79%

## NLB Skladi – Zahodni Balkan delniški

Podsklad NLB Skladi – Zahodni Balkan delniški je namenjen predvsem kot dopolnitev tistim vlagateljem, ki zmorejo prenašati visoko tveganje in varčujejo za manj nujne varčevalne cilje. Glavna prednost naložb na področju zahodnega Balkana je nizka povezanost z drugimi kapitalskimi trgi, dodatno pa se utemeljeno pričakuje, da se bo tveganost naložb v regijo s približevanjem Evropski uniji in zvezi NATO zniževala. Podsklad v manjši meri vključuje tudi likvidnejše in varnejše naložbe v članice Evropske unije in Turčijo.

### Opis petih največjih delniških naložb podsklada

- 1) **NIS AD Novi Sad** je srbska naftna družba, ki se ukvarja z raziskovanjem, proizvodnjo, predelavo in prodajo nafte in zemeljskega plina, hkrati pa prodaja tudi produkte naftnih derivatov, kot so bitumen, letalsko gorivo in ladijsko gorivo. Večinski delež podjetja je v lasti ruskega energetskega podjetja Gazprom. NIS AD Novi Sad je eno večjih energetskih podjetij na območju jugovzhodne Evrope.
- 2) **Jedinstvo Sevojno AD** je srbska družba, ki se ukvarja z gradnjo hidroelektrarn, termoelektrarn in plinovodov. Poleg tega družba distribuira zemeljski plin, proizvaja opremo za elektrarne in prodaja avtomobile.
- 3) **OMV Petrom SA** je romunsko podjetje, ki se ukvarja s črpanjem nafte in zemeljskega plina, rafiniranjem in prodajo naftnih derivatov. Družba posluje v Romuniji, Moldaviji, Bolgariji in Srbiji. Je podružnica avstrijske družbe OMV.
- 4) **Aerodrom Nikola Tesla AD** je upravitelj letališča v Beogradu. Letališče je povezano s pomembnejšimi evropskimi prestolnicami, pomembno tržišče pa predstavljajo tudi države bivše Jugoslavije ter sredozemske države.
- 5) **Mytilineos SA** je grški holding, ki preko podružnic deluje v več sektorjih. Med drugim posluje na področju metalurgije in rudarstva. Panoga energetike je prav tako pomemben del podjetja, saj električno energijo proizvaja tako s pomočjo termoelektrarn kot z obnovljivimi viri energije.

# NLB Skladi – Zahodni Balkan delniški

Mesečno poročilo o poslovanju odprtega investicijskega sklada

30.11.2022

Osnovni podatki	28.10.2022	30.11.2022
Vrednost enote premoženja (VEP) v EUR	1,94	1,97
Čista vrednost sredstev (ČVS) v EUR	8.066.228	8.139.513

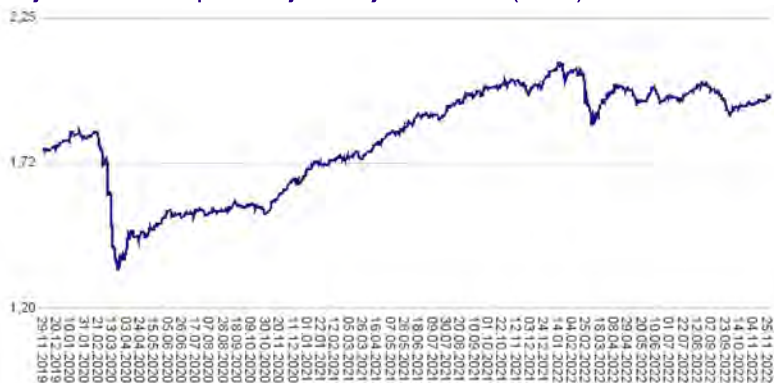
### Kumulativna donosnost naložbe v investicijske kupone PS

v zadnjih 12 mesecih	-0,15%
v zadnjih 36 mesecih	+11,28%
v zadnjih 60 mesecih	+26,30%

### Neposredni stroški vlagatelja v podsklad

Najvišji vstopni stroški	3,00%
Najvišji izstopni stroški	1,00%

Gibanje vrednosti enot premoženja v zadnjih 36 mesecih (v EUR)



### Tveganje in donos naložbe

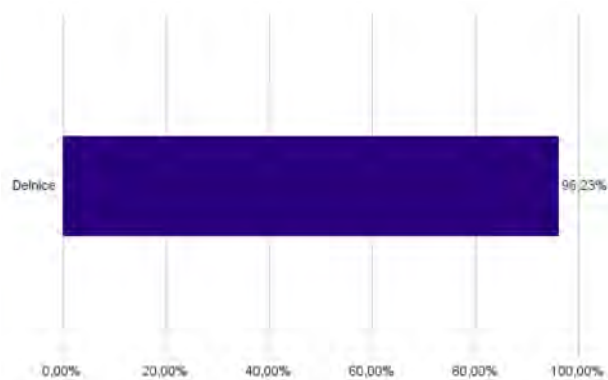


**Nižje tveganje**  
Nižja pričakovana  
Donosnost

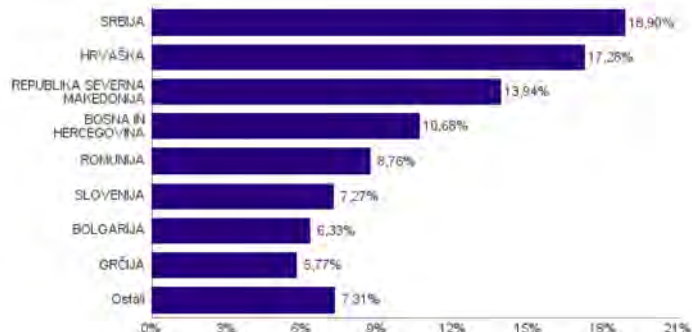
**Višje tveganje**  
Višja pričakovana  
donosnost

Naložbe v lastniške vrednostne papirje so bile v preteklem obdobju visoko volatilne. Glede na naložbe podsklada v lastniške vrednostne papirje izdajateljev s kapitalskih trgov Zahodnega Balkana in upoštevanje preteklih podatkov, je naložbeno tveganje podsklada visoko. To pomeni, da je vrednost enote premoženja podsklada lahko izpostavljena visokim cenovnim nihajem. Za trge Zahodnega Balkana velja, da so prisotna tudi višja operativna tveganja, povezana s hrambo teh vrednostnih papirjev, glede na razvite trge, dodatno pa so lahko med sredstva podsklada vključene tudi naložbe, ki so nižje likvidne, s čimer je izpostavljen likvidnostnemu tveganju. To pomeni, da se z njimi ne more trgovati oziroma se lahko trguje le pod slabšimi pogoji (zlasti cenovnimi), kot so tisti, pod katerimi so te naložbe ovrednotene.

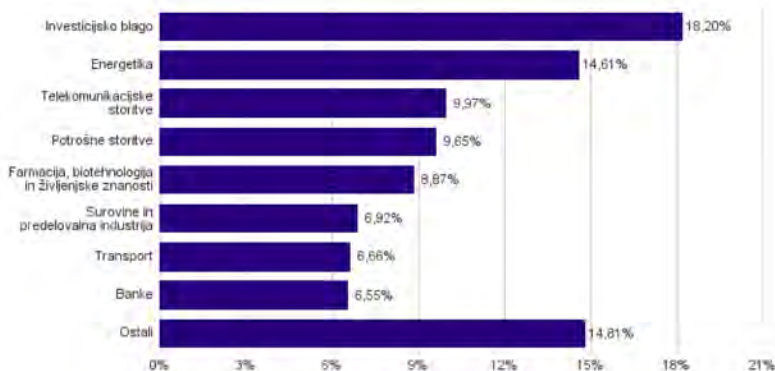
### Sestava sredstev po tipih naložb



### Geografska sestava naložb v delnice in enote delniških ciljnih skladov po državah



### Sestava naložb v delnice glede na dejavnost izdajatelja



**Naložbe podsklada na dan 30.11.2022**

Št.	ISIN	Izdajatelj	Skupina dejavnosti	Država	Delež v čvs
1	RSNISHE79420	NIS AD NOVI SAD	Energetika	SRBIJA	3,58%
2	RSJESVE87017	JEDINSTVO SEVOJNO AD	Investicijsko blago	SRBIJA	3,28%
3	ROSNPPACNOR9	OMV PETROM SA	Energetika	ROMUNIJA	3,19%
4	RSANTBE11090	AERODROM NIKOLA TESLA AD	Transport	SRBIJA	3,15%
5	GRS393503008	MYTILINEOS SA	Investicijsko blago	GRČIJA	3,09%
6	SI0031101346	LUKA KOPER D.D.	Transport	SLOVENIJA	2,77%
7	RSTGASE20818	MESSER TEHNOGAS AD	Surovine in predelovalna industrija	SRBIJA	2,75%
8	GRS419003009	OPAP SA	Potrošne storitve	GRČIJA	2,68%
9	BA100TLKMRA2	TELEKOM SRPSKE AD BANJA LUKA	Telekomunikacijske storitve	BOSNA IN HERCEGOVINA	2,63%
10	HRERNTRA0000	ERICSSON NIKOLA TESLA DD	Strojna oprema in preostala oprema	HRVAŠKA	2,42%
11	BABHTSR00000	BH TELECOM D.D.	Telekomunikacijske storitve	BOSNA IN HERCEGOVINA	2,41%
12	RSMETA71629	METALAC AD	Trajne potrošne dobrine in oblačila	SRBIJA	2,39%
13	RSIMPLE20713	IMPOL SEVAL AD	Surovine in predelovalna industrija	SRBIJA	2,38%
14	SI0031102120	KRKA D.D.	Farmacija, biotehnologija in življenjske znanosti	SLOVENIJA	2,29%
15	BG11SOSOBT18	SOPHARMA AD SOFIA	Farmacija, biotehnologija in življenjske znanosti	BOLGARIJA	2,26%
16	BG11MPKAAT18	M+S HYDRAULIC AD	Investicijsko blago	BOLGARIJA	2,26%
17	SI0031102153	PETROL D.D. LJUBLJANA	Energetika	SLOVENIJA	2,22%
18	ROTLVAACNOR1	BANCA TRANSILVANIA SA	Banke	ROMUNIJA	2,19%
19	BABSNLR00005	BOSNALIJEK DD	Farmacija, biotehnologija in življenjske znanosti	BOSNA IN HERCEGOVINA	2,18%
20	MKGRNT101015	GD GRANIT AD SKOPJE	Investicijsko blago	REPUBLIKA SEVERNA MAKEDONIJA	2,17%
21	MKALKA101011	ALKALOID SKOPJE	Farmacija, biotehnologija in življenjske znanosti	REPUBLIKA SEVERNA MAKEDONIJA	2,14%
22	HRPODRRA0004	PODRAVKA PREHRAMBENA INDUSTRIJA D.D.	Hrana, pijača, tobak	HRVAŠKA	2,06%
23	MEJGPKRA0K01	JUGOPETROL AD	Energetika	ČRNA GORA	2,05%
24	MKKMBS101019	KOMERCIJALNA BANKA AD SKOPJE	Banke	REPUBLIKA SEVERNA MAKEDONIJA	2,00%
25	ROSNNGACNOR3	ROMGAZ SA	Energetika	ROMUNIJA	2,00%
26	MKPPIV101019	PRILEPSKA PIVARNICA AD PRILEP	Hrana, pijača, tobak	REPUBLIKA SEVERNA MAKEDONIJA	1,95%
27	HRPLAGRA0003	PLAVA LAGUNA D.D.	Potrošne storitve	HRVAŠKA	1,93%
28	HRKOEIRA0009	KONČAR-ELEKTROINDUSTRIJA D.D.	Investicijsko blago	HRVAŠKA	1,88%
29	HRRIVPRA0000	VALAMAR RIVIERA	Potrošne storitve	HRVAŠKA	1,88%
30	MKMTUR101018	MAKEDONIJATURIST AD SKOPJE	Potrošne storitve	REPUBLIKA SEVERNA MAKEDONIJA	1,83%
31	BG1100075065	MONBAT AD	Investicijsko blago	BOLGARIJA	1,81%
32	TRAEREG191G3	EREGLI DEMIR VE CELIK FABRIKALARI TAS	Surovine in predelovalna industrija	TURČIJA	1,79%
33	HRHT00RA0005	HRVATSKI TELEKOM D.D.	Telekomunikacijske storitve	HRVAŠKA	1,78%
34	HRATGRRRA0003	ATLANTIC GRUPA DD	Hrana, pijača, tobak	HRVAŠKA	1,77%
35	TRATCELL91M1	TURKCELL ILETISIM HIZMETLERI AS	Telekomunikacijske storitve	TURČIJA	1,77%
36	MKSTBS101014	STOPANSKA BANKA AD SKOPJE	Banke	REPUBLIKA SEVERNA MAKEDONIJA	1,75%
37	BAJPESR00008	JP ELEKTROPRIVREDA BIH D.D.	Javna oskrba	BOSNA IN HERCEGOVINA	1,73%
38	TRAKCHOL91Q8	KOC HOLDING AS	Investicijsko blago	TURČIJA	1,70%
39	MKMPTS101014	MAKPETROL AD SKOPJE	Energetika	REPUBLIKA SEVERNA MAKEDONIJA	1,58%
40	HRADRSPA0009	ADRS GRUPA DD	Investicijsko blago	HRVAŠKA	1,49%
41	NL0012294474	DIGI COMMUNICATIONS NV	Telekomunikacijske storitve	ROMUNIJA	1,38%
42	RSDNOSE74915	DUNAV OSIGURANJE AD	Zavarovalništvo	SRBIJA	1,37%
43	HRARNTRA0004	ARENA HOSPITALITY GROUP DD	Potrošne storitve	HRVAŠKA	1,34%
44	BABIGFRK3006	ZIF BIG INVESTICIONA GRUPA D.D. SARAJEVO	Raznovrstne finančne storitve	BOSNA IN HERCEGOVINA	1,12%
45	HRATPLRA0008	ATLANTSKA PLOVIDBA DD ZA MEDJUNARODNI PRIJEVOZ ROBE I PUTNIKA	Transport	HRVAŠKA	0,74%
46	BAIKBZRK2008	ASA BANKA DD SARAJEVO	Banke	BOSNA IN HERCEGOVINA	0,60%
47	MKBESK101019	BETON SKOPJE	Investicijsko blago	REPUBLIKA SEVERNA MAKEDONIJA	0,51%

## NLB Skladi – ZDA delniški

Združene države Amerike so center ekonomske moči, njihov delniški trg pa sinonim za delniške naložbe z največjo tržno kapitalizacijo na svetu. Dinamično gospodarstvo Združenih držav je še vedno najpomembnejše na svetu in lokomotiva svetovne gospodarske rasti. Nosilci ekonomskih politik so že večkrat dokazali, da so sposobni ohranjati to pomembno vlogo. Vse naštetu se odraža tudi na gibanju tečajev delnic.

Podsklad je namenjen vlagateljem, ki želijo premoženje naložiti v delnice izdajateljev s sedežem v ZDA ter so obenem pripravljeni sprejeti višje do visoko tveganje z namenom ustvarjanja nadpovprečne pričakovane donosnosti. Podklad NLB Skladi – ZDA delniški je prav tako zanimiv dodatek vlagateljem, ki že varčujejo v podskladih, ki jih uvrščamo v temeljno ali dopolnilno raven.

### Opis petih največjih delniških naložb podsklada

- 1) **CVS Health Corporation** je ameriška družba, ki vodi več kot 9.800 lekarn po celotnih ZDA. Poleg tega upravlja tudi približno 1.100 klinik, ki ponujajo diagnosticiranje zdravstvenega stanja, wellness in spremljanje zdravlja pacientov s kroničnimi boleznimi.
- 2) **Visa Inc.** je ameriško mednarodno podjetje, ki potrošnikom, podjetjem in bankam omogoča hitra, varna in zanesljiva elektronska plačila. Kalifornijsko podjetje deluje praktično v vseh državah sveta. Z več kot dvema milijardama plačilnih kartic v obtoku letno omogoči več kot 100 milijard transakcij.
- 3) **Microsoft Corporation** je ena vodilnih družb na področju informacijske tehnologije. Družba poleg razvoja operacijskih sistemov in programske opreme razvija in proizvaja osebne in tablične računalnike, igralne konzole, mobilne telefone in druge z računalništvom povezane produkte. V zadnjem obdobju vedno večji poudarek posveča razvoju storitev v oblakih.
- 4) **Abbott Laboratories** je ameriško podjetje, ki odkriva, razvija, proizvaja in prodaja raznovrstne farmacevtske izdelke in medicinske pripomočke. Poslovanje družbe je razdeljeno na štiri enote: izdelki za zdravljenje kardio-vaskularnih bolezni, klasični farmacevtski izdelki, diagnostični aparati in prehranska dopolnila.
- 5) **Regeneron Pharmaceuticals** je biotehnoško podjetje, ki razvija, proizvaja in trži zdravila za hude bolezni. Družba s sedežem v ZDA razvija zdravila za pomoč bolnikom z očesnimi boleznimi, alergijskimi in vnetnimi boleznimi, rakom, srčno-žilnimi in presnovnimi boleznimi, bolečinami, hematološkimi stanji, nalezljivimi in redkimi boleznimi.



# NLB Skladi – ZDA delniški

Mesečno poročilo o poslovanju odprtega investicijskega sklada

30.11.2022

Osnovni podatki	28.10.2022	30.11.2022
Vrednost enote premoženja (VEP) v EUR	13,13	13,33
Čista vrednost sredstev (ČVS) v EUR	36.584.303	37.579.288

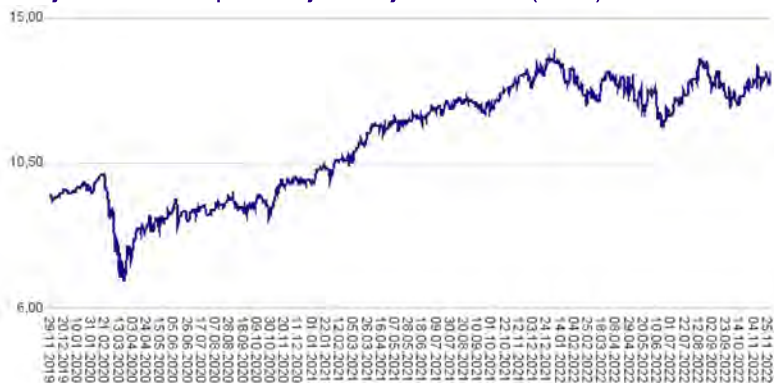
#### Kumulativna donosnost naložbe v investicijske kupone PS

v zadnjih 12 mesecih	+3,99%
v zadnjih 36 mesecih	+39,76%
v zadnjih 60 mesecih	+76,11%

#### Neposredni stroški vlagatelja v podsklad

Najvišji vstopni stroški	3,00%
Najvišji izstopni stroški	1,00%

#### Gibanje vrednosti enot premoženja v zadnjih 36 mesecih (v EUR)



#### Tveganje in donos naložbe

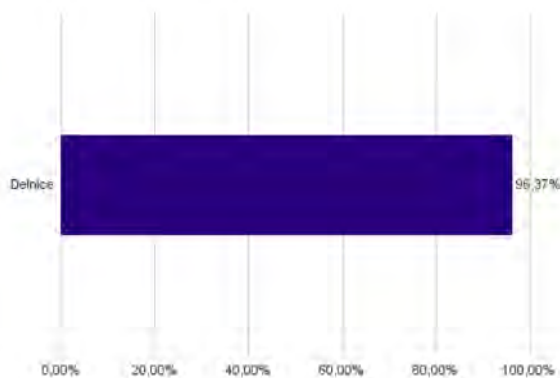


**Nižje tveganje**  
Nižja pričakovana  
Donosnost

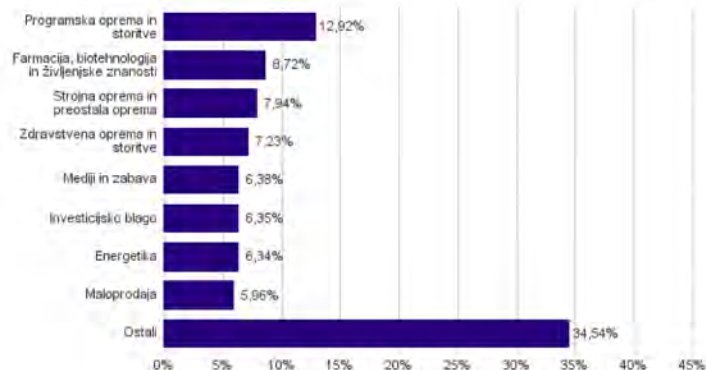
**Višje tveganje**  
Višja pričakovana  
donosnost

Naložbe v lastniške vrednostne papirje so bile v preteklem obdobju visoko volatilne. Glede na naložbe sklada v lastniške vrednostne papirje izdajateljev s sedežem v Združenih državah Amerike in upoštevaje pretekle podatke o gibanju kriterijskega indeksa, je naložbeno tveganje sklada višje. To pomeni, da je vrednost enote premoženja sklada lahko izpostavljena višjim cenovnim nihajem.

#### Sestava sredstev po tipih naložb



#### Sestava naložb v delnice glede na dejavnost izdajatelja



**Naložbe podsklada na dan 30.11.2022**

Št.	ISIN	Izdajatelj	Skupina dejavnosti	Država	Delež v ČVS
1	US1266501006	CVS HEALTH CORPORATION	Zdravstvena oprema in storitve	ZDA	3,92%
2	US92826C8394	VISA INC	Programska oprema in storitve	ZDA	3,90%
3	US5949181045	MICROSOFT CORP	Programska oprema in storitve	ZDA	3,53%
4	US0028241000	ABBOTT LABORATORIES	Zdravstvena oprema in storitve	ZDA	3,31%
5	US75886F1075	REGENERON PHARMACEUTICALS	Farmacija, biotehnologija in življenjske znanosti	ZDA	3,28%
6	US8835561023	THERMO FISHER SCIENTIFIC INC	Farmacija, biotehnologija in življenjske znanosti	ZDA	3,16%
7	US37045V1008	GENERAL MOTORS CO	Avtomobilska industrija	ZDA	3,12%
8	US79466L3024	SALESFORCE INC	Programska oprema in storitve	ZDA	3,08%
9	US4370761029	HOME DEPOT INC	Maloprodaja	ZDA	3,07%
10	US67103H1077	O'REILLY AUTOMOTIVE INC.	Maloprodaja	ZDA	2,88%
11	US17275R1023	CISCO SYSTEMS INC	Strojna oprema in preostala oprema	ZDA	2,81%
12	US38141G1040	GOLDMAN SACHS GROUP INC	Raznovrstne finančne storitve	ZDA	2,77%
13	US0091581068	AIR PRODUCTS & CHEMICALS INC	Surovine in predelovalna industrija	ZDA	2,70%
14	US0378331005	APPLE INC	Strojna oprema in preostala oprema	ZDA	2,66%
15	US02079K3059	ALPHABET INC	Mediji in zabava	ZDA	2,59%
16	US0320951017	AMPHENOL CORP	Strojna oprema in preostala oprema	ZDA	2,48%
17	US67066G1040	NVIDIA CORP	Polprevodniki in oprema za polprevodnike	ZDA	2,47%
18	US5128071082	LAM RESEARCH CORP	Polprevodniki in oprema za polprevodnike	ZDA	2,42%
19	US70450Y1038	PAYPAL HOLDINGS INC	Programska oprema in storitve	ZDA	2,41%
20	US0640581007	BANK OF NEW YORK MELLON CORP/T	Raznovrstne finančne storitve	ZDA	2,35%
21	US1491231015	CATERPILLAR INC	Investicijsko blago	ZDA	2,30%
22	US4781601046	JOHNSON & JOHNSON	Farmacija, biotehnologija in življenjske znanosti	ZDA	2,28%
23	US00507V1098	ACTIVISION BLIZZARD INC	Mediji in zabava	ZDA	2,28%
24	US20825C1045	CONOCOPHILLIPS	Energetika	ZDA	2,22%
25	US26875P1012	EOG RESOURCES INC	Energetika	ZDA	2,18%
26	US3695501086	GENERAL DYNAMICS CORP	Investicijsko blago	ZDA	2,07%
27	US7134481081	PEPSICO INC	Hrana, pijača, tobak	ZDA	2,00%
28	US4385161066	HONEYWELL INTERNATIONAL INC	Investicijsko blago	ZDA	1,97%
29	US7237871071	PIONEER NATURAL RESOURCES CO	Energetika	ZDA	1,94%
30	US1729674242	CITIGROUP INC	Banke	ZDA	1,74%
31	US7427181091	PROCTER & GAMBLE CO	Izdelki za gospodinjstvo in za osebno uporabo	ZDA	1,72%
32	US9311421039	WALMART INC	Maloprodaja hrane in osnovne potrošne dobrine	ZDA	1,72%
33	US7433151039	PROGRESSIVE CORP/THE	Zavarovalništvo	ZDA	1,63%
34	US46625H1005	JPMORGAN CHASE & CO	Banke	ZDA	1,59%
35	US8552441094	STARBUCKS CORP	Potrošne storitve	ZDA	1,57%
36	US6541061031	NIKE INC	Trajne potrošne dobrine in oblačila	ZDA	1,55%
37	US30303M1027	META PLATFORMS INC	Mediji in zabava	ZDA	1,51%
38	US59156R1086	METLIFE INC	Zavarovalništvo	ZDA	1,38%
39	US0605051046	BANK OF AMERICA CORP	Banke	ZDA	1,36%
40	US9113121068	UNITED PARCEL SERVICE INC	Transport	ZDA	1,31%
41	US0152711091	ALEXANDRIA REAL ESTATE EQUITIE	Nepremičninsko področje	ZDA	1,12%

## NLB Skladi – Zeleni delniški

Težnje k ohranitvi okolja pridobivajo na pomenu in postajajo zaveza, ki jo posamezniki vse bolj ozaveščamo in izvajamo. Spoštljivo ravnanje do okolja so v svoje poslovanje vključile tudi številne družbe - izdajatelji delnic. Podsklad NLB Skladi – Zeleni delniški vsebuje dobro razpršene naložbe v delnice izdajateljev, ki imajo nadpovprečno pozitiven odnos do okolijskih vidikov, s sedežem na razvitih delniških trgih z visoko likvidnostjo.

Sklad je namenjen vlagateljem, ki so okolijsko ozaveščeni in / ali želijo doseči nadpovprečne donosnosti delnic tudi kot posledico večje okolijske odgovornosti izdajateljev. Namenjen je tudi vlagateljem, ki želijo z lastnimi prihranki „podpirati“ podjetja, ki izboljšujejo pogoje življenja.

### Opis petih največjih delniških naložb podsklada

- 1) **Microsoft Corporation** je ena vodilnih družb na področju informacijske tehnologije. Družba poleg razvoja operacijskih sistemov in programske opreme razvija in proizvaja osebne in tablične računalnike, igralne konzole, mobilne telefone in druge z računalništvom povezane produkte. V zadnjem obdobju vedno večji poudarek posveča razvoju storitev v oblakih.
- 2) **Nvidia Corporation** je ameriško podjetje, ki oblikuje, razvija in trži tridimenzionalne (3D) grafične procesorje in povezano programsko opremo. V zadnjih letih se je podjetje poleg produktov, ki zagotavljajo interaktivno 3D grafiko za širši trg osebnih računalnikov, osredotočilo tudi na bolj kompleksna področja, kot so umetna inteligenca, avtonomna vožnja, ipd.
- 3) **Nestle SA** je švicarsko podjetje, ki se ukvarja s proizvodnjo in trženjem široke palete živil. Družba proizvaja izdelke iz mleka, čokolade, kave, razne slaščice, začimbe in drugo hrano.
- 4) **UnitedHealth Group Inc.** je ameriško podjetje, ki ponuja zdravstvene storitve za potrebe starejših ljudi in storitve za specialistično zdravstveno nego. Poleg tega ponuja tudi storitve na področju podatkovnega svetovanja in raziskave ustanovam oziroma podjetjem.
- 5) **Visa Inc.** je ameriško mednarodno podjetje, ki potrošnikom, podjetjem in bankam omogoča hitra, varna in zanesljiva elektronska plačila. Kalifornijsko podjetje deluje praktično v vseh državah sveta. Z več kot dvema milijardama plačilnih kartic v obtoku letno omogoči več kot 100 milijard transakcij.

# NLB Skladi – Zeleni delniški

Mesečno poročilo o poslovanju odprtega investicijskega sklada

30.11.2022

Osnovni podatki	28.10.2022	30.11.2022
Vrednost enote premoženja (VEP) v EUR	5,52	5,68
Čista vrednost sredstev (ČVS) v EUR	7.068.540	7.421.170

Kumulativna donosnost naložbe v investicijske kupone PS	
v zadnjih 12 mesecih	-6,79%
v zadnjih 36 mesecih	+9,70%
v zadnjih 60 mesecih	-

Neposredni stroški vlagatelja v podsklad	
Najvišji vstopni stroški	3,00%
Najvišji izstopni stroški	1,00%

Gibanje vrednosti enot premoženja v zadnjih 36 mesecih (v EUR)



## Tveganje in donos naložbe

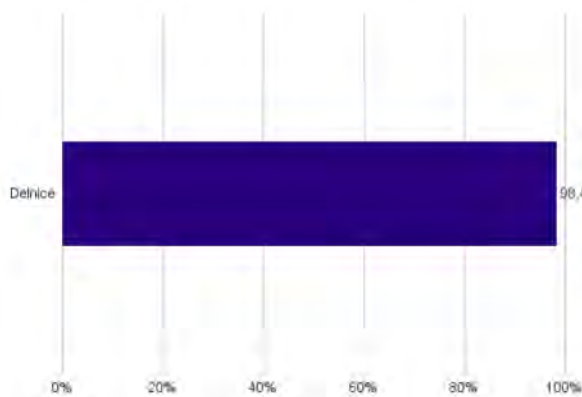


**Nižje tveganje**  
Nižja pričakovana  
Donosnost

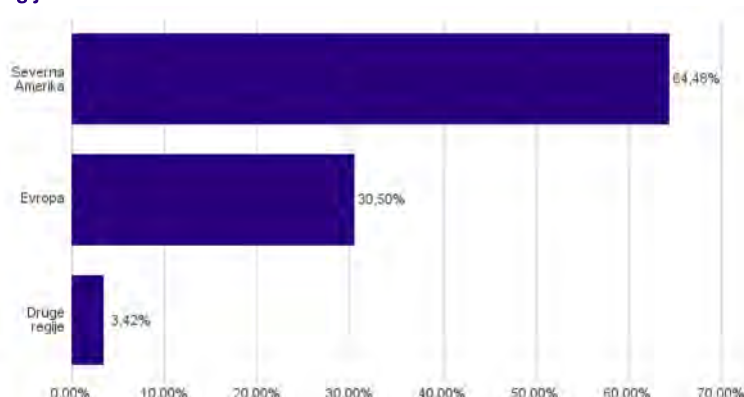
**Višje tveganje**  
Višja pričakovana  
donosnost

Naložbe v lastniške vrednostne papirje so bile v preteklem obdobju visoko volatilne. Glede na naložbe podsklada v lastniške vrednostne papirje izdajateljev s sedežem v najbolj razvitih državah sveta in upoštevaje pretekle podatke, je naložbeno tveganje podsklada višje. To pomeni, da je vrednost enote premoženja podsklada lahko izpostavljena višjim cenovnim nihanjem.

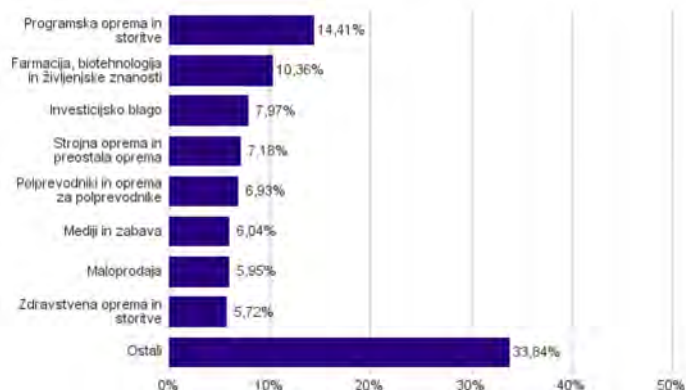
## Sestava sredstev po tipih naložb



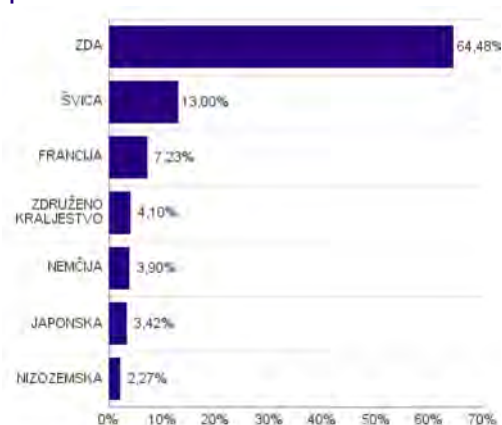
## Geografska sestava naložb v delnice in enote delniških ciljnih skladov po regijah



## Sestava naložb v delnice glede na dejavnost izdajatelja



## Geografska sestava naložb v delnice in enote delniških ciljnih skladov po državah



Podsklad NLB Skladi – Finance delniški se je 24. 9. 2021 na podlagi sprememb pravil upravljanja krovnega sklada preimenoval v podsklad NLB Skladi – Zeleni delniški, hkrati se je iz sklada, ki nalaga v lastniške vrednostne papirje izdajateljev, ki jih uvrščamo v sektor finančnih storitev, spremenil v sklad, ki nalaga v lastniške vrednostne papirje izdajateljev, ki so nadpovprečno okoljsko ozaveščeni.

**Naložbe podsklada na dan 30.11.2022**

Št.	ISIN	Izdajatelj	Skupina dejavnosti	Država	Delež v ČVS
1	US5949181045	MICROSOFT CORP	Programska oprema in storitve	ZDA	3,64%
2	US67066G1040	NVIDIA CORP	Polprevodniki in oprema za polprevodnike	ZDA	3,30%
3	CH0038863350	NESTLE SA	Hrana, pijača, tobak	ŠVICA	3,23%
4	US91324P1021	UNITEDHEALTH GROUP INC	Zdravstvena oprema in storitve	ZDA	3,20%
5	US92826C8394	VISA INC	Programska oprema in storitve	ZDA	3,10%
6	US0231351067	AMAZON.COM INC	Maloprodaja	ZDA	3,01%
7	FR0000121972	SCHNEIDER ELECTRIC SE	Investicijsko blago	FRANCIJA	3,00%
8	CH0012005267	NOVARTIS AG	Farmacija, biotehnologija in življenjske znanosti	ŠVICA	2,97%
9	US4370761029	HOME DEPOT INC	Maloprodaja	ZDA	2,95%
10	US02079K3059	ALPHABET INC	Mediji in zabava	ZDA	2,89%
11	IE00BZ12WP82	LINDE PLC	Surovine in predelovalna industrija	ZDRUŽENO KRALJESTVO	2,84%
12	FR0000120578	SANOFI	Farmacija, biotehnologija in življenjske znanosti	FRANCIJA	2,80%
13	US78409V1044	S&P GLOBAL INC	Raznovrstne finančne storitve	ZDA	2,66%
14	US75513E1010	RAYTHEON TECHNOLOGIES CORP	Investicijsko blago	ZDA	2,56%
15	US0028241000	ABBOTT LABORATORIES	Zdravstvena oprema in storitve	ZDA	2,51%
16	US0378331005	APPLE INC	Strojna oprema in preostala oprema	ZDA	2,50%
17	CH0012221716	ABB LTD	Investicijsko blago	ŠVICA	2,41%
18	US68389X1054	ORACLE CORP	Programska oprema in storitve	ZDA	2,37%
19	US57636Q1040	MASTERCARD INC	Programska oprema in storitve	ZDA	2,31%
20	US4781601046	JOHNSON & JOHNSON	Farmacija, biotehnologija in življenjske znanosti	ZDA	2,31%
21	CH0012032048	ROCHE HOLDING AG	Farmacija, biotehnologija in življenjske znanosti	ŠVICA	2,27%
22	NL0010273215	ASML HOLDING NV	Polprevodniki in oprema za polprevodnike	NIZOZEMSKA	2,27%
23	US7427181091	PROCTER & GAMBLE CO	Izdelki za gospodinjstvo in za osebno uporabo	ZDA	2,13%
24	CH0244767585	UBS GROUP AG	Raznovrstne finančne storitve	ŠVICA	2,12%
25	US29444U7000	EQUINIX INC	Nepremičninsko področje	ZDA	2,11%
26	DE0008404005	ALLIANZ SE	Zavarovalništvo	NEMČIJA	2,08%
27	US9113121068	UNITED PARCEL SERVICE INC	Transport	ZDA	1,97%
28	JP3914400001	MURATA MANUFACTURING CO LTD	Strojna oprema in preostala oprema	JAPONSKA	1,95%
29	DE000A1EWWW0	ADIDAS AG	Trajne potrošne dobrine in oblačila	NEMČIJA	1,83%
30	US2546871060	WALT DISNEY CO/THE (NE)	Mediji in zabava	ZDA	1,78%
31	US5801351017	MCDONALD'S CORP	Potrošne storitve	ZDA	1,77%
32	US65339F1012	NEXTERA ENERGY INC	Javna oskrba	ZDA	1,76%
33	US81762P1021	SERVICENOW INC	Programska oprema in storitve	ZDA	1,62%
34	US0605051046	BANK OF AMERICA CORP	Banke	ZDA	1,47%
35	JP3633400001	TOYOTA MOTOR CORP	Avtomobilska industrija	JAPONSKA	1,46%
36	FR0000131104	BNP PARIBAS SA	Banke	FRANCIJA	1,44%
37	US17275R1023	CISCO SYSTEMS INC	Strojna oprema in preostala oprema	ZDA	1,42%
38	US88160R1014	TESLA INC	Avtomobilska industrija	ZDA	1,39%
39	US20030N1019	COMCAST CORP	Mediji in zabava	ZDA	1,38%
40	US4581401001	INTEL CORP	Polprevodniki in oprema za polprevodnike	ZDA	1,37%
41	US4592001014	INTERNATIONAL BUSINESS MACHINES CORP	Programska oprema in storitve	ZDA	1,35%
42	US42824C1099	HEWLETT PACKARD ENTERPRISE	Strojna oprema in preostala oprema	ZDA	1,31%
43	US3453708600	FORD MOTOR CO	Avtomobilska industrija	ZDA	1,26%
44	GB0031348658	BARCLAYS PLC	Banke	ZDRUŽENO KRALJESTVO	1,26%
45	US92343V1044	VERIZON COMMUNICATIONS INC	Telekomunikacijske storitve	ZDA	1,06%