



za javno objavo

# Mesečno poročilo o poslovanju odprtega investicijskega sklada

November 2023

30. 11. 2023

## Kazalo

Opis dogodkov na kapitalskih trgih	4
Krovni sklad NLB Skladi	6
NLB Skladi – Azija delniški	6
NLB Skladi – Dinamični razviti trgi delniški	9
NLB Skladi – Družbeno odgovorni razviti trgi delniški	12
NLB Skladi – Evropa trgi v razvoju delniški	15
NLB Skladi – Evropa uravnoteženi	18
NLB Skladi – Farmacija in zdravstvo delniški	22
NLB Skladi – Globalni delniški	25
NLB Skladi – Globalni uravnoteženi	29
NLB Skladi – Naravni viri delniški	34
NLB Skladi – Nepremičnine delniški	37
NLB Skladi – Obveznice visokih donosnosti	40
NLB Skladi – Podjetniške obveznice EUR	43
NLB Skladi – Razvita Evropa delniški	46
NLB Skladi – Slovenija mešani	49
NLB Skladi – Svetovni razviti trgi delniški	52
NLB Skladi – Trgi v razvoju delniški	55
NLB Skladi – Visoka tehnologija delniški	58
NLB Skladi – Zahodni Balkan delniški	61
NLB Skladi – ZDA delniški	64
NLB Skladi – Zeleni delniški	67

## Opozorilo

Družba NLB Skladi, upravljanje premoženja, d.o.o. (v nadaljevanju: NLB Skladi), Tivolska cesta 48, 1000 Ljubljana (info@nlbskladi.si), upravlja krovni sklad NLB Skladi. Storitve trženja in oglaševanja krovnega sklada NLB Skladi poleg družbe NLB Skladi izvaja po pooblastilu tudi Nova Ljubljanska banka d.d., Ljubljana. Pred sprejemom katere koli končne naložbene odločitve glejte Prospekt krovnega sklada NLB Skladi z vključenimi pravili upravljanja in dokumente s ključnimi informacijami za posamezne podsklade krovnega sklada NLB Skladi, ki so vlagateljem v slovenskem jeziku brezplačno dostopni na sedežu družbe NLB Skladi na Tivolski cesti 48 v Ljubljani vsak delovni dan med 10. in 12. uro, na pooblaščenih vpisnih mestih (poslovalnice NLB d.d.) med njihovim delovnim časom ter na spletni strani [www.nlbskladi.si](http://www.nlbskladi.si). Krovni sklad NLB Skladi je odprt tudi za male vlagatelje. Z vplačilom v krovni sklad NLB Skladi vlagatelj pridobi enote premoženja podsklada in ni neposredni imetnik izdajatelj vrednostnih papirjev, ki sestavljajo podsklad.

Metodologija za izračun podatkov, navedenih v poročilu, je vlagateljem na voljo na sedežu družbe NLB Skladi.

Zbirni kazalnik tveganja je smernica glede stopnje tveganja sklada v primerjavi z drugimi produkti. Prikazuje stopnjo verjetnosti, da bo sklad izgubil vrednost zaradi tržnih gibanj ali ker ne moremo izplačati vlagatelja. Zbirni kazalnik tveganja temelji na oceni velikosti nihanja vrednosti enote premoženja. V skladu z dejanskim poslovanjem sklada v prihodnosti se lahko zbirni kazalnik tveganja spremeni. Najnižja kategorija ne pomeni naložbe brez tveganja. Sklad ne vsebuje nobene zaščite glede prihodnje tržne uspešnosti ali tržnega tveganja, zato lahko svojo naložbo delno ali v celoti izgubite.

Podskladi so razvrščeni pod različne vrednosti zbirnega kazalnika tveganja, pri čemer številke predstavljajo:

- kazalnik 1 od 7 predstavlja najnižji razred tveganja, VEP podsklada z oceno 1 je lahko izpostavljena najnižjim cenovnim nihanjem;
- kazalnik 2 od 7 predstavlja nizek razred tveganja, VEP podsklada z oceno 2 je lahko izpostavljena nizkim cenovnim nihanjem;
- kazalnik 3 od 7 predstavlja srednje nizek razred tveganja, VEP podsklada z oceno 3 je lahko izpostavljena srednje nizkim cenovnim nihanjem;
- kazalnik 4 od 7 predstavlja srednji razred tveganja, VEP podsklada z oceno 4 je lahko izpostavljena srednjim cenovnim nihanjem;
- kazalnik 5 od 7 predstavlja srednje visok razred tveganja, VEP podsklada z oceno 5 je lahko izpostavljena srednje visokim cenovnim nihanjem;
- kazalnik 6 od 7 predstavlja drugi najvišji razred tveganja, VEP podsklada z oceno 6 je lahko izpostavljena drugim najvišjim cenovnim nihanjem;
- kazalnik 7 od 7 predstavlja najvišji razred tveganja, VEP podsklada z oceno 7 je lahko izpostavljena najvišjim cenovnim nihanjem.

Zbirni kazalnik tveganja temelji na predpostavki, da s skladom razpolagate:

- najmanj 7 let (NLB Skladi – Azija delniški, NLB Skladi – Dinamični razviti trgi delniški, NLB Skladi – Evropa trgi v razvoju delniški, NLB Skladi – Nepremičnine delniški, NLB Skladi – Naravni viri delniški, NLB Skladi – Slovenija mešani, NLB Skladi – Trgi v razvoju delniški, NLB Skladi – Visoka tehnologija delniški, NLB Skladi – Zahodni Balkan delniški, NLB Skladi – Zeleni delniški);
- najmanj 5 let (NLB Skladi – Družbeno odgovorni razviti trgi delniški, NLB Skladi – Razvita Evropa delniški, NLB Skladi – Farmacija in zdravstvo delniški, NLB Skladi – Globalni delniški, NLB Skladi – Svetovni razviti trgi delniški, NLB Skladi – ZDA delniški) oziroma
- najmanj 3 leta (NLB Skladi – Evropa uravnoteženi, NLB Skladi – Globalni uravnoteženi, NLB Skladi – Podjetniške obveznice EUR, NLB Skladi – Obveznice visokih donosnosti).

Pretekla uspešnost ne napoveduje prihodnjih donosov. Dejanske donosnosti, ki jih realizira vlagatelj, se lahko od pričakovanih tudi v večji meri razlikujejo. Krovni sklad družbe NLB Skladi ni bančna storitev in ne prinaša zajamčene ali garantirane donosnosti. Tako naložbe v posamezne podsklade krovnega sklada tudi niso vključene v sistem zajamčenih vlog, ki velja za vloge fizičnih oseb in malih pravnih oseb na transakcijskih računih, hranilnih vlogah, denarnih depozitih in blagajniških zapisih oziroma potrdilih o depozitu, ki se glasijo na ime, zbranih pri bankah in hranilnicah. Popolne informacije o tveganjih so navedene v Prospektu krovnega sklada NLB Skladi z vključenimi pravili upravljanja in dokumentih s ključnimi informacijami za posamezne podsklade krovnega sklada NLB Skladi. Premoženje sklada se upravlja aktivno in ta pristop ne vključuje uporabe referenčnega merila.

Pri varčevanju v podskladih krovnega sklada NLB Skladi vlagatelj lahko plača vstopne in izstopne stroške ter upravljavsko provizijo. Najvišji vstopni stroški podskladov krovnega sklada NLB Skladi znašajo 3,00 % vrednosti investicijskega kupona, najvišji izstopni stroški pa 1,00 % vrednosti investicijskega kupona. Navedeni vstopni in izstopni stroški zmanjšujejo (prikazani) donos. Podrobnejši cenik in primerjava stroškov podskladov krovnega sklada sta na voljo na spletni strani [www.nlbskladi.si](http://www.nlbskladi.si). Višina davčne stopnje po kateri bo obdavčena naložba zmanjšuje prikazan donos in je odvisna od obdobja varčevanja in osebnih okoliščin posameznika in se lahko v prihodnosti spremeni.

Naložbe v enote ciljnih skladov se v geografske regije razvrščajo glede na pretežni delež naložb ciljnih skladov v posamezne geografske regije in ne glede na državo izdajatelja delnic oziroma upravljavca ciljnih skladov. Podatki, prikazani za obdobje pred 24. 9. 2021, se nanašajo na podsklade NLB Skladi – Finance delniški (trenutni NLB Skladi – Zeleni delniški), NLB Skladi – Južna, srednja in vzhodna Evropa delniški (trenutni NLB Skladi – Evropa trgi v razvoju delniški), NLB Skladi – Nova Evropa uravnoteženi (trenutni NLB Skladi – Evropa uravnoteženi) in NLB Skladi – Visoko rastoča gospodarstva delniški (trenutni NLB Skladi – Trgi v razvoju delniški).

## Opis dogodkov na kapitalskih trgih

Delniški trgi so prekinili niz trimesečnega padanja tečajev, ki mu je botrovala skrb vlagateljev o dlje časa višjih obrestnih merah in tako so v novembru zabeležili enega najbolj donosnih mesecev. Globalni delniški indeks MSCI ACWI, ki je novembra pridobil 5,91 %, je tako od vrha, doseženega januarja preteklo leto, oddaljen le še dobrih 5 %. Še bolje so se odrezale evropske naložbe (Stoxx Europe 600; +6,45 %), medtem ko je bila rast ameriških naložb (S&P 500; +5,77 %) malenkost nižja. Zavidljiv donos so dosegle tudi delniške naložbe s trgov v razvoju, indeks MSCI EM je pridobil 4,74 %. Pozitiven donos so pretekli mesec dosegle vse panoge indeksa MSCI z izjemo energije, saj se padanje cene nafte, ki je vrh dosegla v začetku marca, še ni zaključilo in cena za sodček nafte Brent se je spustila pod 75 ameriških dolarjev. Po drugi strani pa smo zabeležili rast cene zlata, ki se je dotaknilo rekordne vrednosti iz leta 2020, potem ko je predsednik ameriške centralne banke (Fed) Jerome Powell namignil, da naj bi bila monetarna politika v bodoče manj restriktivna.

Pozitivno vzdušje se je poznalo tudi na donosnostih naših globalno in panožno najbolj razpršenih podskladov. Med globalno in panožno razpršenimi podskladi je najboljši povratek dosegel podsklad **NLB Skladi – Dinamični razviti trgi delniški** (+8,82 %). Podobno se je odrezal tudi podsklad **NLB Skladi – Družbeno odgovorni razviti trgi delniški**, ki je zabeležil rast vrednosti enote premoženja v višini 8,22 %. Sledil je še drugi trajnostno usmerjeni podsklad **NLB Skladi – Zeleni delniški**, ki je tokrat pridobil 6,93 %. Sledila sta podsklada **NLB Skladi – Globalni delniški** in **NLB Skladi – Svetovni razviti trgi delniški**, ki sta zabeležila 5,00 % oziroma 4,88 % rast vrednosti enote premoženja. Naš največji podsklad **NLB Skladi – Globalni uravnoteženi**, ki slabo polovico sredstev nalaga v obvezniške naložbe, je pretekli mesec zabeležil 3,65 % rast vrednosti enote premoženja.

Pri bolj natančnem regijskem pregledu se najprej ustavimo na ameriških borzah, ki so novembra zabeležile najboljši mesečni donos v zadnjem letu. Osrednji ameriški indeks S&P 500 je v lokalni valuti pridobil 8,9 % vrednosti, medtem ko je indeks tehnoloških delnic Nasdaq porasel za 10,7 %, kar je njuna najboljša mesečna rast od julija 2022. Padanje zahtevanih stopenj donosnosti ameriških državnih obveznic še naprej krepi razpoloženje vlagateljev, ki sedaj pričakujejo, da bo hitreje prišlo do pričetka zniževanja obrestnih mer. Vlagatelji pripisujejo 45-odstotno možnost znižanja referenčne obrestne mere Fed-a za vsaj 25 bazičnih točk marca prihodnje leto. K pozitivnemu vzdušju so prispevali tudi dobri gospodarski podatki, ki kažejo, da je ameriško gospodarstvo še vedno močno in hkrati inflacija upada. Indeks rasti cen izdatkov za osebno potrošnjo brez upoštevanja hrane in energije (PCE), ki velja za glavno merilo inflacije v očeh Fed-a se je oktobra na letni ravni znižal na 3,5 %. To je najnižja raven od aprila 2021, vendar ostaja še vedno precej nad ciljnim dvema odstotkoma. Podatek o rasti ameriškega bruto domačega proizvoda v tretjem kvartalu, ki je že oktobra s 4,9 % na letni ravni bistveno presegel pričakovanja analitikov, je bil novembra še dodatno popravljen navzgor na 5,2 %. Moč ameriškega gospodarstva pa odraža tudi kazalnik zaupanja potrošnikov, ki se je v novembru prvič po štirih mesecih dvignil, in sicer z 99,1 na 102. Med potrošniki pa sta ravno v novembru najbolj priljubljena dneva nakupov: črni petek, kateremu je sledil "kibernetski" ponedeljek. Po podatkih družbe Adobe je prodaja na črni petek znašala 9,8 milijarde dolarjev in se je glede na prejšnje leto povečala za 7,5 %. Na kibernetški ponedeljek pa so ameriški potrošniki porabili 12,4 milijarde dolarjev oziroma 9,6 % več. To je bila največja dnevna prodaja doslej, povprečen popust na izdelek pa je znašal 30 %, v primerjavi s 24 % leta 2022.

Pozitivne donose so v novembru z izjemo energije dosegli vsi sektorji, ki predstavljajo osrednji ameriški indeks S&P 500. Najbolje so se odrezale delnice tehnoloških podjetij in nepremičninskih skladov, medtem ko so delnice energetskega podjetja zaradi padca cene nafte in povprečju zabeležile izgubo vrednosti. Zadnji dan novembra je svoje novo vozilo, poltovornjak z imenom Cybertruck, predstavil proizvajalec električnih vozil Tesla. Pričakovanja vlagateljev so visoka, saj je delnica novembra pridobila 19,45 %. Pozitivno se je odrezal tudi podsklad **NLB Skladi – ZDA delniški**, katerega vrednost enote premoženja se je povečala za 5,89 %.

Rast cen evropskih delnic so ravno tako spodbudile nižje zahtevane stopnje donosnosti državnih obveznic. Rastočemu trendu so pripomogli tudi pomirjujoči podatki o inflaciji, ki se je v evroobmočju



novembra spustila na 2,4 %, jedrna inflacija, ki ne vključuje stroškov hrane in energije pa na 3,6 %, medtem ko je stopnja brezposelnosti ostala na rekordno nizki ravni 6,5 %. Še pred objavo podatkov o inflaciji pa je več predstavnikov evropskih centralnih bank ponovilo svoje preteklo stališče, da bodo morale obrestne mere ostati višje, da bi zajezile inflacijo. Dodatno je predsednica Evropske centralne banke (ECB) Christine Lagarde odboru Evropskega parlamenta sporočila, da močna rast plač in negotovi obeti pomenijo, da v boju za zajezitev inflacije ni še čas za razglasitev zmage. Pomembnejši evropski delniški indeksi so novembra pridobivali na vrednosti. Nemški DAX je mesec zaključil 9,5 %, italijanski FTSE MIB pa 7,19 % višje. Zadovoljni so lahko tudi varčevalci v naše evropske podsklade, saj se je pozitivno vzdušje na evropskih delniških trgih poznalo tudi na rasti vrednosti enote premoženja podsklada **NLB Skladi – Razvita Evropa delniški** (+5,30 %) in **NLB Skladi – Evropa uravnoteženi** (+3,62 %).

Malenkost nižje donose pa so dosegli podskladi, ki vlagajo v delnice podjetij s trgov v razvoju. Nadaljevanje rasti cen poljskih delnic je poskrbelo za solidno mesečno donosnost podsklada **NLB Skladi – Evropa trgi v razvoju delniški** (+3,78 %). Pozitivno donosnost pa so dosegli tudi varčevalci v podsklad **NLB Skladi – Slovenija mešani** (+1,57 %) in podsklad **NLB Skladi – Zahodni Balkan delniški** (+1,05 %).

Kitajski makroekonomski podatki še vedno kažejo na krhko okrevanje države, saj je proizvodni indeks PMI upadel že drugi mesec zapored. Svojo zaskrbljenost so izrazili tudi vlagatelji, saj je indeks kitajskih delnic Shanghai Composite november zaključil pod gladino (-0,07 %), medtem ko je v Hongkongu referenčni indeks Hang Seng izgubil 3,10 % vrednosti. Presenetila pa je rast indijskega gospodarstva, ki je v tretjem četrtletju na letni ravno poraslo za 7,6 % in močno preseгло pričakovanih 6,8 %. Upad cen kitajskih delnic je nadomestila rast cen korejskih (+12,33 %) in tajvanskih delnic (+9,61 %), ki so prispevale k pozitivni mesečni donosnosti podsklada **NLB Skladi – Azija delniški** (+1,04 %). Na vrednosti so po predsedniških volitvah v Argentini pridobivale tudi delnice trgov v razvoju Latinske Amerike (Argentina, Brazilija, Čile in Mehika), zaradi česar je november s še višjo donosnostjo zaključil podsklad **NLB Skladi – Trgi v razvoju delniški** (+5,42 %).

Umirjanje monetarne politike centralnih bank je pozitivno vplivalo tudi na obveznice. Zahtevana stopnja donosnosti ameriške 10-letne obveznice se je precej spustila z meje 5 % in november zaključila pri 4,33 %. Podobno je upadla tudi zahtevana stopnja donosnosti nemške 10-letne državne obveznice, ki je mesec zaključila pri vrednosti 2,45 %. Umirjanje monetarne politike so pozdravili vlagatelji v podjetniške obveznice in vrednost enote premoženja podsklada **NLB Skladi – Podjetniške obveznice EUR** se je v mesecu novembru povečala za 2,21 %. Podsklad **NLB Skladi – Obveznice visokih donosnosti**, ki nalaga v bolj tvegane obveznice, pa je zaradi krepitve evra napram ameriškemu dolarju zabeležil nekoliko nižjo rast (+1,79 %).

Za konec si pogledajmo še naše panožno usmerjene podsklade. Najboljšo mesečno donosnost med našimi podskladi sta v novembru zabeležila podsklada **NLB Skladi – Visoka tehnologija delniški** (+9,87 %) in **NLB Skladi – Nepremičnine delniški** (+9,80 %), saj se delnice podjetij iz teh dveh panog v visoki meri odzivajo na inflacijska pričakovanja in zahtevane stopnje donosnosti obvezniških naložb. Čeprav je cena nafte novembra precej upadla, pa so cene drugih pomembnih surovin (zlato, železo, baker, jeklo) naraščale, kar se je poznalo tudi na vrednosti enote premoženja podsklada **NLB Skladi – Naravni viri delniški** (+1,23 %). Mesec je pozitivno zaključil tudi podsklad **NLB Skladi – Farmacija in zdravstvo delniški** (+2,75 %), vendar kljub temu ostaja naš najmanj donosen podsklad v letošnjem letu.

Za popolnost in natančnost agregiranih podatkov, grafičnih prikazov in spremljajočih zapisov je v celoti odgovorna družba za upravljanje.

[Kazalo →](#)

## Krovni sklad NLB Skladi

### NLB Skladi – Azija delniški

Za azijska gospodarstva se pričakuje, da bodo v prihodnosti nadpovprečno rasla, kar je pomembna prednost te regije, ki bo najverjetneje izvirala zlasti iz razvoja potrošniške družbe. Naraščajoča prisotnost tujih podjetij pomeni tudi izboljševanje kakovosti proizvodov in storitev v Aziji ter rast produktivnosti. Podsklad NLB Skladi – Azija delniški vsebuje dobro razpršene naložbe v delnice izdajateljev iz vseh ključnih gospodarstev v Aziji (Kitajska, Indija, Singapur, Indonezija, Malezija, Filipini, Južna Koreja, Tajvan in druge države) iz različnih gospodarskih panog. Naložbe v azijske delnice so nekoliko bolj tvegane od naložb na razvite kapitalske trge, zato je dobra geografska in panožna razpršenost, ki jo nudi podsklad, pomembna prednost. Kljub nadpovprečnemu tveganju naložb na trgih, na katere nalaga podsklad, vlagatelj, ki v podsklad razporedi do 20 % svojega delniškega premoženja, naložbenega tveganja celotnega delniškega premoženja ne bo močneje povečal, saj bo premoženje predvsem dodatno razpršil.

#### Opis petih največjih delniških naložb podsklada

- 1) **Taiwan Semiconductor** je tajvanska družba, ustanovljena leta 1987, ki se ukvarja z izdelovanjem polprevodnikov oziroma integriranih vezij, ponuja pa tudi ostale storitve, povezane s svojo dejavnostjo. Izdelki podjetja se uporabljajo za osebni računalnik (računalnike) in periferne izdelke, informacijske aplikacije, žične in brezžične komunikacijske sisteme, industrijsko opremo, potrošniško elektroniko, kot so digitalni predvajalniki video diskov, digitalni televizorji, igralne konzole in digitalni fotoaparati.
- 2) **Tencent Holdings Ltd.** je holdinška družba, ki se ukvarja s ponujanjem dodatnih internetnih in mobilnih storitev, internetnim oglaševanjem, e-poslovanjem, poslovanjem v oblaku, plačilnimi storitvami in umetno inteligenco. Posluje po celem svetu in je med vodilnimi v razvoju in prodaji računalniških iger. Družba je aktivna tudi na področju prevzemov, saj ima deleže v številnih svetovnih podjetjih.
- 3) **ASE Technology Holding Co., Ltd.** je tajvansko podjetje, ki ponuja neodvisne storitve sestavljanja in testiranja polprevodnikov. Največ prihodkov ustvari družba na področju polprevodniških paketov, ki vsebuje eno ali več ločenih polprevodniških naprav ali integriranih vezij. Več kot polovico prodaje družba ustvari na območju ZDA.
- 4) **Baidu Inc.** je tehnološko podjetje, ki ima v lasti največji kitajski istoimenski spletni iskalnik. Podjetje med drugim ponuja algoritemsko iskanje raznovrstnih vsebin, navigacijske storitve (Baidu Maps) in spletno enciklopedijo (Baidu Baike) po vsem svetu.
- 5) **United Microelectronics Corp** je tajvanska družba, ki se ukvarja z izdelovanjem polprevodnikov oziroma integriranih vezij, glavne trge pa predstavljajo Azija, Evropa in ZDA.

# NLB Skladi - Azija delniški

Mesečno poročilo o poslovanju odprtega investicijskega sklada

30.11.2023

Osnovni podatki	30.10.2023	30.11.2023
Vrednost enote premoženja (VEP) v EUR	15,41	15,57
Čista vrednost sredstev (ČVS) v EUR	19.724.648	20.014.253

## Kumulativna donosnost naložbe v investicijske kupone PS

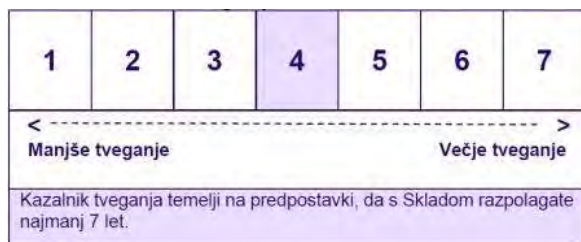
v zadnjih 12 mesecih	-3,29%
v zadnjih 36 mesecih	+2,12%
v zadnjih 60 mesecih	+11,42%

Opozorilo: Pretekla donosnost naložbe ni pokazatelj njene donosnosti v prihodnosti. Vstopni in izstopni stroški zmanjšujejo prikazano donosnost.

## Neposredni stroški vlagatelja v podsklad

Najvišji vstopni stroški	3,00%
Najvišji izstopni stroški	1,00%

## Zbirni kazalnik tveganja



## Gibanje vrednosti enote premoženja v zadnjih 36 mesecih (v EUR)



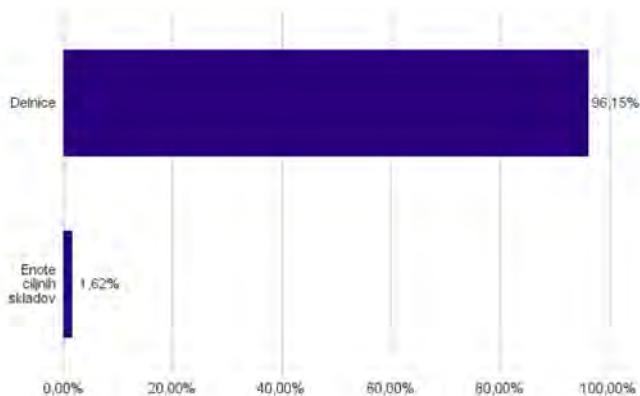
- Zbirni kazalnik tveganja je smernica glede stopnje tveganja Sklada v primerjavi z drugimi produkti.

- Prikazuje stopnjo verjetnosti, da bo Sklad izgubil vrednost zaradi tržnih gibanj ali ker ne moremo izplačati vlagatelja.

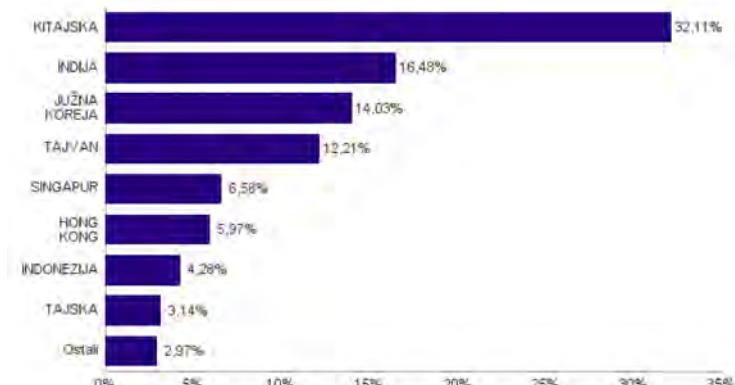
- Sklad smo razvrstili pod kazalnik 4 od 7, kar je srednji razred tveganja. Zbirni kazalnik tveganja temelji na oceni velikosti nihanja vrednosti enote premoženja. Vrednost enote premoženja Sklada z oceno 4 je lahko izpostavljena srednjim cenovnim nihanjem. V skladu z dejanskim poslovanjem Sklada v prihodnosti se lahko zbirni kazalnik tveganja spremeni. Najnižja kategorija ne pomeni naložbe brez tveganja.

- Sklad ne vsebuje nobene zaščite glede prihodnje tržne uspešnosti ali tržnega tveganja, zato lahko svojo naložbo delno ali v celoti izgubite.

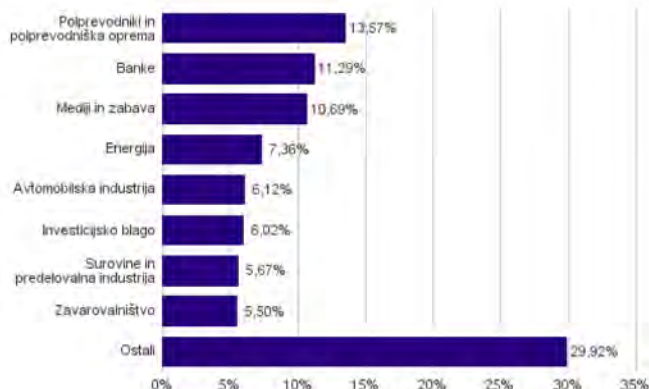
## Sestava sredstev po tipih naložb



## Geografska sestava naložb v delnice in enote delniških ciljnih skladov po državah



## Sestava naložb v delnice glede na dejavnost izdajatelja



**Naložbe podsklada v delnice in enote ciljnih skladov na dan 30.11.2023**

Št.	ISIN	Izdajatelj	Skupina dejavnosti	Država	Delež v ČVS
1	US8740391003	TAIWAN SEMICONDUCTOR	Polprevodniki in polprevodniška oprema	TAJVAN	4,36%
2	KYG875721634	TENCENT HOLDINGS LTD	Mediji in zabava	KITAJSKA	3,83%
3	US00215W1009	ASE TECHNOLOGY HOLDING CO LTD	Polprevodniki in polprevodniška oprema	TAJVAN	3,26%
4	KYG070341048	BAIDU, INC.	Mediji in zabava	KITAJSKA	3,13%
5	US9108734057	UNITED MICROELECTRONICS CORP	Polprevodniki in polprevodniška oprema	TAJVAN	3,03%
6	KR7000660001	SK HYNIX INC.	Polprevodniki in polprevodniška oprema	JUŽNA KOREJA	2,92%
7	KYG017191142	ALIBABA GROUP HOLDING LTD	Distribucija in maloprodaja trajnih potrošnih dobrin	KITAJSKA	2,89%
8	SG1L01001701	DBS GROUP HOLDINGS LTD	Banke	SINGAPUR	2,82%
9	ID1000118201	BANK RAKYAT INDONESIA PERSERO	Banke	INDONEZIJA	2,81%
10	HK0000069689	AIA GROUP LTD	Zavarovalništvo	HONG KONG	2,72%
11	CNE1000003W8	PETROCHINA CO LTD	Energija	KITAJSKA	2,67%
12	US7960508882	SAMSUNG ELECTRONICS CO LTD	Strojna oprema in preostala oprema	JUŽNA KOREJA	2,67%
13	USY5217N1183	LARSEN & TOUBRO LTD	Investicijsko blago	INDIJA	2,59%
14	KYG6427A1022	NETEASE INC	Mediji in zabava	KITAJSKA	2,58%
15	US6934831099	POSCO HOLDINGS INC	Surovine in predelovalna industrija	JUŽNA KOREJA	2,30%
16	US4567881085	INFOSYS LTD	Programska oprema in storitve	INDIJA	2,25%
17	KR7000270009	KIA CORP	Avtomobilska industrija	JUŽNA KOREJA	2,12%
18	CNE100000296	BYD CO LTD	Avtomobilska industrija	KITAJSKA	2,09%
19	KR7373220003	LG ENERGY SOLUTION	Investicijsko blago	JUŽNA KOREJA	2,08%
20	US2561352038	DR REDDY'S LABORATORIES LTD	Farmacija, biotehnologija in življenjske znanosti	INDIJA	2,08%
21	US97651M1099	WIPRO LTD	Programska oprema in storitve	INDIJA	2,00%
22	KR7051910008	LG CHEM LTD	Surovine in predelovalna industrija	JUŽNA KOREJA	1,94%
23	USY541641194	MAHINDRA&MAHINDRA LTD.	Avtomobilska industrija	INDIJA	1,91%
24	CNE100004272	NONGFU SPRING CO LTD	Hrana, pijača, tobak	KITAJSKA	1,91%
25	KYG040111059	ANTA SPORTS PRODUCTS LTD	Trajne potrošne dobrine in oblačila	KITAJSKA	1,86%
26	HK0388045442	HONG KONG EXCHANGES & CLEARING LTD	Finančne storitve	HONG KONG	1,78%
27	US7594701077	RELIANCE INDUSTRIES LTD	Energija	INDIJA	1,73%
28	CNE1000002H1	CHINA CONSTRUCTION BANK CORP	Banke	KITAJSKA	1,69%
29	CNE1000003X6	PING AN INSURANCE GROUP CO OF CHINA LTD	Zavarovalništvo	KITAJSKA	1,66%
30	CNE1000002R0	CHINA SHENHUA ENERGY CO LTD	Energija	KITAJSKA	1,64%
31	TH0902010014	THAI BEVERAGE PUBLIC CO.	Hrana, pijača, tobak	TAJSKA	1,63%
32	US92189F8178	VANECK VIETNAM ETF		VIETNAM	1,62%
33	US17133Q5027	CHUNGHWA TELECOM CO LTD	Telekomunikacijske storitve	TAJVAN	1,56%
34	TH0528A10Z06	DELTA ELECTRONICS THAILAND PCL	Strojna oprema in preostala oprema	TAJSKA	1,51%
35	SG1T56930848	WILMAR INTERNATIONAL LTD	Hrana, pijača, tobak	SINGAPUR	1,49%
36	US7156841063	TELKOM INDONESIA PERSERO TBK PT	Telekomunikacijske storitve	INDONEZIJA	1,47%
37	HK2388011192	BOC HONG KONG HOLDINGS LTD	Banke	HONG KONG	1,47%
38	US87656Y4061	TATA STEEL LTD	Surovine in predelovalna industrija	INDIJA	1,43%
39	PHY806761029	SM INVESTMENTS CORP	Investicijsko blago	FILIPINI	1,35%
40	CNE1000002Q2	CHINA PETROLEUM AND CHEMICAL CORPORATION	Energija	KITAJSKA	1,32%
41	KYG8208B1014	JD.COM INC	Distribucija in maloprodaja trajnih potrošnih dobrin	KITAJSKA	1,31%
42	US40415F1012	HDFC BANK LTD	Banke	INDIJA	1,26%
43	US8565522039	STATE BANK OF INDIA	Banke	INDIJA	1,23%
44	KYG596691041	MEITUAN-CLASS B	Potrošne storitve	KITAJSKA	1,23%
45	US98850P1093	YUM CHINA HOLDINGS INC	Potrošne storitve	KITAJSKA	1,18%
46	US81141R1005	SEA LTD	Mediji in zabava	SINGAPUR	1,16%
47	CNE1000002L3	CHINA LIFE INSURANCE CO LTD	Zavarovalništvo	KITAJSKA	1,11%
48	SG1T75931496	SINGAPORE TELECOMMUNICATIONS LTD	Telekomunikacijske storitve	SINGAPUR	1,11%



## NLB Skladi – Dinamični razviti trgi delniški

Podsklad NLB Skladi – Dinamični razviti trgi delniški lahko tvori koristen del premoženja predvsem dinamičnim vlagateljem, saj premoženje nalaga v izbrane panoge z nadpovprečnim dolgoročnim potencialom, kot so področja visoke tehnologije, energije in medijev. Pomembna značilnost tega podsklada je, da pomemben del sredstev nalaga tudi v izdajatelje, ki sodijo med srednje velike v svojih dejavnostih in ki na kapitalskih trgih, pa tudi sicer, še zdaleč niso rekli zadnje besede. Kljub ožji usmerjenosti je podsklad dobro razpršen, saj sredstva nalaga na razvite trge Evrope in Severne Amerike v več pomembnih panožnih skupinah.

### Opis petih največjih delniških naložb podsklada

- 1) **Alphabet Inc.** je holding, sestavljen iz različnih družb (Calico, Nest, Fiber, Google). Največja družba znotraj tega holdinga je Google, ki je najbolj poznan po internetnem brskalniku. Svetovno poznane so tudi storitve YouTube, Android, Chrome in Google Play. Prihodki podjetja prihajajo iz prodaje prostora za oglaševanje, aplikacij in računalništva v oblaku.
- 2) **Apple Inc.** je ameriško podjetje, ki oblikuje, razvija in proizvaja osebne računalnike, tablice, mobilne naprave in druge digitalne naprave skupaj s pripadajočo programsko opremo. Poleg tega ponuja tudi različno dodatno programsko opremo in digitalne vsebine tretjih oseb.
- 3) **Perficient Inc.** je ameriško podjetje, ki je specializirano za digitalno transformacijo. Podjetje nudi specializirane računalniške programe za stranke in digitalno analitiko. Njihove stranke so podjetja iz zdravstvene industrije, financ, maloprodaje, transporta in telekomunikacij.
- 4) **Thermo Fisher Scientific** razvija in proizvaja laboratorijsko opremo, namenjeno raziskavam in razvoju na področju biotehnologije, farmacije in zdravstva. Družba ponuja opremo za analize, laboratorijske pripomočke, potrošni material, reagente ter programsko opremo.
- 5) **Abbott Laboratories** je ameriško podjetje, ki odkriva, razvija, proizvaja in prodaja raznovrstne farmacevtske izdelke in medicinske pripomočke. Poslovanje družbe je razdeljeno na štiri enote: izdelki za zdravljenje kardio-vaskularnih bolezni, klasični farmacevtski izdelki, diagnostični aparati in prehranska dopolnila.

# NLB Skladi - Dinamični razviti trgi delniški

Mesečno poročilo o poslovanju odprtega investicijskega sklada

30.11.2023

Osnovni podatki	30.10.2023	30.11.2023
Vrednost enote premoženja (VEP) v EUR	12,07	13,14
Čista vrednost sredstev (ČVS) v EUR	46.985.406	51.557.643

## Kumulativna donosnost naložbe v investicijske kupone PS

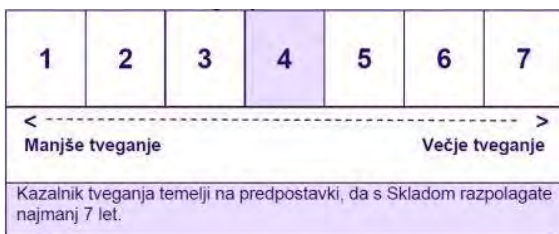
v zadnjih 12 mesecih	+4,38%
v zadnjih 36 mesecih	+34,82%
v zadnjih 60 mesecih	+56,50%

Opozorilo: Pretekla donosnost naložbe ni pokazatelj njene donosnosti v prihodnosti. Vstopni in izstopni stroški zmanjšujejo prikazano donosnost.

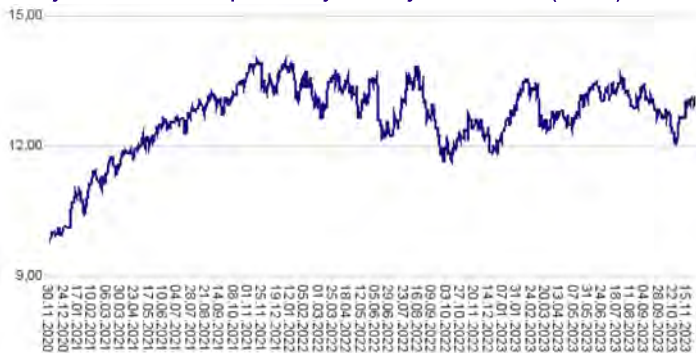
## Neposredni stroški vlagatelja v podsklad

Najvišji vstopni stroški	3,00%
Najvišji izstopni stroški	1,00%

## Zbirni kazalnik tveganja



## Gibanje vrednosti enote premoženja v zadnjih 36 mesecih (v EUR)



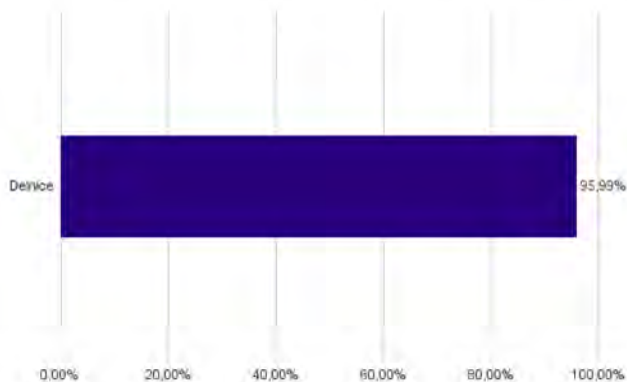
- Zbirni kazalnik tveganja je smernica glede stopnje tveganja Sklada v primerjavi z drugimi produkti.

- Prikazuje stopnjo verjetnosti, da bo Sklad izgubil vrednost zaradi tržnih gibanj ali ker ne moremo izplačati vlagatelja.

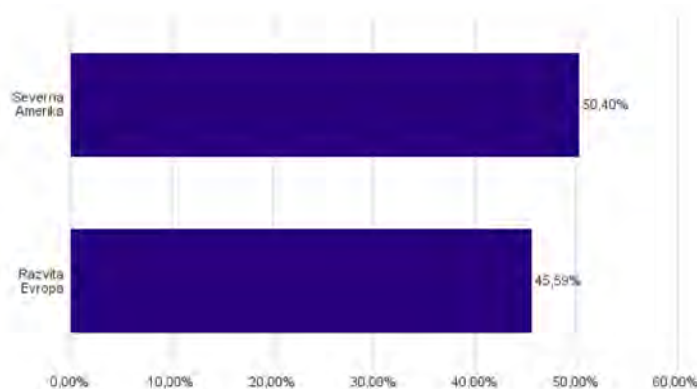
- Sklad smo razvrstili pod kazalnik 4 od 7, kar je srednji razred tveganja. Zbirni kazalnik tveganja temelji na oceni velikosti nihanja vrednosti enote premoženja. Vrednost enote premoženja Sklada z oceno 4 je lahko izpostavljena srednjim cenovnim nihanjem. V skladu z dejanskim poslovanjem Sklada v prihodnosti se lahko zbirni kazalnik tveganja spremeni. Najnižja kategorija ne pomeni naložbe brez tveganja.

- Sklad ne vsebuje nobene zaščite glede prihodnje tržne uspešnosti ali tržnega tveganja, zato lahko svojo naložbo delno ali v celoti izgubite.

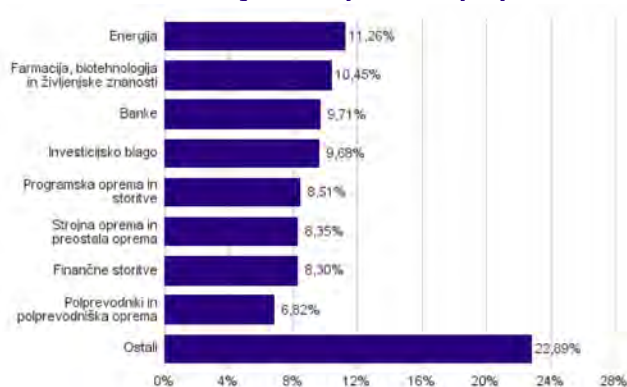
## Sestava sredstev po tipih naložb



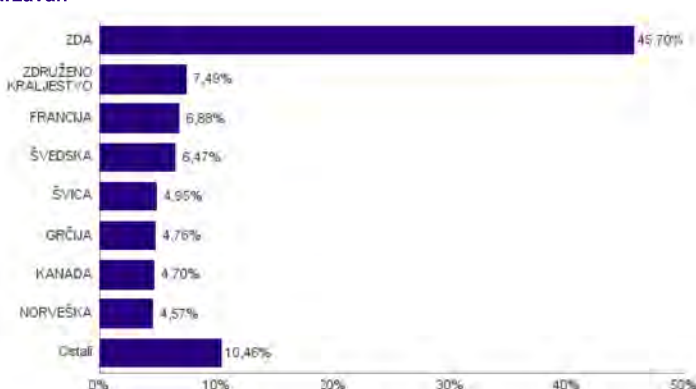
## Geografska sestava naložb v delnice in enote delniških ciljnih skladov po regijah



## Sestava naložb v delnice glede na dejavnost izdajatelja



## Geografska sestava naložb v delnice in enote delniških ciljnih skladov po državah



**Naložbe podsklada v delnice in enote ciljnih skladov na dan 30.11.2023**

Št.	ISIN	Izdajatelj	Skupina dejavnosti	Država	Delež v ČVS
1	US02079K3059	ALPHABET INC	Mediji in zabava	ZDA	4,00%
2	US0378331005	APPLE INC	Strojna oprema in preostala oprema	ZDA	3,40%
3	US71375U1016	PERFICIENT INC	Programska oprema in storitve	ZDA	3,12%
4	US8835561023	THERMO FISHER SCIENTIFIC INC	Farmacija, biotehnologija in življenjske znanosti	ZDA	2,99%
5	US0028241000	ABBOTT LABORATORIES	Zdravstvena oprema in storitve	ZDA	2,96%
6	US1270551013	CABOT CORP	Surovine in predelovalna industrija	ZDA	2,69%
7	SE0014401378	ADDLIFE AB	Farmacija, biotehnologija in življenjske znanosti	ŠVEDSKA	2,62%
8	CH0244767585	UBS GROUP AG	Finančne storitve	ŠVICA	2,55%
9	FR0011726835	GAZTRANSPORT ET TECHNIGAZ SA	Energija	FRANCIJA	2,52%
10	GRS426003000	MOTOR OIL HELLAS CORINTH REFINERIES SA	Energija	GRČIJA	2,48%
11	CA69946Q1046	PAREX RESOURCES INC	Energija	KANADA	2,47%
12	SE0011205202	VITROLIFE AB	Farmacija, biotehnologija in življenjske znanosti	ŠVEDSKA	2,44%
13	US67066G1040	NVIDIA CORP	Polprevodniki in polprevodniška oprema	ZDA	2,32%
14	US29977A1051	EVERCORE INC	Finančne storitve	ZDA	2,30%
15	FR0000131104	BNP PARIBAS SA	Banke	FRANCIJA	2,30%
16	US5128071082	LAM RESEARCH CORP	Polprevodniki in polprevodniška oprema	ZDA	2,29%
17	GRS393503008	MYTILINEOS SA	Investicijsko blago	GRČIJA	2,28%
18	CA89156V1067	TOURMALINE OIL CORP	Energija	KANADA	2,23%
19	GB00B2B0DG97	RELX PLC	Komercialne in poslovne storitve	ZDRUŽENO KRALJESTVO	2,22%
20	BE0165385973	MELEXIS NV	Polprevodniki in polprevodniška oprema	BELGIJA	2,21%
21	DE0007236101	SIEMENS AG	Investicijsko blago	NEMČIJA	2,18%
22	US45765U1034	INSIGHT ENTERPRISES INC	Strojna oprema in preostala oprema	ZDA	2,15%
23	US7433121008	PROGRESS SOFTWARE CORP	Programska oprema in storitve	ZDA	2,10%
24	FR0000071946	ALTEN SA	Programska oprema in storitve	FRANCIJA	2,07%
25	GB0009292243	VICTREX PLC	Surovine in predelovalna industrija	ZDRUŽENO KRALJESTVO	2,00%
26	GB0003308607	SPECTRIS PLC	Strojna oprema in preostala oprema	ZDRUŽENO KRALJESTVO	1,85%
27	ES0117160111	CORPORACION FINANCIERA ALBA S.A.	Finančne storitve	ŠPANIJA	1,85%
28	US5006432000	KORN FERRY	Komercialne in poslovne storitve	ZDA	1,84%
29	FI4000252127	TERVEYSTALO OYJ	Zdravstvena oprema in storitve	FINSKA	1,80%
30	US05969A1051	BANCORP INC/THE	Banke	ZDA	1,77%
31	US95082P1057	WESCO INTERNATIONAL INC	Investicijsko blago	ZDA	1,66%
32	NO0010631567	SPAREBANK 1 SR-BANK ASA	Banke	NORVEŠKA	1,63%
33	US92826C8394	VISA INC	Finančne storitve	ZDA	1,59%
34	NO0003921009	DNO ASA	Energija	NORVEŠKA	1,57%
35	US1729674242	CITIGROUP INC	Banke	ZDA	1,47%
36	CH0468525222	MEDACTA GROUP SA	Zdravstvena oprema in storitve	ŠVICA	1,46%
37	GB0002634946	BAE SYSTEMS PLC	Investicijsko blago	ZDRUŽENO KRALJESTVO	1,41%
38	US46333X1081	IRONWOOD PHARMACEUTICALS INC	Farmacija, biotehnologija in življenjske znanosti	ZDA	1,41%
39	NO0010816093	ELKEM ASA	Surovine in predelovalna industrija	NORVEŠKA	1,37%
40	US05465C1009	AXOS FINANCIAL INC	Banke	ZDA	1,36%
41	DE0005419105	CANCOM SE	Programska oprema in storitve	NEMČIJA	1,22%
42	ES0180907000	UNICAJA BANCO SA	Banke	ŠPANIJA	1,19%
43	US29275Y1029	ENERSYS	Investicijsko blago	ZDA	1,18%
44	US65336K1034	NEXSTAR MEDIA GROUP INC	Mediji in zabava	ZDA	1,13%
45	US03209R1032	AMPHASTAR PHARMACEUTICALS INC	Farmacija, biotehnologija in življenjske znanosti	ZDA	1,00%
46	US5763231090	MASTEC, INC.	Investicijsko blago	ZDA	0,97%
47	CH0406705126	SENSIRION HOLDING AG	Strojna oprema in preostala oprema	ŠVICA	0,94%
48	SE0015346135	STILLFRONT GROUP AB	Mediji in zabava	ŠVEDSKA	0,71%
49	SE0000936478	INTRUM AB	Komercialne in poslovne storitve	ŠVEDSKA	0,69%

## NLB Skladi – Družbeno odgovorni razviti trgi delniški

Podsklad NLB Skladi – Družbeno odgovorni razviti trgi delniški vsebuje dobro razpršene naložbe v delnice izdajateljev, ki imajo nadpovprečno pozitiven odnos do okolijskih, družbenih in upravljaljskih vidikov, s sedežem na razvitih delniških trgih z visoko likvidnostjo in visoko stopnjo institucionalne urejenosti.

Sklad je namenjen vlagateljem, ki želijo doseči nadpovprečne donosnosti delnic tudi kot posledico večje okolijske in družbene odgovornosti izdajateljev in/ali so tudi sami okolijsko in družbeno ozaveščeni. Namenjen je tudi vlagateljem, ki želijo z lastnimi prihranki „podpirati“ podjetja, ki izboljšujejo pogoje življenja.

### Opis petih največjih delniških naložb podsklada

- 1) **Microsoft Corporation** je ena vodilnih družb na področju informacijske tehnologije. Družba poleg razvoja operacijskih sistemov in programske opreme razvija in proizvaja osebne in tablične računalnike, igralne konzole, mobilne telefone in druge z računalništvom povezane produkte. V zadnjem obdobju vedno večji poudarek posveča razvoju storitev v oblakih.
- 2) **Adobe Inc.** je kalifornijsko visokotehnološko podjetje, specializirano za programsko opremo. Najbolj znani produkti družbe so dobro znani: Photoshop, Adobe Reader in Portable Document Format (PDF). Poleg tega ponuja tudi programsko opremo za spletno oblikovanje, grafično oblikovanje in za digitalni marketing.
- 3) **ASML Holding NV** je nizozemska družba, ki je ena izmed vodilnih v proizvodnji opreme za izdelavo polprevodnikov, s poudarkom na opremi za litografijo. Družba večinoma posluje s proizvajalci iz Koreje, Tajvana, ZDA in Japonske.
- 4) **Tesla, Inc.** proizvaja in prodaja električna vozila ter sisteme za proizvodnjo in shranjevanje električne energije. V segmentu avtomobilov prodaja avtomobile in komponente za električne motorje, ponuja pa tudi servisne storitve. V segmentu proizvodnje in shranjevanja električne energije družba proizvaja, prodaja ter postavlja elektrarne na sončno energijo in ponuja sisteme za shranjevanje energije kot so litij-ionske baterije.
- 5) **Schneider Electric SE** je vodilno podjetje na področju upravljanja energije, ki uporabnikom nudi proizvode, rešitve in storitve s tega področja. Tako za domačo kot industrijsko rabo ponujajo različne proizvode, kot so električna stikala, vtičnice, senzorji, inštalacijski materiali, postaje za polnjenje električnih vozil, nizkonapetostni proizvodi itd.

# NLB Skladi - Družbeno odgovorni razviti trgi delniški

30.11.2023

## Mesečno poročilo o poslovanju odprtega investicijskega sklada

Osnovni podatki	30.10.2023	30.11.2023
Vrednost enote premoženja (VEP) v EUR	8,16	8,83
Čista vrednost sredstev (ČVS) v EUR	65.877.363	75.957.945

### Kumulativna donosnost naložbe v investicijske kupone PS

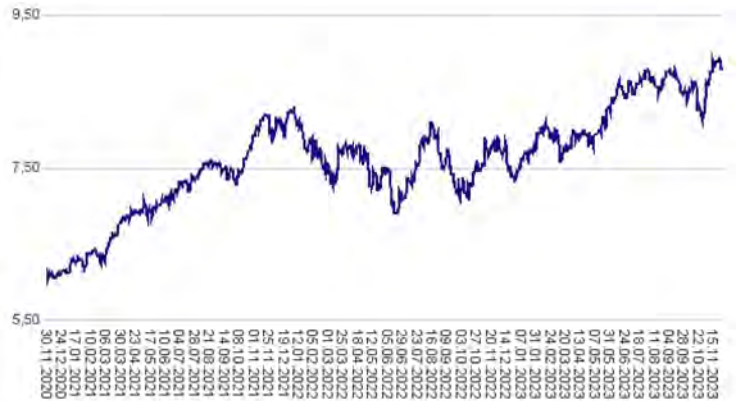
v zadnjih 12 mesecih	+11,77%
v zadnjih 36 mesecih	+44,37%
v zadnjih 60 mesecih	+74,63%

Opozorilo: Pretekla donosnost naložbe ni pokazatelj njene donosnosti v prihodnosti. Vstopni in izstopni stroški zmanjšujejo prikazano donosnost.

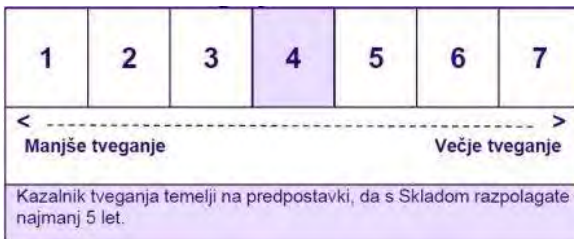
### Neposredni stroški vlagatelja v podsklad

Najvišji vstopni stroški	3,00%
Najvišji izstopni stroški	1,00%

### Gibanje vrednosti enote premoženja v zadnjih 36 mesecih (v EUR)



### Zbirni kazalnik tveganja



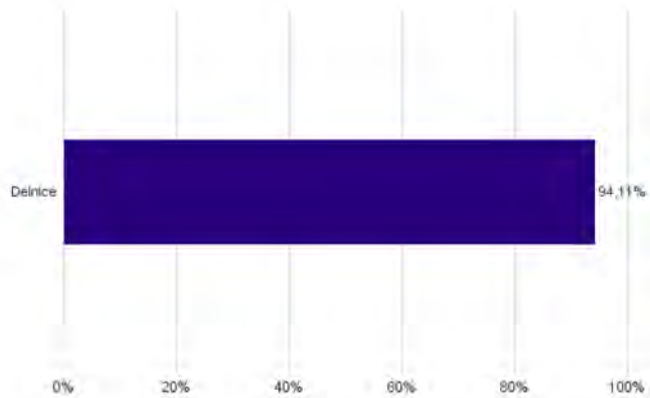
- Zbirni kazalnik tveganja je smernica glede stopnje tveganja Sklada v primerjavi z drugimi produkti.

- Prikazuje stopnjo verjetnosti, da bo Sklad izgubil vrednost zaradi tržnih gibanj ali ker ne moremo izplačati vlagatelja.

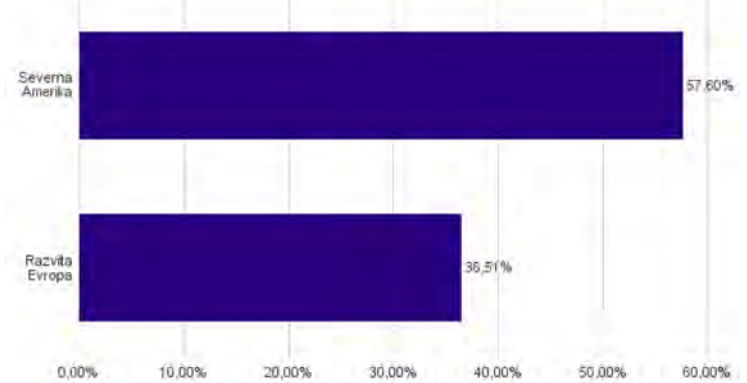
- Sklad smo razvrstili pod kazalnik 4 od 7, kar je srednji razred tveganja. Zbirni kazalnik tveganja temelji na oceni velikosti nihanja vrednosti enote premoženja. Vrednost enote premoženja Sklada z oceno 4 je lahko izpostavljena srednjim cenovnim nihanjem. V skladu z dejanskim poslovanjem Sklada v prihodnosti se lahko zbirni kazalnik tveganja spremeni. Najnižja kategorija ne pomeni naložbe brez tveganja.

- Sklad ne vsebuje nobene zaščite glede prihodnje tržne uspešnosti ali tržnega tveganja, zato lahko svojo naložbo delno ali v celoti izgubite.

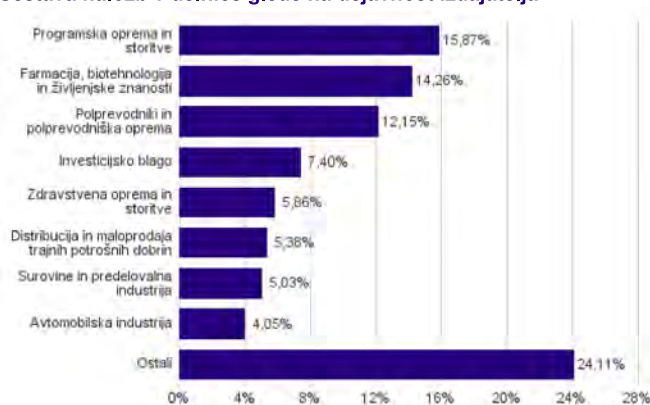
### Sestava sredstev po tipih naložb



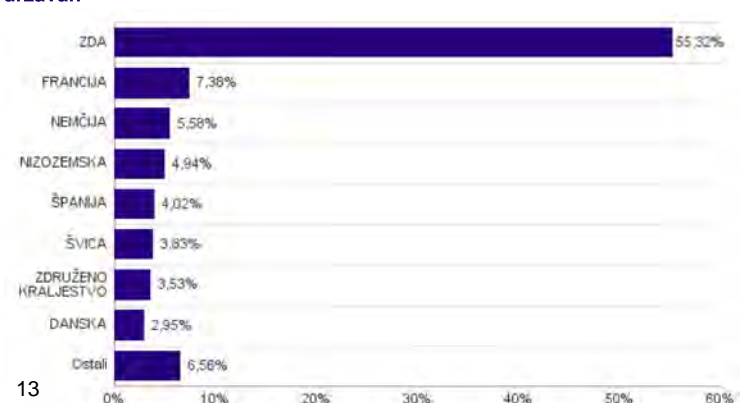
### Geografska sestava naložb v delnice in enote delniških ciljnih skladov po regijah



### Sestava naložb v delnice glede na dejavnost izdajatelja



### Geografska sestava naložb v delnice in enote delniških ciljnih skladov po državah



**Naložbe podsklada na dan 30.11.2023**

Št.	ISIN	Izdajatelj	Skupina dejavnosti	Država	Delež v ČVS
1	US5949181045	MICROSOFT CORP	Programska oprema in storitve	ZDA	6,39%
2	US00724F1012	ADOBE INC	Programska oprema in storitve	ZDA	4,93%
3	NL0010273215	ASML HOLDING NV	Polprevodniki in polprevodniška oprema	NIZOZEMSKA	4,10%
4	US88160R1014	TESLA INC	Avtomobilska industrija	ZDA	4,05%
5	FR0000121972	SCHNEIDER ELECTRIC SE	Investicijsko blago	FRANCIJA	3,33%
6	DK0062498333	NOVO NORDISK A/S	Farmacija, biotehnologija in življenjske znanosti	DANSKA	2,95%
7	DE0006599905	MERCK KGAA	Farmacija, biotehnologija in življenjske znanosti	NEMČIJA	2,84%
8	US67066G1040	NVIDIA CORP	Polprevodniki in polprevodniška oprema	ZDA	2,82%
9	US11135F1012	BROADCOM INC.	Polprevodniki in polprevodniška oprema	ZDA	2,78%
10	IE0001827041	CRH PLC	Surovine in predelovalna industrija	IRSKA	2,72%
11	US4370761029	HOME DEPOT INC	Distribucija in maloprodaja trajnih potrošnih dobrin	ZDA	2,64%
12	US23918K1088	DAVITA INC	Zdravstvena oprema in storitve	ZDA	2,57%
13	CH0012032048	ROCHE HOLDING AG	Farmacija, biotehnologija in življenjske znanosti	ŠVICA	2,44%
14	US2788651006	ECOLAB INC	Surovine in predelovalna industrija	ZDA	2,31%
15	CA82509L1076	SHOPIFY INC	Programska oprema in storitve	KANADA	2,28%
16	US4612021034	INTUIT INC	Programska oprema in storitve	ZDA	2,27%
17	DE000A1EWWW0	ADIDAS AG	Trajne potrošne dobrine in oblačila	NEMČIJA	2,15%
18	ES0113211835	BANCO BILBAO VIZCAYA ARGENTARIA SA	Banke	ŠPANIJA	2,13%
19	US1491231015	CATERPILLAR INC	Investicijsko blago	ZDA	2,11%
20	US0640581007	BANK OF NEW YORK MELLON CORP/T	Finančne storitve	ZDA	2,04%
21	US8825081040	TEXAS INSTRUMENTS INC	Polprevodniki in polprevodniška oprema	ZDA	2,02%
22	US6907421019	OWENS CORNING	Investicijsko blago	ZDA	1,96%
23	US1255231003	THE CIGNA GROUP	Zdravstvena oprema in storitve	ZDA	1,90%
24	ES0148396007	INDUSTRIA DE DISEÑO TEXTIL	Distribucija in maloprodaja trajnih potrošnih dobrin	ŠPANIJA	1,89%
25	FR0000120628	AXA SA	Zavarovalništvo	FRANCIJA	1,88%
26	US09062X1037	BIOGEN INC	Farmacija, biotehnologija in življenjske znanosti	ZDA	1,83%
27	US7134481081	PEPSICO INC	Hrana, pijača, tobak	ZDA	1,82%
28	GB00B2B0DG97	RELX PLC	Komercialne in poslovne storitve	ZDRUŽENO KRALJESTVO	1,81%
29	GB00B10RZP78	UNILEVER PLC	Proizvodi za gospodinjstvo in za osebno nego	ZDRUŽENO KRALJESTVO	1,72%
30	US0311621009	AMGEN INC	Farmacija, biotehnologija in življenjske znanosti	ZDA	1,62%
31	IT0003242622	TERNA - RETE ELETTRICA NAZIONALE	Javne storitve	ITALIJA	1,56%
32	US4523271090	ILLUMINA INC	Farmacija, biotehnologija in življenjske znanosti	ZDA	1,47%
33	US78409V1044	S&P GLOBAL INC	Finančne storitve	ZDA	1,40%
34	CH0012549785	SONOVA HOLDING AG	Zdravstvena oprema in storitve	ŠVICA	1,39%
35	US8740541094	TAKE-TWO INTERACTIVE SOFTWARE INC	Mediji in zabava	ZDA	1,33%
36	FR0000120644	DANONE SA	Hrana, pijača, tobak	FRANCIJA	1,32%
37	US8168511090	SEMPRA	Javne storitve	ZDA	1,32%
38	US0530151036	AUTOMATIC DATA PROCESSING INC	Komercialne in poslovne storitve	ZDA	1,11%
39	US3755581036	GILEAD SCIENCES INC	Farmacija, biotehnologija in življenjske znanosti	ZDA	1,11%
40	US5717481023	MARSH & MCLENNAN COS INC	Zavarovalništvo	ZDA	1,08%
41	FR0000120321	L'OREAL SA	Proizvodi za gospodinjstvo in za osebno nego	FRANCIJA	0,85%
42	NL0013654783	PROSUS NV	Distribucija in maloprodaja trajnih potrošnih dobrin	NIZOZEMSKA	0,84%
43	DE000A1J5RX9	TELEFONICA DEUTSCHLAND HOLDING AG	Telekomunikacijske storitve	NEMČIJA	0,59%
44	US5128071082	LAM RESEARCH CORP	Polprevodniki in polprevodniška oprema	ZDA	0,43%

## NLB Skladi – Evropa trgi v razvoju delniški

Države evropskih trgov v razvoju, kamor nalaga podsklad NLB Skladi – Evropa trgi v razvoju delniški, postajajo vse bolj privlačne za tuje investicije, ki krepijo infrastrukturo in povečujejo standard ljudi. Navedene države čaka potrebno prestrukturiranje, ki pa predstavlja veliko priložnost za izboljšanje njihovega poslovnega okolja. Vse naštetu pozitivno vpliva na perspektivnost delniških naložb iz teh regij. Nedavna vključitev nekaterih držav, kamor nalaga podsklad, v EU, oziroma njihove težnje k priključitvi EU porajajo utemeljena pričakovanja, da bodo ravno ta gospodarstva (posledično pa tudi delnice družb iz teh gospodarstev) v prihodnosti vlagateljem prinašala nadpovprečne rezultate.

### Opis petih največjih delniških naložb podsklada

- 1) **Asseco Poland SA** razvija programsko opremo in ponuja storitve integracije programske opreme. Sodeluje s podjetji iz bančništva, zavarovalništva, energetike, telekomunikacij, zdravstva in proizvodnje. Družba dodatno nudi usposabljanja bančnih uslužbencev in storitve e-poslovanja.
- 2) **Polski Koncern Naftowy ORLEN Spółka Akcyjna** je poljska energetska družba, ki se skupaj s svojimi podružnicami ukvarja s črpanjem, predelavo, rafiniranjem in skladiščenjem surove nafte. Poleg tega družba proizvaja, distribuira in prenaša električno in toplotno energijo.
- 3) **Powszechna Kasa Oszczedności Bank Polski SA** je poljska banka, ki v sklopu komercialnih bančnih storitev ponuja posojila, depozite, zavarovanje, posredništvo pri trgovanju z vrednostnimi papirji in upravljanje s sredstvi. Finančne storitve ponujajo tako prebivalstvu kot tudi podjetjem. Od leta 2015 naprej banka posluje tudi v Ukrajini in na Švedskem.
- 4) **Powszechny Zakład Ubezpieczeń SA** je največja poljska zavarovalnica, ki ponuja predvsem življenjsko in premoženjsko zavarovanje. Začetki zavarovalnice segajo v začetek 19. stoletja. V zadnjih letih se podjetje z nakupi deležev v bankah širi tudi v bančništvo. Powszechny Zakład Ubezpieczeń ponuja tudi storitev upravljanja premoženja.
- 5) **Dino Polska SA** je poljska veriga trgovin z živili. Podjetje je bilo ustanovljeno leta 1999, število trgovin pa trenutno znaša nekaj manj kot 2000. Trgovine se nahajajo večinoma v manjših in srednje velikih mestih ter na obrobju večjih mest po celotni državi.

# NLB Skladi - Evropa trgi v razvoju delniški

Mesečno poročilo o poslovanju odprtega investicijskega sklada

30.11.2023

Osnovni podatki	30.10.2023	30.11.2023
Vrednost enote premoženja (VEP) v EUR	2,04	2,12
Čista vrednost sredstev (ČVS) v EUR	7.930.883	8.606.625

## Kumulativna donosnost naložbe v investicijske kupone PS

v zadnjih 12 mesecih	+29,92%
v zadnjih 36 mesecih	-46,63%
v zadnjih 60 mesecih	-47,91%

Opozorilo: Pretekla donosnost naložbe ni pokazatelj njene donosnosti v prihodnosti. Vstopni in izstopni stroški zmanjšujejo prikazano donosnost.

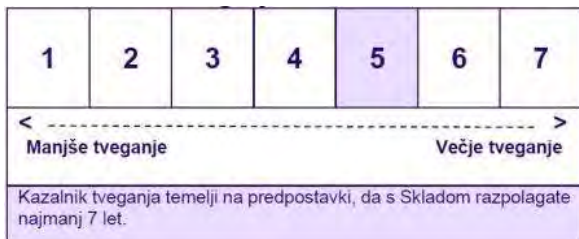
## Neposredni stroški vlagatelja v podsklad

Najvišji vstopni stroški	3,00%
Najvišji izstopni stroški	1,00%

## Gibanje vrednosti enote premoženja v zadnjih 36 mesecih (v EUR)



## Zbirni kazalnik tveganja



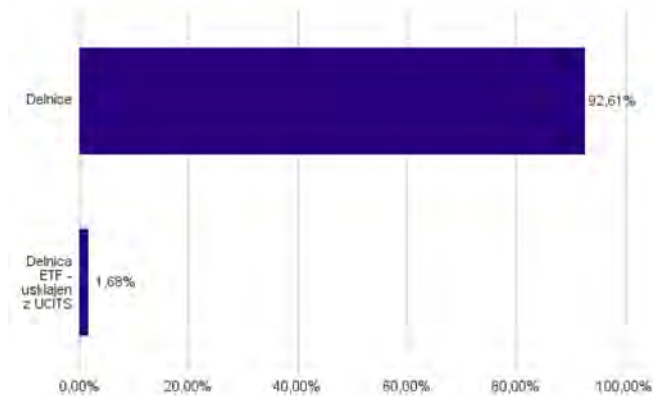
- Zbirni kazalnik tveganja je smernica glede stopnje tveganja Sklada v primerjavi z drugimi produkti.

- Prikazuje stopnjo verjetnosti, da bo Sklad izgubil vrednost zaradi tržnih gibanj ali ker ne moremo izplačati vlagatelja.

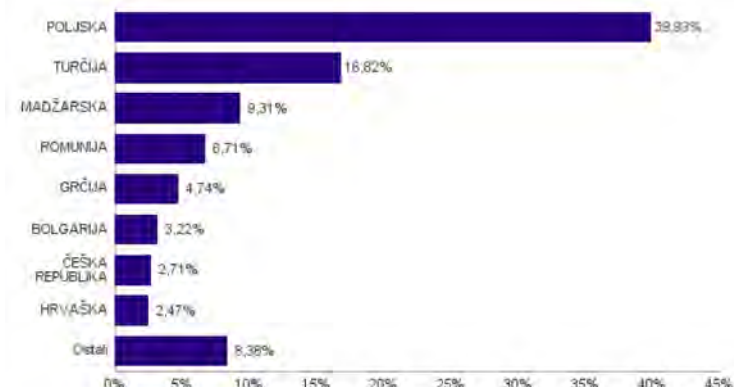
- Sklad smo razvrstili pod kazalnik 5 od 7, kar je srednje visok razred tveganja. Zbirni kazalnik tveganja temelji na oceni velikosti nihanja vrednosti enote premoženja. Vrednost enote premoženja Sklada z oceno 5 je lahko izpostavljena srednje visokim cenovnim nihanjem. V skladu z dejanskim poslovanjem Sklada v prihodnosti se lahko zbirni kazalnik tveganja spremeni. Najnižja kategorija ne pomeni naložbe brez tveganja.

- Sklad ne vsebuje nobene zaščite glede prihodnje tržne uspešnosti ali tržnega tveganja, zato lahko svojo naložbo delno ali v celoti izgubite.

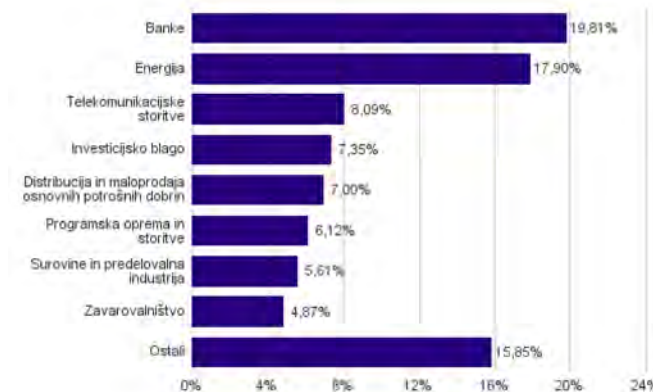
## Sestava sredstev po tipih naložb



## Geografska sestava naložb v delnice in enote delniških ciljnih skladov po državah



## Sestava naložb v delnice glede na dejavnost izdajatelja



Podsklad NLB Skladi – Južna, srednja in vzhodna Evropa delniški se je 24. 9. 2021 na podlagi sprememb pravil upravljanja krovnega sklada preimenoval v podsklad NLB Skladi – Evropa trgi v razvoju delniški, hkrati se je iz sklada, ki nalaga v lastniške vrednostne papirje izdajateljev z izbranih trgov Južne, srednje in vzhodne Evrope, spremenil v sklad, ki nalaga v lastniške vrednostne papirje izdajateljev s sedežem v državah evropskih trgov v razvoju.



**Naložbe podsklada v delnice in enote ciljnih skladov na dan 30.11.2023**

Št.	ISIN	Izdajatelj	Skupina dejavnosti	Država	Delež v ČVS
1	PLSOFTB00016	ASSECO POLAND SA	Programska oprema in storitve	POLJSKA	6,12%
2	PLPKN0000018	ORLEN SA	Energija	POLJSKA	5,84%
3	PLPKO0000016	POWSZECHNA KASA OSZCZEDNOSCI BANK POLSKI SA	Banke	POLJSKA	5,71%
4	PLPZU0000011	POWSZECHNY ZAKLAD UBEZPIECZEN SA	Zavarovalništvo	POLJSKA	4,87%
5	PLDINPL00011	DINO POLSKA SA	Distribucija in maloprodaja osnovnih potrošnih dobrin	POLJSKA	4,17%
6	PLPEKAO00016	BANK POLSKA KASA OPIEKI SA	Banke	POLJSKA	4,13%
7	ROTLVAACNR1	BANCA TRANSILVANIA SA	Banke	ROMUNIJA	3,64%
8	HU0000061726	OTP BANK NYRT	Banke	MADŽARSKA	3,54%
9	HU0000153937	MOL HUNGARIAN OIL & GAS PLC	Energija	MADŽARSKA	3,39%
10	BG11SOSOBT18	SOPHARMA AD SOFIA	Farmacija, biotehnologija in življenjske znanosti	BOLGARIJA	3,22%
11	TRAKCHOL91Q8	KOC HOLDING AS	Investicijsko blago	TURČIJA	3,13%
12	ROSNPPACNOR9	OMV PETROM SA	Energija	ROMUNIJA	3,07%
13	TREBIMM00018	BIM BIRLESIK MAGAZALAR AS	Distribucija in maloprodaja osnovnih potrošnih dobrin	TURČIJA	2,84%
14	GRS393503008	MYTILINEOS SA	Investicijsko blago	GRČIJA	2,77%
15	PLKGMH000017	KGHM POLSKA MIEDZ SA	Surovine in predelovalna industrija	POLJSKA	2,77%
16	TRATCELL91M1	TURKCELL ILETISIM HIZMETLERI AS	Telekomunikacijske storitve	TURČIJA	2,66%
17	HRHT00RA0005	HRVATSKI TELEKOM D.D.	Telekomunikacijske storitve	HRVAŠKA	2,47%
18	PLBZ00000044	SANTANDER BANK POLSKA SA	Banke	POLJSKA	2,39%
19	CZ0005112300	CEZ AS	Javne storitve	ČEŠKA REPUBLIKA	2,32%
20	TRATHYAO91M5	TURK HAVA YOLLARI AO	Transport	TURČIJA	2,31%
21	PLLPP0000011	LPP SA	Trajne potrošne dobrine in oblačila	POLJSKA	2,23%
22	RSNISHE79420	NIS AD NOVI SAD	Energija	SRBIJA	2,16%
23	GRS419003009	OPAP SA	Potrošne storitve	GRČIJA	1,96%
24	TRAEREG191G3	EREGLI DEMIR VE CELIK FABRIKALARI TAS	Surovine in predelovalna industrija	TURČIJA	1,96%
25	BABHTSR00000	BH TELECOM D.D.	Telekomunikacijske storitve	BOSNA IN HERCEGOVINA	1,92%
26	MKMPTS101014	MAKPETROL AD SKOPJE	Energija	REPUBLIKA SEVERNA MAKEDONIJA	1,75%
27	LU2237380790	ALLEGRO.EU SA	Distribucija in maloprodaja trajnih potrošnih dobrin	POLJSKA	1,70%
28	TRATUPRS91E8	TURKIYE PETROL RAFINERILERI AS	Energija	TURČIJA	1,69%
29	LU0908500753	LYXOR CORE STOXX EUROPE 600 DR		LUKSEMBURG	1,68%
30	TRASISEW91Q3	TURKIYE SISE VE CAM FABRIKALAR	Investicijsko blago	TURČIJA	1,45%
31	HU0000123096	RICHTER GEDEON NYRT	Farmacija, biotehnologija in življenjske znanosti	MADŽARSKA	1,34%
32	HU0000073507	MAGYAR TELEKOM TELECOMMUNICATIONS PLC	Telekomunikacijske storitve	MADŽARSKA	1,03%
33	JE00B6T5S470	POLYMETAL INTERNATIONAL PLC	Surovine in predelovalna industrija	KAZAHSTAN	0,87%
34	TRAOTOSN91H6	FORD OTOMOTIV SANAYI AS	Avtomobilska industrija	TURČIJA	0,77%
35	CZ0008019106	KOMERCNI BANKA AS	Banke	ČEŠKA REPUBLIKA	0,40%
36	RU0007775219	MOBILE TELESYSTEMS PJSC	Telekomunikacijske storitve	RUSIJA	0,00%
37	RU000A0JNAA8	POLYUS PJSC	Surovine in predelovalna industrija	RUSIJA	0,00%
38	RU000A0J2Q06	ROSNEFT OIL CO PJSC	Energija	RUSIJA	0,00%
39	US7785291078	ROSTELECOM PJSC	Telekomunikacijske storitve	RUSIJA	0,00%
40	RU0009029540	SBERBANK OF RUSSIA PJSC	Banke	RUSIJA	0,00%
41	US8181503025	SEVERSTAL PAO	Surovine in predelovalna industrija	RUSIJA	0,00%
42	RU0008926258	SURGUTNEFTEGAS PJSC	Energija	RUSIJA	0,00%
43	US8766292051	TATNEFT PJSC	Energija	RUSIJA	0,00%
44	RU000A0JP5V6	VTB BANK PJSC	Banke	RUSIJA	0,00%
45	NL0009805522	YANDEX NV	Mediji in zabava	RUSIJA	0,00%
46	RU0007288411	MMC NORILSK NICKEL PJSC	Surovine in predelovalna industrija	RUSIJA	0,00%
47	RU000A0JKU8	MAGNIT PJSC	Distribucija in maloprodaja osnovnih potrošnih dobrin	RUSIJA	0,00%
48	RU0009024277	LUKOIL PJSC	Energija	RUSIJA	0,00%
49	RU0007661625	GAZPROM PJSC	Energija	RUSIJA	0,00%
50	RU000A0DKVS5	NOVATEK PJSC	Energija	RUSIJA	0,00%
51	RU0009046452	NOVOLIPETSK STEEL PJSC	Surovine in predelovalna industrija	RUSIJA	0,00%

## NLB Skladi – Evropa uravnoreženi

Sredstva podsklada NLB Skladi – Evropa uravnoreženi ne sestavljajo zgolj delnice, temveč je pomemben del naložen v obveznice, kar predstavlja dodatno razpršitev in posledično nižje tveganje za vlagatelja. Podsklad nudi nižje valutno tveganje in dobro panožno razpršenost, saj vključuje naložbe v delnice evropskih izdajateljev iz vseh najpomembnejših sektorjev in dejavnosti.

Podsklad je namenjen vlagateljem, ki želijo hkrati varčevati v delnicah in obveznicah in verjamejo v potencial držav evropske regije. Primeren je za vlagatelje, ki so pripravljeni sprejeti višje, a ne visoko tveganje z namenom ustvarjanja nadpovprečne pričakovane donosnosti ali kot dodatek tistim, ki že varčujejo v podskladih, ki jih uvrščamo v temeljno ali dopolnilno raven.

### Opis petih največjih delniških naložb podsklada

- 1) **Enel Spa.** je italijanska družba, ki se ukvarja predvsem s proizvodnjo, distribucijo in prodajo električne energije. Večji del prihodkov ustvarijo v Evropi in Latinski Ameriki.
- 2) **Novo Nordisk A/S** je multinacionalna farmacevtska družba s sedežem na Danskem, ki že več kot 90 let razvija, proizvaja in trži zdravila za diabetes, zdravljenje prekomerne teže in biofarmacevtska zdravila. Poleg tega ponuja tudi zdravila proti strjevanju krvi in arteriosklerozi ter rastne hormone za zdravljenje hormonskega neravnovesja. Posluje v večini držav širom sveta.
- 3) **TotalEnergies SE** je francosko podjetje, ki išče, proizvaja, rafinira, prevažata in trži nafto ter zemeljski plin. Proizvaja tudi kemične izdelke, kot so polietilen, polistiren, gumo, barve, črnila, lepila in smolo. Družba tudi upravlja z bencinskimi servisi v Evropi, ZDA in Afriki.
- 4) **MOL Hungarian Oil and Gas PLC** je madžarska družba, ki pridobiva nafto in zemeljski plin ter proizvaja naftne derivate in maziva. Poleg tega ima v lasti in upravlja rafinerije, naftovode, plinovode in objekte za skladiščenje plina. MOL posluje predvsem po jugovzhodni Evropi in ima sedež v Budimpešti.
- 5) **Adidas AG** oblikuje, proizvaja in trži športne izdelke po vsem svetu. Ponuja obutev, oblačila ter dodatke in opremo, kot so torbe in žoge v lastnih in franšiznih trgovinah, v veleprodaji in v spletnih trgovinah. Podjetje je bilo ustanovljeno leta 1920 in ima sedež v Herzogenaurachu v Nemčiji.

# NLB Skladi - Evropa uravnoteženi

Mesečno poročilo o poslovanju odprtega investicijskega sklada

30.11.2023

Osnovni podatki	30.10.2023	30.11.2023
Vrednost enote premoženja (VEP) v EUR	27,07	28,05
Čista vrednost sredstev (ČVS) v EUR	4.480.809	4.644.360

## Kumulativna donosnost naložbe v investicijske kupone PS

v zadnjih 12 mesecih	+4,12%
v zadnjih 36 mesecih	+10,11%
v zadnjih 60 mesecih	+5,22%

Opozorilo: Pretekla donosnost naložbe ni pokazatelj njene donosnosti v prihodnosti. Vstopni in izstopni stroški zmanjšujejo prikazano donosnost.

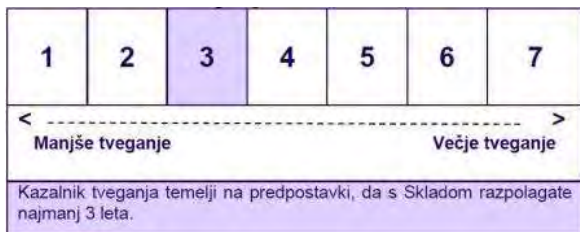
## Neposredni stroški vlagatelja v podsklad

Najvišji vstopni stroški	2,25%
Najvišji izstopni stroški	1,00%

## Gibanje vrednosti enote premoženja v zadnjih 36 mesecih (v EUR)



## Zbirni kazalnik tveganja



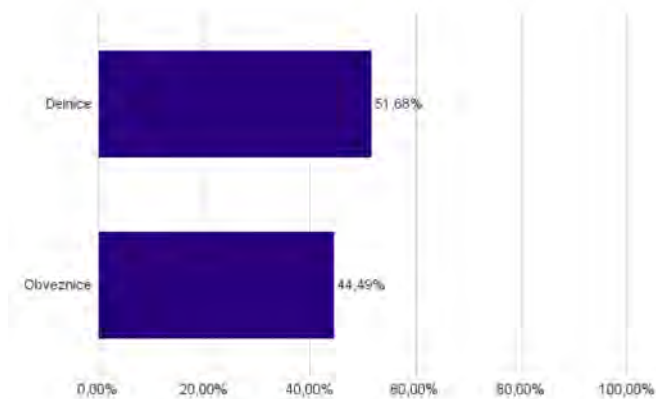
- Zbirni kazalnik tveganja je smernica glede stopnje tveganja Sklada v primerjavi z drugimi produkti.

- Prikazuje stopnjo verjetnosti, da bo Sklad izgubil vrednost zaradi tržnih gibanj ali ker ne moremo izplačati vlagatelja.

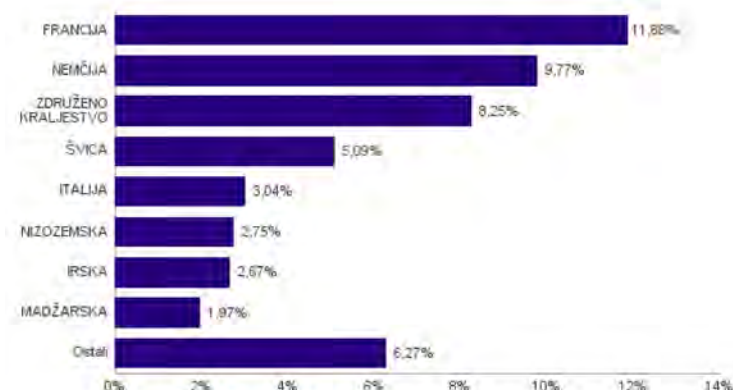
- Sklad smo razvrstili pod kazalnik 3 od 7, kar je srednje nizek razred tveganja. Zbirni kazalnik tveganja temelji na oceni velikosti nihanja vrednosti enote premoženja. Vrednost enote premoženja Sklada z oceno 3 je lahko izpostavljena srednje nizkim cenovnim nihanjem. V skladu z dejanskim poslovanjem Sklada v prihodnosti se lahko zbirni kazalnik tveganja spremeni. Najnižja kategorija ne pomeni naložbe brez tveganja.

- Sklad ne vsebuje nobene zaščite glede prihodnje tržne uspešnosti ali tržnega tveganja, zato lahko svojo naložbo delno ali v celoti izgubite.

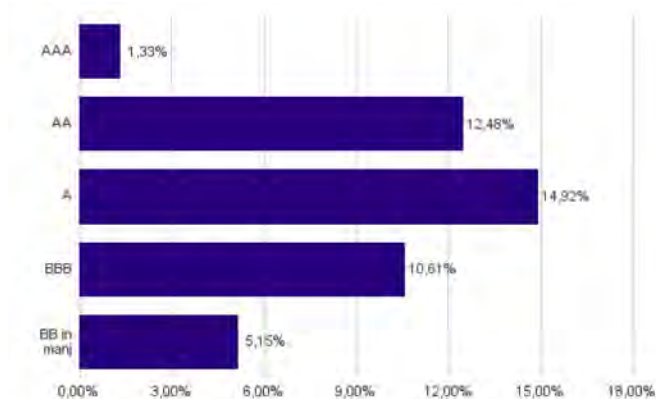
## Sestava sredstev po tipih naložb



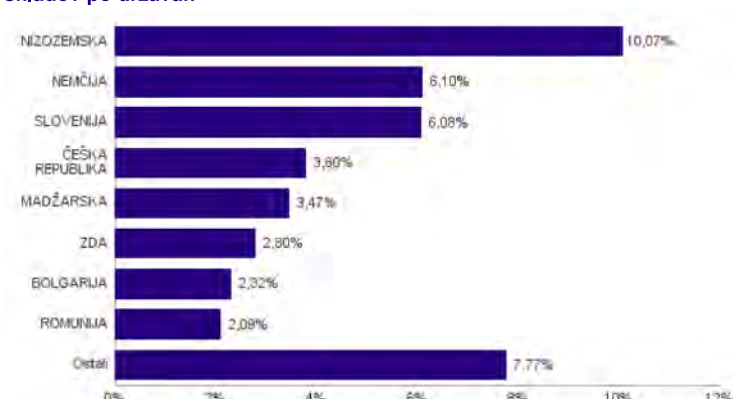
## Geografska sestava naložb v delnice in enote delniških ciljnih skladov po državah



## Bonitetna sestava naložb v obveznice



## Geografska sestava naložb v obveznice in enote obvezniških ciljnih skladov po državah



**Naložbe podsklada v delnice in enote ciljnih skladov na dan 30.11.2023**

Št.	ISIN	Izdajatelj	Skupina dejavnosti	Država	Delež v ČVS
1	IT0003128367	ENEL SPA	Javne storitve	ITALIJA	1,75%
2	DK0062498333	NOVO NORDISK A/S	Farmacija, biotehnologija in življenjske znanosti	DANSKA	1,61%
3	FR0000120271	TOTALENERGIES SE	Energija	FRANCIJA	1,54%
4	HU0000153937	MOL HUNGARIAN OIL & GAS PLC	Energija	MADŽARSKA	1,32%
5	DE000A1EWWW0	ADIDAS AG	Trajne potrošne dobrine in oblačila	NEMČIJA	1,30%
6	IT0003132476	ENI SPA	Energija	ITALIJA	1,29%
7	NL000009165	HEINEKEN NV	Hrana, pijača, tobak	NIZOZEMSKA	1,26%
8	DE0007236101	SIEMENS AG	Investicijsko blago	NEMČIJA	1,26%
9	CH0012005267	NOVARTIS AG	Farmacija, biotehnologija in življenjske znanosti	ŠVICA	1,25%
10	FR0000125486	VINCI SA	Investicijsko blago	FRANCIJA	1,23%
11	GB00BP6MXD84	SHELL PLC	Energija	ZDRUŽENO KRALJESTVO	1,23%
12	CH0244767585	UBS GROUP AG	Finančne storitve	ŠVICA	1,22%
13	FR0000120644	DANONE SA	Hrana, pijača, tobak	FRANCIJA	1,21%
14	DE0006231004	INFINEON TECHNOLOGIES AG	Polprevodniki in polprevodniška oprema	NEMČIJA	1,21%
15	IE00B4BNMY34	ACCENTURE PLC	Programska oprema in storitve	IRSKA	1,18%
16	FR0000121329	THALES SA	Investicijsko blago	FRANCIJA	1,18%
17	FR0000121972	SCHNEIDER ELECTRIC SE	Investicijsko blago	FRANCIJA	1,16%
18	FR0000121014	LVMH MOET HENNESSY LOUIS VUITTON SE	Trajne potrošne dobrine in oblačila	FRANCIJA	1,13%
19	NL0000226223	STMICROELECTRONICS NV	Polprevodniki in polprevodniška oprema	FRANCIJA	1,12%
20	CH0012032048	ROCHE HOLDING AG	Farmacija, biotehnologija in življenjske znanosti	ŠVICA	1,06%
21	DE0006599905	MERCK KGAA	Farmacija, biotehnologija in življenjske znanosti	NEMČIJA	1,03%
22	PLSOFTB00016	ASSECO POLAND SA	Programska oprema in storitve	POLJSKA	0,95%
23	DE0008404005	ALLIANZ SE	Zavarovalništvo	NEMČIJA	0,94%
24	FR0000120628	AXA SA	Zavarovalništvo	FRANCIJA	0,89%
25	FI4000297767	NORDEA BANK ABP	Banke	FINSKA	0,88%
26	FR0000131104	BNP PARIBAS SA	Banke	FRANCIJA	0,88%
27	PLPKN0000018	ORLEN SA	Energija	POLJSKA	0,87%
28	NL0011821202	ING GROEP NV	Banke	NIZOZEMSKA	0,86%
29	FR0000125338	CAPGEMINI SE	Programska oprema in storitve	FRANCIJA	0,85%
30	DE0005557508	DEUTSCHE TELEKOM AG	Telekomunikacijske storitve	NEMČIJA	0,80%
31	GB00BD6K4575	COMPASS GROUP PLC	Potrošne storitve	ZDRUŽENO KRALJESTVO	0,80%
32	CH1216478797	DSM-FIRMENICH AG	Surovine in predelovalna industrija	ŠVICA	0,79%
33	GB0002634946	BAE SYSTEMS PLC	Investicijsko blago	ZDRUŽENO KRALJESTVO	0,79%
34	ES0113900J37	BANCO SANTANDER SA	Banke	ŠPANIJA	0,78%
35	JE00B4T3BW64	GLENCORE PLC	Surovine in predelovalna industrija	ŠVICA	0,77%
36	GB00B2B0DG97	RELX PLC	Komercialne in poslovne storitve	ZDRUŽENO KRALJESTVO	0,76%
37	DE0005810055	DEUTSCHE BOERSE AG	Finančne storitve	NEMČIJA	0,75%
38	IE00BTN1Y115	MEDTRONIC PLC	Zdravstvena oprema in storitve	IRSKA	0,75%
39	GB00B1XZS820	ANGLO AMERICAN PLC	Surovine in predelovalna industrija	ZDRUŽENO KRALJESTVO	0,75%
40	IE0001827041	CRH PLC	Surovine in predelovalna industrija	IRSKA	0,74%
41	ES0148396007	INDUSTRIA DE DISEÑO TEXTIL	Distribucija in maloprodaja trajnih potrošnih dobrin	ŠPANIJA	0,72%
42	US4055521003	HALEON PLC	Proizvodi za gospodinjstvo in za osebno nego	ZDRUŽENO KRALJESTVO	0,71%
43	GB0031348658	BARCLAYS PLC	Banke	ZDRUŽENO KRALJESTVO	0,69%
44	US37733W2044	GSK PLC	Farmacija, biotehnologija in življenjske znanosti	ZDRUŽENO KRALJESTVO	0,68%
45	FR0000121485	KERING SA	Trajne potrošne dobrine in oblačila	FRANCIJA	0,68%
46	GB00B24CGK77	RECKITT BENCKISER GROUP PLC	Proizvodi za gospodinjstvo in za osebno nego	ZDRUŽENO KRALJESTVO	0,67%
47	HU0000123096	RICHTER GEDEON NYRT	Farmacija, biotehnologija in življenjske znanosti	MADŽARSKA	0,65%
48	DE000BAY0017	BAYER AG	Farmacija, biotehnologija in življenjske znanosti	NEMČIJA	0,64%
49	NL0015000IY2	UNIVERSAL MUSIC GROUP NV	Mediji in zabava	NIZOZEMSKA	0,63%
50	GB0002875804	BRITISH AMERICAN TOBACCO PLC	Hrana, pijača, tobak	ZDRUŽENO KRALJESTVO	0,63%
51	GB00BPQY8M80	AVIVA PLC	Zavarovalništvo	ZDRUŽENO KRALJESTVO	0,55%
52	SE0000108656	TELEFONAKTIEBOLAGET LM ERICSSON	Strojna oprema in preostala oprema	ŠVEDSKA	0,47%
53	DE0005785604	FRESENIUS SE & CO KGAA	Zdravstvena oprema in storitve	NEMČIJA	0,47%
54	DE0005552004	DEUTSCHE POST AG	Transport	NEMČIJA	0,46%
55	DE0007100000	MERCEDES-BENZ GROUP AG	Avtomobilska industrija	NEMČIJA	0,46%
56	DE0007664005	VOLKSWAGEN AG	Avtomobilska industrija	NEMČIJA	0,43%

**Naložbe podsklada v obveznice na dan 30.11.2023**

Št.	ISIN	Izdajatelj	Država	Boniteta	Delež v ČVS
1	XS0502286908	CEZ AS	ČEŠKA REPUBLIKA	A-	3,80%
2	XS1397134609	LINDE FINANCE BV	NIZOZEMSKA	A	3,18%
3	XS2010447238	BMW FINANCE NV	NIZOZEMSKA	A	3,04%
4	XS2306986782	ENBW INTL FINANCE BV	NIZOZEMSKA	A-	2,84%
5	SI0002103164	REPUBLIKA SLOVENIJA (SLOREP 5 1/8 03/30/26)	SLOVENIJA	AA-	2,80%
6	XS0300113254	PROCTER & GAMBLE CO	ZDA	AA-	2,80%
7	XS2391406530	DEUTSCHE BAHN FINANCE GMBH	NEMČIJA	AA-	2,60%
8	SI0002103842	REPUBLIKA SLOVENIJA (SLOREP 1.1875 03/14/29)	SLOVENIJA	AA-	2,36%
9	XS1839682116	BULGARIAN ENERGY HOLDING EAD	BOLGARIJA	BB	2,32%
10	XS2152061904	VOLKSWAGEN FIN SERV AG	NEMČIJA	BBB+	2,17%
11	XS1312891549	ROMANIA	ROMUNIJA	BBB-	2,09%
12	XS1403619411	BANK GOSPODARSTWA KRAJOWEGO	POLJSKA	A-	2,06%
13	XS1696445516	REPUBLIC OF HUNGARY	MADŽARSKA	BBB-	1,96%
14	XS2170362672	NESTLE FINANCE INTL LTD	LUKSEMBURG	AA-	1,93%
15	XS2312733871	FORVIA	FRANCIJA	BB	1,92%
16	XS2177349912	IGNITIS GRUPE AB	LITVA	BBB+	1,87%
17	XS2161992198	REPUBLIC OF HUNGARY	MADŽARSKA	BBB-	1,50%
18	DE0001135366	BUNDESREPUB. DEUTSCHLAND	NEMČIJA	AAA	1,11%
19	XS1382791975	DEUTSCHE TELEKOM INTERNATIONAL FINANCE BV	NIZOZEMSKA	BBB+	1,01%
20	SI0032102244	DARS D.D.	SLOVENIJA	brez	0,92%
21	DE0001102333	BUNDESREPUB. DEUTSCHLAND	NEMČIJA	AAA	0,22%

## NLB Skladi – Farmacija in zdravstvo delniški

Podsklad NLB Skladi – Farmacija in zdravstvo delniški sredstva nalaga samo v delnice družb iz omenjenih gospodarskih panog, ki jim koristijo demografska gibanja. Tudi v tem podskladu so naložbe svetovno razpršene, saj se ne želimo omejiti le na možnosti, ki jih nudijo družbe v posameznih regijah.

Staranje svetovnega prebivalstva in izboljševanje življenjskega standarda narekujeta čedalje večje povpraševanje po zdravilih ter zdravstveni oskrbi in opremi, velik prispevek k razvoju pa se pričakuje tudi od biotehnoloških družb.

### Opis petih največjih delniških naložb podsklada

- 1) **Eli Lilly & Co** je ameriško farmacevtsko podjetje, ki razvija in trži zdravila za zdravljenje vnetij, bolezni srca in ožilja, rakavih obolenj in sladkorne bolezni. Poleg tega v podjetju razvijajo tudi izdelke za zdravstveno oskrbo živali.
- 2) **UnitedHealth Group Inc.** je ameriško podjetje, ki ponuja zdravstvene storitve za potrebe starejših ljudi in storitve za specialistično zdravstveno nego. Poleg tega ponuja tudi storitve na področju podatkovnega svetovanja in raziskave ustanovam oziroma podjetjem.
- 3) **Johnson & Johnson** je eno glavnih svetovnih podjetij, ki deluje v farmacevtski industriji. V svoji dolgi zgodovini (podjetje je bilo ustanovljeno že v 19. stoletju) se je Johnson & Johnson razvil v konglomerat, ki deluje preko treh divizij: farmacija, medicinska oprema in zdravje potrošnikov. Med splošno populacijo so najbolj poznani šamponi, ki jih podjetje prodaja po celem svetu.
- 4) **Novo Nordisk A/S** je multinacionalna farmacevtska družba s sedežem na Danskem, ki že več kot 90 let razvija, proizvaja in trži zdravila za diabetes, zdravljenje prekomerne teže in biofarmacevtska zdravila. Poleg tega ponuja tudi zdravila proti strjevanju krvi in arteriosklerozi ter rastne hormone za zdravljenje hormonskega neravnovesja. Posluje v večini držav širom sveta.
- 5) **AbbVie Inc.** je ameriško farmacevtsko podjetje, ki razvija in prodaja farmacevtske izdelke. Podjetje proizvaja farmacevtska zdravila za specialna terapevtska področja, kot so imunologija, kronična ledvična bolezen, hepatitis C, zdravje žensk, onkologija in nevroznanost. AbbVie ponuja tudi zdravljenja bolezni, vključno z multiplo sklerozo, parkinsonovo in alzheimerjevo boleznijo.

# NLB Skladi - Farmacija in zdravstvo delniški

Mesečno poročilo o poslovanju odprtega investicijskega sklada

30.11.2023

Osnovni podatki	30.10.2023	30.11.2023
Vrednost enote premoženja (VEP) v EUR	11,31	11,62
Čista vrednost sredstev (ČVS) v EUR	184.154.138	189.172.678

## Kumulativna donosnost naložbe v investicijske kupone PS

v zadnjih 12 mesecih	-9,10%
v zadnjih 36 mesecih	+11,03%
v zadnjih 60 mesecih	+32,89%

Opozorilo: Pretekla donosnost naložbe ni pokazatelj njene donosnosti v prihodnosti. Vstopni in izstopni stroški zmanjšujejo prikazano donosnost.

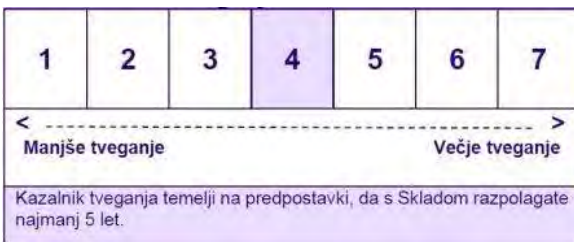
## Neposredni stroški vlagatelja v podsklad

Najvišji vstopni stroški	3,00%
Najvišji izstopni stroški	1,00%

## Gibanje vrednosti enote premoženja v zadnjih 36 mesecih (v EUR)



## Zbirni kazalnik tveganja



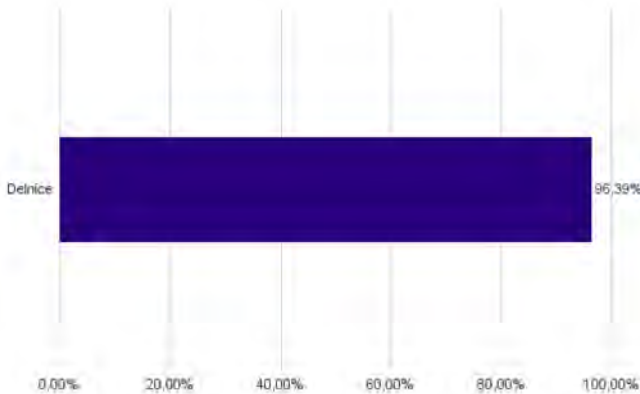
- Zbirni kazalnik tveganja je smernica glede stopnje tveganja Sklada v primerjavi z drugimi produkti.

- Prikazuje stopnjo verjetnosti, da bo Sklad izgubil vrednost zaradi tržnih gibanj ali ker ne moremo izplačati vlagatelja.

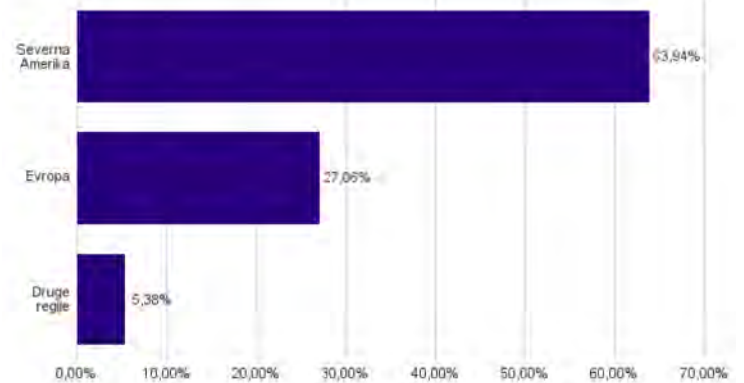
- Sklad smo razvrstili pod kazalnik 4 od 7, kar je srednji razred tveganja. Zbirni kazalnik tveganja temelji na oceni velikosti nihanja vrednosti enote premoženja. Vrednost enote premoženja Sklada z oceno 4 je lahko izpostavljena srednjim cenovnim nihanjem. V skladu z dejanskim poslovanjem Sklada v prihodnosti se lahko zbirni kazalnik tveganja spremeni. Najnižja kategorija ne pomeni naložbe brez tveganja.

- Sklad ne vsebuje nobene zaščite glede prihodnje tržne uspešnosti ali tržnega tveganja, zato lahko svojo naložbo delno ali v celoti izgubite.

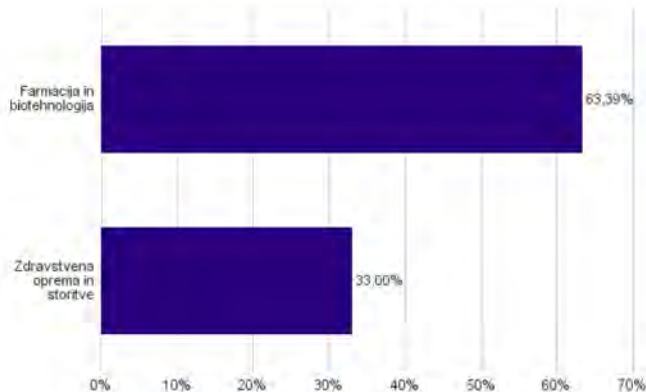
## Sestava sredstev po tipih naložb



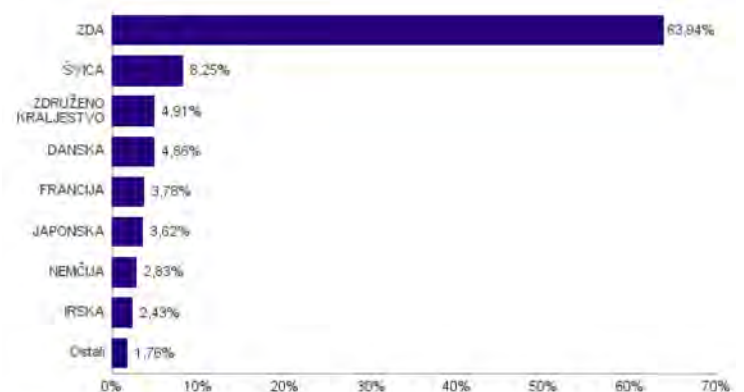
## Geografska sestava naložb v delnice in enote delniških ciljnih skladov po regijah



## Sestava naložb v delnice glede na dejavnost izdajatelja



## Geografska sestava naložb v delnice in enote delniških ciljnih skladov po državah



**Naložbe podsklada v delnice in enote ciljnih skladov na dan 30.11.2023**

Št.	ISIN	Izdajatelj	Skupina dejavnosti	Država	Delež v ČVS
1	US5324571083	ELI LILLY & CO	Farmacija in biotehnologija	ZDA	7,03%
2	US91324P1021	UNITEDHEALTH GROUP INC	Zdravstvena oprema in storitve	ZDA	6,73%
3	US4781601046	JOHNSON & JOHNSON	Farmacija in biotehnologija	ZDA	6,48%
4	DK0062498333	NOVO NORDISK A/S	Farmacija in biotehnologija	DANSKA	4,86%
5	US00287Y1091	ABBVIE INC	Farmacija in biotehnologija	ZDA	4,15%
6	US58933Y1055	MERCK & CO INC	Farmacija in biotehnologija	ZDA	3,82%
7	US0463531089	ASTRAZENECA PLC	Farmacija in biotehnologija	ZDRUŽENO KRALJESTVO	3,28%
8	US0028241000	ABBOTT LABORATORIES	Zdravstvena oprema in storitve	ZDA	3,19%
9	CH0012005267	NOVARTIS AG	Farmacija in biotehnologija	ŠVICA	3,11%
10	US7170811035	PFIZER INC	Farmacija in biotehnologija	ZDA	2,93%
11	CH0012032048	ROCHE HOLDING AG	Farmacija in biotehnologija	ŠVICA	2,91%
12	US2358511028	DANAHER CORP	Farmacija in biotehnologija	ZDA	2,85%
13	US8835561023	THERMO FISHER SCIENTIFIC INC	Farmacija in biotehnologija	ZDA	2,63%
14	IE00BTN1Y115	MEDTRONIC PLC	Zdravstvena oprema in storitve	IRSKA	2,43%
15	FR0000120578	SANOFI	Farmacija in biotehnologija	FRANCIJA	2,35%
16	DE000SHL1006	SIEMENS HEALTHINEERS AG	Zdravstvena oprema in storitve	NEMČIJA	2,31%
17	US46120E6023	INTUITIVE SURGICAL INC	Zdravstvena oprema in storitve	ZDA	2,20%
18	US0311621009	AMGEN INC	Farmacija in biotehnologija	ZDA	2,18%
19	US0367521038	ELEVANCE HEALTH INC	Zdravstvena oprema in storitve	ZDA	1,88%
20	CH0432492467	ALCON INC	Zdravstvena oprema in storitve	ŠVICA	1,82%
21	AU000000CSL8	CSL LTD	Farmacija in biotehnologija	AVSTRALIJA	1,76%
22	US75886F1075	REGENERON PHARMACEUTICALS	Farmacija in biotehnologija	ZDA	1,73%
23	US1266501006	CVS HEALTH CORPORATION	Zdravstvena oprema in storitve	ZDA	1,72%
24	US1101221083	BRISTOL-MYERS SQUIBB CO	Farmacija in biotehnologija	ZDA	1,70%
25	US3755581036	GILEAD SCIENCES INC	Farmacija in biotehnologija	ZDA	1,65%
26	US37733W2044	GSK PLC	Farmacija in biotehnologija	ZDRUŽENO KRALJESTVO	1,63%
27	US8636671013	STRYKER CORP	Zdravstvena oprema in storitve	ZDA	1,54%
28	JP3837800006	HOYA CORP	Zdravstvena oprema in storitve	JAPONSKA	1,48%
29	FR0000121667	ESSILORLUXOTTICA SA	Zdravstvena oprema in storitve	FRANCIJA	1,43%
30	US92532F1003	VERTEX PHARMACEUTICALS INC	Farmacija in biotehnologija	ZDA	1,37%
31	US98978V1035	ZOETIS INC	Farmacija in biotehnologija	ZDA	1,30%
32	JP3463000004	TAKEDA PHARMACEUTICAL CO LTD	Farmacija in biotehnologija	JAPONSKA	1,23%
33	US1011371077	BOSTON SCIENTIFIC CORP	Zdravstvena oprema in storitve	ZDA	1,03%
34	JP3475350009	DAIICHI SANKYO CO LTD	Farmacija in biotehnologija	JAPONSKA	0,92%
35	US0758871091	BECTON DICKINSON AND CO	Zdravstvena oprema in storitve	ZDA	0,91%
36	US1255231003	THE CIGNA GROUP	Zdravstvena oprema in storitve	ZDA	0,83%
37	US4448591028	HUMANA INC	Zdravstvena oprema in storitve	ZDA	0,82%
38	US58155Q1031	MCKESSON CORP	Zdravstvena oprema in storitve	ZDA	0,80%
39	US40412C1018	HCA HEALTHCARE INC	Zdravstvena oprema in storitve	ZDA	0,55%
40	US15135B1017	CENTENE CORP	Zdravstvena oprema in storitve	ZDA	0,53%
41	DE000BAY0017	BAYER AG	Farmacija in biotehnologija	NEMČIJA	0,52%
42	US45168D1046	IDEXX LABORATORIES INC	Zdravstvena oprema in storitve	ZDA	0,45%
43	CH0013841017	LONZA GROUP AG	Farmacija in biotehnologija	ŠVICA	0,41%
44	US28176E1082	EDWARDS LIFESCIENCES CORP	Zdravstvena oprema in storitve	ZDA	0,36%
45	US46266C1053	IQVIA HOLDINGS INC	Farmacija in biotehnologija	ZDA	0,31%
46	US09062X1037	BIOGEN INC	Farmacija in biotehnologija	ZDA	0,28%



## NLB Skladi – Globalni delniški

Z naložbo v podsklad NLB Skladi – Globalni delniški so vlagatelji z eno potezo deležni dolgoročnih koristi naložb na zelo raznolika področja. Podsklad je danes eden najbolj razpršenih na slovenskem trgu. Vanj so vključene delnice:

- preko 100 skrbno izbranih delniških družb,
- iz več kot 30 držav,
- večine ključnih gospodarskih panog,
- vseh svetovnih regij,
- visoko razvitih kapitalskih trgov in perspektivnih novih trgov.

Z naložbo v NLB Skladi – Globalni delniški vlagatelji svoje premoženje zelo dobro razpršijo, saj varčujejo v resnično globalnem podskladu.

### Opis petih največjih delniških naložb podsklada

- 1) **Capgemini SE** je francoska družba, ki se ukvarja s svetovanjem, razvojem programske opreme ter lokalnimi strokovnimi storitvami (projektni management in izobraževanje). Svetovanja nudi predvsem marketinškim in prodajnim podjetjem, poleg tega pa podjetjem svetuje tudi o kadrovskih rešitvah. Družba Capgemini je s podružnicami prisotna v več kot 40 državah Evrope, Azije in ZDA.
- 2) **Nvidia Corporation** je ameriško podjetje, ki oblikuje, razvija in trži tridimenzionalne (3D) grafične procesorje in povezano programsko opremo. V zadnjih letih se je podjetje poleg produktov, ki zagotavljajo interaktivno 3D grafiko za širši trg osebnih računalnikov, osredotočilo tudi na bolj kompleksna področja, kot so umetna inteligenca, avtonomna vožnja, ipd.
- 3) **Accenture PLC** je irsko podjetje, ki se ukvarja s svetovalnimi storitvami. Z izkušnjami v več kot 40 različnih panogah družba pomaga svojim strankam pri doseganju višje dodane vrednosti. Storitve irskega podjetja se poslužuje več kot tri četrtine največjih družb iz lestvice Fortune 500.
- 4) **Lam Research Corporation** je ameriška družba, ustanovljena leta 1980, ki razvija in proizvaja opremo za proizvodnjo integriranih vezij. Oprema omogoča proizvajalcem proizvodnjo različnih elektronskih naprav, kot so mobilni telefoni, tablice, računalniki, pomnilniške enote in omrežna oprema.
- 5) **Regeneron Pharmaceuticals** je biotehnoško podjetje, ki razvija, proizvaja in trži zdravila za hude bolezni. Družba s sedežem v ZDA razvija zdravila za pomoč bolnikom z očesnimi boleznimi, alergijskimi in vnetnimi boleznimi, rakom, srčno-žilnimi in presnovnimi boleznimi, bolečinami, hematološkimi stanji, nalezljivimi in redkimi boleznimi.

[Kazalo →](#)

# NLB Skladi - Globalni delniški

Mesečno poročilo o poslovanju odprtega investicijskega sklada

30.11.2023

Osnovni podatki	30.10.2023	30.11.2023
Vrednost enote premoženja (VEP) v EUR	28,70	30,14
Čista vrednost sredstev (ČVS) v EUR	164.908.650	176.056.431

## Kumulativna donosnost naložbe v investicijske kupone PS

v zadnjih 12 mesecih	+1,24%
v zadnjih 36 mesecih	+30,98%
v zadnjih 60 mesecih	+41,94%

Opozorilo: Pretekla donosnost naložbe ni pokazatelj njene donosnosti v prihodnosti. Vstopni in izstopni stroški zmanjšujejo prikazano donosnost.

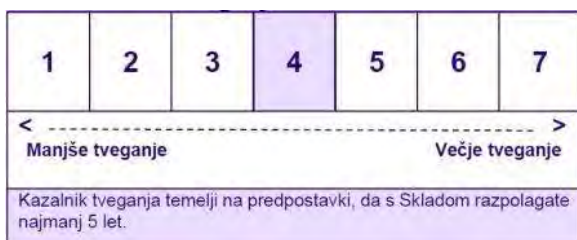
## Neposredni stroški vlagatelja v podsklad

Najvišji vstopni stroški	3,00%
Najvišji izstopni stroški	1,00%

## Gibanje vrednosti enote premoženja v zadnjih 36 mesecih (v EUR)



## Zbirni kazalnik tveganja



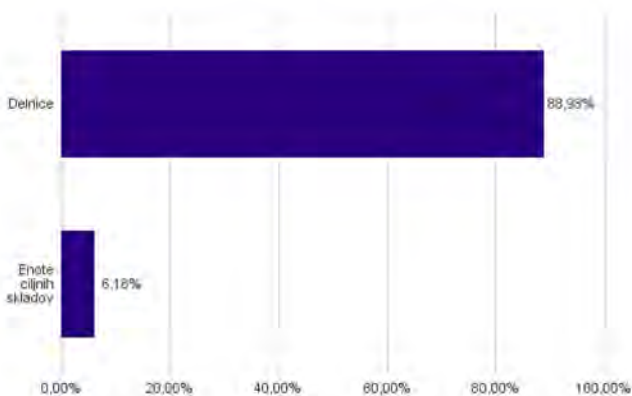
- Zbirni kazalnik tveganja je smernica glede stopnje tveganja Sklada v primerjavi z drugimi produkti.

- Prikazuje stopnjo verjetnosti, da bo Sklad izgubil vrednost zaradi tržnih gibanj ali ker ne moremo izplačati vlagatelja.

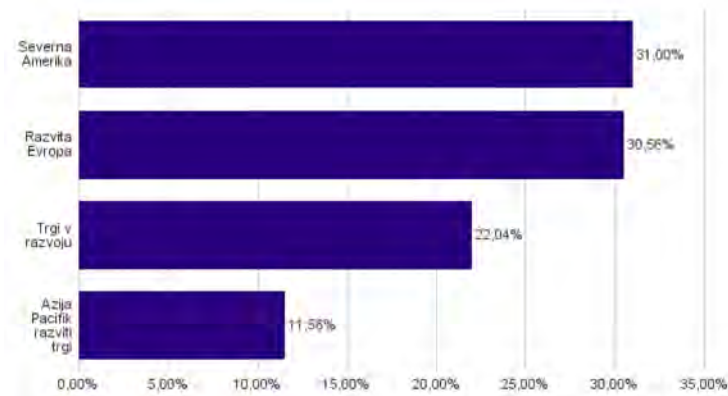
- Sklad smo razvrstili pod kazalnik 4 od 7, kar je srednji razred tveganja. Zbirni kazalnik tveganja temelji na oceni velikosti nihanja vrednosti enote premoženja. Vrednost enote premoženja Sklada z oceno 4 je lahko izpostavljena srednjim cenovnim nihanjem. V skladu z dejanskim poslovanjem Sklada v prihodnosti se lahko zbirni kazalnik tveganja spremeni. Najnižja kategorija ne pomeni naložbe brez tveganja.

- Sklad ne vsebuje nobene zaščite glede prihodnje tržne uspešnosti ali tržnega tveganja, zato lahko svojo naložbo delno ali v celoti izgubite.

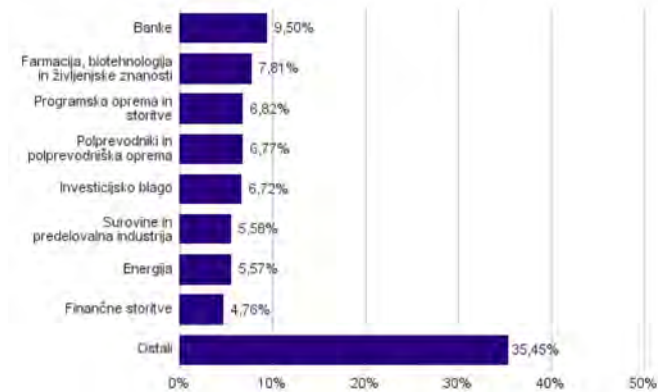
## Sestava sredstev po tipih naložb



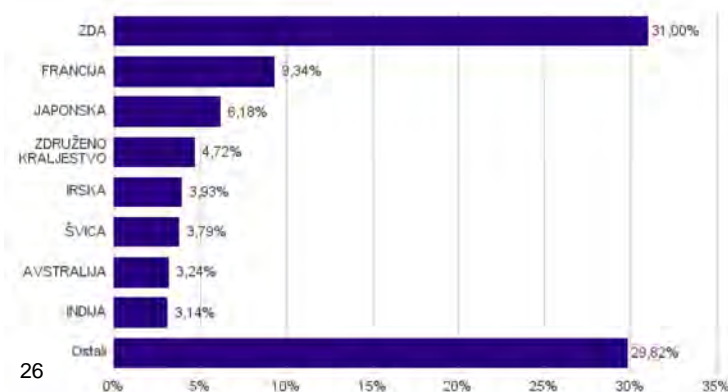
## Geografska sestava naložb v delnice in enote delniških ciljnih skladov po regijah



## Sestava naložb v delnice glede na dejavnost izdajatelja



## Geografska sestava naložb v delnice in enote delniških ciljnih skladov po državah



**Naložbe podsklada v delnice in enote ciljnih skladov na dan 30.11.2023**

Št.	ISIN	Izdajatelj	Skupina dejavnosti	Država	Delež v ČVS
1	US46434G8226	ISHARES MSCI JAPAN ETF		JAPONSKA	6,18%
2	FR000125338	CAPGEMINI SE	Programska oprema in storitve	FRANCIJA	2,35%
3	US67066G1040	NVIDIA CORP	Polprevodniki in polprevodniška oprema	ZDA	2,19%
4	IE00B4BNMY34	ACCENTURE PLC	Programska oprema in storitve	IRSKA	2,08%
5	US5128071082	LAM RESEARCH CORP	Polprevodniki in polprevodniška oprema	ZDA	2,05%
6	US75886F1075	REGENERON PHARMACEUTICALS	Farmacija, biotehnologija in živiljenjske znanosti	ZDA	1,93%
7	IE00BTN1Y115	MEDTRONIC PLC	Zdravstvena oprema in storitve	IRSKA	1,85%
8	US7427181091	PROCTER & GAMBLE CO	Proizvodi za gospodinjstvo in za osebno nego	ZDA	1,68%
9	US8835561023	THERMO FISHER SCIENTIFIC INC	Farmacija, biotehnologija in živiljenjske znanosti	ZDA	1,67%
10	FR000121014	LVMH MOET HENNESSY LOUIS VUITTON SE	Trajne potrošne dobrine in oblačila	FRANCIJA	1,60%
11	DK0062498333	NOVO NORDISK A/S	Farmacija, biotehnologija in živiljenjske znanosti	DANSKA	1,59%
12	US5949181045	MICROSOFT CORP	Programska oprema in storitve	ZDA	1,58%
13	AU000000MQG1	MACQUARIE GROUP LTD	Finančne storitve	AVSTRALIJA	1,57%
14	GB00B1XZS820	ANGLO AMERICAN PLC	Surovine in predelovalna industrija	ZDRUŽENO KRALJESTVO	1,55%
15	DE0007236101	SIEMENS AG	Investicijsko blago	NEMČIJA	1,49%
16	US0028241000	ABBOTT LABORATORIES	Zdravstvena oprema in storitve	ZDA	1,46%
17	FR000121972	SCHNEIDER ELECTRIC SE	Investicijsko blago	FRANCIJA	1,44%
18	CH0012032048	ROCHE HOLDING AG	Farmacija, biotehnologija in živiljenjske znanosti	ŠVICA	1,40%
19	US0378331005	APPLE INC	Strojna oprema in preostala oprema	ZDA	1,38%
20	US4370761029	HOME DEPOT INC	Distribucija in maloprodaja trajnih potrošnih dobrin	ZDA	1,30%
21	SE000108656	TELEFONAKTIEBOLAGET LM ERICSSON	Strojna oprema in preostala oprema	ŠVEDSKA	1,29%
22	GB0002634946	BAE SYSTEMS PLC	Investicijsko blago	ZDRUŽENO KRALJESTVO	1,24%
23	SG1L01001701	DBS GROUP HOLDINGS LTD	Banke	SINGAPUR	1,23%
24	FR000130577	PUBLICIS GROUPE	Mediji in zabava	FRANCIJA	1,23%
25	CH0012005267	NOVARTIS AG	Farmacija, biotehnologija in živiljenjske znanosti	ŠVICA	1,21%
26	CH0244767585	UBS GROUP AG	Finančne storitve	ŠVICA	1,17%
27	US20825C1045	CONOCOPHILLIPS	Energija	ZDA	1,14%
28	FR000120628	AXA SA	Zavarovalništvo	FRANCIJA	1,12%
29	NL0015000IY2	UNIVERSAL MUSIC GROUP NV	Mediji in zabava	NIZOZEMSKA	1,10%
30	US65339F1012	NEXTERA ENERGY INC	Javne storitve	ZDA	1,09%
31	US92826C8394	VISA INC	Finančne storitve	ZDA	1,07%
32	US7134481081	PEPSICO INC	Hrana, pijača, tobak	ZDA	1,05%
33	AU000000FMG4	FORTESCUE LTD	Surovine in predelovalna industrija	AVSTRALIJA	1,03%
34	US3695501086	GENERAL DYNAMICS CORP	Investicijsko blago	ZDA	1,03%
35	US9113121068	UNITED PARCEL SERVICE INC	Transport	ZDA	1,02%
36	US26875P1012	EOG RESOURCES INC	Energija	ZDA	1,02%
37	US67103H1077	O'REILLY AUTOMOTIVE INC.	Distribucija in maloprodaja trajnih potrošnih dobrin	ZDA	1,02%
38	US17275R1023	CISCO SYSTEMS INC	Strojna oprema in preostala oprema	ZDA	1,01%
39	US0091581068	AIR PRODUCTS & CHEMICALS INC	Surovine in predelovalna industrija	ZDA	0,98%
40	US8740391003	TAIWAN SEMICONDUCTOR	Polprevodniki in polprevodniška oprema	TAJVAN	0,91%
41	US00215W1009	ASE TECHNOLOGY HOLDING CO LTD	Polprevodniki in polprevodniška oprema	TAJVAN	0,89%
42	FR000120271	TOTALENERGIES SE	Energija	FRANCIJA	0,88%
43	US40415F1012	HDFC BANK LTD	Banke	INDIJA	0,87%
44	NL0011794037	KONINKLIJKE AHOLD DELHAIZE NV	Distribucija in maloprodaja osnovnih potrošnih dobrin	NIZOZEMSKA	0,83%
45	US4567881085	INFOSYS LTD	Programska oprema in storitve	INDIJA	0,82%
46	US1491231015	CATERPILLAR INC	Investicijsko blago	ZDA	0,78%
47	GB00BP6MXD84	SHELL PLC	Energija	ZDRUŽENO KRALJESTVO	0,77%
48	US1729674242	CITIGROUP INC	Banke	ZDA	0,77%
49	NL0000009165	HEINEKEN NV	Hrana, pijača, tobak	NIZOZEMSKA	0,76%
50	US02079K3059	ALPHABET INC	Mediji in zabava	ZDA	0,76%
51	USY5217N1183	LARSEN & TOUBRO LTD	Investicijsko blago	INDIJA	0,75%
52	US46625H1005	JPMORGAN CHASE & CO	Banke	ZDA	0,73%
53	US9108734057	UNITED MICROELECTRONICS CORP	Polprevodniki in polprevodniška oprema	TAJVAN	0,73%
54	FR000131104	BNP PARIBAS SA	Banke	FRANCIJA	0,72%
55	US8565522039	STATE BANK OF INDIA	Banke	INDIJA	0,70%
56	US6541061031	NIKE INC	Trajne potrošne dobrine in oblačila	ZDA	0,69%
57	US6934831099	POSCO HOLDINGS INC	Surovine in predelovalna industrija	JUŽNA KOREJA	0,68%
58	GB00BD6K4575	COMPASS GROUP PLC	Potrošne storitve	ZDRUŽENO KRALJESTVO	0,66%
59	US7960508882	SAMSUNG ELECTRONICS CO LTD	Strojna oprema in preostala oprema	JUŽNA KOREJA	0,65%
60	ES0113900J37	BANCO SANTANDER SA	Banke	ŠPANIJA	0,65%

**Naložbe podsklada v delnice in enote ciljnih skladov na dan 30.11.2023**

Št.	ISIN	Izdajatelj	Skupina dejavnosti	Država	Delež v ČVS
61	AU0000224040	WOODSIDE ENERGY GROUP LTD	Energija	AVSTRALIJA	0.64%
62	US0605051046	BANK OF AMERICA CORP	Banke	ZDA	0.63%
63	US81689T1043	SENDAS DISTRIBUIDORA S/A	Distribucija in maloprodaja osnovnih potrošnih dobrin	BRAZILJA	0.62%
64	PLPKN0000018	ORLEN SA	Energija	POLJSKA	0.62%
65	US87936R2058	TELEFONICA BRASIL SA	Telekomunikacijske storitve	BRAZILJA	0.61%
66	DE0007100000	MERCEDES-BENZ GROUP AG	Avtomobilska industrija	NEMČIJA	0.61%
67	ID1000118201	BANK RAKYAT INDONESIA PERSERO	Banke	INDONEZIJA	0.60%
68	MXP370841019	GRUPO MEXICO SAB DE CV	Surovine in predelovalna industrija	MEHIKA	0.59%
69	US17133Q5027	CHUNGHWA TELECOM CO LTD	Telekomunikacijske storitve	TAJVAN	0.59%
70	MX01WA000038	WAL-MART DE MEXICO S.A.B. DE C.V.	Distribucija in maloprodaja osnovnih potrošnih dobrin	MEHIKA	0.57%
71	KYG982391099	XP INC	Finančne storitve	BRAZILJA	0.57%
72	US59156R1086	METLIFE INC	Zavarovalništvo	ZDA	0.56%
73	US1912411089	COCA-COLA FEMSA SAB DE CV	Hrana, pijača, tobak	MEHIKA	0.55%
74	TRATCELL91M1	TURKCELL ILETISIM HIZMETLERI AS	Telekomunikacijske storitve	TURČIJA	0.54%
75	US4655621062	ITAU UNIBANCO HOLDING SA	Banke	BRAZILJA	0.53%
76	MXP495211262	GRUPO BIMBO SAB DE CV	Hrana, pijača, tobak	MEHIKA	0.52%
77	US48241A1051	KB FINANCIAL GROUP INC	Banke	JUŽNA KOREJA	0.52%
78	HU0000153937	MOL HUNGARIAN OIL & GAS PLC	Energija	MADŽARSKA	0.50%
79	GB0002875804	BRITISH AMERICAN TOBACCO PLC	Hrana, pijača, tobak	ZDRUŽENO KRALJESTVO	0.50%
80	HK0000069689	AIA GROUP LTD	Zavarovalništvo	HONG KONG	0.49%
81	ZAE000325783	NASPERS LTD	Distribucija in maloprodaja trajnih potrošnih dobrin	JUŽNA AFRIKA	0.49%
82	US02390A1016	AMERICA MOVIL SAB DE CV	Telekomunikacijske storitve	MEHIKA	0.47%
83	DE0007664005	VOLKSWAGEN AG	Avtomobilska industrija	NEMČIJA	0.46%
84	TRATHYA091M5	TURK HAVA YOLLARI AO	Transport	TURČIJA	0.45%
85	US2044291043	CIA CERVECERIAS UNIDAS SA	Hrana, pijača, tobak	ČILE	0.45%
86	US7156841063	TELKOM INDONESIA PERSERO TBK PT	Telekomunikacijske storitve	INDONEZIJA	0.42%
87	HK2388011192	BOC HONG KONG HOLDINGS LTD	Banke	HONG KONG	0.42%
88	ZAE000004875	NEDBANK GROUP LTD	Banke	JUŽNA AFRIKA	0.41%
89	US8552441094	STARBUCKS CORP	Potrošne storitve	ZDA	0.41%
90	KR7051910008	LG CHEM LTD	Surovine in predelovalna industrija	JUŽNA KOREJA	0.40%
91	KR7000270009	KIA CORP	Avtomobilska industrija	JUŽNA KOREJA	0.39%
92	PR30040P1032	EVERTEC INC	Finančne storitve	PORTORIKO	0.38%
93	US02319V1035	AMBEV SA	Hrana, pijača, tobak	BRAZILJA	0.36%
94	US05968L1026	BANCOLOMBIA SA	Banke	KOLUMBIJA	0.36%
95	CNE1000002H1	CHINA CONSTRUCTION BANK CORP	Banke	KITAJSKA	0.35%
96	KYG875721634	TENCENT HOLDINGS LTD	Mediji in zabava	KITAJSKA	0.35%
97	KYG070341048	BAIDU, INC.	Mediji in zabava	KITAJSKA	0.35%
98	ZAE000083648	IMPALA PLATINUM HOLDINGS LTD	Surovine in predelovalna industrija	JUŽNA AFRIKA	0.34%
99	TH0902010014	THAI BEVERAGE PUBLIC CO.	Hrana, pijača, tobak	TAJSKA	0.30%
100	CNE1000003X6	PING AN INSURANCE GROUP CO OF CHINA LTD	Zavarovalništvo	KITAJSKA	0.29%
101	ZAE000042164	MTN GROUP LTD	Telekomunikacijske storitve	JUŽNA AFRIKA	0.28%
102	KYG017191142	ALIBABA GROUP HOLDING LTD	Distribucija in maloprodaja trajnih potrošnih dobrin	KITAJSKA	0.25%
103	NL0015001SE1	SHELL PLC	Energija	ZDRUŽENO KRALJESTVO	0.00%
104	RU0009024277	LUKOIL PJSC	Energija	RUSIJA	0.00%
105	RU000A0JKQU8	MAGNIT PJSC	Distribucija in maloprodaja osnovnih potrošnih dobrin	RUSIJA	0.00%
106	RU0007775219	MOBILE TELESYSTEMS PJSC	Telekomunikacijske storitve	RUSIJA	0.00%
107	RU0007661625	GAZPROM PJSC	Energija	RUSIJA	0.00%

## NLB Skladi – Globalni uravnoteženi

Podsklad NLB Skladi – Globalni uravnoteženi je osnovna izbira za večino vlagateljev, saj je najbolj razpršen podsklad v ponudbi družbe NLB Skladi. V približno enakem deležu so vanj vključene delnice in obveznice, kar je za precej vlagateljev najustreznejše razmerje. Naložbe podsklada vključujejo več kot 100 uveljavljenih izdajateljev na vodilnih visoko razvitih finančnih trgih v svetu in perspektivnih trgih v razvoju iz vseh ključnih gospodarskih panog. Naložbeno tveganje podsklada je zmerno, kombinacija delnic in obveznic pa dolgoročno prinaša uspehe. Med padci tečajev delnic na borzah namreč visoko kakovostne obveznice precej ublažijo padec vrednosti enote premoženja podsklada. NLB Skladi – Globalni uravnoteženi resda ne bo nikoli najdonosnejši podsklad na trgu, vendar pa ima zelo ugodno razmerje med pričakovano donosnostjo in tveganjem ter vlagateljem omogoča, da z eno potezo pridobijo koristi tako iz naslova varčevanja v delnicah kot v obveznicah.

### Opis petih največjih delniških naložb podsklada

- 1) **Capgemini SE** je francoska družba, ki se ukvarja s svetovanjem, razvojem programske opreme ter lokalnimi strokovnimi storitvami (projektni management in izobraževanje). Svetovanja nudi predvsem marketinškim in prodajnim podjetjem, poleg tega pa podjetjem svetuje tudi o kadrovskih rešitvah. Družba Capgemini je s podružnicami prisotna v več kot 40 državah Evrope, Azije in ZDA.
- 2) **Accenture PLC** je irsko podjetje, ki se ukvarja s svetovalnimi storitvami. Z izkušnjami v več kot 40 različnih panogah družba pomaga svojim strankam pri doseganju višje dodane vrednosti. Storitve irskega podjetja se poslužuje več kot tri četrtine največjih družb iz lestvice Fortune 500.
- 3) **Lam Research Corporation** je ameriška družba, ustanovljena leta 1980, ki razvija in proizvaja opremo za proizvodnjo integriranih vezij. Oprema omogoča proizvajalcem proizvodnjo različnih elektronskih naprav, kot so mobilni telefoni, tablice, računalniki, pomnilniške enote in omrežna oprema.
- 4) **Nvidia Corporation** je ameriško podjetje, ki oblikuje, razvija in trži tridimenzionalne (3D) grafične procesorje in povezano programsko opremo. V zadnjih letih se je podjetje poleg produktov, ki zagotavljajo interaktivno 3D grafiko za širši trg osebnih računalnikov, osredotočilo tudi na bolj kompleksna področja, kot so umetna inteligenca, avtonomna vožnja, ipd.
- 5) **Apple Inc.** je ameriško podjetje, ki oblikuje, razvija in proizvaja osebne računalnike, tablice, mobilne naprave in druge digitalne naprave skupaj s pripadajočo programsko opremo. Poleg tega ponuja tudi različno dodatno programsko opremo in digitalne vsebine tretjih oseb.

# NLB Skladi - Globalni uravnoteženi

Mesečno poročilo o poslovanju odprtega investicijskega sklada

30.11.2023

Osnovni podatki	30.10.2023	30.11.2023
Vrednost enote premoženja (VEP) v EUR	7,36	7,62
Čista vrednost sredstev (ČVS) v EUR	535.570.727	555.902.642

## Kumulativna donosnost naložbe v investicijske kupone PS

v zadnjih 12 mesecih	+0,96%
v zadnjih 36 mesecih	+8,59%
v zadnjih 60 mesecih	+15,57%

Opozorilo: Pretekla donosnost naložbe ni pokazatelj njene donosnosti v prihodnosti. Vstopni in izstopni stroški zmanjšujejo prikazano donosnost.

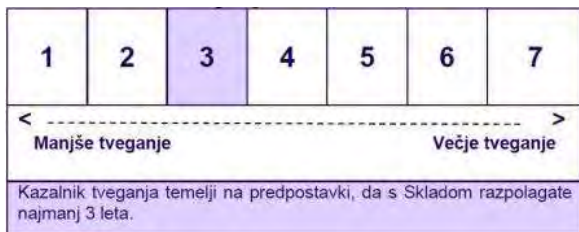
## Neposredni stroški vlagatelja v podsklad

Najvišji vstopni stroški	2,25%
Najvišji izstopni stroški	1,00%

## Gibanje vrednosti enote premoženja v zadnjih 36 mesecih (v EUR)



## Zbirni kazalnik tveganja



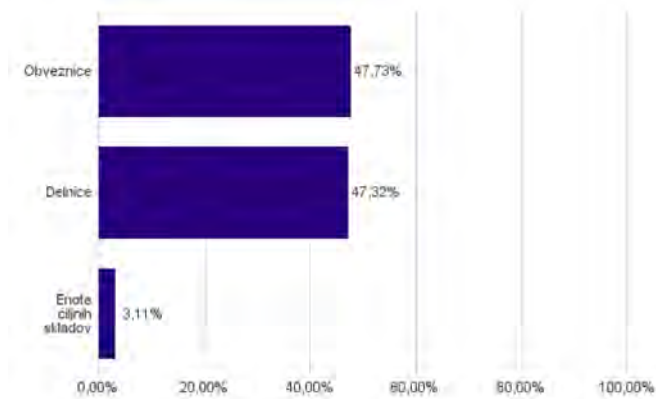
- Zbirni kazalnik tveganja je smernica glede stopnje tveganja Sklada v primerjavi z drugimi produkti.

- Prikazuje stopnjo verjetnosti, da bo Sklad izgubil vrednost zaradi tržnih gibanj ali ker ne moremo izplačati vlagatelja.

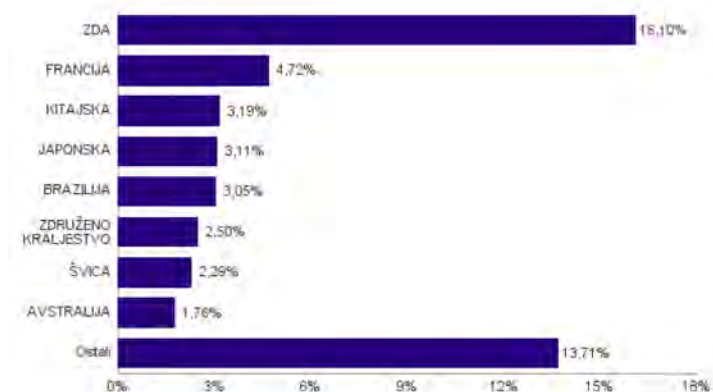
- Sklad smo razvrstili pod kazalnik 3 od 7, kar je srednje nizek razred tveganja. Zbirni kazalnik tveganja temelji na oceni velikosti nihanja vrednosti enote premoženja. Vrednost enote premoženja Sklada z oceno 3 je lahko izpostavljena srednje nizkim cenovnim nihanjem. V skladu z dejanskim poslovanjem Sklada v prihodnosti se lahko zbirni kazalnik tveganja spremeni. Najnižja kategorija ne pomeni naložbe brez tveganja.

- Sklad ne vsebuje nobene zaščite glede prihodnje tržne uspešnosti ali tržnega tveganja, zato lahko svojo naložbo delno ali v celoti izgubite.

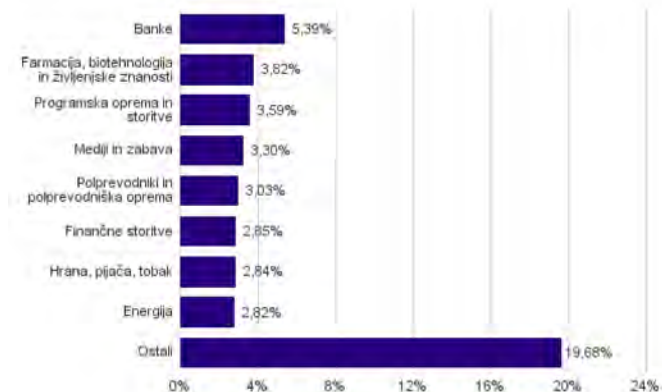
## Sestava sredstev po tipih naložb



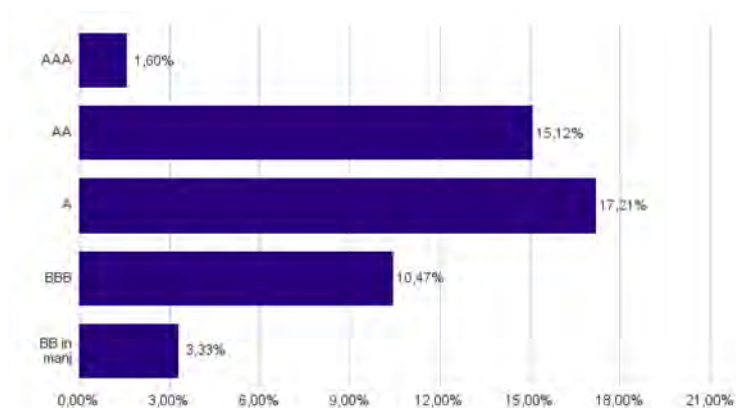
## Geografska sestava naložb v delnice in enote delniških ciljnih skladov po državah



## Sestava naložb v delnice glede na dejavnost izdajatelja



## Bonitetna sestava naložb v obveznice



**Naložbe podsklada v delnice in enote ciljnih skladov na dan 30.11.2023**

Št.	ISIN	Izdajatelj	Skupina dejavnosti	Država	Delež v ČVS
1	US46434G8226	ISHARES MSCI JAPAN ETF		JAPONSKA	3,11%
2	FR0000125338	CAPGEMINI SE	Programska oprema in storitve	FRANCIJA	1,18%
3	IE00B4BNMY34	ACCENTURE PLC	Programska oprema in storitve	IRSKA	1,07%
4	US5128071082	LAM RESEARCH CORP	Polprevodniki in polprevodniška oprema	ZDA	1,06%
5	US67066G1040	NVIDIA CORP	Polprevodniki in polprevodniška oprema	ZDA	1,04%
6	US0378331005	APPLE INC	Strojna oprema in preostala oprema	ZDA	1,03%
7	KYG070341048	BAIDU, INC.	Mediji in zabava	KITAJSKA	1,02%
8	KYG875721634	TENCENT HOLDINGS LTD	Mediji in zabava	KITAJSKA	0,96%
9	FR0000121014	LVMH MOET HENNESSY LOUIS VUITTON SE	Trajne potrošne dobrine in oblačila	FRANCIJA	0,95%
10	US5949181045	MICROSOFT CORP	Programska oprema in storitve	ZDA	0,94%
11	DK0062498333	NOVO NORDISK A/S	Farmacija, biotehnologija in življenjske znanosti	DANSKA	0,91%
12	AU000000MQG1	MACQUARIE GROUP LTD	Finančne storitve	AVSTRALIJA	0,88%
13	CH0012005267	NOVARTIS AG	Farmacija, biotehnologija in življenjske znanosti	ŠVICA	0,88%
14	US0028241000	ABBOTT LABORATORIES	Zdravstvena oprema in storitve	ZDA	0,86%
15	SG1L01001701	DBS GROUP HOLDINGS LTD	Banke	SINGAPUR	0,78%
16	US7427181091	PROCTER & GAMBLE CO	Proizvodi za gospodinjstvo in za osebno nego	ZDA	0,76%
17	CH0244767585	UBS GROUP AG	Finančne storitve	ŠVICA	0,74%
18	US75886F1075	REGENERON PHARMACEUTICALS	Farmacija, biotehnologija in življenjske znanosti	ZDA	0,72%
19	AU000000FMG4	FORTESCUE LTD	Surovine in predelovalna industrija	AVSTRALIJA	0,68%
20	CH0012032048	ROCHE HOLDING AG	Farmacija, biotehnologija in življenjske znanosti	ŠVICA	0,67%
21	DE0007236101	SIEMENS AG	Investicijsko blago	NEMČIJA	0,67%
22	US92826C8394	VISA INC	Finančne storitve	ZDA	0,65%
23	US8835561023	THERMO FISHER SCIENTIFIC INC	Farmacija, biotehnologija in življenjske znanosti	ZDA	0,65%
24	IE00BTN1Y115	MEDTRONIC PLC	Zdravstvena oprema in storitve	IRSKA	0,65%
25	US81689T1043	SENDAS DISTRIBUIDORA S/A	Distribucija in maloprodaja osnovnih potrošnih dobrin	BRAZILIJA	0,65%
26	FR0000121972	SCHNEIDER ELECTRIC SE	Investicijsko blago	FRANCIJA	0,64%
27	US02319V1035	AMBEV SA	Hrana, pijača, tobak	BRAZILIJA	0,63%
28	US26875P1012	EOG RESOURCES INC	Energija	ZDA	0,63%
29	US20825C1045	CONOCOPHILLIPS	Energija	ZDA	0,63%
30	GB00B1XZS820	ANGLO AMERICAN PLC	Surovine in predelovalna industrija	ZDRUŽENO KRALJESTVO	0,62%
31	US4370761029	HOME DEPOT INC	Distribucija in maloprodaja trajnih potrošnih dobrin	ZDA	0,62%
32	US87936R2058	TELEFONICA BRASIL SA	Telekomunikacijske storitve	BRAZILIJA	0,62%
33	ID1000118201	BANK RAKYAT INDONESIA PERSERO	Banke	INDONEZIJA	0,61%
34	US67103H1077	O'REILLY AUTOMOTIVE INC.	Distribucija in maloprodaja trajnih potrošnih dobrin	ZDA	0,61%
35	KYG017191142	ALIBABA GROUP HOLDING LTD	Distribucija in maloprodaja trajnih potrošnih dobrin	KITAJSKA	0,61%
36	US02079K3059	ALPHABET INC	Mediji in zabava	ZDA	0,61%
37	GB00BP6MXD84	SHELL PLC	Energija	ZDRUŽENO KRALJESTVO	0,60%
38	US4655621062	ITAU UNIBANCO HOLDING SA	Banke	BRAZILIJA	0,58%
39	US65339F1012	NEXTERA ENERGY INC	Javne storitve	ZDA	0,58%
40	KYG982391099	XP INC	Finančne storitve	BRAZILIJA	0,57%
41	FR0000120271	TOTALENERGIES SE	Energija	FRANCIJA	0,56%
42	FR0000120628	AXA SA	Zavarovalništvo	FRANCIJA	0,52%
43	US00215W1009	ASE TECHNOLOGY HOLDING CO LTD	Polprevodniki in polprevodniška oprema	TAJVAN	0,51%
44	US9113121068	UNITED PARCEL SERVICE INC	Transport	ZDA	0,50%
45	US7134481081	PEPSICO INC	Hrana, pijača, tobak	ZDA	0,50%
46	FR0000130577	PUBLICIS GROUPE	Mediji in zabava	FRANCIJA	0,49%
47	US3695501086	GENERAL DYNAMICS CORP	Investicijsko blago	ZDA	0,49%
48	GB0002634946	BAE SYSTEMS PLC	Investicijsko blago	ZDRUŽENO KRALJESTVO	0,48%
49	US6934831099	POSCO HOLDINGS INC	Surovine in predelovalna industrija	JUŽNA KOREJA	0,48%
50	NL0011794037	KONINKLIJKE AHOLD DELHAIZE NV	Distribucija in maloprodaja osnovnih potrošnih dobrin	NIZOZEMSKA	0,44%
51	US0091581068	AIR PRODUCTS & CHEMICALS INC	Surovine in predelovalna industrija	ZDA	0,44%
52	US59156R1086	METLIFE INC	Zavarovalništvo	ZDA	0,42%
53	US48241A1051	KB FINANCIAL GROUP INC	Banke	JUŽNA KOREJA	0,42%
54	US8740391003	TAIWAN SEMICONDUCTOR	Polprevodniki in polprevodniška oprema	TAJVAN	0,42%
55	ES0113900J37	BANCO SANTANDER SA	Banke	ŠPANIJA	0,41%
56	US4567881085	INFOSYS LTD	Programska oprema in storitve	INDIJA	0,40%
57	GB0002875804	BRITISH AMERICAN TOBACCO PLC	Hrana, pijača, tobak	ZDRUŽENO KRALJESTVO	0,40%
58	US17275R1023	CISCO SYSTEMS INC	Strojna oprema in preostala oprema	ZDA	0,40%
59	GB00BD6K4575	COMPASS GROUP PLC	Potrošne storitve	ZDRUŽENO KRALJESTVO	0,40%
60	US1491231015	CATERPILLAR INC	Investicijsko blago	ZDA	0,39%

Št.	ISIN	Izdajatelj	Skupina dejavnosti	Država	Delež v ČVS
61	KR7000270009	KIA CORP	Avtomobili	JUŽNA KOREJA	0,38%
62	NL000009165	HEINEKEN NV	Pijača	NIZOZEMSKA	0,38%
63	FR0000131104	BNP PARIBAS SA	Banke	FRANCIJA	0,37%
64	US6541061031	NIKE INC	Tekstil in luksuzne dobrine	ZDA	0,36%
65	US2044291043	CIA CERVECERIAS UNIDAS SA	Pijača	ČILE	0,36%
66	US46625H1005	JPMORGAN CHASE & CO	Banke	ZDA	0,36%
67	US40415F1012	HDFC BANK LTD	Banke	INDIJA	0,36%
68	US17133Q5027	CHUNGHWA TELECOM CO LTD	Diverzificirane telekomunikacije	TAJVAN	0,35%
69	DE0007100000	MERCEDES-BENZ GROUP AG	Avtomobili	NEMČIJA	0,34%
70	US7960508882	SAMSUNG ELECTRONICS CO LTD	Strojna oprema, hramba in komponente	JUŽNA KOREJA	0,34%
71	US1729674242	CITIGROUP INC	Banke	ZDA	0,34%
72	US0605051046	BANK OF AMERICA CORP	Banke	ZDA	0,32%
73	US1912411089	COCA-COLA FEMSA SAB DE CV	Pijača	MEHIKA	0,32%
74	SE0000108656	TELEFONAKTIEBOLAGET LM ERICSSON	Komunikacijska oprema	ŠVEDSKA	0,32%
75	CNE1000003X6	PING AN INSURANCE GROUP CO OF CHINA LTD	Zavarovalništvo	KITAJSKA	0,30%
76	CNE1000002H1	CHINA CONSTRUCTION BANK CORP	Banke	KITAJSKA	0,30%
77	US05968L1026	BANCOLOMBIA SA	Banke	KOLUMBIJA	0,30%
78	US02390A1016	AMERICA MOVIL SAB DE CV	Mobilne telekomunikacije	MEHIKA	0,28%
79	ZAE000042164	MTN GROUP LTD	Mobilne telekomunikacije	JUŽNA AFRIKA	0,27%
80	ZAE000083648	IMPALA PLATINUM HOLDINGS LTD	Kovine in rudarstvo	JUŽNA AFRIKA	0,27%
81	TRATHYAO91M5	TURK HAVA YOLLARI AO	Potniški letalski prevoz	TURČIJA	0,26%
82	DE0007664005	VOLKSWAGEN AG	Avtomobili	NEMČIJA	0,26%
83	HK0000069689	AIA GROUP LTD	Zavarovalništvo	HONG KONG	0,25%
84	TH0902010014	THAI BEVERAGE PUBLIC CO.	Pijača	TAJSKA	0,25%
85	HK2388011192	BOC HONG KONG HOLDINGS LTD	Banke	HONG KONG	0,24%
86	NL0015000Y2	UNIVERSAL MUSIC GROUP NV	Zabava	NIZOZEMSKA	0,22%
87	PLPKN0000018	ORLEN SA	Nafta, plin in druga potrošna goriva	POLJSKA	0,20%
88	AU0000224040	WOODSIDE ENERGY GROUP LTD	Nafta, plin in druga potrošna goriva	AVSTRALIJA	0,20%
89	US8552441094	STARBUCKS CORP	Hoteli, restavracije in zabava	ZDA	0,20%
90	RU0009024277	LUKOIL PJSC	Nafta, plin in druga potrošna goriva	RUSIJA	0,00%
91	RU0007775219	MOBILE TELESYSTEMS PJSC	Mobilne telekomunikacije	RUSIJA	0,00%
92	NL0015001SE1	SHELL PLC	Nafta, plin in druga potrošna goriva	ZDRUŽENO KRALJESTVO	0,00%



**Naložbe podsklada v obveznice na dan 30.11.2023**

Št.	ISIN	Izdajatelj	Država	Boniteta	Delež v ČVS
1	XS2345317510	SVENSKA HANDELSBANKEN AB	ŠVEDSKA	AA-	2,52%
2	FR0014009EJ8	L'OREAL SA	FRANCIJA	AA	2,38%
3	XS1134729794	NOVARTIS FINANCE SA	LUKSEMBURG	AA-	2,11%
4	XS2196322403	EXXON MOBIL CORP	ZDA	AA-	2,09%
5	XS2020670936	MEDTRONIC GLOBAL HLDINGS	LUKSEMBURG	A	1,99%
6	FR0013505112	SANOFI	FRANCIJA	AA	1,97%
7	XS1476654584	SHELL INTERNATIONAL FINANCE BV	NIZOZEMSKA	A+	1,73%
8	XS1117297785	BLACKROCK INC	ZDA	AA-	1,68%
9	XS2482936247	RWE AG	NEMČIJA	BBB	1,58%
10	XS2148370211	BANK OF AMERICA CORP	ZDA	A-	1,54%
11	XS2536431617	ANGLO AMERICAN CAPITAL PLC	ZDRUŽENO KRALJESTVO	BBB+	1,40%
12	XS0222383027	GLAXOSMITHKLINE CAPITAL PLC	ZDRUŽENO KRALJESTVO	A	1,38%
13	IT0005320665	INTESA SANPAOLO SPA	ITALIJA	AA-	1,30%
14	IT0004953417	BUONI POLIENNALI DEL TES	ITALIJA	BBB-	1,28%
15	XS0934539726	ROBERT BOSCH INVESTMENT	NIZOZEMSKA	A	1,18%
16	XS1196503137	BOOKING HOLDINGS INC	ZDA	A-	1,14%
17	DE0001135366	BUNDESREPUB. DEUTSCHLAND	NEMČIJA	AAA	1,12%
18	XS2312733871	FORVIA	FRANCIJA	BB	1,10%
19	XS2400997131	TOYOTA MOTOR FINANCE BV	NIZOZEMSKA	A+	1,09%
20	XS2177013252	RECKITT BENCKISER TSY NL	NIZOZEMSKA	A-	1,09%
21	FR0013245586	STELLANTIS NV	NIZOZEMSKA	BBB	1,09%
22	XS1689535000	NORDEA BANK ABP	FINSKA	AA-	1,08%
23	DE000A2GSCW3	MERCEDES-BENZ GROUP AG	NEMČIJA	A	1,07%
24	XS2147889690	DIAGEO FINANCE PLC	ZDRUŽENO KRALJESTVO	A-	1,07%
25	DE000DL19U23	DEUTSCHE BANK AG/LONDON	NEMČIJA	BBB-	1,04%
26	DE000A2TEDB8	THYSSENKRUPP AG	NEMČIJA	BB	1,01%
27	XS1062493934	AON GLOBAL LTD	ZDRUŽENO KRALJESTVO	A-	0,89%
28	XS2298304499	BANCO SANTANDER SA	ŠPANIJA	A+	0,86%
29	FR0013505260	CARREFOUR SA	FRANCIJA	BBB	0,83%
30	XS1040105980	PHILIP MORRIS INTERNATIONAL INC	ZDA	A-	0,81%
31	XS2152061904	VOLKSWAGEN FIN SERV AG	NEMČIJA	BBB+	0,80%
32	XS0332257335	DEVELOPMENT BANK OF JAPAN INC	JAPONSKA	A+	0,71%
33	FR0013357852	CIE GENERALE DES ETABLISSEMENTS MICHELIN	FRANCIJA	A-	0,65%
34	XS1492458044	UTAH ACQUISITION SUB INC	ZDA	BBB-	0,65%
35	XS1203859928	BAT INTERNATIONAL FINANCE PLC	ZDRUŽENO KRALJESTVO	BBB+	0,59%
36	XS2231331260	ZF FINANCE GMBH	NEMČIJA	BB+	0,51%
37	DE0001102333	BUNDESREPUB. DEUTSCHLAND	NEMČIJA	AAA	0,48%
38	XS2373642102	BARCLAYS PLC	ZDRUŽENO KRALJESTVO	BBB+	0,45%
39	XS1840618216	BAYER CAPITAL CORPORATION BV	NIZOZEMSKA	BBB	0,41%
40	FR001400EA16	VALEO	FRANCIJA	BB+	0,38%
41	XS2332589972	NEXI SPA	ITALIJA	BB+	0,20%
42	XS2536941656	ABN AMRO BANK NV	NIZOZEMSKA	BBB	0,19%
43	XS2051397961	GLENCORE FINANCE EUROPE LTD	JERSEY	BBB+	0,18%
44	DE000CZ45V25	COMMERZBANK AG	NEMČIJA	BB+	0,13%

## NLB Skladi – Naravni viri delniški

Podsklad NLB Skladi – Naravni viri delniški premoženje nalaga svetovno razpršeno v vse ključne gospodarske panoge, ki so povezane z naravnimi viri (energetika ter kovine in rudarstvo).

Naravni viri postajajo čedalje redkejši, povpraševanje po njih pa čedalje večje. Čeprav so cene naravnih virov (zlasti energije in rudnin) kratkoročno nepredvidljive (odvisne so tudi od geopolitičnih dejavnikov in kratkoročnih gospodarskih gibanj v svetu), je ocena, da se bodo naravni viri dolgoročno dražili, utemeljena. V tem primeru lahko ugodne donose pričakujejo tudi vlagatelji.

### Opis petih največjih delniških naložb podsklada

- 1) **Linde PLC** je nemško multinacionalno kemijsko podjetje, ki se ukvarja s proizvodnjo, distribucijo in procesiranjem različnih vrst industrijskega plina. Podjetje ponuja svoje storitve po celem svetu, predvsem za uporabo v zdravstvu, rafinerijah, proizvodni dejavnosti, kemični industriji, itd.
- 2) **Exxon Mobil Corp.** je z združitvijo družb Exxon in Mobil leta 1999 postala ena največjih naftnih družb. Družba se ukvarja s črpanjem in proizvodnjo nafte ter plina, proizvodnjo elektrike in izkopom premoga ter mineralov. Exxon Mobil proizvaja tudi pogonska goriva, maziva in kemikalije.
- 3) **Chevron Corp** je ameriško podjetje, ki se ukvarja s črpanjem nafte in zemeljskega plina ter razvojem geotermalne energije. Dejavnost družbe obsega tudi proizvodnjo naftnih derivatov in transport.
- 4) **Fortescue Metals Group Ltd.** je eden izmed največjih svetovnih proizvajalcev železove rude s sedežem v Avstraliji. Podjetje je bilo ustanovljeno leta 2003, osredotoča pa se na raziskovanje, razvoj, proizvodnjo, predelavo in prodajo železove rude. Veliko večino železove rude podjetje izvozi na Kitajsko.
- 5) **Shell PLC** je angleško-nizozemska naftna družba, ki se ukvarja s črpanjem, iskanjem in transportom nafte ter zemeljskega plina. Poleg tega trži tudi ostale naftne proizvode in kemikalije.

# NLB Skladi - Naravni viri delniški

Mesečno poročilo o poslovanju odprtega investicijskega sklada

30.11.2023

Osnovni podatki	30.10.2023	30.11.2023
Vrednost enote premoženja (VEP) v EUR	5,45	5,51
Čista vrednost sredstev (ČVS) v EUR	17.940.049	18.222.125

## Kumulativna donosnost naložbe v investicijske kupone PS

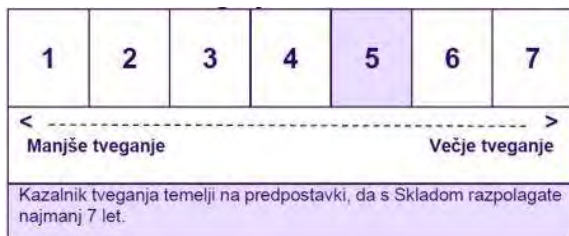
v zadnjih 12 mesecih	-3,83%
v zadnjih 36 mesecih	+53,13%
v zadnjih 60 mesecih	+33,09%

Opozorilo: Pretekla donosnost naložbe ni pokazatelj njene donosnosti v prihodnosti. Vstopni in izstopni stroški zmanjšujejo prikazano donosnost.

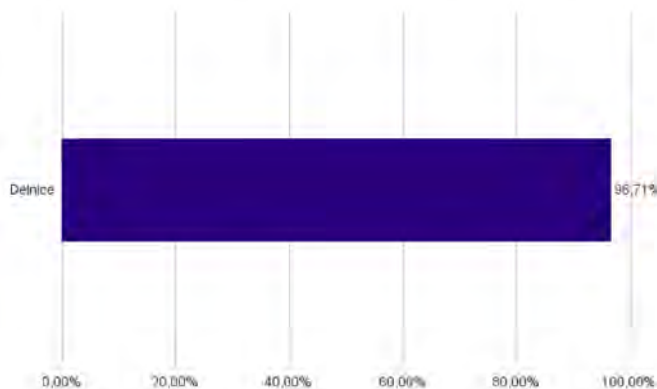
## Neposredni stroški vlagatelja v podsklad

Najvišji vstopni stroški	3,00%
Najvišji izstopni stroški	1,00%

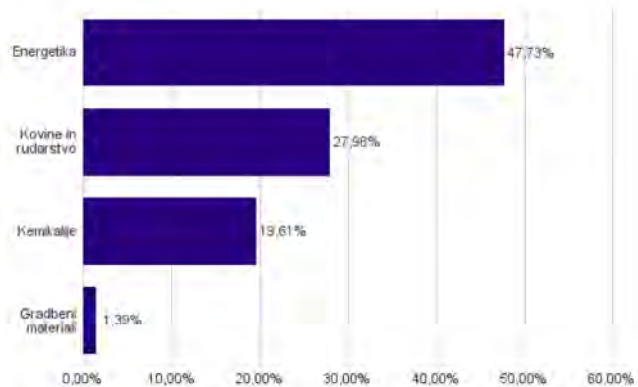
## Zbirni kazalnik tveganja



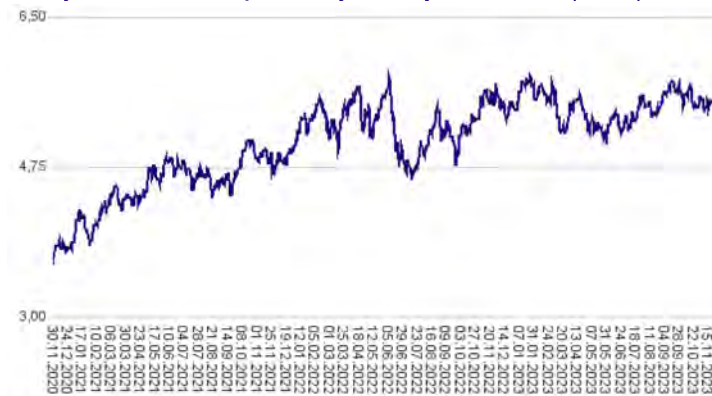
## Sestava sredstev po tipih naložb



## Sestava naložb v delnice glede na dejavnost izdajatelja



## Gibanje vrednosti enote premoženja v zadnjih 36 mesecih (v EUR)



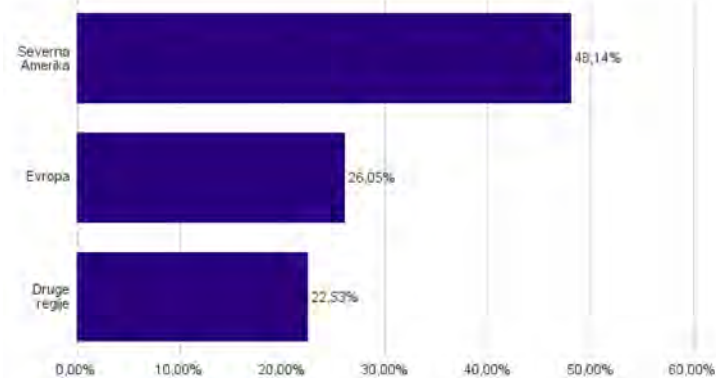
- Zbirni kazalnik tveganja je smernica glede stopnje tveganja Sklada v primerjavi z drugimi produkti.

- Prikazuje stopnjo verjetnosti, da bo Sklad izgubil vrednost zaradi tržnih gibanj ali ker ne moremo izplačati vlagatelja.

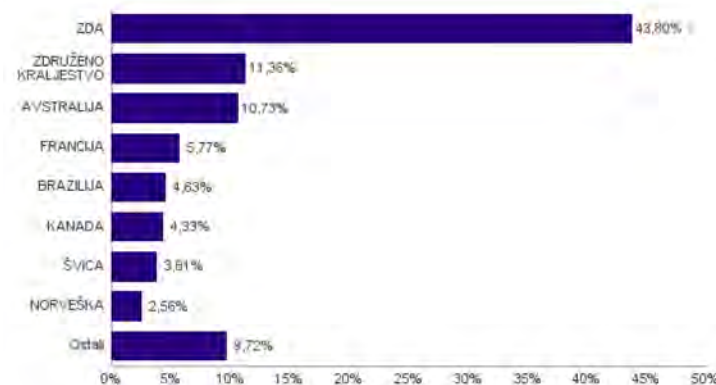
- Sklad smo razvrstili pod kazalnik 5 od 7, kar je srednje visok razred tveganja. Zbirni kazalnik tveganja temelji na oceni velikosti nihanja vrednosti enote premoženja. Vrednost enote premoženja Sklada z oceno 5 je lahko izpostavljena srednje visokim cenovnim nihanjem. V skladu z dejanskim poslovanjem Sklada v prihodnosti se lahko zbirni kazalnik tveganja spremeni. Najnižja kategorija ne pomeni naložbe brez tveganja.

- Sklad ne vsebuje nobene zaščite glede prihodnje tržne uspešnosti ali tržnega tveganja, zato lahko svojo naložbo delno ali v celoti izgubite.

## Geografska sestava naložb v delnice in enote delniških ciljnih skladov po regijah



## Geografska sestava naložb v delnice in enote delniških ciljnih skladov po državah



**Naložbe podsklada v delnice in enote ciljnih skladov na dan 30.11.2023**

Št.	ISIN	Izdajatelj	Dejavnost	Država	Delež v ČVS
1	IE000S9YS762	LINDE PLC	Kemikalije	ZDRUŽENO KRALJESTVO	4,99%
2	US30231G1022	EXXON MOBIL CORP	Nafta, plin in druga potrošna goriva	ZDA	4,64%
3	US1667641005	CHEVRON CORP	Nafta, plin in druga potrošna goriva	ZDA	4,18%
4	AU000000FMG4	FORTESCUE LTD	Kovine in rudarstvo	AVSTRALIJA	3,48%
5	US7802593050	SHELL PLC	Nafta, plin in druga potrošna goriva	ZDRUŽENO KRALJESTVO	3,47%
6	US35671D8570	FREEMPORT-MCMORAN INC	Kovine in rudarstvo	ZDA	3,37%
7	US20825C1045	CONOCOPHILLIPS	Nafta, plin in druga potrošna goriva	ZDA	3,37%
8	FR0000120271	TOTALENERGIES SE	Nafta, plin in druga potrošna goriva	FRANCIJA	2,90%
9	FR0000120073	AIR LIQUIDE SA	Kemikalije	FRANCIJA	2,86%
10	AU000000RIO1	RIO TINTO LTD	Kovine in rudarstvo	AVSTRALIJA	2,82%
11	US91912E1055	VALE SA	Kovine in rudarstvo	BRAZILIJA	2,79%
12	US0886061086	BHP GROUP LTD	Kovine in rudarstvo	AVSTRALIJA	2,79%
13	US6703461052	NUCOR CORPORATION	Kovine in rudarstvo	ZDA	2,73%
14	JE00B4T3BW64	GLENORE PLC	Kovine in rudarstvo	ŠVICA	2,58%
15	US29446M1027	EQUINOR ASA	Nafta, plin in druga potrošna goriva	NORVEŠKA	2,56%
16	US8243481061	SHERWIN-WILLIAMS CO	Kemikalije	ZDA	2,52%
17	US26875P1012	EOG RESOURCES INC	Nafta, plin in druga potrošna goriva	ZDA	2,41%
18	US6934831099	POSCO HOLDINGS INC	Kovine in rudarstvo	JUŽNA KOREJA	2,34%
19	US6745991058	OCCIDENTAL PETROLEUM CORP	Nafta, plin in druga potrošna goriva	ZDA	2,23%
20	CA1363851017	CANADIAN NATURAL RESOURCES LTD	Nafta, plin in druga potrošna goriva	KANADA	2,01%
21	US0556221044	BP PLC	Nafta, plin in druga potrošna goriva	ZDRUŽENO KRALJESTVO	1,95%
22	US56585A1025	MARATHON PETROLEUM CORP	Nafta, plin in druga potrošna goriva	ZDA	1,95%
23	US7594701077	RELIANCE INDUSTRIES LTD	Nafta, plin in druga potrošna goriva	INDIJA	1,93%
24	US0091581068	AIR PRODUCTS & CHEMICALS INC	Kemikalije	ZDA	1,90%
25	US71654V4086	PETROLEO BRASILEIRO SA	Nafta, plin in druga potrošna goriva	BRAZILIJA	1,84%
26	US2788651006	ECOLAB INC	Kemikalije	ZDA	1,83%
27	US22052L1044	CORTEVA INC	Kemikalije	ZDA	1,82%
28	US7237871071	PIONEER NATURAL RESOURCES CO	Nafta, plin in druga potrošna goriva	ZDA	1,74%
29	MXP370841019	GRUPO MEXICO SAB DE CV	Kovine in rudarstvo	MEHIKA	1,72%
30	US91913Y1001	VALERO ENERGY CORP	Nafta, plin in druga potrošna goriva	ZDA	1,70%
31	AN8068571086	SCHLUMBERGER NV	Oprema in storitve s področja energije	ZDA	1,65%
32	AU0000224040	WOODSIDE ENERGY GROUP LTD	Nafta, plin in druga potrošna goriva	AVSTRALIJA	1,65%
33	CA29250N1050	ENBRIDGE INC	Nafta, plin in druga potrošna goriva	KANADA	1,58%
34	IE0001827041	CRH PLC	Gradbeni materiali	IRSKA	1,39%
35	US2605571031	DOW INC	Kemikalije	ZDA	1,30%
36	US84265V1052	SOUTHERN COPPER CORP	Kovine in rudarstvo	ZDA	1,23%
37	CH0418792922	SIKA AG	Kemikalije	ŠVICA	1,23%
38	JP3381000003	NIPPON STEEL CORP	Kovine in rudarstvo	JAPONSKA	1,18%
39	DE000BASF111	BASF SE	Kemikalije	NEMČIJA	1,17%
40	US7185461040	PHILLIPS 66	Nafta, plin in druga potrošna goriva	ZDA	1,10%
41	GB00B1XZS820	ANGLO AMERICAN PLC	Kovine in rudarstvo	ZDRUŽENO KRALJESTVO	0,95%
42	US9694571004	WILLIAMS COS INC/THE	Nafta, plin in druga potrošna goriva	ZDA	0,83%
43	CA8672241079	SUNCOR ENERGY INC	Nafta, plin in druga potrošna goriva	KANADA	0,75%
44	US05722G1004	BAKER HUGHES COMPANY	Oprema in storitve s področja energije	ZDA	0,68%
45	US42809H1077	HESS CORP	Nafta, plin in druga potrošna goriva	ZDA	0,64%
46	RU000A0JNAA8	POLYUS PJSC	Kovine in rudarstvo	RUSIJA	0,00%
47	RU0007661625	GAZPROM PJSC	Nafta, plin in druga potrošna goriva	RUSIJA	0,00%
48	US8181503025	SEVERSTAL PAO	Kovine in rudarstvo	RUSIJA	0,00%
49	RU0009046452	NOVOLIPETSK STEEL PJSC	Kovine in rudarstvo	RUSIJA	0,00%
50	RU000A0DKVS5	NOVATEK PJSC	Nafta, plin in druga potrošna goriva	RUSIJA	0,00%
51	RU0007288411	MMC NORILSK NICKEL PJSC	Kovine in rudarstvo	RUSIJA	0,00%
52	RU0009024277	LUKOIL PJSC	Nafta, plin in druga potrošna goriva	RUSIJA	0,00%
53	RU000A0JQ006	ROSNEFT OIL CO PJSC	Nafta, plin in druga potrošna goriva	RUSIJA	0,00%

## NLB Skladi – Nepremičnine delniški

Nepremičnine predstavljajo dodatno možnost razpršitve finančnih naložb. Največja pomanjkljivost naložb v nepremičnine je visok začetni vložek, nizka likvidnost in stroški njihovega vzdrževanja. Nepremičninski skladi tako postajajo vse resnejša alternativa kupovanju nepremičnin v naravi, saj odpravljajo večino prej naštetih pomanjkljivosti in so primerni tudi za manjše vlagatelje. Cilj podsklada NLB Skladi – Nepremičnine delniški je doseganje nadpovprečne donosnosti ob visoki ravni sprejetega tveganja z iskanjem naložbenih priložnosti v lastniških vrednostnih papirjev izdajateljev, ki jih uvrščamo v nepremičninske dejavnosti. Gibanje vrednosti enote premoženja podsklada bo podobno globalnemu gibanju vrednosti nepremičnin.

### Opis petih največjih delniških naložb podsklada

- 1) **Equinix Inc.** je ameriški nepremičninski investicijski sklad (REIT) s sedežem v Kaliforniji. Podjetje se osredotoča na podatkovne centre, ki omogočajo hitro, učinkovito in zanesljivo shranjevanje podatkov. S podatkovnimi centri je družba prisotna v več kot 50 državah širom sveta.
- 2) **Prologis Inc.** je nepremičninski investicijski sklad (REIT), ki se ukvarja z oddajanjem logističnih prostorov. Družba ima v lasti preko 3000 logističnih in distribucijskih objektov na ameriških, azijskih in evropskih trgih. Prologis Inc. je prisoten v 21 državah sveta, skupna površina objektov pa obsega 55 milijonov kvadratnih kilometrov.
- 3) **American Tower Corp.** je ameriška holdinška družba, ki razvija in upravlja z mrežo oddajnikov za oddajanje telekomunikacijskega signala in signala TV in radio postaj. Hkrati ponuja tudi rešitve za izboljšanje signalov v zaprtih objektih, kot so letališča, trgovski centri, hoteli itd.
- 4) **Crown Castle Inc.** je ameriški nepremičninski investicijski sklad (REIT), ki se ukvarja predvsem z oddajanjem poslovnih nepremičnin. Osredotočen je predvsem na stolpe, namenjenim brezžičnemu prenosu podatkov. Sedež ima v ZDA.
- 5) **Goodman Group** je nepremičninsko podjetje, ki deluje po vsej Avstraliji, Novi Zelandiji, Aziji, Evropi, Združenem kraljestvu in Ameriki. Goodman Group je največja družba, specializirana za industrijske nepremičnine, ki kotira na avstralski borzi vrednostnih papirjev.

# NLB Skladi - Nepremičnine delniški

Mesečno poročilo o poslovanju odprtega investicijskega sklada

30.11.2023

Osnovni podatki	30.10.2023	30.11.2023
Vrednost enote premoženja (VEP) v EUR	5,89	6,46
Čista vrednost sredstev (ČVS) v EUR	3.245.190	3.575.615

## Kumulativna donosnost naložbe v investicijske kupone PS

v zadnjih 12 mesecih	-10,40%
v zadnjih 36 mesecih	-6,00%
v zadnjih 60 mesecih	-9,65%

Opozorilo: Pretekla donosnost naložbe ni pokazatelj njene donosnosti v prihodnosti. Vstopni in izstopni stroški zmanjšujejo prikazano donosnost.

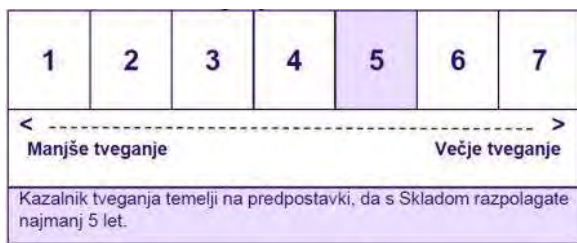
## Neposredni stroški vlagatelja v podsklad

Najvišji vstopni stroški	3,00%
Najvišji izstopni stroški	1,00%

## Gibanje vrednosti enote premoženja v zadnjih 36 mesecih (v EUR)



## Zbirni kazalnik tveganja



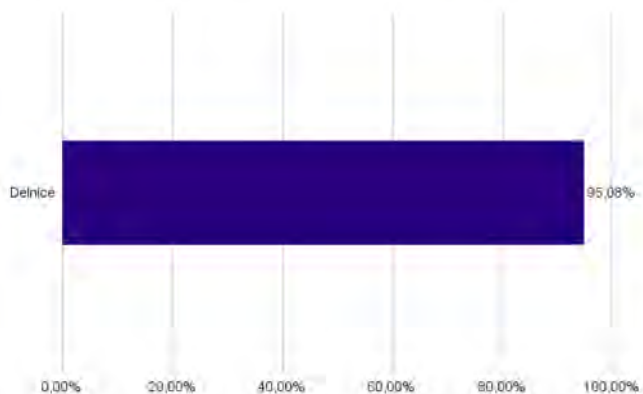
- Zbirni kazalnik tveganja je smernica glede stopnje tveganja Sklada v primerjavi z drugimi produkti.

- Prikazuje stopnjo verjetnosti, da bo Sklad izgubil vrednost zaradi tržnih gibanj ali ker ne moremo izplačati vlagatelja.

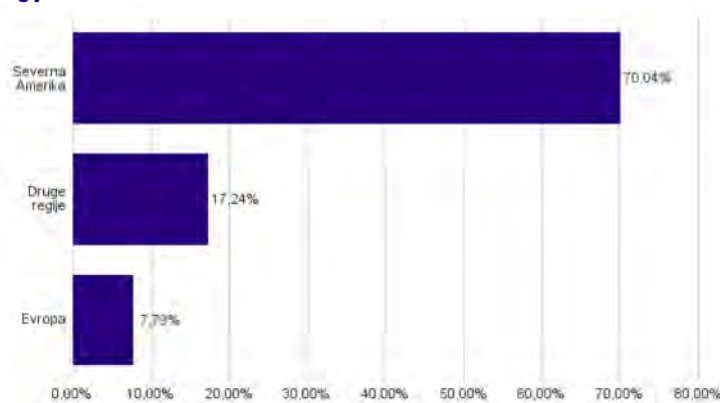
- Sklad smo razvrstili pod kazalnik 5 od 7, kar je srednje visok razred tveganja. Zbirni kazalnik tveganja temelji na oceni velikosti nihanja vrednosti enote premoženja. Vrednost enote premoženja Sklada z oceno 5 je lahko izpostavljena srednjim cenovnim nihanjem. V skladu z dejanskim poslovanjem Sklada v prihodnosti se lahko zbirni kazalnik tveganja spremeni. Najnižja kategorija ne pomeni naložbe brez tveganja.

- Sklad ne vsebuje nobene zaščite glede prihodnje tržne uspešnosti ali tržnega tveganja, zato lahko svojo naložbo delno ali v celoti izgubite.

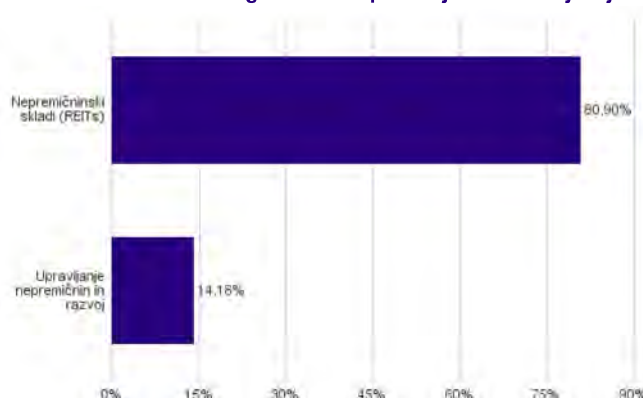
## Sestava sredstev po tipih naložb



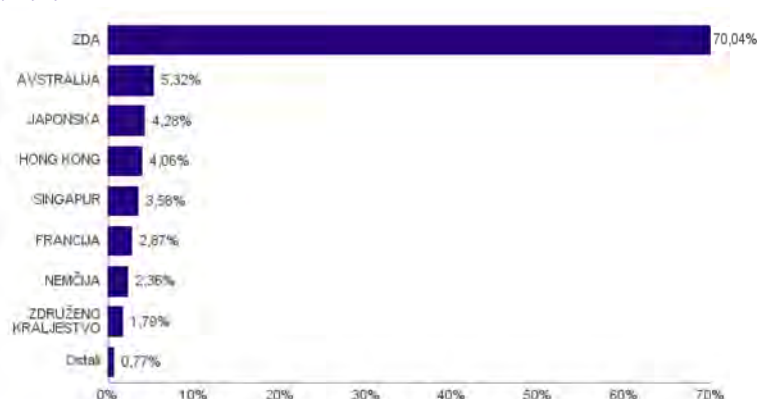
## Geografska sestava naložb v delnice in enote delniških ciljnih skladov po regijah



## Sestava naložb v delnice glede na skupino dejavnosti izdajatelja



## Geografska sestava naložb v delnice in enote delniških ciljnih skladov po državah



**Naložbe podsklada v delnice in enote ciljnih skladov na dan 30.11.2023**

Št.	ISIN	Izdajatelj	Skupina dejavnosti	Država	Delež v ČVS
1	US29444U7000	EQUINIX INC	Nepremičninski skladi (REITs)	ZDA	5,42%
2	US74340W1036	PROLOGIS INC	Nepremičninski skladi (REITs)	ZDA	5,29%
3	US03027X1000	AMERICAN TOWER CORP.	Nepremičninski skladi (REITs)	ZDA	4,81%
4	US22822V1017	CROWN CASTLE INC	Nepremičninski skladi (REITs)	ZDA	4,32%
5	AU000000GMG2	GOODMAN GROUP	Nepremičninski skladi (REITs)	AVSTRALIJA	3,85%
6	US2538681030	DIGITAL REALTY TRUST INC	Nepremičninski skladi (REITs)	ZDA	3,20%
7	US95040Q1040	WELLTOWER INC	Nepremičninski skladi (REITs)	ZDA	2,96%
8	US78410G1040	SBA COMMUNICATIONS CORPORATION	Nepremičninski skladi (REITs)	ZDA	2,84%
9	US8288061091	SIMON PROPERTY GROUP INC	Nepremičninski skladi (REITs)	ZDA	2,68%
10	US74460D1090	PUBLIC STORAGE	Nepremičninski skladi (REITs)	ZDA	2,65%
11	US12504L1098	CBRE GROUP INC	Upravljanje nepremičnin in razvoj	ZDA	2,53%
12	DE000A1ML7J1	VONOVIA SE	Upravljanje nepremičnin in razvoj	NEMČIJA	2,36%
13	US29476L1070	EQUITY RESIDENTIAL	Nepremičninski skladi (REITs)	ZDA	2,11%
14	US9621661043	WEYERHAEUSER CO	Nepremičninski skladi (REITs)	ZDA	2,09%
15	US78377T1079	RYMAN HOSPITALITY PROPERTIES INC	Nepremičninski skladi (REITs)	ZDA	2,05%
16	US0534841012	AVALONBAY COMMUNITIES INC	Nepremičninski skladi (REITs)	ZDA	1,99%
17	US9256521090	VICI PROPERTIES INC	Nepremičninski skladi (REITs)	ZDA	1,98%
18	US46284V1017	IRON MOUNTAIN INC	Nepremičninski skladi (REITs)	ZDA	1,97%
19	US7561091049	REALTY INCOME CORP	Nepremičninski skladi (REITs)	ZDA	1,93%
20	US30225T1025	EXTRA SPACE STORAGE INC	Nepremičninski skladi (REITs)	ZDA	1,93%
21	SG1M77906915	CAPITALAND ASCENDAS REIT	Nepremičninski skladi (REITs)	SINGAPUR	1,90%
22	GB00B5ZN1N88	SEGRO PLC	Nepremičninski skladi (REITs)	ZDRUŽENO KRALJESTVO	1,79%
23	US22160N1090	COSTAR GROUP INC	Upravljanje nepremičnin in razvoj	ZDA	1,70%
24	US0152711091	ALEXANDRIA REAL ESTATE EQUITIES	Nepremičninski skladi (REITs)	ZDA	1,68%
25	SG1M51904654	CAPITALAND INTEGRATED COMMERCIAL	Nepremičninski skladi (REITs)	SINGAPUR	1,67%
26	US92276F1003	VENTAS INC	Nepremičninski skladi (REITs)	ZDA	1,64%
27	FR000121964	KLEPIERRE SA	Nepremičninski skladi (REITs)	FRANCIJA	1,62%
28	HK0823032773	LINK REAL ESTATE INVESTMENT TRUST	Nepremičninski skladi (REITs)	HONG KONG	1,52%
29	HK0016000132	SUN HUNG KAI PROPERTIES LTD	Upravljanje nepremičnin in razvoj	HONG KONG	1,51%
30	US59522J1034	MID-AMERICA APARTMENT COMMUNITIES INC	Nepremičninski skladi (REITs)	ZDA	1,50%
31	US8666741041	SUN COMMUNITIES INC	Nepremičninski skladi (REITs)	ZDA	1,49%
32	AU000000SCG8	SCENTRE GROUP	Nepremičninski skladi (REITs)	AVSTRALIJA	1,48%
33	US46187W1071	INVITATION HOMES INC	Nepremičninski skladi (REITs)	ZDA	1,45%
34	US92936U1097	WP CAREY INC	Nepremičninski skladi (REITs)	ZDA	1,35%
35	FR0013326246	UNIBAIL-RODAMCO-WESTFIELD SE	Nepremičninski skladi (REITs)	FRANCIJA	1,26%
36	JP3893200000	MITSUMI FUDOSAN CO LTD	Upravljanje nepremičnin in razvoj	JAPONSKA	1,20%
37	US44107P1049	HOST HOTELS & RESORTS INC	Nepremičninski skladi (REITs)	ZDA	1,16%
38	JP3505000004	DAIWA HOUSE INDUSTRY CO LTD	Upravljanje nepremičnin in razvoj	JAPONSKA	1,09%
39	US2971781057	ESSEX PROPERTY TRUST INC	Nepremičninski skladi (REITs)	ZDA	1,09%
40	KYG2177B1014	CK ASSET HOLDINGS LTD	Upravljanje nepremičnin in razvoj	HONG KONG	1,03%
41	JP3409000001	SUMITOMO REALTY & DEVELOPMENT CO LTD	Upravljanje nepremičnin in razvoj	JAPONSKA	1,01%
42	JP3899600005	MITSUBISHI ESTATE CO LTD	Upravljanje nepremičnin in razvoj	JAPONSKA	0,97%
43	US36467J1088	GAMING AND LEISURE PROPERTIES INC	Nepremičninski skladi (REITs)	ZDA	0,96%
44	US29472R1086	EQUITY LIFESTYLE PROPERTIES INC	Nepremičninski skladi (REITs)	ZDA	0,95%
45	US49446R1095	KIMCO REALTY CORP	Nepremičninski skladi (REITs)	ZDA	0,89%
46	CH0008038389	SWISS PRIME SITE AG	Upravljanje nepremičnin in razvoj	ŠVICA	0,77%
47	US02665T3068	AMERICAN HOMES 4 RENT	Nepremičninski skladi (REITs)	ZDA	0,74%
48	US9026531049	UDR INC	Nepremičninski skladi (REITs)	ZDA	0,68%

## NLB Skladi – Obveznice visokih donosnosti

Obvezniške naložbe veljajo za manj tvegano in posledično tudi manj donosno naložbo. Z izbiro obveznic zunaj naložbenega razreda pa lahko dosežemo tudi višje donosnosti do dospelja. Cilj podsklada NLB Skladi – Obveznice visokih donosnosti je doseganje nadpovprečne donosnosti v primerjavi z obveznicami naložbenega razreda ob sprejeti rahlo nadpovprečni ravni tveganja. Podsklad bo nalagal zlasti v obveznice zunaj naložbenega razreda izdajateljev v razvitih evropskih državah in Severni Ameriki.

### Opis petih največjih naložb podsklada

- 1) **Ball Corporation** proizvaja aluminijaste izdelke za embalažo pijač ter proizvodov za osebno nego in gospodinjstvo. Poleg tega razvija vesoljska plovila, senzorje in instrumente, radiofrekvenčne sisteme in druge tehnologije za civilne, komercialne in vesoljske potrebe.
- 2) **NRG Energy Inc.** deluje kot integrirano energetska podjetje v Združenih državah. Podjetje proizvaja, prodaja in dobavlja električno energijo približno 6 milijonom stanovanjskih, poslovnih, industrijskih in veleprodajnih odjemalcev. Električno energijo proizvaja z uporabo zemeljskega plina, premoga, nafte, sončne energije, jedrske energije in akumulatorjev.
- 3) **FORVIA** je francosko podjetje, ki deluje v avtomobilski industriji. Ukvarja se z oblikovanjem in izdelovanjem sedežev, izpušnih sistemov, notranjih sistemov in dekorativnimi vidiki vozila.
- 4) **Occidental Petroleum Corporation** je šesta največja družba v ZDA, ki se ukvarja z iskanjem, črpanjem, prevažanjem, rafiniranjem in trženjem nafte ter zemeljskega plina.
- 5) **Nissan Motor Acceptance Company LLC** omogoča financiranje novih in rabljenih vozil za potrošnike v Združenih državah Amerike. Podjetje ponuja financiranje avtomobilov, električnih avtomobilov, športnih avtomobilov, crossover in terenskih vozil znamk Nissan, Renault, Infiniti in Mitsubishi.



# NLB Skladi - Obveznice visokih donosnosti

Mesečno poročilo o poslovanju odprtega investicijskega sklada

30.11.2023

Osnovni podatki	30.10.2023	30.11.2023
Vrednost enote premoženja (VEP) v EUR	6,04	6,15
Čista vrednost sredstev (ČVS) v EUR	9.857.705	9.988.732

## Kumulativna donosnost naložbe v investicijske kupone PS

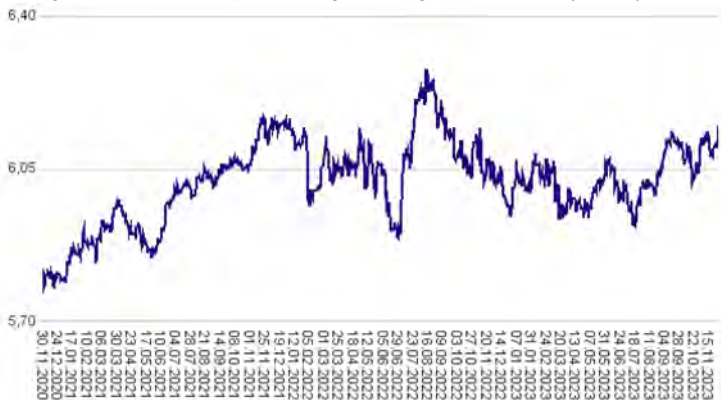
v zadnjih 12 mesecih	+1,43%
v zadnjih 36 mesecih	+5,79%
v zadnjih 60 mesecih	+3,55%

Opozorilo: Pretekla donosnost naložbe ni pokazatelj njene donosnosti v prihodnosti. Vstopni in izstopni stroški zmanjšujejo prikazano donosnost.

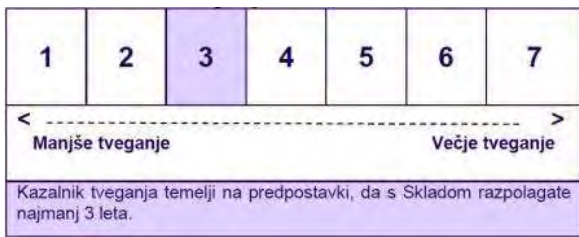
## Neposredni stroški vlagatelja v podsklad

Najvišji vstopni stroški	1,50%
Najvišji izstopni stroški	0,50%

## Gibanje vrednosti enote premoženja v zadnjih 36 mesecih (v EUR)



## Zbirni kazalnik tveganja



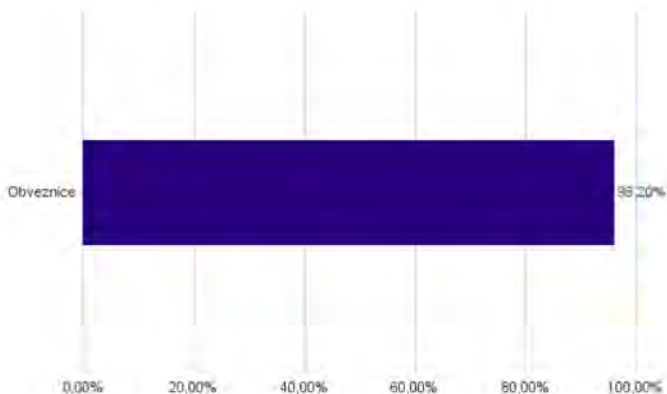
- Zbirni kazalnik tveganja je smernica glede stopnje tveganja Sklada v primerjavi z drugimi produkti.

- Prikazuje stopnjo verjetnosti, da bo Sklad izgubil vrednost zaradi tržnih gibanj ali ker ne moremo izplačati vlagatelja.

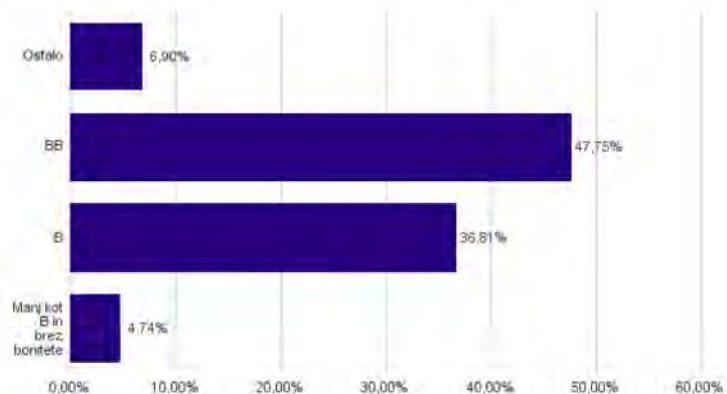
- Sklad smo razvrstili pod kazalnik 3 od 7, kar je srednje nizek razred tveganja. Zbirni kazalnik tveganja temelji na oceni velikosti nihanja vrednosti enote premoženja. Vrednost enote premoženja Sklada z oceno 3 je lahko izpostavljena srednje nizkim cenovnim nihanjem. V skladu z dejanskim poslovanjem Sklada v prihodnosti se lahko zbirni kazalnik tveganja spremeni. Najnižja kategorija ne pomeni naložbe brez tveganja.

- Sklad ne vsebuje nobene zaščite glede prihodnje tržne uspešnosti ali tržnega tveganja, zato lahko svojo naložbo delno ali v celoti izgubite.

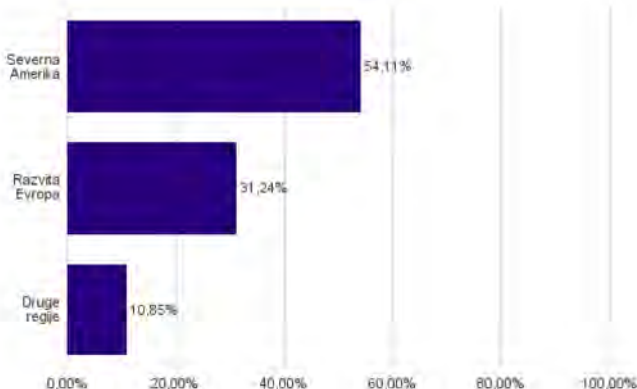
## Sestava sredstev po tipih naložb



## Bonitetna sestava naložb v obveznice



## Geografska sestava naložb v obveznice in enote obvezniških ciljnih skladov po regijah



**Naložbe podsklada v obveznice na dan 30.11.2023**

Št.	ISIN	Izdajatelj	Država	Boniteta	Delež v ČVS
1	US058498AW66	BALL CORP	ZDA	BB+	3,83%
2	USU66962AW85	NRG ENERGY INC	ZDA	BB	3,81%
3	XS2312733871	FORVIA	FRANCIJA	BB	3,56%
4	US674599EA94	OCCIDENTAL PETROLEUM CORP	ZDA	BB+	3,23%
5	USU65478BV76	NISSAN MOTOR ACCEPTANCE	ZDA	BB+	3,15%
6	US345370CR99	FORD MOTOR CO	ZDA	BB+	3,10%
7	USU7318UAP76	POST HOLDINGS INC	ZDA	B+	3,10%
8	DE000A2TEDB8	THYSSENKRUPP AG	NEMČIJA	BB	3,06%
9	XS2189947505	IQVIA INC	ZDA	BB	2,83%
10	XS2332589972	NEXI SPA	ITALIJA	BB+	2,79%
11	USU2203CAA90	COTY INC	ZDA	BB-	2,77%
12	XS2199597456	TK ELEVATOR MIDCO GMBH	NEMČIJA	B+	2,70%
13	XS2270576700	REPUBLIC OF MONTENEGRO	ČRNA GORA	B	2,68%
14	US501797AM65	BATH & BODY WORKS INC	ZDA	BB	2,63%
15	USU8936PAQ64	TRANSDIGM INC	ZDA	B+	2,49%
16	US87264ABS33	T-MOBILE USA INC	ZDA	BBB	2,44%
17	US63938CAM01	NAVIENT CORP	ZDA	B+	2,44%
18	USU9029YAD23	UBER TECHNOLOGIES INC	ZDA	B	2,43%
19	XS2287912450	VERISURE MIDHOLDING AB	ŠVEDSKA	B-	2,33%
20	XS2310511717	ARDAGH METAL PACKAGING FINANCE USA LLC	ZDA	B+	2,32%
21	US36162JAC09	GEO GROUP INC/THE	ZDA	B	2,23%
22	USU0242AAD47	AMERICAN AIRLINES GROUP	ZDA	B-	2,13%
23	FR001400EA16	VALEO	FRANCIJA	BB+	2,10%
24	XS2090816526	TECHEM VERWALTUNGSGESELL	NEMČIJA	B+	1,96%
25	XS2110110686	BANCA MONTE DEI PASCHI DI SIENA SPA	ITALIJA	B+	1,95%
26	XS2231331260	ZF FINANCE GMBH	NEMČIJA	BB+	1,91%
27	XS2389984175	EC FINANCE PLC	ZDRUŽENO KRALJESTVO	BB-	1,91%
28	XS2010037849	JAGUAR LAND ROVER AUTOMOTIVE PLC	ZDRUŽENO KRALJESTVO	BB-	1,82%
29	US88033GDB32	TENET HEALTHCARE CORP	ZDA	BB-	1,77%
30	XS1598757760	GRIFOLS SA	ŠPANIJA	B-	1,76%
31	US279158AN94	ECOPETROL SA	KOLUMBIJA	BB+	1,74%
32	USP2253TJN02	CEMEX SAB DE CV	MEHIKA	BB+	1,74%
33	XS2010031990	REPUBLIC OF ALBANIA	ALBANIJA	B+	1,74%
34	XS2058948451	KINGDOM OF BAHRAIN	BAHRAJN	B+	1,70%
35	USU5521TAE20	MSCI INC	ZDA	BBB-	1,66%
36	USU3825JAA08	GRAHAM PACKAGING CO INC	ZDA	CCC+	1,65%
37	USC353CAJ74	FIRST QUANTUM MINERALS LTD	KANADA	B+	1,61%
38	FR0013245586	STELLANTIS NV	NIZOZEMSKA	BBB	1,41%
39	US64110LAL09	NETFLIX INC	ZDA	BBB+	1,39%
40	USP1850NAA92	BRASKEM IDESA SAPI	MEHIKA	B	1,24%
41	US89469AAD63	TREEHOUSE FOODS INC	ZDA	CCC+	1,11%
42	SI0032104489	SIJ - SLOVENSKA INDUSTRIJA JEKLA D.D.	SLOVENIJA	brez	1,01%
43	XS2138128314	ALTICE FRANCE HOLDING SA	LUKSEMBURG	CCC	0,97%

## NLB Skladi – Podjetniške obveznice EUR

Podsklad NLB Skladi – Podjetniške obveznice EUR nalaga sredstva predvsem v obveznice visoko kakovostnih izdajateljev (zlasti družb, pa tudi držav) višjih in visokih bonitet na območju evra in kot takšen predstavlja osnovno naložbeno izbiro za vlagatelja, ki želi varčevati v obveznicah.

Vlagatelji na splošno posvečajo manj pozornosti naložbam v obvezniške sklade kot naložbam v delniške sklade, saj so delnice na prvi pogled zanimivejša in bolj dinamična naložbena kategorija, ki nudi višjo pričakovano donosnost od obveznic. Vendar pa naložb v obvezniške podsklade ne smemo zanemariti, saj se z njimi lahko naložbeno tveganje pri naložbah v delniške podsklade učinkovito uravna na raven, ki je za vlagatelja sprejemljiva. Obveznice so koristne tudi zato, ker so navadno pomemben delni ščit v časih splošnih padcev tečajev delnic na kapitalskih trgih. Med gospodarskim zastojem namreč tečaji delnic navadno padejo, nižanja obrestnih mer, s katerimi želijo centralne banke spodbuditi gospodarsko rast, pa ugodno vplivajo na donosnost obveznic.

### Opis petih največjih naložb podsklada

- 1) **Exxon Mobil Corp.** je z združitvijo družb Exxon in Mobil leta 1999 postala ena največjih naftnih družb. Družba se ukvarja s črpanjem in proizvodnjo nafte ter plina, proizvodnjo elektrike in izkopom premoga ter mineralov. Exxon Mobil proizvaja tudi pogonska goriva, maziva in kemikalije.
- 2) **Svenska Handelsbanken AB** je švedska banka, ki ponuja vse klasične bančne storitve. Ukvarja se s poslovnim bančništvom, ponujanjem depozitov in kreditov, menjavanjem valut, posredništvom pri trgovanju z vrednostnimi papirji in upravljanjem pokojninskih in vzajemnih skladov. Svoje poslovalnice ima v skandinavskih državah, na Nizozemskem in v Veliki Britaniji.
- 3) **Sanofi** je globalna farmacevtska družba, ki raziskuje, razvija, proizvaja in trži zdravstvene izdelke. Družba proizvaja zdravila za bolezni srca in ožilja, trombozo, motnje presnove, bolezni centralnega živčnega sistema in onkologijo. Poleg tega proizvaja tudi cepiva in zdravila za živali.
- 4) **Novartis Finance SA** je hčerinska družba družbe Novartis AG, ki izdeluje farmacevtske izdelke in produkte za zdravstveno nego. Zdravila proizvaja predvsem na področju bolezni srca, dihal, nalezljivih bolezni, rakavih obolenj, nevroznanosti in dermatologije. Izdeluje tudi cepiva in diagnostične naprave ter produkte, namenjene veterini.
- 5) **BlackRock, Inc.** je ena največjih družb za upravljanje v javni lasti. Podjetje zagotavlja svoje storitve institucionalnim in individualnim vlagateljem, zavarovalnicam, drugim vzajemnim skladom, dobrodelnim organizacijam, javnim institucijam, vladam, korporacijam in bankam. Družba zagotavlja tudi globalno obvladovanje tveganj in svetovalne storitve.

Kazalo →

# NLB Skladi - Podjetniške obveznice EUR

Mesečno poročilo o poslovanju odprtega investicijskega sklada

30.11.2023

Osnovni podatki	30.10.2023	30.11.2023
Vrednost enote premoženja (VEP) v EUR	5,60	5,73
Čista vrednost sredstev (ČVS) v EUR	112.993.675	117.869.693

## Kumulativna donosnost naložbe v investicijske kupone PS

v zadnjih 12 mesecih	+1,16%
v zadnjih 36 mesecih	-10,41%
v zadnjih 60 mesecih	-7,99%

Opozorilo: Pretekla donosnost naložbe ni pokazatelj njene donosnosti v prihodnosti. Vstopni in izstopni stroški zmanjšujejo prikazano donosnost.

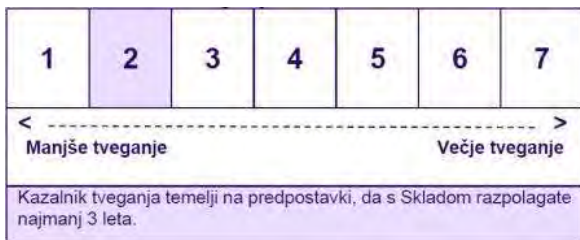
## Neposredni stroški vlagatelja v podsklad

Najvišji vstopni stroški	1,50%
Najvišji izstopni stroški	0,50%

## Gibanje vrednosti enote premoženja v zadnjih 36 mesecih (v EUR)



## Zbirni kazalnik tveganja



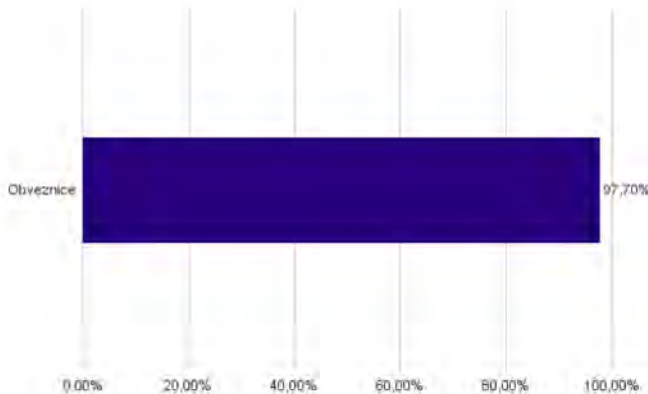
- Zbirni kazalnik tveganja je smernica glede stopnje tveganja Sklada v primerjavi z drugimi produkti.

- Prikazuje stopnjo verjetnosti, da bo Sklad izgubil vrednost zaradi tržnih gibanj ali ker ne moremo izplačati vlagatelja.

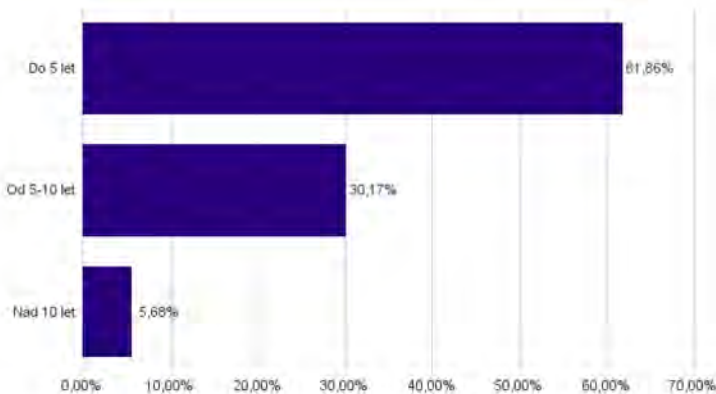
- Sklad smo razvrstili pod kazalnik 2 od 7, kar je nizek razred tveganja. Zbirni kazalnik tveganja temelji na oceni velikosti nihanja vrednosti enote premoženja. Vrednost enote premoženja Sklada z oceno 2 je lahko izpostavljena nizkim cenovnim nihanjem. V skladu z dejanskim poslovanjem Sklada v prihodnosti se lahko zbirni kazalnik tveganja spremeni. Najnižja kategorija ne pomeni naložbe brez tveganja.

- Sklad ne vsebuje nobene zaščite glede prihodnje tržne uspešnosti ali tržnega tveganja, zato lahko svojo naložbo delno ali v celoti izgubite.

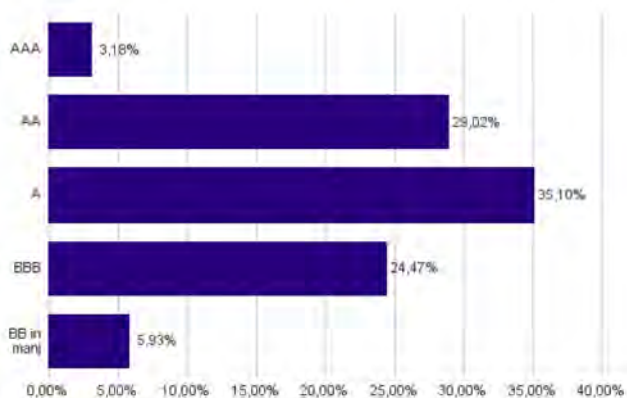
## Sestava sredstev po tipih naložb



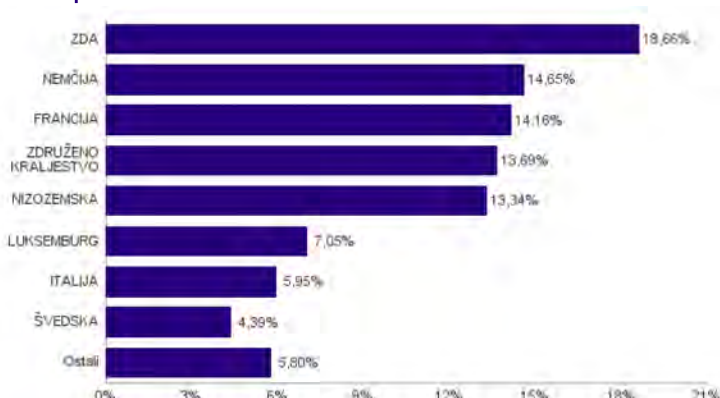
## Sestava naložb v obveznice glede na njihovo ročnost



## Bonitetna sestava naložb v obveznice



## Geografska sestava naložb v obveznice in enote obvezniških ciljnih skladov po državah



**Naložbe podsklada v obveznice na dan 30.11.2023**

Št.	ISIN	Izdajatelj	Država	Boniteta	Delež v ČVS
1	XS2196322403	EXXON MOBIL CORP	ZDA	AA-	4,68%
2	XS2345317510	SVENSKA HANDELSBANKEN AB	ŠVEDSKA	AA-	4,39%
3	FR0013505112	SANOFI	FRANCIJA	AA	4,02%
4	XS1134729794	NOVARTIS FINANCE SA	LUKSEMBURG	AA-	3,79%
5	XS1117297785	BLACKROCK INC	ZDA	AA-	3,64%
6	XS2148370211	BANK OF AMERICA CORP	ZDA	A-	3,34%
7	IT0005320665	INTESA SANPAOLO SPA	ITALIJA	AA-	3,33%
8	FR0014009EJ8	L'OREAL SA	FRANCIJA	AA	3,29%
9	XS2020670936	MEDTRONIC GLOBAL HLDINGS	LUKSEMBURG	A	3,26%
10	XS1476654584	SHELL INTERNATIONAL FINANCE BV	NIZOZEMSKA	A+	3,02%
11	XS1062493934	AON GLOBAL LTD	ZDRUŽENO KRALJESTVO	A-	2,77%
12	XS1196503137	BOOKING HOLDINGS INC	ZDA	A-	2,69%
13	XS0222383027	GLAXOSMITHKLINE CAPITAL PLC	ZDRUŽENO KRALJESTVO	A	2,61%
14	XS0934539726	ROBERT BOSCH INVESTMENT	NIZOZEMSKA	A	2,58%
15	XS2147889690	DIAGEO FINANCE PLC	ZDRUŽENO KRALJESTVO	A-	2,56%
16	XS1040105980	PHILIP MORRIS INTERNATIONAL INC	ZDA	A-	2,46%
17	DE0001135366	BUNDESREPUB. DEUTSCHLAND	NEMČIJA	AAA	2,41%
18	XS2482936247	RWE AG	NEMČIJA	BBB	2,40%
19	FR0013245586	STELLANTIS NV	NIZOZEMSKA	BBB	2,39%
20	FR0013505260	CARREFOUR SA	FRANCIJA	BBB	2,26%
21	DE000DL19U23	DEUTSCHE BANK AG/LONDON	NEMČIJA	BBB-	2,22%
22	DE000A2GSCW3	MERCEDES-BENZ GROUP AG	NEMČIJA	A	2,18%
23	IT0004953417	BUONI POLIENNALI DEL TES	ITALIJA	BBB-	2,15%
24	XS2152061904	VOLKSWAGEN FIN SERV AG	NEMČIJA	BBB+	2,05%
25	XS1203859928	BAT INTERNATIONAL FINANCE PLC	ZDRUŽENO KRALJESTVO	BBB+	1,97%
26	XS2536431617	ANGLO AMERICAN CAPITAL PLC	ZDRUŽENO KRALJESTVO	BBB+	1,94%
27	XS1689535000	NORDEA BANK ABP	FINSKA	AA-	1,89%
28	XS2373642102	BARCLAYS PLC	ZDRUŽENO KRALJESTVO	BBB+	1,85%
29	XS1492458044	UTAH ACQUISITION SUB INC	ZDA	BBB-	1,85%
30	FR0013357852	CIE GENERALE DES ETABLISSEMENTS MICHELIN	FRANCIJA	A-	1,77%
31	XS1840618216	BAYER CAPITAL CORPORATION BV	NIZOZEMSKA	BBB	1,69%
32	XS0332257335	DEVELOPMENT BANK OF JAPAN INC	JAPONSKA	A+	1,62%
33	XS2312733871	FORVIA	FRANCIJA	BB	1,59%
34	DE000A2TEDB8	THYSSENKRUPP AG	NEMČIJA	BB	1,55%
35	XS2400997131	TOYOTA MOTOR FINANCE BV	NIZOZEMSKA	A+	1,51%
36	XS2298304499	BANCO SANTANDER SA	ŠPANIJA	A+	1,47%
37	XS2177013252	RECKITT BENCKISER TSY NL	NIZOZEMSKA	A-	1,27%
38	FR001400EA16	VALEO	FRANCIJA	BB+	1,25%
39	XS2536941656	ABN AMRO BANK NV	NIZOZEMSKA	BBB	0,89%
40	XS2051397961	GLENCORE FINANCE EUROPE LTD	JERSEY	BBB+	0,83%
41	DE0001102333	BUNDESREPUB. DEUTSCHLAND	NEMČIJA	AAA	0,77%
42	XS2231331260	ZF FINANCE GMBH	NEMČIJA	BB+	0,73%
43	XS2332589972	NEXI SPA	ITALIJA	BB+	0,47%
44	DE000CZ45V25	COMMERZBANK AG	NEMČIJA	BB+	0,34%

## NLB Skladi – Razvita Evropa delniški

Podsklad NLB Skladi – Razvita Evropa delniški je lahko dopolnilo ali nadomestilo za podsklad NLB Skladi – Svetovni razviti trgi delniški, saj premoženje nalaga izključno v delnice uveljavljenih evropskih izdajateljev. Premoženje v tem podskladu je nekoliko manj geografsko razpršeno, njegova dolgoročna donosnost pa bo odvisna predvsem od uspešnosti evropskega gospodarstva. Pomembna prednost podsklada NLB Skladi – Razvita Evropa delniški je, da vsebuje zelo malo valutnega tveganja (tveganja padca valut zunaj območja evra). Njegovo naložbeno tveganje je podobno naložbenemu tveganju podsklada NLB Skladi – Svetovni razviti trgi delniški, primeren pa je predvsem za tiste vlagatelje, ki ocenjujejo, da bo evropsko gospodarstvo v prihodnosti uspešnejše od svetovnega.

### Opis petih največjih delniških naložb podsklada

- 1) **Novo Nordisk A/S** je multinacionalna farmacevtska družba s sedežem na Danskem, ki že več kot 90 let razvija, proizvaja in trži zdravila za diabetes, zdravljenje prekomerne teže in biofarmacevtska zdravila. Poleg tega ponuja tudi zdravila proti strjevanju krvi in arteriosklerozi ter rastne hormone za zdravljenje hormonskega neravnovesja. Posluje v večini držav širom sveta.
- 2) **Danone SA** proizvaja hrano, predvsem mlečne izdelke, pijačo in otroško hrano. Med bolj znane znamke spadajo Actimel, Activia, Danacol, Vitalinea, Nutricia in Fortimel. Družba ima sedež v Franciji.
- 3) **Shell PLC** je angleško-nizozemska naftna družba, ki se ukvarja s črpanjem, iskanjem in transportom nafte ter zemeljskega plina. Poleg tega trži tudi ostale naftne proizvode in kemikalije.
- 4) **Novartis AG** izdeluje farmacevtske izdelke in produkte za zdravstveno nego. Zdravila proizvajajo predvsem na področju bolezni srca, dihal, nalezljivih bolezni, rakavih obolenj, nevroznanosti in dermatologije. Izdelujejo tudi cepiva in diagnostične naprave ter produkte namenjene veterini. Sedež družbe se nahaja v Švici.
- 5) **Enel Spa.** je italijanska družba, ki se ukvarja predvsem s proizvodnjo, distribucijo in prodajo električne energije. Večji del prihodkov ustvarijo v Evropi in Latinski Ameriki.

# NLB Skladi - Razvita Evropa delniški

Mesečno poročilo o poslovanju odprtega investicijskega sklada

30.11.2023

Osnovni podatki	30.10.2023	30.11.2023
Vrednost enote premoženja (VEP) v EUR	7,25	7,64
Čista vrednost sredstev (ČVS) v EUR	41.399.407	43.356.901

## Kumulativna donosnost naložbe v investicijske kupone PS

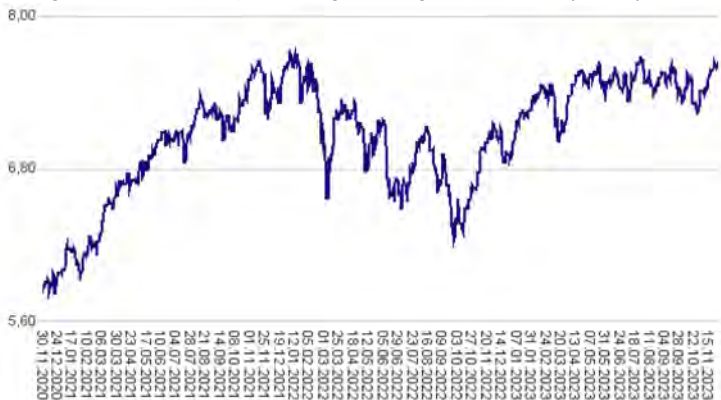
v zadnjih 12 mesecih	+7,43%
v zadnjih 36 mesecih	+31,21%
v zadnjih 60 mesecih	+37,77%

Opozorilo: Pretekla donosnost naložbe ni pokazatelj njene donosnosti v prihodnosti. Vstopni in izstopni stroški zmanjšujejo prikazano donosnost.

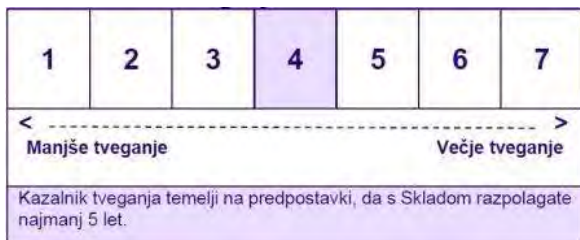
## Neposredni stroški vlagatelja v podsklad

Najvišji vstopni stroški	3,00%
Najvišji izstopni stroški	1,00%

## Gibanje vrednosti enote premoženja v zadnjih 36 mesecih (v EUR)



## Zbirni kazalnik tveganja



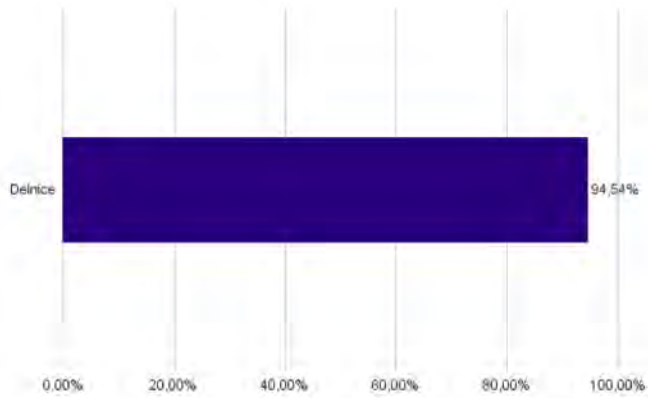
- Zbirni kazalnik tveganja je smernica glede stopnje tveganja Sklada v primerjavi z drugimi produkti.

- Prikazuje stopnjo verjetnosti, da bo Sklad izgubil vrednost zaradi tržnih gibanj ali ker ne moremo izplačati vlagatelja.

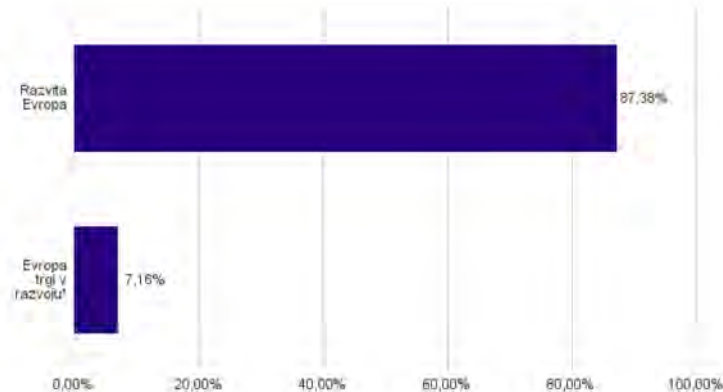
- Sklad smo razvrstili pod kazalnik 4 od 7, kar je srednji razred tveganja. Zbirni kazalnik tveganja temelji na oceni velikosti nihanja vrednosti enote premoženja. Vrednost enote premoženja Sklada z oceno 4 je lahko izpostavljena srednjim cenovnim nihanjem. V skladu z dejanskim poslovanjem Sklada v prihodnosti se lahko zbirni kazalnik tveganja spremeni. Najnižja kategorija ne pomeni naložbe brez tveganja.

- Sklad ne vsebuje nobene zaščite glede prihodnje tržne uspešnosti ali tržnega tveganja, zato lahko svojo naložbo delno ali v celoti izgubite.

## Sestava sredstev po tipih naložb

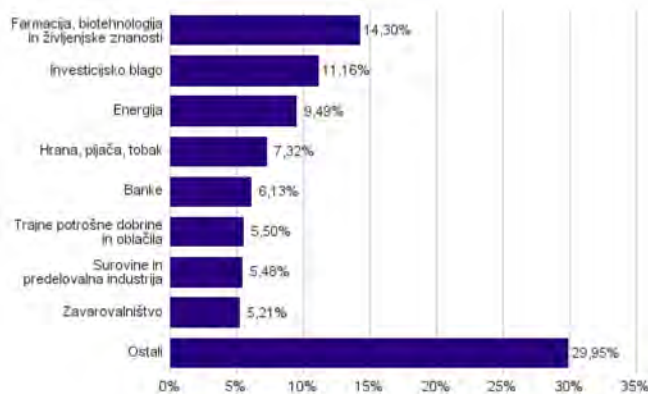


## Geografska sestava naložb v delnice in enote delniških ciljnih skladov po regijah

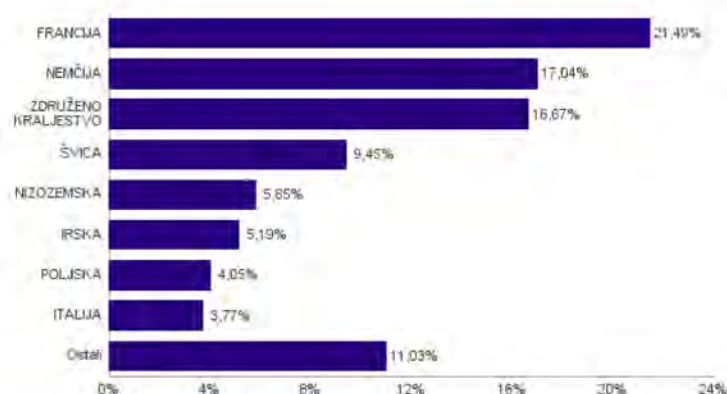


\* Članice EU brez EU-15 in Slovenije

## Sestava naložb v delnice glede na dejavnost izdajatelja



## Geografska sestava naložb v delnice in enote delniških ciljnih skladov po državah



**Naložbe podsklada v delnice in enote ciljnih skladov na dan 30.11.2023**

Št.	ISIN	Izdajatelj	Skupina dejavnosti	Država	Delež v ČVS
1	DK0062498333	NOVO NORDISK A/S	Farmacija, biotehnologija in življenjske znanosti	DANSKA	3,14%
2	FR0000120644	DANONE SA	Hrana, pijača, tobak	FRANCIJA	2,86%
3	GB00BP6MXD84	SHELL PLC	Energija	ZDRUŽENO KRALJESTVO	2,69%
4	CH0012005267	NOVARTIS AG	Farmacija, biotehnologija in življenjske znanosti	ŠVICA	2,67%
5	IT0003128367	ENEL SPA	Javne storitve	ITALIJA	2,54%
6	FR0000120271	TOTALENERGIES SE	Energija	FRANCIJA	2,44%
7	PLSOFTB00016	ASSECO POLAND SA	Programska oprema in storitve	POLJSKA	2,43%
8	NL0000009165	HEINEKEN NV	Hrana, pijača, tobak	NIZOZEMSKA	2,32%
9	CH0012032048	ROCHE HOLDING AG	Farmacija, biotehnologija in življenjske znanosti	ŠVICA	2,28%
10	GB0002634946	BAE SYSTEMS PLC	Investicijsko blago	ZDRUŽENO KRALJESTVO	2,24%
11	DE0008404005	ALLIANZ SE	Zavarovalništvo	NEMČIJA	2,23%
12	DE000A1EWWW0	ADIDAS AG	Trajne potrošne dobrine in oblačila	NEMČIJA	2,21%
13	FR0000125486	VINCI SA	Investicijsko blago	FRANCIJA	2,20%
14	DE0007236101	SIEMENS AG	Investicijsko blago	NEMČIJA	2,13%
15	FR0000121014	LVMH MOET HENNESSY LOUIS VUITTON SE	Trajne potrošne dobrine in oblačila	FRANCIJA	2,11%
16	DE0006599905	MERCK KGAA	Farmacija, biotehnologija in življenjske znanosti	NEMČIJA	2,10%
17	CH0244767585	UBS GROUP AG	Finančne storitve	ŠVICA	2,08%
18	US4055521003	HALEON PLC	Proizvodi za gospodinjstvo in za osebno nego	ZDRUŽENO KRALJESTVO	2,08%
19	DE0005810055	DEUTSCHE BOERSE AG	Finančne storitve	NEMČIJA	2,01%
20	FR0000120628	AXA SA	Zavarovalništvo	FRANCIJA	1,98%
21	IE0001827041	CRH PLC	Surovine in predelovalna industrija	IRSKA	1,85%
22	IE00B4BNMY34	ACCENTURE PLC	Programska oprema in storitve	IRSKA	1,83%
23	NL0000226223	STMICROELECTRONICS NV	Polprevodniki in polprevodniška oprema	FRANCIJA	1,80%
24	US37733W2044	GSK PLC	Farmacija, biotehnologija in življenjske znanosti	ZDRUŽENO KRALJESTVO	1,78%
25	FI4000297767	NORDEA BANK ABP	Banke	FINSKA	1,77%
26	FR0000121972	SCHNEIDER ELECTRIC SE	Investicijsko blago	FRANCIJA	1,75%
27	FR0000121329	THALES SA	Investicijsko blago	FRANCIJA	1,74%
28	GB0002875804	BRITISH AMERICAN TOBACCO PLC	Hrana, pijača, tobak	ZDRUŽENO KRALJESTVO	1,68%
29	PLPKN0000018	ORLEN SA	Energija	POLJSKA	1,62%
30	HU0000123096	RICHTER GEDEON NYRT	Farmacija, biotehnologija in življenjske znanosti	MADŽARSKA	1,60%
31	NL0011821202	ING GROEP NV	Banke	NIZOZEMSKA	1,57%
32	HU0000153937	MOL HUNGARIAN OIL & GAS PLC	Energija	MADŽARSKA	1,52%
33	IE00BTN1Y115	MEDTRONIC PLC	Zdravstvena oprema in storitve	IRSKA	1,51%
34	FR0000131104	BNP PARIBAS SA	Banke	FRANCIJA	1,47%
35	GB00B24CGK77	RECKITT BENCKISER GROUP PLC	Proizvodi za gospodinjstvo in za osebno nego	ZDRUŽENO KRALJESTVO	1,44%
36	NL0015000IY2	UNIVERSAL MUSIC GROUP NV	Mediji in zabava	NIZOZEMSKA	1,40%
37	GB00B2B0DG97	RELX PLC	Komercialne in poslovne storitve	ZDRUŽENO KRALJESTVO	1,38%
38	DE0005557508	DEUTSCHE TELEKOM AG	Telekomunikacijske storitve	NEMČIJA	1,37%
39	ES0113900J37	BANCO SANTANDER SA	Banke	ŠPANIJA	1,32%
40	DE0005552004	DEUTSCHE POST AG	Transport	NEMČIJA	1,29%
41	CH1216478797	DSM-FIRMENICH AG	Surovine in predelovalna industrija	ŠVICA	1,24%
42	DE0007100000	MERCEDES-BENZ GROUP AG	Avtomobilska industrija	NEMČIJA	1,24%
43	IT0003132476	ENI SPA	Energija	ITALIJA	1,22%
44	ES0148396007	INDUSTRIA DE DISEÑO TEXTIL	Distribucija in maloprodaja trajnih potrošnih dobrin	ŠPANIJA	1,22%
45	GB00B1XZS820	ANGLO AMERICAN PLC	Surovine in predelovalna industrija	ZDRUŽENO KRALJESTVO	1,20%
46	FR0000121485	KERING SA	Trajne potrošne dobrine in oblačila	FRANCIJA	1,18%
47	JE00B4T3BW64	GLENCORE PLC	Surovine in predelovalna industrija	ŠVICA	1,18%
48	GB00BD6K4575	COMPASS GROUP PLC	Potrošne storitve	ZDRUŽENO KRALJESTVO	1,18%
49	NL0000235190	AIRBUS SE	Investicijsko blago	FRANCIJA	1,10%
50	GB00BPQY8M80	AVIVA PLC	Zavarovalništvo	ZDRUŽENO KRALJESTVO	1,00%
51	DE0006231004	INFINEON TECHNOLOGIES AG	Polprevodniki in polprevodniška oprema	NEMČIJA	0,99%
52	FR0000125338	CAPGEMINI SE	Programska oprema in storitve	FRANCIJA	0,87%
53	DE0007664005	VOLKSWAGEN AG	Avtomobilska industrija	NEMČIJA	0,74%
54	DE000BAY0017	BAYER AG	Farmacija, biotehnologija in življenjske znanosti	NEMČIJA	0,73%
55	NL0013654783	PROSUS NV	Distribucija in maloprodaja trajnih potrošnih dobrin	NIZOZEMSKA	0,56%
56	BE0974293251	ANHEUSER-BUSCH INBEV SA/NV	Hrana, pijača, tobak	BELGIJA	0,47%



## NLB Skladi – Slovenija mešani

Slovenski kapitalski trg je kljub svoji majhnosti zanimiv za vlagatelje (še posebej za slovenske, saj ga bolje poznajo). Njegova pomembna značilnost je, da zaradi različnih razlogov v posameznih obdobjih prinaša precej drugačne donosnosti kot vodilni kapitalski trgi v Evropi in po svetu. Zaradi tega vlagatelju nudi možnost dodatne razpršitve naložb (zmanjševanja naložbenega tveganja, ne da bi se zato zmanjšala pričakovana donosnost naložb). Tudi za slovensko gospodarstvo podobno kot za druga dinamična gospodarstva v regiji velja, da ima v Evropski uniji nadpovprečno ugodno perspektivo. Čeprav je slika med uspešnostjo gospodarstva in dogodki na borzi v Sloveniji precej bolj zamegljena kot v državah z večjimi in bolj razvitimi kapitalskimi trgi, lahko dolgoročna uspešnost gospodarstva pripomore k ugodnim gibanjem na domači borzi.

### Opis petih največjih delniških naložb podsklada

- 1) **Petrol d.d., Ljubljana** se ukvarja s predelavo in trženjem naftnih derivatov. Poleg tega upravlja tudi z bencinskimi servisi in pripadajočimi minimarketimi. Ravno tako so tudi ponudnik električne energije. Družba posluje v Sloveniji in na trgih jugovzhodne Evrope (Hrvaška, Srbija, Bosna in Hercegovina, Črna gora, Kosovo).
- 2) **Krka, d.d.** je slovenska farmacevtska družba, ki razvija in proizvaja farmacevtske ter kozmetične izdelke. Specializirana je za zdravljenje bolezni prebavil in dihal, dermatoloških in nalezljivih bolezni ter bolezni srca in ožilja. Pri izdelkih, ki jih je moč dobiti brez recepta, je osredotočena na zdravila za gripo in proti prehladu, alergijam, kašlju in za nego las in lasišča. Proizvaja tudi zdravila in izdelke za veterinarsko industrijo.
- 3) **Cinkarna Celje, d.d.** je kemično-predelovalno podjetje s sedežem v Celju, ki je bilo ustanovljeno leta 1873. Danes sodi med največja slovenska kemično-predelovalna podjetja, specializirano pa je za proizvodnjo titanovega dioksida, žveplove kisline in drugih kemikalij.
- 4) **Pozavarovalnica Sava, d.d.** je slovenska zavarovalna skupina. Družba nudi pozavarovalne storitve več kot 200 partnerjem po vsem svetu. Na področju zavarovalništva ima Sava Re v lasti 9 zavarovalnic in je ena večjih zavarovalnih skupin na območju Jugovzhodne Evrope.
- 5) **Telekom Slovenije d.d.** je skupaj s svojimi hčerinskimi družbami celovit ponudnik komunikacijskih storitev v Sloveniji. Dejavnost Skupine Telekom Slovenije obsega fiksne in mobilne komunikacije, digitalne vsebine in storitve, multimedijske storitve in digitalno oglaševanje, sistemsko integracijo in storitve v oblaku, gradnjo in vzdrževanje telekomunikacijskih omrežij.

# NLB Skladi - Slovenija mešani

Mesečno poročilo o poslovanju odprtega investicijskega sklada

30.11.2023

Osnovni podatki	30.10.2023	30.11.2023
Vrednost enote premoženja (VEP) v EUR	7,10	7,22
Čista vrednost sredstev (ČVS) v EUR	31.628.259	32.299.369

### Kumulativna donosnost naložbe v investicijske kupone PS

v zadnjih 12 mesecih	+9,04%
v zadnjih 36 mesecih	+34,70%
v zadnjih 60 mesecih	+36,21%

Opozorilo: Pretekla donosnost naložbe ni pokazatelj njene donosnosti v prihodnosti. Vstopni in izstopni stroški zmanjšujejo prikazano donosnost.

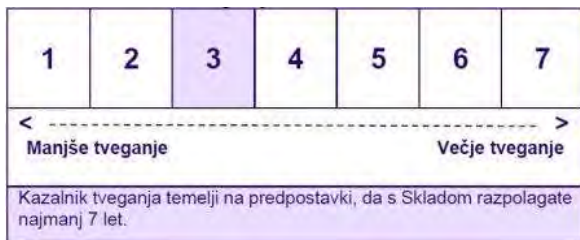
### Neposredni stroški vlagatelja v podsklad

Najvišji vstopni stroški	3,00%
Najvišji izstopni stroški	1,00%

### Gibanje vrednosti enote premoženja v zadnjih 36 mesecih (v EUR)



### Zbirni kazalnik tveganja



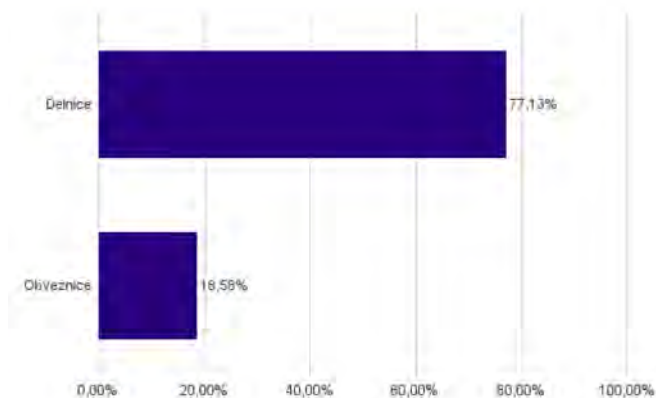
- Zbirni kazalnik tveganja je smernica glede stopnje tveganja Sklada v primerjavi z drugimi produkti.

- Prikazuje stopnjo verjetnosti, da bo Sklad izgubil vrednost zaradi tržnih gibanj ali ker ne moremo izplačati vlagatelja.

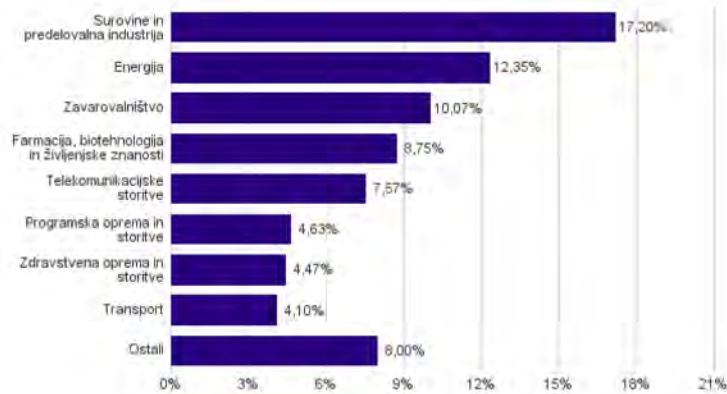
- Sklad smo razvrstili pod kazalnik 3 od 7, kar je srednje nizek razred tveganja. Zbirni kazalnik tveganja temelji na oceni velikosti nihanja vrednosti enote premoženja. Vrednost enote premoženja Sklada z oceno 3 je lahko izpostavljena srednje nizkim cenovnim nihanjem. V skladu z dejanskim poslovanjem Sklada v prihodnosti se lahko zbirni kazalnik tveganja spremeni. Najnižja kategorija ne pomeni naložbe brez tveganja.

- Sklad ne vsebuje nobene zaščite glede prihodnje tržne uspešnosti ali tržnega tveganja, zato lahko svojo naložbo delno ali v celoti izgubite.

### Sestava sredstev po tipih naložb



### Sestava naložb v delnice glede na dejavnost izdajatelja



**Naložbe podsklada v delnice in enote ciljnih skladov na dan 30.11.2023**

Št.	ISIN	Izdajatelj	Skupina dejavnosti	Država	Delež v ČVS
1	SI0031102153	PETROL D.D. LJUBLJANA	Energija	SLOVENIJA	9,28%
2	SI0031102120	KRKA D.D.	Farmacija, biotehnologija in življenjske znanosti	SLOVENIJA	8,75%
3	SI0031103805	CINKARNA METALURŠKO-KEMIČNA INDUSTRIJA CELJE, D.D.	Surovine in predelovalna industrija	SLOVENIJA	8,10%
4	SI0021110513	POZAVAROVALNICA SAVA D.D.	Zavarovalništvo	SLOVENIJA	6,43%
5	SI0031104290	TELEKOM SLOVENIJE D.D.	Telekomunikacijske storitve	SLOVENIJA	4,84%
6	SI0031117433	DATALAB TEHNOLOGIJE	Programska oprema in storitve	SLOVENIJA	4,63%
7	SI0031110453	SALUS LJUBLJANA D.D.	Zdravstvena oprema in storitve	SLOVENIJA	4,47%
8	SI0031108994	UNIOR D.D.	Surovine in predelovalna industrija	SLOVENIJA	4,38%
9	SI0031101346	LUKA KOPER D.D.	Transport	SLOVENIJA	4,10%
10	US66980N2036	NOVA LJUBLJANSKA BANKA D.D.	Banke	SLOVENIJA	4,09%
11	SI0021111651	ZAVAROVALNICA TRIGLAV D.D.	Zavarovalništvo	SLOVENIJA	3,64%
12	RSNISHE79420	NIS AD NOVI SAD	Energija	SRBIJA	3,06%
13	HRHT00RA0005	HRVATSKI TELEKOM D.D.	Telekomunikacijske storitve	HRVAŠKA	2,73%
14	RSTGASE20818	MESSER TEHNOGAS AD	Surovine in predelovalna industrija	SRBIJA	2,62%
15	HRERNTRA0000	ERICSSON NIKOLA TESLA DD	Strojna oprema in preostala oprema	HRVAŠKA	2,37%
16	SI0031101304	MELAMIN KEMIČNA TOVARNA D.D.	Surovine in predelovalna industrija	SLOVENIJA	2,09%
17	RSMETAE71629	METALAC AD	Trajne potrošne dobrine in oblačila	SRBIJA	1,30%
18	SI0031105529	ELEKTRO CELJE, D.D.	Javne storitve	SLOVENIJA	0,25%
19	SI0031117441	DATALAB AH D.D.	Programska oprema in storitve	SLOVENIJA	0,00%

**Naložbe podsklada v obveznice na dan 30.11.2023**

Št.	ISIN	Izdajatelj	Oznaka	Država	Delež v ČVS
1	SI0002103164	REPUBLIKA SLOVENIJA	SLOREP 5 1/8 03/30/26	SLOVENIJA	4,26%
2	SI0002103842	REPUBLIKA SLOVENIJA	SLOREP 1.1875 03/14/29	SLOVENIJA	3,95%
3	SI0002103545	REPUBLIKA SLOVENIJA	SLOREP 2 1/8 07/28/25	SLOVENIJA	3,52%
4	SI0002104246	REPUBLIKA SLOVENIJA	SLOREP 0 02/13/26	SLOVENIJA	3,46%
5	SI0002102984	REPUBLIKA SLOVENIJA	SLOREP 4 5/8 09/09/24	SLOVENIJA	3,39%

## NLB Skladi – Svetovni razviti trgi delniški

Podsklad NLB Skladi – Svetovni razviti trgi delniški nalaga premoženje v okoli 60 uveljavljenih izdajateljev samo na največjih in najrazvitejših kapitalskih trgih v svetu (Evropa, Severna Amerika in Azija) v vseh ključnih gospodarskih panogah ter je eden izmed najbolj razpršenih delniških podskladov v naši ponudbi. Glavna prednost tega podsklada je ravno njegova odlična razpršitev, saj vlagatelj prevzema predvsem tveganje splošnega padca tečajev v svetu, tveganja, povezana s posamezno geografsko regijo, gospodarsko panogo ali posameznim izdajateljem, pa v bistveno manjši meri.

### Opis petih največjih delniških naložb podsklada

- 1) **Novo Nordisk A/S** je multinacionalna farmacevtska družba s sedežem na Danskem, ki že več kot 90 let razvija, proizvaja in trži zdravila za diabetes, zdravljenje prekomerne teže in biofarmacevtska zdravila. Poleg tega ponuja tudi zdravila proti strjevanju krvi in arteriosklerozi ter rastne hormone za zdravljenje hormonskega neravnovesja. Posluje v večini držav širom sveta.
- 2) **Microsoft Corporation** je ena vodilnih družb na področju informacijske tehnologije. Družba poleg razvoja operacijskih sistemov in programske opreme razvija in proizvaja osebne in tablične računalnike, igralne konzole, mobilne telefone in druge z računalništvom povezane produkte. V zadnjem obdobju vedno večji poudarek posveča razvoju storitev v oblakih.
- 3) **Regeneron Pharmaceuticals** je biotehnološko podjetje, ki razvija, proizvaja in trži zdravila za hude bolezni. Družba s sedežem v ZDA razvija zdravila za pomoč bolnikom z očesnimi boleznimi, alergijskimi in vnetnimi boleznimi, rakom, srčno-žilnimi in presnovnimi boleznimi, bolečinami, hematološkimi stanji, nalezljivimi in redkimi boleznimi.
- 4) **Nvidia Corporation** je ameriško podjetje, ki oblikuje, razvija in trži tridimenzionalne (3D) grafične procesorje in povezano programsko opremo. V zadnjih letih se je podjetje poleg produktov, ki zagotavljajo interaktivno 3D grafiko za širši trg osebnih računalnikov, osredotočilo tudi na bolj kompleksna področja, kot so umetna inteligenca, avtonomna vožnja, ipd.
- 5) **LVMH Moët Hennessy Louis Vuitton SE** je francoska multinacionalka, ki proizvaja in trži predvsem luksuzne izdelke. Mednje spadajo vina in žgane pijače, modni izdelki, kozmetika, ure itd. Družba je bila ustanovljena leta 1987 in ima sedež v Parizu.

# NLB Skladi – Svetovni razviti trgi delniški

Mesečno poročilo o poslovanju odprtega investicijskega sklada

30.11.2023

Osnovni podatki	30.10.2023	30.11.2023
Vrednost enote premoženja (VEP) v EUR	11,26	11,81
Čista vrednost sredstev (ČVS) v EUR	155.271.792	166.852.404

## Kumulativna donosnost naložbe v investicijske kupone PS

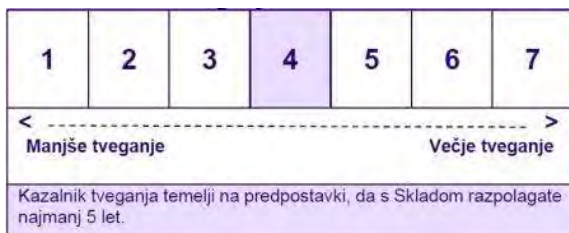
v zadnjih 12 mesecih	+3,91%
v zadnjih 36 mesecih	+36,48%
v zadnjih 60 mesecih	+52,26%

Opozorilo: Pretekla donosnost naložbe ni pokazatelj njene donosnosti v prihodnosti. Vstopni in izstopni stroški zmanjšujejo prikazano donosnost.

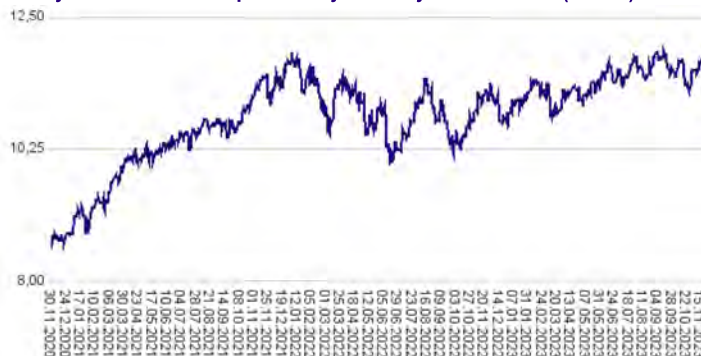
## Neposredni stroški vlagatelja v podsklad

Najvišji vstopni stroški	3,00%
Najvišji izstopni stroški	1,00%

## Zbirni kazalnik tveganja



## Gibanje vrednosti enote premoženja v zadnjih 36 mesecih (v EUR)



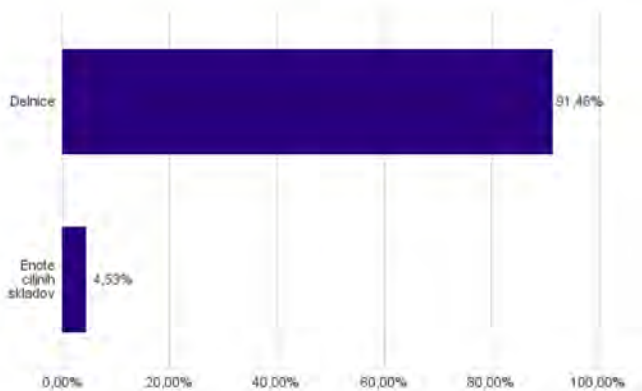
- Zbirni kazalnik tveganja je smernica glede stopnje tveganja Sklada v primerjavi z drugimi produkti.

- Prikazuje stopnjo verjetnosti, da bo Sklad izgubil vrednost zaradi tržnih gibanj ali ker ne moremo izplačati vlagatelja.

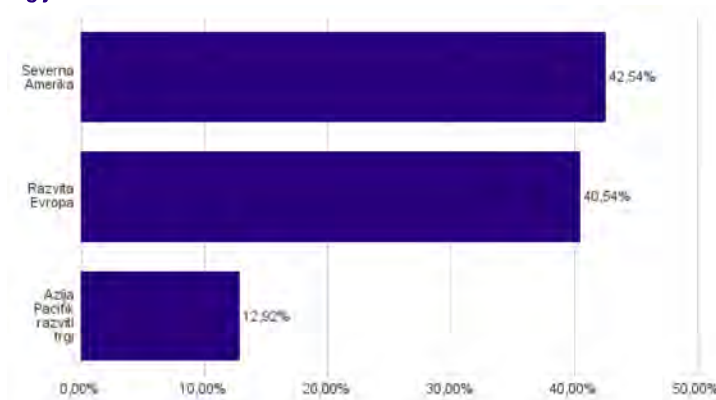
- Sklad smo razvrstili pod kazalnik 4 od 7, kar je srednji razred tveganja. Zbirni kazalnik tveganja temelji na oceni velikosti nihanja vrednosti enote premoženja. Vrednost enote premoženja Sklada z oceno 4 je lahko izpostavljena srednjim cenovnim nihanjem. V skladu z dejanskim poslovanjem Sklada v prihodnosti se lahko zbirni kazalnik tveganja spremeni. Najnižja kategorija ne pomeni naložbe brez tveganja.

- Sklad ne vsebuje nobene zaščite glede prihodnje tržne uspešnosti ali tržnega tveganja, zato lahko svojo naložbo delno ali v celoti izgubite.

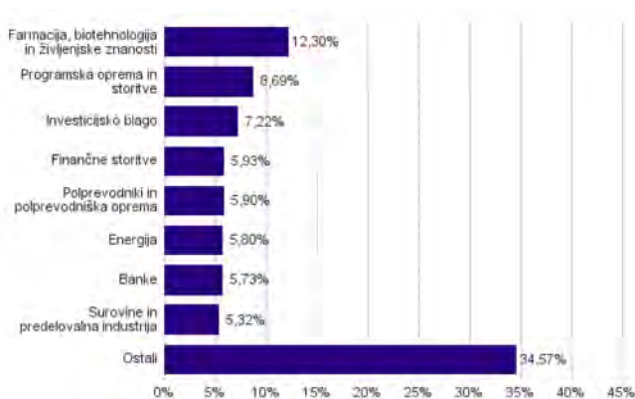
## Sestava sredstev po tipih naložb



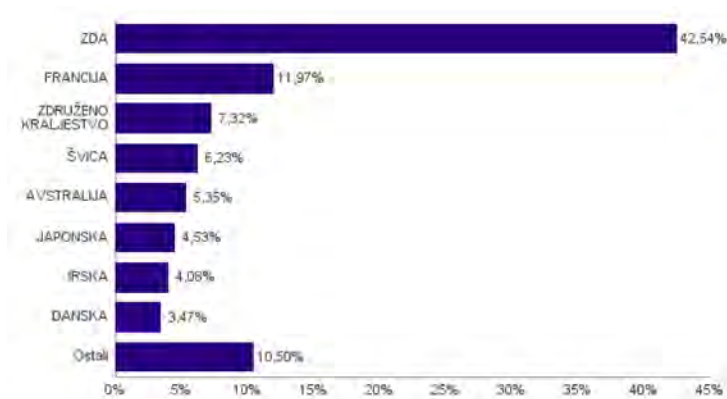
## Geografska sestava naložb v delnice in enote delniških ciljnih skladov po regijah



## Sestava naložb v delnice glede na dejavnost izdajatelja



## Geografska sestava naložb v delnice in enote delniških ciljnih skladov po državah



**Naložbe podsklada v delnice in enote ciljnih skladov na dan 30.11.2023**

Št.	ISIN	Izdajatelj	Skupina dejavnosti	Država	Delež v ČVS
1	US46434G8226	ISHARES MSCI JAPAN ETF		JAPONSKA	4,53%
2	DK0062498333	NOVO NORDISK A/S	Farmacija, biotehnologija in življenjske znanosti	DANSKA	3,47%
3	US5949181045	MICROSOFT CORP	Programska oprema in storitve	ZDA	3,43%
4	US75886F1075	REGENERON PHARMACEUTICALS	Farmacija, biotehnologija in življenjske znanosti	ZDA	3,16%
5	US67066G1040	NVIDIA CORP	Polprevodniki in polprevodniška oprema	ZDA	3,15%
6	FR0000121014	LVMH MOET HENNESSY LOUIS VUITTON SE	Trajne potrošne dobrine in oblačila	FRANCIJA	3,07%
7	US0378331005	APPLE INC	Strojna oprema in preostala oprema	ZDA	3,02%
8	US5128071082	LAM RESEARCH CORP	Polprevodniki in polprevodniška oprema	ZDA	2,75%
9	AU000000FMG4	FORTESCUE LTD	Surovine in predelovalna industrija	AVSTRALIJA	2,72%
10	IE00B4BNMY34	ACCENTURE PLC	Programska oprema in storitve	IRSKA	2,69%
11	FR0000125338	CAPGEMINI SE	Programska oprema in storitve	FRANCIJA	2,58%
12	CH0012005267	NOVARTIS AG	Farmacija, biotehnologija in življenjske znanosti	ŠVICA	2,40%
13	US92826C8394	VISA INC	Finančne storitve	ZDA	2,39%
14	US02079K3059	ALPHABET INC	Mediji in zabava	ZDA	2,25%
15	SG1L01001701	DBS GROUP HOLDINGS LTD	Banke	SINGAPUR	2,15%
16	CH0012032048	ROCHE HOLDING AG	Farmacija, biotehnologija in življenjske znanosti	ŠVICA	2,13%
17	US0028241000	ABBOTT LABORATORIES	Zdravstvena oprema in storitve	ZDA	1,94%
18	US7427181091	PROCTER & GAMBLE CO	Proizvodi za gospodinjstvo in za osebno nego	ZDA	1,85%
19	AU000000MQG1	MACQUARIE GROUP LTD	Finančne storitve	AVSTRALIJA	1,84%
20	FR0000121972	SCHNEIDER ELECTRIC SE	Investicijsko blago	FRANCIJA	1,82%
21	GB0002875804	BRITISH AMERICAN TOBACCO PLC	Hrana, pijača, tobak	ZDRUŽENO KRALJESTVO	1,78%
22	US67103H1077	O'REILLY AUTOMOTIVE INC.	Distribucija in maloprodaja trajnih potrošnih dobrin	ZDA	1,78%
23	GB0002634946	BAE SYSTEMS PLC	Investicijsko blago	ZDRUŽENO KRALJESTVO	1,75%
24	CH0244767585	UBS GROUP AG	Finančne storitve	ŠVICA	1,70%
25	GB00B1XZS820	ANGLO AMERICAN PLC	Surovine in predelovalna industrija	ZDRUŽENO KRALJESTVO	1,56%
26	US4370761029	HOME DEPOT INC	Distribucija in maloprodaja trajnih potrošnih dobrin	ZDA	1,50%
27	FR0000130577	PUBLICIS GROUPE	Mediji in zabava	FRANCIJA	1,49%
28	DE0007236101	SIEMENS AG	Investicijsko blago	NEMČIJA	1,48%
29	US65339F1012	NEXTERA ENERGY INC	Javne storitve	ZDA	1,48%
30	US59156R1086	METLIFE INC	Zavarovalništvo	ZDA	1,40%
31	IE00BTN1Y115	MEDTRONIC PLC	Zdravstvena oprema in storitve	IRSKA	1,39%
32	US3695501086	GENERAL DYNAMICS CORP	Investicijsko blago	ZDA	1,35%
33	FR0000120271	TOTALENERGIES SE	Energija	FRANCIJA	1,34%
34	GB00BP6MXD84	SHELL PLC	Energija	ZDRUŽENO KRALJESTVO	1,32%
35	NL0015000IY2	UNIVERSAL MUSIC GROUP NV	Mediji in zabava	NIZOZEMSKA	1,31%
36	US20825C1045	CONOCOPHILLIPS	Energija	ZDA	1,27%
37	US8835561023	THERMO FISHER SCIENTIFIC INC	Farmacija, biotehnologija in življenjske znanosti	ZDA	1,14%
38	US26875P1012	EOG RESOURCES INC	Energija	ZDA	1,07%
39	US0091581068	AIR PRODUCTS & CHEMICALS INC	Surovine in predelovalna industrija	ZDA	1,04%
40	FR0000120628	AXA SA	Zavarovalništvo	FRANCIJA	1,01%
41	US9113121068	UNITED PARCEL SERVICE INC	Transport	ZDA	1,00%
42	NL0011794037	KONINKLIJKE AHOLD DELHAIZE NV	Distribucija in maloprodaja osnovnih potrošnih dobrin	NIZOZEMSKA	0,97%
43	US7134481081	PEPSICO INC	Hrana, pijača, tobak	ZDA	0,97%
44	GB00BD6K4575	COMPASS GROUP PLC	Potrošne storitve	ZDRUŽENO KRALJESTVO	0,92%
45	US1491231015	CATERPILLAR INC	Investicijsko blago	ZDA	0,82%
46	US6541061031	NIKE INC	Trajne potrošne dobrine in oblačila	ZDA	0,82%
47	NL0000009165	HEINEKEN NV	Hrana, pijača, tobak	NIZOZEMSKA	0,80%
48	AU0000224040	WOODSIDE ENERGY GROUP LTD	Energija	AVSTRALIJA	0,80%
49	US46625H1005	JPMORGAN CHASE & CO	Banke	ZDA	0,77%
50	SE0000108656	TELEFONAKTIEBOLAGET LM ERICSSON	Strojna oprema in preostala oprema	ŠVEDSKA	0,76%
51	DE0007100000	MERCEDES-BENZ GROUP AG	Avtomobilska industrija	NEMČIJA	0,75%
52	DE0007664005	VOLKSWAGEN AG	Avtomobilska industrija	NEMČIJA	0,71%
53	ES0113900J37	BANCO SANTANDER SA	Banke	ŠPANIJA	0,68%
54	FR0000131104	BNP PARIBAS SA	Banke	FRANCIJA	0,66%
55	US8552441094	STARBUCKS CORP	Potrošne storitve	ZDA	0,60%
56	US1729674242	CITIGROUP INC	Banke	ZDA	0,56%
57	US17275R1023	CISCO SYSTEMS INC	Strojna oprema in preostala oprema	ZDA	0,53%
58	US0605051046	BANK OF AMERICA CORP	Banke	ZDA	0,50%
59	HK0000069689	AIA GROUP LTD	Zavarovalništvo	HONG KONG	0,47%
60	HK2388011192	BOC HONG KONG HOLDINGS LTD	Banke	HONG KONG	0,41%

## NLB Skladi – Trgi v razvoju delniški

Podsklad NLB Skladi – Trgi v razvoju delniški vsebuje dobro razpršene naložbe v delnice izdajateljev iz vseh ključnih gospodarstev trgov v razvoju (zlasti azijskih, južnoameriških in evropskih) iz različnih gospodarskih panog. Za gospodarstva, kot so indijsko, kitajsko in južnoameriška, se pričakuje, da bodo v prihodnosti rasla hitreje kot razvita gospodarstva. Zaradi manjše razvitosti teh gospodarstev in njihovega visokega potenciala so ta pričakovanja utemeljena. Če se bodo uresničila, lahko nadpovprečne donosnosti pričakujejo tudi vlagatelji na te trge. Tovrstne naložbe so bolj tvegane kot naložbe v razvite kapitalske trge, zato je dobra geografska in panožna razpršenost, ki jo nudi ta podsklad, pomembna prednost. Kljub nadpovprečnemu tveganju naložb na trgih, v katere nalaga podsklad, vlagatelj, ki v podsklad razporedi do 20 % svojega delniškega premoženja, naložbenega tveganja celotnega delniškega premoženja ne bo močnejše povečal, saj bo premoženje dodatno razpršil. Pomembna značilnost trgov v razvoju ("emerging markets") je namreč, da je donosnost tamkajšnjih delnic zlasti dolgoročno podpovprečno povezana z donosnostjo delnic na razvitih kapitalskih trgih.

### Opis petih največjih delniških naložb podsklada

- 1) **Telefonica Brasil SA** je brazilsko telekomunikacijsko podjetje, ki zagotavlja vrsto storitev, vključno z govorno in podatkovno komunikacijo.
- 2) **XP Inc.** je brazilsko podjetje, ki se ukvarja z upravljanjem premoženja. Upravlja z lastniškimi in dolžniškimi vrednostnimi papirji, investicijskimi skladi in privatnimi pokojninskimi produkti. Veliko večino prihodkov podjetje ustvari v Braziliji.
- 3) **Itau Unibanco Holding SA** je brazilska banka. Ukvarja se s klasičnimi bančnimi produkti, kot so izdajanje posojil, finančno poslovanje, zavarovanje, pokojninsko varčevanje, poslovanje z vrednostnimi papirji in ostale finančne storitve.
- 4) **Sendas Distribuidora SA** je brazilsko podjetje, ki je nastalo v letu 2021 z odcepitvijo od družbe Companhia Brasileira de Distribuição. Sendas Distribuidora je grosistični trgovec, ki posluje na celotnem brazilskem trgu. Družba je poznana po učinkovitem in dobičkonosnem modelu poslovanja.
- 5) **Taiwan Semiconductor** je tajvanska družba, ustanovljena leta 1987, ki se ukvarja z izdelovanjem polprevodnikov oziroma integriranih vezij, ponuja pa tudi ostale storitve, povezane s svojo dejavnostjo. Izdelki podjetja se uporabljajo za osebni računalnik (računalnike) in periferne izdelke, informacijske aplikacije, žične in brezžične komunikacijske sisteme, industrijsko opremo, potrošniško elektroniko, kot so digitalni predvajalniki video diskov, digitalni televizorji, igralne konzole in digitalni fotoaparati.

# NLB Skladi - Trgi v razvoju delniški

Mesečno poročilo o poslovanju odprtega investicijskega sklada

30.11.2023

Osnovni podatki	30.10.2023	30.11.2023
Vrednost enote premoženja (VEP) v EUR	5,84	6,15
Čista vrednost sredstev (ČVS) v EUR	28.194.932	29.916.923

## Kumulativna donosnost naložbe v investicijske kupone PS

v zadnjih 12 mesecih	+0,58%
v zadnjih 36 mesecih	+13,82%
v zadnjih 60 mesecih	+10,00%

Opozorilo: Pretekla donosnost naložbe ni pokazatelj njene donosnosti v prihodnosti. Vstopni in izstopni stroški zmanjšujejo prikazano donosnost.

## Neposredni stroški vlagatelja v podsklad

Najvišji vstopni stroški	3,00%
Najvišji izstopni stroški	1,00%

## Gibanje vrednosti enote premoženja v zadnjih 36 mesecih (v EUR)



## Zbirni kazalnik tveganja

1	2	3	4	5	6	7
< Manjše tveganje				Večje tveganje >		
Kazalnik tveganja temelji na predpostavki, da s Skladom razpolagate najmanj 7 let.						

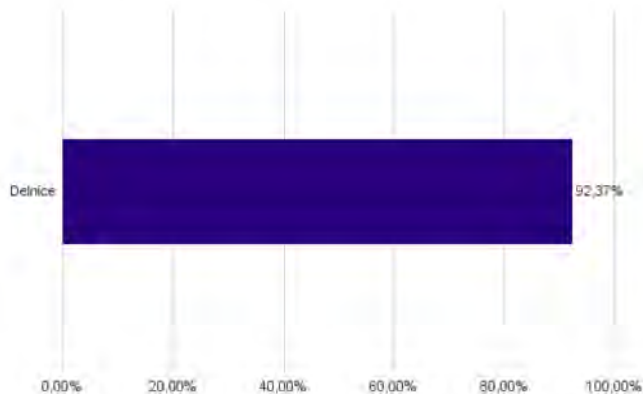
- Zbirni kazalnik tveganja je smernica glede stopnje tveganja Sklada v primerjavi z drugimi produkti.

- Prikazuje stopnjo verjetnosti, da bo Sklad izgubil vrednost zaradi tržnih gibanj ali ker ne moremo izplačati vlagatelja.

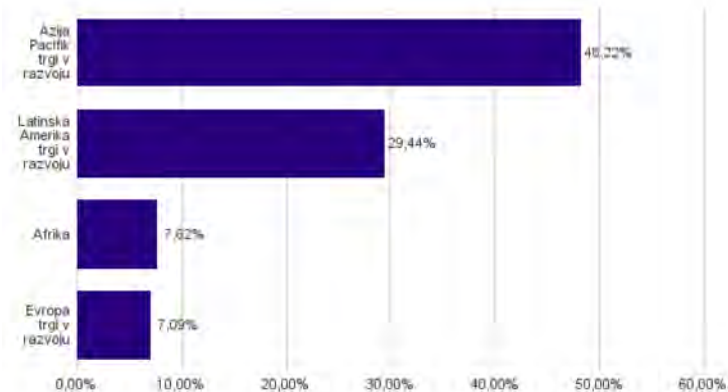
- Sklad smo razvrstili pod kazalnik 4 od 7, kar je srednji razred tveganja. Zbirni kazalnik tveganja temelji na oceni velikosti nihanja vrednosti enote premoženja. Vrednost enote premoženja Sklada z oceno 4 je lahko izpostavljena srednjim cenovnim nihanjem. V skladu z dejanskim poslovanjem Sklada v prihodnosti se lahko zbirni kazalnik tveganja spremeni. Najnižja kategorija ne pomeni naložbe brez tveganja.

- Sklad ne vsebuje nobene zaščite glede prihodnje tržne uspešnosti ali tržnega tveganja, zato lahko svojo naložbo delno ali v celoti izgubite.

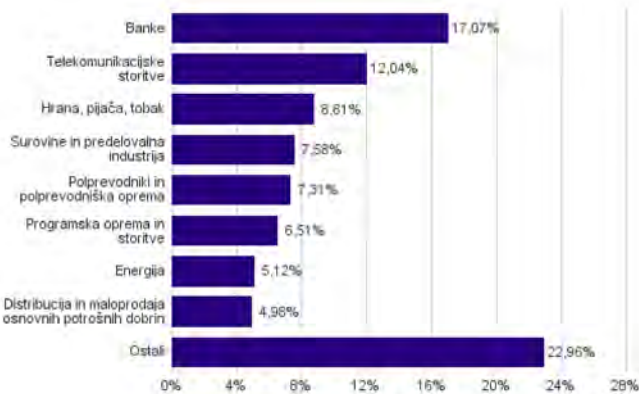
## Sestava sredstev po tipih naložb



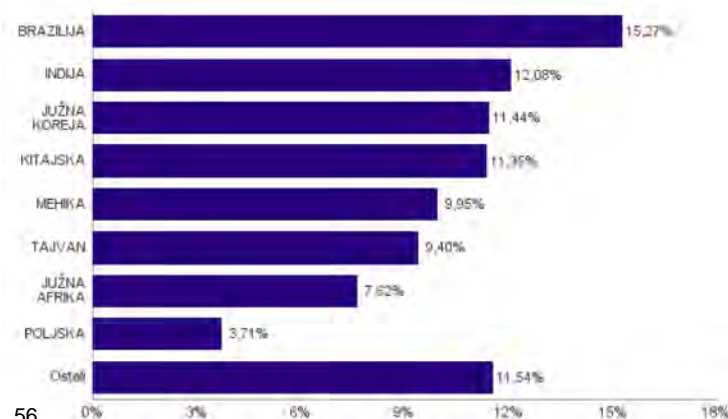
## Geografska sestava naložb v delnice in enote delniških ciljnih skladov po regijah



## Sestava naložb v delnice glede na dejavnost izdajatelja



## Geografska sestava naložb v delnice in enote delniških ciljnih skladov po državah





**Naložbe podsklada v delnice in enote ciljnih skladov na dan 30.11.2023**

Št.	ISIN	Izdajatelj	Skupina dejavnosti	Država	Delež v ČVS
1	US87936R2058	TELEFONICA BRASIL SA	Telekomunikacijske storitve	BRAZILIJA	3,60%
2	KYG982391099	XP INC	Finančne storitve	BRAZILIJA	3,20%
3	US4655621062	ITAU UNIBANCO HOLDING SA	Banke	BRAZILIJA	3,13%
4	US81689T1043	SENDAS DISTRIBUIDORA S/A	Distribucija in maloprodaja osnovnih potrošnih dobrin	BRAZILIJA	2,83%
5	US8740391003	TAIWAN SEMICONDUCTOR	Polprevodniki in polprevodniška oprema	TAJVAN	2,68%
6	US40415F1012	HDFC BANK LTD	Banke	INDIJA	2,57%
7	US7960508882	SAMSUNG ELECTRONICS CO LTD	Strojna oprema in preostala oprema	JUŽNA KOREJA	2,55%
8	USY5217N1183	LARSEN & TOUBRO LTD	Investicijsko blago	INDIJA	2,54%
9	US02319V1035	AMBEV SA	Hrana, pijača, tobak	BRAZILIJA	2,51%
10	US4567881085	INFOSYS LTD	Programska oprema in storitve	INDIJA	2,47%
11	US48241A1051	KB FINANCIAL GROUP INC	Banke	JUŽNA KOREJA	2,46%
12	ZAE000325783	NASPERS LTD	Distribucija in maloprodaja trajnih potrošnih dobrin	JUŽNA AFRIKA	2,37%
13	US00215W1009	ASE TECHNOLOGY HOLDING CO LTD	Polprevodniki in polprevodniška oprema	TAJVAN	2,37%
14	US1912411089	COCA-COLA FEMSA SAB DE CV	Hrana, pijača, tobak	MEHIKA	2,33%
15	US6934831099	POSCO HOLDINGS INC	Surovine in predelovalna industrija	JUŽNA KOREJA	2,28%
16	US8565522039	STATE BANK OF INDIA	Banke	INDIJA	2,27%
17	US9108734057	UNITED MICROELECTRONICS CORP	Polprevodniki in polprevodniška oprema	TAJVAN	2,26%
18	US97651M1099	WIPRO LTD	Programska oprema in storitve	INDIJA	2,22%
19	KYG875721634	TENCENT HOLDINGS LTD	Mediji in zabava	KITAJSKA	2,18%
20	MX01WA000038	WAL-MART DE MEXICO S.A.B. DE C.V.	Distribucija in maloprodaja osnovnih potrošnih dobrin	MEHIKA	2,15%
21	KR7051910008	LG CHEM LTD	Surovine in predelovalna industrija	JUŽNA KOREJA	2,12%
22	US17133Q5027	CHUNGHWA TELECOM CO LTD	Telekomunikacijske storitve	TAJVAN	2,09%
23	ZAE000004875	NEDBANK GROUP LTD	Banke	JUŽNA AFRIKA	2,08%
24	KR7000270009	KIA CORP	Avtomobilska industrija	JUŽNA KOREJA	2,02%
25	CNE1000003W8	PETROCHINA CO LTD	Energija	KITAJSKA	2,01%
26	KYG070341048	BAIDU, INC.	Mediji in zabava	KITAJSKA	2,00%
27	KYG017191142	ALIBABA GROUP HOLDING LTD	Distribucija in maloprodaja trajnih potrošnih dobrin	KITAJSKA	1,99%
28	US02390A1016	AMERICA MOVIL SAB DE CV	Telekomunikacijske storitve	MEHIKA	1,94%
29	PLPKN0000018	ORLEN SA	Energija	POLJSKA	1,89%
30	MXP495211262	GRUPO BIMBO SAB DE CV	Hrana, pijača, tobak	MEHIKA	1,85%
31	PLSOFTB00016	ASSECO POLAND SA	Programska oprema in storitve	POLJSKA	1,82%
32	MXP370841019	GRUPO MEXICO SAB DE CV	Surovine in predelovalna industrija	MEHIKA	1,68%
33	ZAE000042164	MTN GROUP LTD	Telekomunikacijske storitve	JUŽNA AFRIKA	1,67%
34	CNE1000002H1	CHINA CONSTRUCTION BANK CORP	Banke	KITAJSKA	1,59%
35	PR30040P1032	EVERTEC INC	Finančne storitve	PORTORIKO	1,58%
36	CNE1000003X6	PING AN INSURANCE GROUP CO OF CHINA LTD	Zavarovalništvo	KITAJSKA	1,58%
37	ID1000118201	BANK RAKYAT INDONESIA PERSERO	Banke	INDONEZIJA	1,52%
38	US7156841063	TELKOM INDONESIA PERSERO TBK PT	Telekomunikacijske storitve	INDONEZIJA	1,51%
39	ZAE000083648	IMPALA PLATINUM HOLDINGS LTD	Surovine in predelovalna industrija	JUŽNA AFRIKA	1,49%
40	US05968L1026	BANCOLOMBIA SA	Banke	KOLUMBIJA	1,43%
41	TRATCELL91M1	TURKCELL ILETISIM HIZMETLERI AS	Telekomunikacijske storitve	TURČIJA	1,23%
42	HU0000153937	MOL HUNGARIAN OIL & GAS PLC	Energija	MADŽARSKA	1,22%
43	US2044291043	CIA CERVECERIAS UNIDAS SA	Hrana, pijača, tobak	ČILE	1,20%
44	TRATHYAO91M5	TURK HAVA YOLLARI AO	Transport	TURČIJA	0,93%
45	TH0902010014	THAI BEVERAGE PUBLIC CO.	Hrana, pijača, tobak	TAJSKA	0,92%
46	US8766292051	TATNEFT PJSC	Energija	RUSIJA	0,00%
47	RU000A0JKQU8	MAGNIT PJSC	Distribucija in maloprodaja osnovnih potrošnih dobrin	RUSIJA	0,00%
48	RU0009024277	LUKOIL PJSC	Energija	RUSIJA	0,00%
49	RU0007661625	GAZPROM PJSC	Energija	RUSIJA	0,00%
50	US6074091090	MOBILE TELESYSTEMS PJSC	Telekomunikacijske storitve	RUSIJA	0,00%

## NLB Skladi – Visoka tehnologija delniški

V podskladu NLB Skladi – Visoka tehnologija delniški so zbrane perspektivne visokotehnološke panoge, v katere je danes usmerjen največji del raziskav in razvoja v svetu, za katere se utemeljeno pričakuje, da bo dolgoročno uspešen tudi za delničarje.

Čeprav je visoka tehnologija (zlasti vse, kar je povezano z informatiko in telekomunikacijami) na svetovnih borzah po odličnih devetdesetih letih na prelomu desetletja doživela močan padec, je dinamika razvoja visokotehnološkega področja v svetu še naprej zelo visoka.

### Opis petih največjih delniških naložb podsklada

- 1) **Apple Inc.** je ameriško podjetje, ki oblikuje, razvija in proizvaja osebne računalnike, tablice, mobilne naprave in druge digitalne naprave skupaj s pripadajočo programsko opremo. Poleg tega ponuja tudi različno dodatno programsko opremo in digitalne vsebine tretjih oseb.
- 2) **Microsoft Corporation** je ena vodilnih družb na področju informacijske tehnologije. Družba poleg razvoja operacijskih sistemov in programske opreme razvija in proizvaja osebne in tablične računalnike, igralne konzole, mobilne telefone in druge z računalništvom povezane produkte. V zadnjem obdobju vedno večji poudarek posveča razvoju storitev v oblakih.
- 3) **Adobe Inc.** je kalifornijsko visokotehnološko podjetje, specializirano za programsko opremo. Najbolj znani produkti družbe so dobro znani: Photoshop, Adobe Reader in Portable Document Format (PDF). Poleg tega ponuja tudi programsko opremo za spletno oblikovanje, grafično oblikovanje in za digitalni marketing.
- 4) **Lam Research Corporation** je ameriška družba, ustanovljena leta 1980, ki razvija in proizvaja opremo za proizvodnjo integriranih vezij. Oprema omogoča proizvajalcem proizvodnjo različnih elektronskih naprav, kot so mobilni telefoni, tablice, računalniki, pomnilniške enote in omrežna oprema.
- 5) **Nvidia Corporation** je ameriško podjetje, ki oblikuje, razvija in trži tridimenzionalne (3D) grafične procesorje in povezano programsko opremo. V zadnjih letih se je podjetje poleg produktov, ki zagotavljajo interaktivno 3D grafiko za širši trg osebnih računalnikov, osredotočilo tudi na bolj kompleksna področja, kot so umetna inteligenca, avtonomna vožnja, ipd.

# NLB Skladi - Visoka tehnologija delniški

Mesečno poročilo o poslovanju odprtega investicijskega sklada

30.11.2023

Osnovni podatki	30.10.2023	30.11.2023
Vrednost enote premoženja (VEP) v EUR	19,23	21,13
Čista vrednost sredstev (ČVS) v EUR	224.470.591	252.522.609

### Kumulativna donosnost naložbe v investicijske kupone PS

v zadnjih 12 mesecih	+18,55%
v zadnjih 36 mesecih	+40,89%
v zadnjih 60 mesecih	+101,72%

Opozorilo: Pretekla donosnost naložbe ni pokazatelj njene donosnosti v prihodnosti. Vstopni in izstopni stroški zmanjšujejo prikazano donosnost.

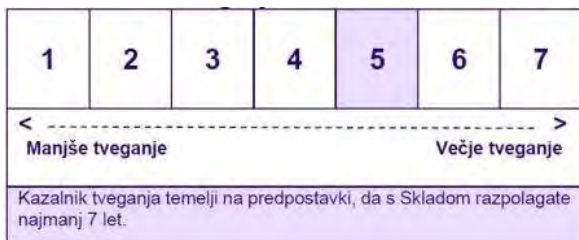
### Neposredni stroški vlagatelja v podsklad

Najvišji vstopni stroški	3,00%
Najvišji izstopni stroški	1,00%

### Gibanje vrednosti enote premoženja v zadnjih 36 mesecih (v EUR)



### Zbirni kazalnik tveganja



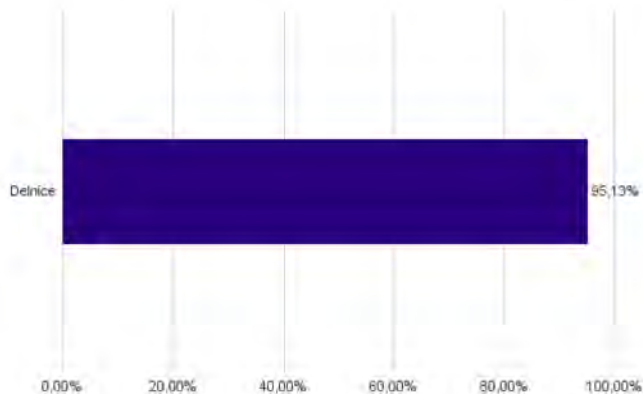
- Zbirni kazalnik tveganja je smernica glede stopnje tveganja Sklada v primerjavi z drugimi produkti.

- Prikazuje stopnjo verjetnosti, da bo Sklad izgubil vrednost zaradi tržnih gibanj ali ker ne moremo izplačati vlagatelja.

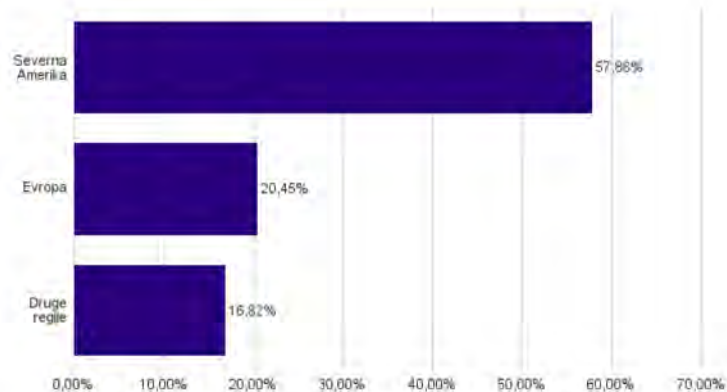
- Sklad smo razvrstili pod kazalnik 5 od 7, kar je srednje visok razred tveganja. Zbirni kazalnik tveganja temelji na oceni velikosti nihanja vrednosti enote premoženja. Vrednost enote premoženja Sklada z oceno 5 je lahko izpostavljena srednje visokim cenovnim nihanjem. V skladu z dejanskim poslovanjem Sklada v prihodnosti se lahko zbirni kazalnik tveganja spremeni. Najnižja kategorija ne pomeni naložbe brez tveganja.

- Sklad ne vsebuje nobene zaščite glede prihodnje tržne uspešnosti ali tržnega tveganja, zato lahko svojo naložbo delno ali v celoti izgubite.

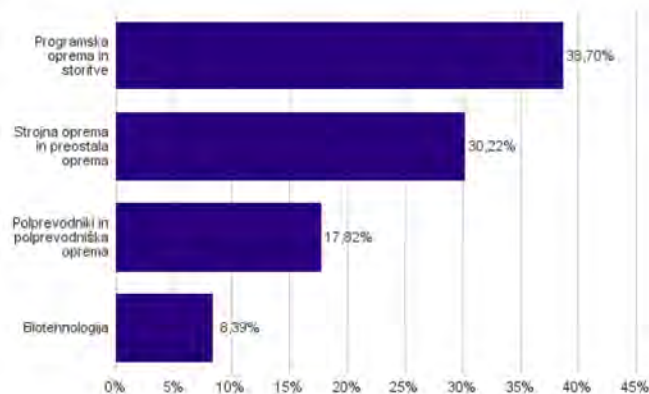
### Sestava sredstev po tipih naložb



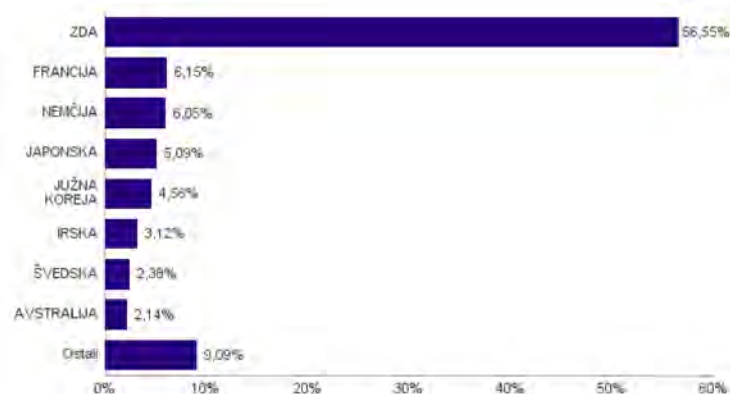
### Geografska sestava naložb v delnice in enote delniških ciljnih skladov po regijah



### Sestava naložb v delnice glede na dejavnost izdajatelja



### Geografska sestava naložb v delnice in enote delniških ciljnih skladov po državah



**Naložbe podsklada v delnice in enote ciljnih skladov na dan 30.11.2023**

Št.	ISIN	Izdajatelj	Skupina dejavnosti	Država	Delež v ČVS
1	US0378331005	APPLE INC	Strojna oprema in preostala oprema	ZDA	4,44%
2	US5949181045	MICROSOFT CORP	Programska oprema in storitve	ZDA	4,17%
3	US00724F1012	ADOBE INC	Programska oprema in storitve	ZDA	3,83%
4	US5128071082	LAM RESEARCH CORP	Polprevodniki in polprevodniška oprema	ZDA	3,73%
5	US67066G1040	NVIDIA CORP	Polprevodniki in polprevodniška oprema	ZDA	3,52%
6	US68389X1054	ORACLE CORP	Programska oprema in storitve	ZDA	3,52%
7	US79466L3024	SALESFORCE INC	Programska oprema in storitve	ZDA	3,29%
8	IE00B4BNMY34	ACCENTURE PLC	Programska oprema in storitve	IRSKA	3,12%
9	US75886F1075	REGENERON PHARMACEUTICALS	Biotehnologija	ZDA	2,98%
10	US0320951017	AMPHENOL CORP	Strojna oprema in preostala oprema	ZDA	2,98%
11	FR0000125338	CAPGEMINI SE	Programska oprema in storitve	FRANCIJA	2,89%
12	US17275R1023	CISCO SYSTEMS INC	Strojna oprema in preostala oprema	ZDA	2,75%
13	DE0007164600	SAP SE	Programska oprema in storitve	NEMČIJA	2,69%
14	US7960508882	SAMSUNG ELECTRONICS CO LTD	Strojna oprema in preostala oprema	JUŽNA KOREJA	2,68%
15	US11135F1012	BROADCOM INC.	Polprevodniki in polprevodniška oprema	ZDA	2,62%
16	US0404131064	ARISTA NETWORKS INC	Strojna oprema in preostala oprema	ZDA	2,56%
17	US4612021034	INTUIT INC	Programska oprema in storitve	ZDA	2,51%
18	US00287Y1091	ABBVIE INC	Biotehnologija	ZDA	2,48%
19	US81762P1021	SERVICENOW INC	Programska oprema in storitve	ZDA	2,36%
20	US24703L2025	DELL TECHNOLOGIES INC	Strojna oprema in preostala oprema	ZDA	2,34%
21	DE0006231004	INFINEON TECHNOLOGIES AG	Polprevodniki in polprevodniška oprema	NEMČIJA	2,30%
22	US4592001014	INTERNATIONAL BUSINESS MACHINES CORP	Programska oprema in storitve	ZDA	2,18%
23	NL0000226223	STMICROELECTRONICS NV	Polprevodniki in polprevodniška oprema	FRANCIJA	1,89%
24	KR7000660001	SK HYNIX INC.	Polprevodniki in polprevodniška oprema	JUŽNA KOREJA	1,88%
25	US8740391003	TAIWAN SEMICONDUCTOR	Polprevodniki in polprevodniška oprema	TAJVAN	1,87%
26	US6200763075	MOTOROLA SOLUTIONS INC	Strojna oprema in preostala oprema	ZDA	1,86%
27	KYG9830T1067	XIAOMI CORP	Strojna oprema in preostala oprema	KITAJSKA	1,81%
28	CH0102993182	TE CONNECTIVITY LTD	Strojna oprema in preostala oprema	ZDA	1,61%
29	JP3236200006	KEYENCE CORPORATION	Strojna oprema in preostala oprema	JAPONSKA	1,43%
30	FR0014003TT8	DASSAULT SYSTEMES SE	Programska oprema in storitve	FRANCIJA	1,36%
31	US4567881085	INFOSYS LTD	Programska oprema in storitve	INDIJA	1,35%
32	SE0000108656	TELEFONAKTIEBOLAGET LM ERICSSON	Strojna oprema in preostala oprema	ŠVEDSKA	1,32%
33	CA82509L1076	SHOPIFY INC	Programska oprema in storitve	KANADA	1,32%
34	US0494681010	ATLASSIAN CORP	Programska oprema in storitve	AVSTRALIJA	1,25%
35	JP3173400007	OBIC CO LTD	Programska oprema in storitve	JAPONSKA	1,12%
36	GB0004052071	HALMA PLC	Strojna oprema in preostala oprema	ZDRUŽENO KRALJESTVO	1,07%
37	US09075V1026	BIONTECH SE	Biotehnologija	NEMČIJA	1,05%
38	SE0015961909	HEXAGON AB	Strojna oprema in preostala oprema	ŠVEDSKA	1,05%
39	DK0010272202	GENMAB A/S	Biotehnologija	DANSKA	0,98%
40	JP3818000006	FUJITSU LTD	Programska oprema in storitve	JAPONSKA	0,92%
41	AU000000CSL8	CSL LTD	Biotehnologija	AVSTRALIJA	0,90%
42	JP3762800005	NOMURA RESEARCH INSTITUTE LTD	Programska oprema in storitve	JAPONSKA	0,84%
43	US2193501051	CORNING INC	Strojna oprema in preostala oprema	ZDA	0,83%
44	JP3914400001	MURATA MANUFACTURING CO LTD	Strojna oprema in preostala oprema	JAPONSKA	0,79%
45	FI0009000681	NOKIA OYJ	Strojna oprema in preostala oprema	FINSKA	0,70%

## NLB Skladi – Zahodni Balkan delniški

Podsklad NLB Skladi – Zahodni Balkan delniški je namenjen predvsem kot dopolnitev tistim vlagateljem, ki zmorejo prenašati visoko tveganje in varčujejo za manj nujne varčevalne cilje. Glavna prednost naložb na področju zahodnega Balkana je nizka povezanost z drugimi kapitalskimi trgi, dodatno pa se utemeljeno pričakuje, da se bo tveganost naložb v regijo s približevanjem Evropski uniji in zvezi NATO zniževala. Podsklad v manjši meri vključuje tudi likvidnejše in varnejše naložbe v članice Evropske unije in Turčijo.

### Opis petih največjih delniških naložb podsklada

- 1) **NIS AD Novi Sad** je srbska naftna družba, ki se ukvarja z raziskovanjem, proizvodnjo, predelavo in prodajo nafte in zemeljskega plina, hkrati pa prodaja tudi produkte naftnih derivatov, kot so bitumen, letalsko gorivo in ladijsko gorivo. Večinski delež podjetja je v lasti ruskega energetskega podjetja Gazprom. NIS AD Novi Sad je eno večjih energetskih podjetij na območju jugovzhodne Evrope.
- 2) **Sopharma AD Sofia** je vodilni bolgarski proizvajalec, izvoznik in lokalni distributer zdravstvenih produktov s sedežem v Sofiji. Podjetje se osredotoča predvsem na proizvodnjo farmacevtskih in medicinskih produktov ter zdravilne kozmetike in medicinskih pripomočkov, posluje pa predvsem na trgih Južne in Jugovzhodne Evrope.
- 3) **Podravka prehrambena industrija d.d.** je hrvaška družba, ki se ukvarja s proizvodnjo hrane in farmacevtskih proizvodov.
- 4) **Messer Tehnogas AD** je srbska družba za proizvodnjo in distribucijo industrijskih, medicinskih in posebnih plinov ter pripadajoče opreme. Predhodnik podjetja je bil ustanovljen daljnega leta 1929.
- 5) **Mytilineos SA** je grški holding, ki preko podružnic deluje v več sektorjih. Med drugim posluje na področju metalurgije in rudarstva. Panoga energetike je prav tako pomemben del podjetja, saj električno energijo proizvaja tako s pomočjo termoelektrarn kot z obnovljivimi viri energije.

# NLB Skladi - Zahodni Balkan delniški

Mesečno poročilo o poslovanju odprtega investicijskega sklada

30.11.2023

Osnovni podatki	30.10.2023	30.11.2023
Vrednost enote premoženja (VEP) v EUR	2,21	2,23
Čista vrednost sredstev (ČVS) v EUR	9.214.282	9.489.494

#### Kumulativna donosnost naložbe v investicijske kupone PS

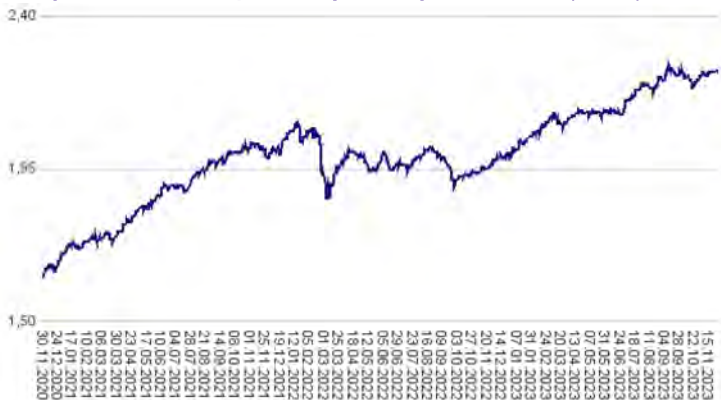
v zadnjih 12 mesecih	+13,38%
v zadnjih 36 mesecih	+37,66%
v zadnjih 60 mesecih	+43,85%

Opozorilo: Pretekla donosnost naložbe ni pokazatelj njene donosnosti v prihodnosti. Vstopni in izstopni stroški zmanjšujejo prikazano donosnost.

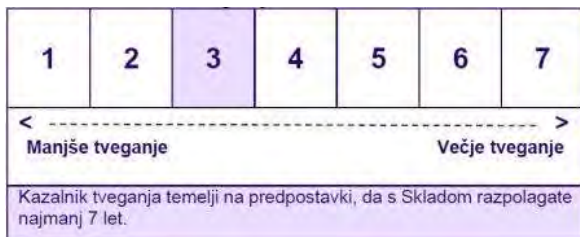
#### Neposredni stroški vlagatelja v podsklad

Najvišji vstopni stroški	3,00%
Najvišji izstopni stroški	1,00%

#### Gibanje vrednosti enote premoženja v zadnjih 36 mesecih (v EUR)



#### Zbirni kazalnik tveganja



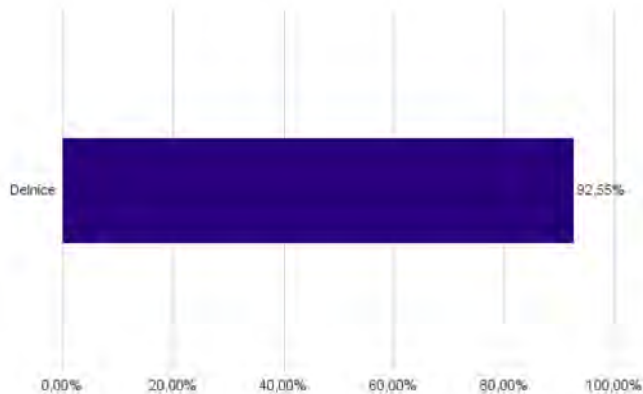
- Zbirni kazalnik tveganja je smernica glede stopnje tveganja Sklada v primerjavi z drugimi produkti.

- Prikazuje stopnjo verjetnosti, da bo Sklad izgubil vrednost zaradi tržnih gibanj ali ker ne moremo izplačati vlagatelja.

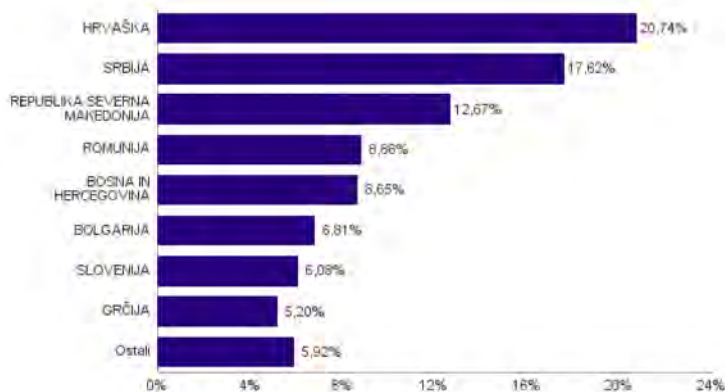
- Sklad smo razvrstili pod kazalnik 3 od 7, kar je srednje nizek razred tveganja. Zbirni kazalnik tveganja temelji na oceni velikosti nihanja vrednosti enote premoženja. Vrednost enote premoženja Sklada z oceno 3 je lahko izpostavljena srednje nizkim cenovnim nihanjem. V skladu z dejanskim poslovanjem Sklada v prihodnosti se lahko zbirni kazalnik tveganja spremeni. Najnižja kategorija ne pomeni naložbe brez tveganja.

- Sklad ne vsebuje nobene zaščite glede prihodnje tržne uspešnosti ali tržnega tveganja, zato lahko svojo naložbo delno ali v celoti izgubite.

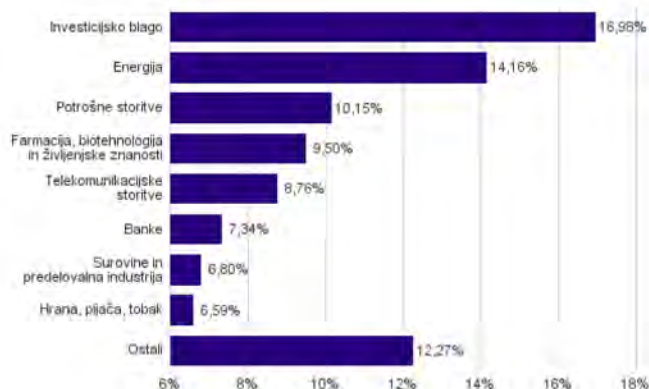
#### Sestava sredstev po tipih naložb



#### Geografska sestava naložb v delnice in enote delniških ciljnih skladov po državah



#### Sestava naložb v delnice glede na dejavnost izdajatelja



**Naložbe podsklada v delnice in enote ciljnih skladov na dan 30.11.2023**

Št.	ISIN	Izdajatelj	Skupina dejavnosti	Država	Delež v ČVS
1	RSNISHE79420	NIS AD NOVI SAD	Energija	SRBIJA	3,74%
2	BG11SOSOBT18	SOPHARMA AD SOFIA	Farmacija, biotehnologija in življenjske znanosti	BOLGARIJA	3,07%
3	HRPODRRA0004	PODRAVKA PREHRAMBENA INDUSTRIJA D.D.	Hrana, pijača, tobak	HRVAŠKA	2,98%
4	RSTGASE20818	MESSER TEHNOGAS AD	Surovine in predelovalna industrija	SRBIJA	2,97%
5	GRS393503008	MYTILINEOS SA	Investicijsko blago	GRČIJA	2,83%
6	ROSNPPACNOR9	OMV PETROM SA	Energija	ROMUNIJA	2,75%
7	HRKOEIRA0009	KONČAR-ELEKTROINDUSTRIJA D.D.	Investicijsko blago	HRVAŠKA	2,74%
8	RSANTBE11090	AERODROM NIKOLA TESLA AD	Transport	SRBIJA	2,67%
9	RSJESVE87017	JEDINSTVO SEVOJNO AD	Investicijsko blago	SRBIJA	2,56%
10	MKALKA101011	ALKALOID SKOPJE	Farmacija, biotehnologija in življenjske znanosti	REPUBLIKA SEVERNA MAKEDONIJA	2,49%
11	MKKMBS101019	KOMERCIJALNA BANKA AD SKOPJE	Banke	REPUBLIKA SEVERNA MAKEDONIJA	2,45%
12	ROTLVAACNOR1	BANCA TRANSILVANIA SA	Banke	ROMUNIJA	2,40%
13	BG11MPKAAT18	M+S HYDRAULIC AD	Investicijsko blago	BOLGARIJA	2,39%
14	GRS419003009	OPAP SA	Potrošne storitve	GRČIJA	2,37%
15	BABHTSR00000	BH TELECOM D.D.	Telekomunikacijske storitve	BOSNA IN HERCEGOVINA	2,28%
16	SI0031102120	KRKA D.D.	Farmacija, biotehnologija in življenjske znanosti	SLOVENIJA	2,24%
17	HRPLAGRA0003	PLAVA LAGUNA D.D.	Potrošne storitve	HRVAŠKA	2,24%
18	HRRIVPRA0000	VALAMAR RIVIERA	Potrošne storitve	HRVAŠKA	2,22%
19	SI0031102153	PETROL D.D. LJUBLJANA	Energija	SLOVENIJA	2,22%
20	RSIMPLE20713	IMPOL SEVAL AD	Surovine in predelovalna industrija	SRBIJA	2,20%
21	RSMETA71629	METALAC AD	Trajne potrošne dobrine in oblačila	SRBIJA	2,14%
22	ROSNGNACNOR3	ROMGAZ SA	Energija	ROMUNIJA	2,14%
23	HRATGRR0003	ATLANTIC GRUPA DD	Hrana, pijača, tobak	HRVAŠKA	2,06%
24	HRADRSPA0009	ADRIJSKA GRUPA DD	Investicijsko blago	HRVAŠKA	2,01%
25	HRERNTRA0000	ERICSSON NIKOLA TESLA DD	Strojna oprema in preostala oprema	HRVAŠKA	1,94%
26	HRHT00RA0005	HRVATSKI TELEKOM D.D.	Telekomunikacijske storitve	HRVAŠKA	1,77%
27	MEJGPKRA0KO1	JUGOPETROL AD	Energija	ČRNA GORA	1,76%
28	BA100TLKMR2	TELEKOM SRPSKE AD BANJA LUKA	Telekomunikacijske storitve	BOSNA IN HERCEGOVINA	1,70%
29	BABSNLR00005	BOSNALIJEK DD	Farmacija, biotehnologija in življenjske znanosti	BOSNA IN HERCEGOVINA	1,69%
30	HRARNTRA0004	ARENA HOSPITALITY GROUP DD	Potrošne storitve	HRVAŠKA	1,68%
31	MKMTUR101018	MAKEDONIJA TURIST AD SKOPJE	Potrošne storitve	REPUBLIKA SEVERNA MAKEDONIJA	1,64%
32	SI0031103805	CINKARNA METALURŠKO-KEMIČNA INDUSTRIJA CELJE, D.D.	Surovine in predelovalna industrija	SLOVENIJA	1,62%
33	NL0012294474	DIGI COMMUNICATIONS NV	Telekomunikacijske storitve	ROMUNIJA	1,56%
34	MKMPTS101014	MAKPETROL AD SKOPJE	Energija	REPUBLIKA SEVERNA MAKEDONIJA	1,56%
35	MKGRNT101015	GD GRANIT AD SKOPJE	Investicijsko blago	REPUBLIKA SEVERNA MAKEDONIJA	1,55%
36	MKPPIV101019	PRILEPSKA PIVARNICA AD PRILEP	Hrana, pijača, tobak	REPUBLIKA SEVERNA MAKEDONIJA	1,55%
37	TRAKCHOL91Q8	KOC HOLDING AS	Investicijsko blago	TURČIJA	1,54%
38	TRATCELL91M1	TURKCELL ILETISIM HIZMETLERI AS	Telekomunikacijske storitve	TURČIJA	1,45%
39	MKSTBS101014	STOPANSKA BANKA AD SKOPJE	Banke	REPUBLIKA SEVERNA MAKEDONIJA	1,43%
40	BG1100075065	MONBAT AD	Investicijsko blago	BOLGARIJA	1,36%
41	RSDNOSE74915	DUNAV OSIGURANJE AD	Zavarovalništvo	SRBIJA	1,32%
42	BAJPESR00008	JP ELEKTROPRIVREDA BIH D.D.	Javne storitve	BOSNA IN HERCEGOVINA	1,30%
43	TRATHYAO91M5	TURK HAVA YOLLARI AO	Transport	TURČIJA	1,17%
44	HRATPLRA0008	ATLANTSKA PLOVIDBA DD ZA MEDJUNARODNI PRIJEVOZ ROBE I PUTNIKA	Transport	HRVAŠKA	1,10%
45	BAIKBZRK2008	ASA BANKA DD SARAJEVO	Banke	BOSNA IN HERCEGOVINA	1,06%
46	BABIGFRK3006	ZIF BIG INVESTICIONA GRUPA D.D. SARAJEVO	Finančne storitve	BOSNA IN HERCEGOVINA	0,63%
47	MKBESK101019	BETON SKOPJE	Investicijsko blago	REPUBLIKA SEVERNA MAKEDONIJA	0,00%

## NLB Skladi – ZDA delniški

Združene države Amerike so center ekonomske moči, njihov delniški trg pa sinonim za delniške naložbe z največjo tržno kapitalizacijo na svetu. Dinamično gospodarstvo Združenih držav je še vedno najpomembnejše na svetu in lokomotiva svetovne gospodarske rasti. Nosilci ekonomskih politik so že večkrat dokazali, da so sposobni ohraniti to pomembno vlogo. Vse naštetu se odraža tudi na gibanju tečajev delnic.

Podsklad je namenjen vlagateljem, ki želijo premoženje naložiti v delnice izdajateljev s sedežem v ZDA ter so obenem pripravljene sprejeti višje do visoko tveganje z namenom ustvarjanja nadpovprečne pričakovane donosnosti. Podsklad NLB Skladi – ZDA delniški je prav tako zanimiv dodatek vlagateljem, ki že varčujejo v podskladih, ki jih uvrščamo v temeljno ali dopolnilno raven.

### Opis petih največjih delniških naložb podsklada

- 1) **Microsoft Corporation** je ena vodilnih družb na področju informacijske tehnologije. Družba poleg razvoja operacijskih sistemov in programske opreme razvija in proizvaja osebne in tablične računalnike, igralne konzole, mobilne telefone in druge z računalništvom povezane produkte. V zadnjem obdobju vedno večji poudarek posveča razvoju storitev v oblakih.
- 2) **Adobe Inc.** je kalifornijsko visokotehnološko podjetje, specializirano za programsko opremo. Najbolj znani produkti družbe so dobro znani: Photoshop, Adobe Reader in Portable Document Format (PDF). Poleg tega ponuja tudi programsko opremo za spletno oblikovanje, grafično oblikovanje in za digitalni marketing.
- 3) **Salesforce Inc** razvija in ponuja programsko opremo, ki deluje v oblaku. Največ prihodkov ustvarijo s prodajo CRM sistema (upravljanjem odnosov s strankami), hkrati pa se s prevzemi in internim razvojem širijo tudi na druga področja, kot so analitika, internet stvari (IoT) in umetna inteligenca.
- 4) **Apple Inc.** je ameriško podjetje, ki oblikuje, razvija in proizvaja osebne računalnike, tablice, mobilne naprave in druge digitalne naprave skupaj s pripadajočo programsko opremo. Poleg tega ponuja tudi različno dodatno programsko opremo in digitalne vsebine tretjih oseb.
- 5) **Nvidia Corporation** je ameriško podjetje, ki oblikuje, razvija in trži tridimenzionalne (3D) grafične procesorje in povezano programsko opremo. V zadnjih letih se je podjetje poleg produktov, ki zagotavljajo interaktivno 3D grafiko za širši trg osebnih računalnikov, osredotočilo tudi na bolj kompleksna področja, kot so umetna inteligenca, avtonomna vožnja, ipd.



# NLB Skladi - ZDA delniški

Mesečno poročilo o poslovanju odprtega investicijskega sklada

30.11.2023

Osnovni podatki	30.10.2023	30.11.2023
Vrednost enote premoženja (VEP) v EUR	13,58	14,38
Čista vrednost sredstev (ČVS) v EUR	46.661.589	50.296.068

## Kumulativna donosnost naložbe v investicijske kupone PS

v zadnjih 12 mesecih	+7,88%
v zadnjih 36 mesecih	+46,53%
v zadnjih 60 mesecih	+78,19%

Opozorilo: Pretekla donosnost naložbe ni pokazatelj njene donosnosti v prihodnosti. Vstopni in izstopni stroški zmanjšujejo prikazano donosnost.

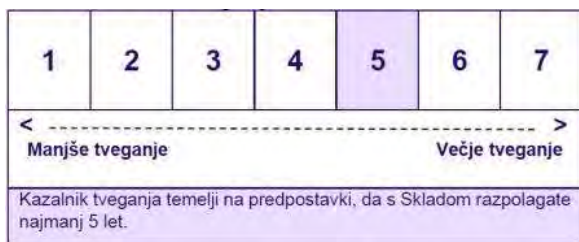
## Neposredni stroški vlagatelja v podsklad

Najvišji vstopni stroški	3,00%
Najvišji izstopni stroški	1,00%

## Gibanje vrednosti enote premoženja v zadnjih 36 mesecih (v EUR)



## Zbirni kazalnik tveganja



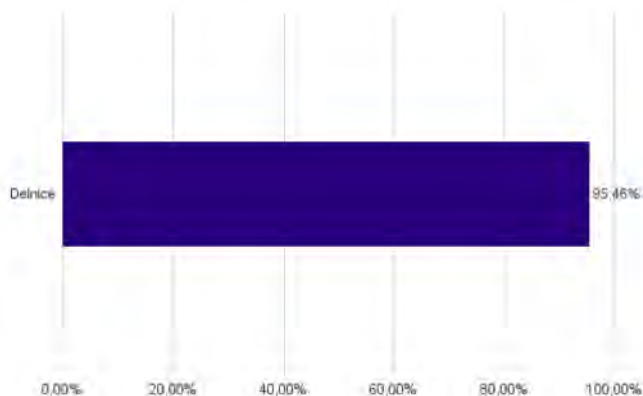
- Zbirni kazalnik tveganja je smernica glede stopnje tveganja Sklada v primerjavi z drugimi produkti.

- Prikazuje stopnjo verjetnosti, da bo Sklad izgubil vrednost zaradi tržnih gibanj ali ker ne moremo izplačati vlagatelja.

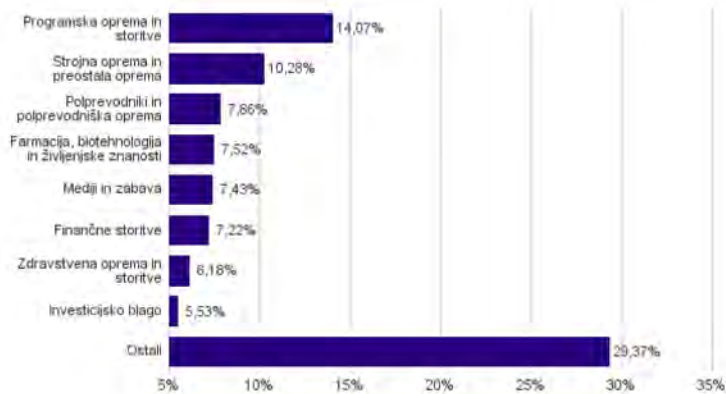
- Sklad smo razvrstili pod kazalnik 5 od 7, kar je srednje visok razred tveganja. Zbirni kazalnik tveganja temelji na oceni velikosti nihanja vrednosti enote premoženja. Vrednost enote premoženja Sklada z oceno 5 je lahko izpostavljena srednje visokim cenovnim nihanjem. V skladu z dejanskim poslovanjem Sklada v prihodnosti se lahko zbirni kazalnik tveganja spremeni. Najnižja kategorija ne pomeni naložbe brez tveganja.

- Sklad ne vsebuje nobene zaščite glede prihodnje tržne uspešnosti ali tržnega tveganja, zato lahko svojo naložbo delno ali v celoti izgubite.

## Sestava sredstev po tipih naložb



## Sestava naložb v delnice glede na dejavnost izdajatelja



**Naložbe podsklada v delnice in enote ciljnih skladov na dan 30.11.2023**

Št.	ISIN	Izdajatelj	Skupina dejavnosti	Država	Delež v ČVS
1	US5949181045	MICROSOFT CORP	Programska oprema in storitve	ZDA	4,82%
2	US00724F1012	ADOBE INC	Programska oprema in storitve	ZDA	4,67%
3	US79466L3024	SALESFORCE INC	Programska oprema in storitve	ZDA	4,58%
4	US0378331005	APPLE INC	Strojna oprema in preostala oprema	ZDA	4,15%
5	US67066G1040	NVIDIA CORP	Polprevodniki in polprevodniška oprema	ZDA	4,08%
6	US02079K3059	ALPHABET INC	Mediji in zabava	ZDA	3,86%
7	US5128071082	LAM RESEARCH CORP	Polprevodniki in polprevodniška oprema	ZDA	3,78%
8	US30303M1027	META PLATFORMS INC	Mediji in zabava	ZDA	3,57%
9	US91324P1021	UNITEDHEALTH GROUP INC	Zdravstvena oprema in storitve	ZDA	3,52%
10	US0320951017	AMPHENOL CORP	Strojna oprema in preostala oprema	ZDA	3,14%
11	US17275R1023	CISCO SYSTEMS INC	Strojna oprema in preostala oprema	ZDA	2,99%
12	US75886F1075	REGENERON PHARMACEUTICALS	Farmacija, biotehnologija in življenjske znanosti	ZDA	2,85%
13	US92826C8394	VISA INC	Finančne storitve	ZDA	2,80%
14	US8835561023	THERMO FISHER SCIENTIFIC INC	Farmacija, biotehnologija in življenjske znanosti	ZDA	2,71%
15	US0028241000	ABBOTT LABORATORIES	Zdravstvena oprema in storitve	ZDA	2,66%
16	US4370761029	HOME DEPOT INC	Distribucija in maloprodaja trajnih potrošnih dobrin	ZDA	2,57%
17	US0091581068	AIR PRODUCTS & CHEMICALS INC	Surovine in predelovalna industrija	ZDA	2,46%
18	US67103H1077	O'REILLY AUTOMOTIVE INC.	Distribucija in maloprodaja trajnih potrošnih dobrin	ZDA	2,32%
19	US38141G1040	GOLDMAN SACHS GROUP INC	Finančne storitve	ZDA	2,24%
20	US09247X1019	BLACKROCK INC	Finančne storitve	ZDA	2,19%
21	US3695501086	GENERAL DYNAMICS CORP	Investicijsko blago	ZDA	1,98%
22	US4781601046	JOHNSON & JOHNSON	Farmacija, biotehnologija in življenjske znanosti	ZDA	1,97%
23	US4385161066	HONEYWELL INTERNATIONAL INC	Investicijsko blago	ZDA	1,96%
24	US20825C1045	CONOCOPHILLIPS	Energija	ZDA	1,85%
25	US7134481081	PEPSICO INC	Hrana, pijača, tobak	ZDA	1,84%
26	US26875P1012	EOG RESOURCES INC	Energija	ZDA	1,68%
27	US6541061031	NIKE INC	Trajne potrošne dobrine in oblačila	ZDA	1,60%
28	US1491231015	CATERPILLAR INC	Investicijsko blago	ZDA	1,60%
29	US7237871071	PIONEER NATURAL RESOURCES CO	Energija	ZDA	1,52%
30	US8552441094	STARBUCKS CORP	Potrošne storitve	ZDA	1,44%
31	US88160R1014	TESLA INC	Avtomobilska industrija	ZDA	1,31%
32	US7427181091	PROCTER & GAMBLE CO	Proizvodi za gospodinjstvo in za osebno nego	ZDA	1,26%
33	US9311421039	WALMART INC	Distribucija in maloprodaja osnovnih potrošnih dobrin	ZDA	1,25%
34	US9113121068	UNITED PARCEL SERVICE INC	Transport	ZDA	1,16%
35	US65339F1012	NEXTERA ENERGY INC	Javne storitve	ZDA	1,06%
36	US46625H1005	JPMORGAN CHASE & CO	Banke	ZDA	1,02%
37	US1729674242	CITIGROUP INC	Banke	ZDA	1,01%
38	US0152711091	ALEXANDRIA REAL ESTATE EQUITIES	Nepremičninski skladi (REITs)	ZDA	0,96%
39	US3635761097	ARTHUR J GALLAGHER & CO	Zavarovalništvo	ZDA	0,91%
40	US0605051046	BANK OF AMERICA CORP	Banke	ZDA	0,78%
41	US59156R1086	METLIFE INC	Zavarovalništvo	ZDA	0,75%
42	US37045V1008	GENERAL MOTORS CO	Avtomobilska industrija	ZDA	0,63%

## NLB Skladi – Zeleni delniški

Težnje k ohranitvi okolja pridobivajo na pomenu in postajajo zaveza, ki jo posamezniki vse bolj ozaveščamo in izvajamo. Spoštljivo ravnanje do okolja so v svoje poslovanje vključile tudi številne družbe - izdajatelji delnic. Podsklad NLB Skladi – Zeleni delniški vsebuje dobro razpršene naložbe v delnice izdajateljev, ki imajo nadpovprečno pozitiven odnos do okolijskih vidikov, s sedežem na razvitih delniških trgih z visoko likvidnostjo.

Sklad je namenjen vlagateljem, ki so okolijsko ozaveščeni in / ali želijo doseči nadpovprečne donosnosti delnic tudi kot posledico večje okolijske odgovornosti izdajateljev. Namenjen je tudi vlagateljem, ki želijo z lastnimi prihranki „podpirati“ podjetja, ki izboljšujejo pogoje življenja.

### Opis petih največjih delniških naložb podsklada

- 1) **Microsoft Corporation** je ena vodilnih družb na področju informacijske tehnologije. Družba poleg razvoja operacijskih sistemov in programske opreme razvija in proizvaja osebne in tablične računalnike, igralne konzole, mobilne telefone in druge z računalništvom povezane produkte. V zadnjem obdobju vedno večji poudarek posveča razvoju storitev v oblakih.
- 2) **Adobe Inc.** je kalifornijsko visokotehnološko podjetje, specializirano za programsko opremo. Najbolj znani produkti družbe so dobro znani: Photoshop, Adobe Reader in Portable Document Format (PDF). Poleg tega ponuja tudi programsko opremo za spletno oblikovanje, grafično oblikovanje in za digitalni marketing.
- 3) **Nvidia Corporation** je ameriško podjetje, ki oblikuje, razvija in trži tridimenzionalne (3D) grafične procesorje in povezano programsko opremo. V zadnjih letih se je podjetje poleg produktov, ki zagotavljajo interaktivno 3D grafiko za širši trg osebnih računalnikov, osredotočilo tudi na bolj kompleksna področja, kot so umetna inteligenca, avtonomna vožnja, ipd.
- 4) **Apple Inc.** je ameriško podjetje, ki oblikuje, razvija in proizvaja osebne računalnike, tablice, mobilne naprave in druge digitalne naprave skupaj s pripadajočo programsko opremo. Poleg tega ponuja tudi različno dodatno programsko opremo in digitalne vsebine tretjih oseb.
- 5) **Alphabet Inc.** je holding, sestavljen iz različnih družb (Calico, Nest, Fiber, Google). Največja družba znotraj tega holdinga je Google, ki je najbolj poznan po internetnem brskalniku. Svetovno poznane so tudi storitve YouTube, Android, Chrome in Google Play. Prihodki podjetja prihajajo iz prodaje prostora za oglaševanje, aplikacij in računalništva v oblaku.

# NLB Skladi - Zeleni delniški

Mesečno poročilo o poslovanju odprtega investicijskega sklada

30.11.2023

Osnovni podatki	30.10.2023	30.11.2023
Vrednost enote premoženja (VEP) v EUR	6,09	6,51
Čista vrednost sredstev (ČVS) v EUR	9.612.776	10.645.609

## Kumulativna donosnost naložbe v investicijske kupone PS

v zadnjih 12 mesecih	+14,77%
v zadnjih 36 mesecih	+47,54%
v zadnjih 60 mesecih	+39,06%

Opozorilo: Pretekla donosnost naložbe ni pokazatelj njene donosnosti v prihodnosti. Vstopni in izstopni stroški zmanjšujejo prikazano donosnost.

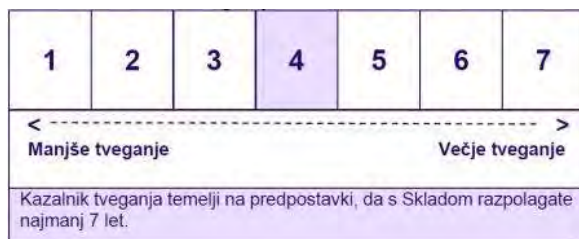
## Neposredni stroški vlagatelja v podsklad

Najvišji vstopni stroški	3,00%
Najvišji izstopni stroški	1,00%

## Gibanje vrednosti enote premoženja v zadnjih 36 mesecih (v EUR)



## Zbirni kazalnik tveganja



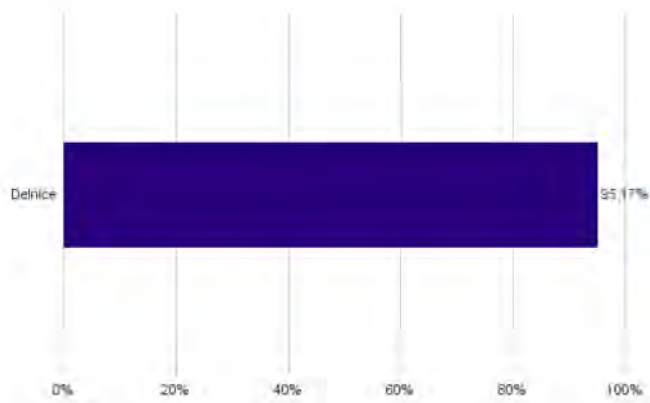
- Zbirni kazalnik tveganja je smernica glede stopnje tveganja Sklada v primerjavi z drugimi produkti.

- Prikazuje stopnjo verjetnosti, da bo Sklad izgubil vrednost zaradi tržnih gibanj ali ker ne moremo izplačati vlagatelja.

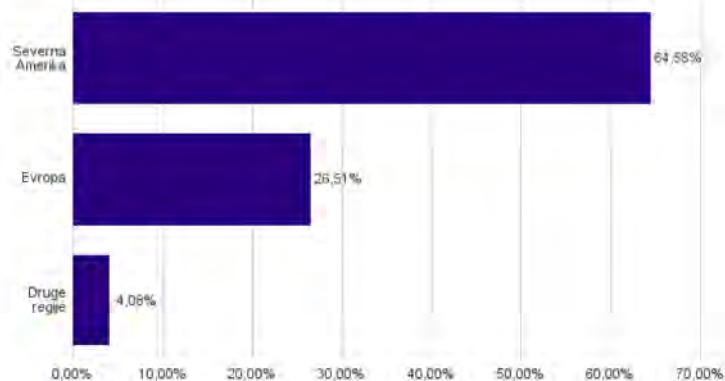
- Sklad smo razvrstili pod kazalnik 4 od 7, kar je srednji razred tveganja. Zbirni kazalnik tveganja temelji na oceni velikosti nihanja vrednosti enote premoženja. Vrednost enote premoženja Sklada z oceno 4 je lahko izpostavljena srednjim cenovnim nihanjem. V skladu z dejanskim poslovanjem Sklada v prihodnosti se lahko zbirni kazalnik tveganja spremeni. Najnižja kategorija ne pomeni naložbe brez tveganja.

- Sklad ne vsebuje nobene zaščite glede prihodnje tržne uspešnosti ali tržnega tveganja, zato lahko svojo naložbo delno ali v celoti izgubite.

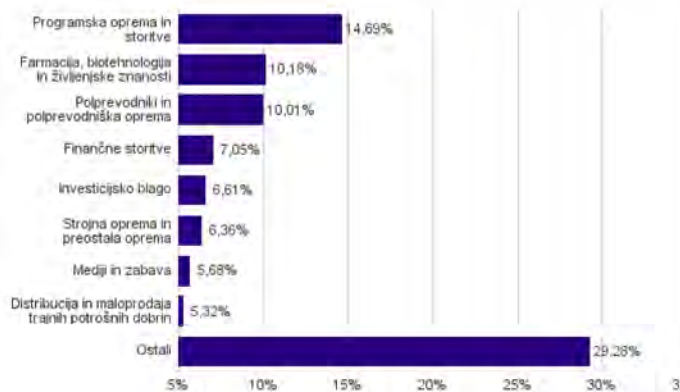
## Sestava sredstev po tipih naložb



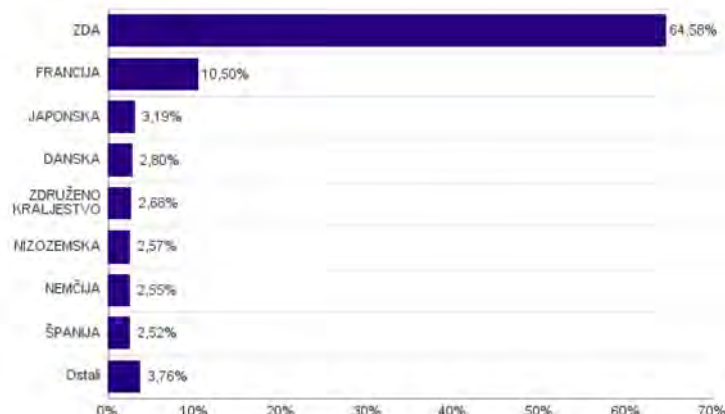
## Geografska sestava naložb v delnice in enote delniških ciljnih skladov po regijah



## Sestava naložb v delnice glede na dejavnost izdajatelja



## Geografska sestava naložb v delnice in enote delniških ciljnih skladov po državah



**Naložbe podsklada v delnice in enote ciljnih skladov na dan 30.11.2023**

Št.	ISIN	Izdajatelj	Skupina dejavnosti	Država	Delež v ČVS
1	US5949181045	MICROSOFT CORP	Programska oprema in storitve	ZDA	4,23%
2	US00724F1012	ADOBE INC	Programska oprema in storitve	ZDA	4,15%
3	US67066G1040	NVIDIA CORP	Polprevodniki in polprevodniška oprema	ZDA	4,02%
4	US0378331005	APPLE INC	Strojna oprema in preostala oprema	ZDA	3,75%
5	US02079K3059	ALPHABET INC	Mediji in zabava	ZDA	3,64%
6	FR0000121014	LVMH MOET HENNESSY LOUIS VUITTON SE	Trajne potrošne dobrine in oblačila	FRANCIJA	3,50%
7	US92826C8394	VISA INC	Finančne storitve	ZDA	3,31%
8	FR0000125338	CAPGEMINI SE	Programska oprema in storitve	FRANCIJA	3,18%
9	FR0000121972	SCHNEIDER ELECTRIC SE	Investicijsko blago	FRANCIJA	3,01%
10	DK0062498333	NOVO NORDISK A/S	Farmacija, biotehnologija in življenjske znanosti	DANSKA	2,80%
11	US0231351067	AMAZON.COM INC	Distribucija in maloprodaja trajnih potrošnih dobrin	ZDA	2,80%
12	US5324571083	ELI LILLY & CO	Farmacija, biotehnologija in življenjske znanosti	ZDA	2,79%
13	IE000S9YS762	LINDE PLC	Surovine in predelovalna industrija	ZDRUŽENO KRALJESTVO	2,68%
14	US57636Q1040	MASTERCARD INC	Finančne storitve	ZDA	2,60%
15	NL0010273215	ASML HOLDING NV	Polprevodniki in polprevodniška oprema	NIZOZEMSKA	2,57%
16	ES0148396007	INDUSTRIA DE DISEÑO TEXTIL	Distribucija in maloprodaja trajnih potrošnih dobrin	ŠPANIJA	2,52%
17	US91324P1021	UNITEDHEALTH GROUP INC	Zdravstvena oprema in storitve	ZDA	2,14%
18	JP3633400001	TOYOTA MOTOR CORP	Avtomobilska industrija	JAPONSKA	2,08%
19	US11135F1012	BROADCOM INC.	Polprevodniki in polprevodniška oprema	ZDA	2,07%
20	US64110L1061	NETFLIX INC	Mediji in zabava	ZDA	2,04%
21	US2441991054	DEERE & CO	Investicijsko blago	ZDA	1,97%
22	US88160R1014	TESLA INC	Avtomobilska industrija	ZDA	1,96%
23	US5801351017	MCDONALD'S CORP	Potrošne storitve	ZDA	1,84%
24	US0028241000	ABBOTT LABORATORIES	Zdravstvena oprema in storitve	ZDA	1,79%
25	US79466L3024	SALESFORCE INC	Programska oprema in storitve	ZDA	1,73%
26	CH0038863350	NESTLE SA	Hrana, pijača, tobak	ŠVICA	1,71%
27	US58933Y1055	MERCK & CO INC	Farmacija, biotehnologija in življenjske znanosti	ZDA	1,67%
28	US75513E1010	RTX CORP	Investicijsko blago	ZDA	1,62%
29	US4781601046	JOHNSON & JOHNSON	Farmacija, biotehnologija in življenjske znanosti	ZDA	1,59%
30	US7427181091	PROCTER & GAMBLE CO	Proizvodi za gospodinjstvo in za osebno nego	ZDA	1,58%
31	US17275R1023	CISCO SYSTEMS INC	Strojna oprema in preostala oprema	ZDA	1,50%
32	DE0008404005	ALLIANZ SE	Zavarovalništvo	NEMČIJA	1,41%
33	US68389X1054	ORACLE CORP	Programska oprema in storitve	ZDA	1,40%
34	US4581401001	INTEL CORP	Polprevodniki in polprevodniška oprema	ZDA	1,34%
35	US7170811035	PFIZER INC	Farmacija, biotehnologija in življenjske znanosti	ZDA	1,31%
36	US9113121068	UNITED PARCEL SERVICE INC	Transport	ZDA	1,30%
37	US74340W1036	PROLOGIS INC	Nepremičninski skladi (REITs)	ZDA	1,28%
38	US1912161007	COCA-COLA CO	Hrana, pijača, tobak	ZDA	1,21%
39	IT0003128367	ENEL SPA	Javne storitve	ITALIJA	1,16%
40	DE0005810055	DEUTSCHE BOERSE AG	Finančne storitve	NEMČIJA	1,14%
41	US46625H1005	JPMORGAN CHASE & CO	Banke	ZDA	1,14%
42	JP3242800005	CANON INC	Strojna oprema in preostala oprema	JAPONSKA	1,11%
43	HK0000069689	AIA GROUP LTD	Zavarovalništvo	HONG KONG	0,89%
44	FR0000131104	BNP PARIBAS SA	Banke	FRANCIJA	0,81%
45	US0605051046	BANK OF AMERICA CORP	Banke	ZDA	0,79%