



za javno objavo

Mesečno poročilo o poslovanju odprtega investicijskega sklada

September 2024

30. 9. 2024



Kazalo

Opis dogodkov na kapitalskih trgih	4
Krovni sklad NLB Skladi	6
NLB Skladi – Azija delniški	6
NLB Skladi – Dinamični razviti trgi delniški	9
NLB Skladi – Družbeno odgovorni razviti trgi delniški	12
NLB Skladi – Evropa trgi v razvoju delniški	15
NLB Skladi – Evropa uravnoteženi	18
NLB Skladi – Farmacija in zdravstvo delniški	22
NLB Skladi – Globalni delniški	25
NLB Skladi – Globalni uravnoteženi	29
NLB Skladi – Naravni viri delniški	34
NLB Skladi – Nepremičnine delniški	37
NLB Skladi – Obveznice visokih donosnosti	40
NLB Skladi – Podjetniške obveznice EUR	43
NLB Skladi – Razvita Evropa delniški	46
NLB Skladi – Slovenija mešani	49
NLB Skladi – Svetovni razviti trgi delniški	52
NLB Skladi – Trgi v razvoju delniški	55
NLB Skladi – Visoka tehnologija delniški	58
NLB Skladi – Zahodni Balkan delniški	62
NLB Skladi – ZDA delniški	65
NLB Skladi – Zeleni delniški	68

Opozorilo

Družba NLB Skladi, upravljanje premoženja, d.o.o. (v nadaljevanju: NLB Skladi), Tivolska cesta 48, 1000 Ljubljana (info@nlbskladi.si), upravlja krovni sklad NLB Skladi. Storitve trženja in oglaševanja krovnega sklada NLB Skladi poleg družbe NLB Skladi izvaja po pooblastilu tudi Nova Ljubljanska banka d.d., Ljubljana. Pred sprejemom katere koli končne naložbene odločitve glejte Prospekt krovnega sklada NLB Skladi z vključenimi pravili upravljanja in dokumente s ključnimi informacijami za posamezne podsklade krovnega sklada NLB Skladi, ki so vlagateljem v slovenskem jeziku brezplačno dostopni na sedežu družbe NLB Skladi na Tivolski cesti 48 v Ljubljani vsak delovni dan med 10. in 12. uro, na pooblaščenih vpisnih mestih (poslovalnice NLB d.d.) med njihovim delovnim časom ter na spletni strani www.nlbskladi.si. Krovni sklad NLB Skladi je odprt tudi za male vlagatelje. Z vplačilom v krovni sklad NLB Skladi vlagatelj pridobi enote premoženja podsklada in ni neposredni imetnik izdajatelj vrednostnih papirjev, ki sestavljajo podsklad.

Metodologija za izračun podatkov, navedenih v poročilu, je vlagateljem na voljo na sedežu družbe NLB Skladi.



Zbirni kazalnik tveganja je smernica glede stopnje tveganja sklada v primerjavi z drugimi produkti. Prikazuje stopnjo verjetnosti, da bo sklad izgubil vrednost zaradi tržnih gibanj ali ker ne moremo izplačati vlagatelja. Zbirni kazalnik tveganja temelji na oceni velikosti nihanja vrednosti enote premoženja. V skladu z dejanskim poslovanjem sklada v prihodnosti se lahko zbirni kazalnik tveganja spremeni. Najnižja kategorija ne pomeni naložbe brez tveganja. Sklad ne vsebuje nobene zaščite glede prihodnje tržne uspešnosti ali tržnega tveganja, zato lahko svojo naložbo delno ali v celoti izgubite.

Podskladi so razvrščeni pod različne vrednosti zbirnega kazalnika tveganja, pri čemer številke predstavljajo:

- kazalnik 1 od 7 predstavlja najnižji razred tveganja, VEP podsklada z oceno 1 je lahko izpostavljena najnižjim cenovnim nihanjem;
- kazalnik 2 od 7 predstavlja nizek razred tveganja, VEP podsklada z oceno 2 je lahko izpostavljena nizkim cenovnim nihanjem;
- kazalnik 3 od 7 predstavlja srednje nizek razred tveganja, VEP podsklada z oceno 3 je lahko izpostavljena srednje nizkim cenovnim nihanjem;
- kazalnik 4 od 7 predstavlja srednji razred tveganja, VEP podsklada z oceno 4 je lahko izpostavljena srednjim cenovnim nihanjem;
- kazalnik 5 od 7 predstavlja srednje visok razred tveganja, VEP podsklada z oceno 5 je lahko izpostavljena srednje visokim cenovnim nihanjem;
- kazalnik 6 od 7 predstavlja drugi najvišji razred tveganja, VEP podsklada z oceno 6 je lahko izpostavljena drugim najvišjim cenovnim nihanjem;
- kazalnik 7 od 7 predstavlja najvišji razred tveganja, VEP podsklada z oceno 7 je lahko izpostavljena najvišjim cenovnim nihanjem.

Zbirni kazalnik tveganja temelji na predpostavki, da s skladom razpolagate:

- najmanj 7 let (NLB Skladi – Azija delniški, NLB Skladi – Dinamični razviti trgi delniški, NLB Skladi – Evropa trgi v razvoju delniški, NLB Skladi – Nepremičnine delniški, NLB Skladi – Naravni viri delniški, NLB Skladi – Slovenija mešani, NLB Skladi – Trgi v razvoju delniški, NLB Skladi – Visoka tehnologija delniški, NLB Skladi – Zahodni Balkan delniški, NLB Skladi – Zeleni delniški);
- najmanj 5 let (NLB Skladi – Družbeno odgovorni razviti trgi delniški, NLB Skladi – Razvita Evropa delniški, NLB Skladi – Farmacija in zdravstvo delniški, NLB Skladi – Globalni delniški, NLB Skladi – Svetovni razviti trgi delniški, NLB Skladi – ZDA delniški) oziroma
- najmanj 3 leta (NLB Skladi – Evropa uravnoteženi, NLB Skladi – Globalni uravnoteženi, NLB Skladi – Podjetniške obveznice EUR, NLB Skladi – Obveznice visokih donosnosti).

Pretekla uspešnost ne napoveduje prihodnjih donosov. Dejanske donosnosti, ki jih realizira vlagatelj, se lahko od pričakovanih tudi v večji meri razlikujejo. Krovni sklad družbe NLB Skladi ni bančna storitev in ne prinaša zajamčene ali garantirane donosnosti. Tako naložbe v posamezne podsklade krovnega sklada tudi niso vključene v sistem zajamčenih vlog, ki velja za vloge fizičnih oseb in malih pravnih oseb na transakcijskih računih, hranilnih vlogah, denarnih depozitih in blagajniških zapisih oziroma potrdilih o depozitu, ki se glasijo na ime, zbranih pri bankah in hranilnicah. Popolne informacije o tveganjih so navedene v Prospektu krovnega sklada NLB Skladi z vključenimi pravili upravljanja in dokumentih s ključnimi informacijami za posamezne podsklade krovnega sklada NLB Skladi. Premoženje sklada se upravlja aktivno in ta pristop ne vključuje uporabe referenčnega merila.

Pri varčevanju v podskladih krovnega sklada NLB Skladi vlagatelj lahko plača vstopne in izstopne stroške ter upravljavsko provizijo. Najvišji vstopni stroški podskladov krovnega sklada NLB Skladi znašajo 3,00 % vrednosti investicijskega kupona, najvišji izstopni stroški pa 1,00 % vrednosti investicijskega kupona. Navedeni vstopni in izstopni stroški zmanjšujejo (prikazani) donos. Podrobnejši cenik in primerjava stroškov podskladov krovnega sklada sta na voljo na spletni strani www.nlbskladi.si. Višina davčne stopnje po kateri bo obdavčena naložba zmanjšuje prikazan donos in je odvisna od obdobja varčevanja in osebnih okoliščin posameznika in se lahko v prihodnosti spremeni.

Naložbe v enote ciljnih skladov se v geografske regije razvrščajo glede na pretežni delež naložb ciljnih skladov v posamezne geografske regije in ne glede na državo izdajatelja delnic oziroma upravljavca ciljnih skladov. Podatki, prikazani za obdobje pred 24. 9. 2021, se nanašajo na podsklade NLB Skladi – Finance delniški (trenutni NLB Skladi – Zeleni delniški), NLB Skladi – Južna, srednja in vzhodna Evropa delniški (trenutni NLB Skladi – Evropa trgi v razvoju delniški), NLB Skladi – Nova Evropa uravnoteženi (trenutni NLB Skladi – Evropa uravnoteženi) in NLB Skladi – Visoko rastoča gospodarstva delniški (trenutni NLB Skladi – Trgi v razvoju delniški).

Opis dogodkov na kapitalskih trgih

Septembrsko dogajanje na kapitalskih trgih je bilo zelo razgibano. Predvsem prvi teden meseca je bil pod vplivom bolj pesimističnega razpoloženja, za kar so poskrbele mešane makroekonomske objave, ki so sicer kazale na ohlajanje inflacije, vendar tudi na šibkost ameriškega trga dela in evropske industrije, kjer so imeli še posebej velik vpliv slabi podatki o prodaji novih avtomobilov. Druga polovica meseca pa je bila v znamenju dveh pomembnih dogodkov, ki sta zgodbo na trgih obrnila v povsem drugo smer. Gre za znižanje obrestne mere Ameriške centralne banke (Fed) za 50 bazičnih točk ter obsežne monetarne in fiskalne spodbude na Kitajskem. Posledično je globalni delniški indeks MSCI ACWI septembra, izraženo v EUR, dosegel 1,27 % rast. Med glavnimi trgi so se najbolj odrezale naložbe iz trgov v razvoju, na račun prej omenjenih kitajskih ukrepov (indeks MSCI EM; +5,51 %). Nekoliko nižjo donosnost so dosegle ameriške delnice, ki jim je sredi meseca uspel obrat na podlagi že omenjenega znižanja obrestnih mer. Posledično je osrednji delniški indeks S&P 500 septembra pridobil 1,12 %. Padanje števila prodanih avtomobilov in naraščajoča konkurenca iz Kitajske sta bila razloga, da so delnice v Evropi mesec zaključile negativno (indeks STOXX 600; -0,41 %). Še nekoliko slabše pa se je odrezala Japonska, med drugim tudi zaradi politične negotovosti ob menjavi predsednika vlade (indeks NIKKEI 225; -1,88 %).

Znižanje obrestnih mer in rast tečajev na trgih v razvoju se je poznala tudi pri panožno in regijsko najbolj razpršenih skladih. Našemu največjemu podskladu **NLB Skladi – Globalni uravnoveženi** se je na račun izpostavljenosti do trgov v razvoju in dolžniških vrednostnih papirjev vrednost enote premoženja v septembru zvišala za 1,36 %. Podsklad **NLB Skladi – Družbeno odgovorni razviti trgi delniški**, ki pri nalaganju sredstev upošteva tudi kvaliteto korporativnega upravljanja in socialno noto, je zabeležil 1,26 % rast vrednosti. Sledil je podsklad **NLB Skladi – Globalni delniški** (+0,5 %), ki del sredstev nalaga tudi v trge v razvoju. Nekoliko slabše pa jo je odnesel podsklad **NLB Skladi – Dinamični razviti trgi delniški** (-0,40 %), ki večji delež sredstev namenja podjetjem z nižjo tržno kapitalizacijo. Enota podsklada **NLB Skladi – Zeleni delniški**, ki ima višjo izpostavljenost do tehnoloških delnic, delnic iz sektorja trajnih potrošnih dobrin in delnic izdajateljev, ki imajo nadpovprečno pozitiven odnos do okoljskih vidikov, je izgubila 1,08 % vrednosti. Na račun višje izpostavljenosti defenzivno naravnani farmacevtski panogi, Evropi in Japonski, je enota premoženja podsklada **NLB Skladi – Svetovni razviti trgi delniški** v septembru izgubila 1,47 % vrednosti.

Pri bolj natančnem regijskem pregledu se najprej ustavimo pri ameriških borzah, kjer so delnice osrednjega ameriškega indeksa S&P 500 mesec zaključile z 1,12 % evrsko rastjo. Cene delnic tehnološkega sektorja so ponovno pridobile nekoliko več od splošnega trga, zaradi česar je indeks tehnoloških delnic Nasdaq pridobil 1,78 % vrednosti. Podatki o ameriškem gospodarstvu za pretekli mesec so bili mešani, saj je indeks, ki meri zaupanje potrošnikov, v avgustu še nekoliko upadel in se zdaj približuje najnižji točki v zadnjih dveh letih. Prav tako je na 81,8 upadel indeks percepcije pogojev na trgu dela, s čimer se je približal meji 80, ki je v preteklih ciklih napovedovala recesijo. Objavljeni so bili tudi podatki o razmerah na trgu dela. Zaposlovanje v ZDA je avgusta sicer pospešilo glede na predhodni mesec, a je bilo kljub temu občutno nižje od napovedi. Število novih delovnih mest se je povečalo za 142.000 oziroma za 23.000 manj od napovedi analitikov. Stopnja brezposelnosti je upadla na 4,2 %, kar je bilo prvo znižanje v zadnjih petih mesecih. Po drugi strani pa inflacija še naprej kaže trend upadanja. Splošni indeks cen osebne potrošnje (PCE), ki velja za priljubljeno mero inflacije s strani Feda, je zrasel manj od pričakovanj. V drugi polovici meseca je Fed poskrbel za manjše presenečenje, ko je znižal obrestno mero za kar 50 bazičnih točk. Teden kasneje pa je obsežne spodbujevalne ukrepe napovedala tudi Kitajska. Oboje je ugodno vplivalo na vzdušje na kapitalskih trgih, tako da je podsklad **NLB Skladi – ZDA delniški** mesec zaključil 1,03 % višje.

Po znižanju obrestne mere je posegla tudi ECB, znižala jo je namreč za 25 bazičnih točk. Nemški delniški indeks DAX je v septembru pridobil 2,21 %, medtem ko je vrednost indeksa francoskih delnic CAC padla za 0,95 %. Proizvodna aktivnost v evroobmočju (merjena s PMI indeksi) se je septembra, v primerjavi z avgustom, nepričakovano znižala, najbolj zaradi Nemčije, kjer je vrednost indeksa padla iz 42,3 na 40. Med večjimi evropskimi državami pa je boljše podatke objavilo Združeno kraljestvo, kjer so zabeležili rast tako v storitvenem kot tudi v proizvodnem sektorju. Inflacija v Evropi se je zniževala hitreje



od pričakovanj, kar dodatno odpira pot prihodnjim zniževanjem obrestnih mer. Po tem ukrepu sta v preteklem mesecu že posegli švicarska in švedska centralna banka - obe sta obrestne mere znižali za 25 bazičnih točk in nakazali na verjetnost dodatnih zniževanj do konca leta. Pesimistično vzdušje na evropskih delniških trgih (predvsem v prvi polovici meseca) se je poznalo tudi na znižanju vrednosti enote premoženja podsklada **NLB Skladi – Razvita Evropa delniški** (-1,57 %) in **NLB Skladi – Evropa uravnoteženi** (-0,66 %).

Negativno donosnost so v povprečju dosegle tudi delnice z evropskih trgov v razvoju. Ponovno je v tej regiji največ izgubil turški indeks BIST 100 in sicer 2,64 %. Za 1,82 % se je znižal tudi poljski indeks WIG, vsaj deloma kot posledica obsežnih poplav na Poljskem in v okoliških državah, deloma pa tudi zaradi pesimizma glede nemške avtomobilске industrije, ki ji je izpostavljeno tudi poljsko gospodarstvo. Omenjeno se je poznalo na vrednosti enote premoženja podsklada **NLB Skladi – Evropa trgi v razvoju delniški** (-1,24 %). Negativno je mesec zaključil tudi podsklad **NLB Skladi – Zahodni Balkan delniški** (-0,89 %), medtem ko je vrednost enote premoženja podsklada **NLB Skladi – Slovenija mešani** višja za 1,61 %, pri čemer so najbolj porasle delnice Cinkarne Celje d.d.

Zahtevane stopnje donosnosti obveznic so se zaradi pričakovane nižje gospodarske rasti in ukrepov centralnih bank nekoliko znižale. Zahtevana stopnja donosnosti 10-letne ameriške državne obveznice se je znižala za 11 bazičnih točk na 3,79 %, medtem ko se je pri nemški 10-letni državni obveznici donosnost do dospelja znižala za 6 bazičnih točk in mesec zaključila pri 2,13 %. Omenjeno se je poznalo na vrednosti enote premoženja podsklada **NLB Skladi – Podjetniške obveznice EUR**, ki je tako septembra pridobil 0,97 %. Zaradi nadaljevanja upadanja vrednosti ameriškega dolarja v primerjavi z evrom, pa je podsklad **NLB Skladi – Obveznice visokih donosnosti** v septembru zabeležil negativno donosnost (-0,12 %).

Na delniških trgih razvijajočih se držav je v sredini septembra prišlo do preobrata. Politika obrestnih mer ameriške centralne banke ima namreč velik vpliv tudi na trge v razvoju, saj je veliko dolga nominiranega v ameriških dolarjih. Trgi so se posledično pozitivno odzvali na močno znižanje ameriške obrestne mere. Dodatni faktor so bile tudi že omenjene kitajske monetarne in fiskalne spodbude v drugi polovici meseca. Omenjeni ukrepi, med drugim, vključujejo znižanje koeficienta obveznih rezerv za 50 bazičnih točk, znižanje kratkoročne obrestne mere za repo posle na 1,5 % in obrestne mere za srednjeročno posojanje na 2 %. Poleg tega se je Kitajska zavezala tudi k dodatnim fiskalnim ukrepom, ki naj bi zagotovili doseganje ciljne (5 %) gospodarske rasti. Stopnjevale so se geopolitične napetosti na Bližnjem vzhodu, vendar v septembru še niso imele pomembnejšega vpliva na tečaje. Poleg visoke rasti kitajskih (Shanghai Composite Index; +17,58 %), so močno v zelenem mesec zaključile tudi donosnosti delnic tajске in filipinske borze. Slabše se je mesec zaključil za korejske delnice (indeks KOSPI; -2,20 %), kjer je bilo, podobno kot v Evropi, govora o povečani konkurenci iz Kitajske. Vse navedeno je bilo v septembru vzrok, da je podsklad **NLB Skladi – Azija delniški** mesec zaključil z izredno rastjo vrednosti točke premoženja (+6,33 %). Enako velja tudi za podsklad **NLB Skladi – Trgi v razvoju delniški**, ki je zabeležil nekoliko nižjo, a še vedno visoko rast vrednosti enote premoženja (+4,08 %).

Preostane nam še pregled naših panožno usmerjenih podskladov. Znižanja obrestnih mer in pričakovanja o njihovem nadaljnjem nižanju so se odrazila v višji donosnosti podsklada **NLB Skladi – Nepremičnine delniški** (+2,29 %). S povratkom optimizma na delniški trg, so ponovno pridobivale delnice tehnoloških podjetij, tako je z višjo vrednostjo enote premoženja mesec zaključil tudi podsklad **NLB Skladi – Visoka tehnologija delniški** (+1,99 %). Po zaslugi skoraj 8 % upada evrske cene nafte je negativno mesečno donosnost zabeležil podsklad **NLB Skladi – Naravni viri delniški** (-0,15 %). Večji apetit vlagateljev po tveganjih, pa je negativno vplival na tradicionalno defenzivni podsklad **NLB Skladi – Farmacija in zdravstvo delniški** (-4,41 %).

Za popolnost in natančnost agregiranih podatkov, grafičnih prikazov in spremljajočih zapisov je v celoti odgovorna družba za upravljanje.

[Kazalo →](#)

Krovni sklad NLB Skladi

NLB Skladi – Azija delniški

Za azijska gospodarstva se pričakuje, da bodo v prihodnosti nadpovprečno rasla, kar je pomembna prednost te regije, ki bo najverjetneje izvirala zlasti iz razvoja potrošniške družbe. Naraščajoča prisotnost tujih podjetij pomeni tudi izboljševanje kakovosti proizvodov in storitev v Aziji ter rast produktivnosti. Podsklad NLB Skladi – Azija delniški vsebuje dobro razpršene naložbe v delnice izdajateljev iz vseh ključnih gospodarstev v Aziji (Kitajska, Indija, Singapur, Indonezija, Malezija, Filipini, Južna Koreja, Tajvan in druge države) iz različnih gospodarskih panog. Naložbe v azijske delnice so nekoliko bolj tvegane od naložb na razvite kapitalske trge, zato je dobra geografska in panožna razpršenost, ki jo nudi podsklad, pomembna prednost. Kljub nadpovprečnemu tveganju naložb na trgih, na katere nalaga podsklad, vlagatelj, ki v podsklad razporedi do 20 % svojega delniškega premoženja, naložbenega tveganja celotnega delniškega premoženja ne bo močneje povečal, saj bo premoženje predvsem dodatno razpršil.

Opis petih največjih delniških naložb podsklada

- 1) **Taiwan Semiconductor** je tajvanska družba, ustanovljena leta 1987, ki se ukvarja z izdelovanjem polprevodnikov oziroma integriranih vezij, ponuja pa tudi ostale storitve, povezane s svojo dejavnostjo. Izdelki podjetja se uporabljajo za osebni računalnik (računalnike) in periferne izdelke, informacijske aplikacije, žične in brezžične komunikacijske sisteme, industrijsko opremo, potrošniško elektroniko, kot so digitalni predvajalniki video diskov, digitalni televizorji, igralne konzole in digitalni fotoaparati.
- 2) **Tencent Holdings Ltd.** je holdinška družba, ki se ukvarja s ponujanjem dodatnih internetnih in mobilnih storitev, internetnim oglaševanjem, e-poslovanjem, poslovanjem v oblaku, plačilnimi storitvami in umetno inteligenco. Posluje po celem svetu in je med vodilnimi v razvoju in prodaji računalniških iger. Družba je aktivna tudi na področju prevzemov, saj ima deleže v številnih svetovnih podjetjih.
- 3) **SK Hynix Inc.** je južnokorejsko podjetje, specializirano za proizvodnjo polprevodniških izdelkov, vključno z DRAM in NAND flash spominskimi čipi. Podjetje je drugi največji proizvajalec DRAM čipov na svetu in eden od vodilnih proizvajalcev NAND flash spomina, ki služi kot ključna komponenta v različnih elektronskih napravah, kot so mobilni telefoni, osebni računalniki in strežniki. SK Hynix se osredotoča na inovacije in razvoj visokozmogljivih, visokokapacitetnih polprevodniških rešitev, da bi zadostil naraščajočim zahtevam tehnološkega razvoja. Podjetje ima proizvodne enote in raziskovalne centre po vsem svetu, s čimer zagotavlja globalno prisotnost in konkurenčnost na trgu polprevodnikov.
- 4) **Alibaba Group Holding Ltd.** je bila ustanovljena leta 1999 s postavitvijo spletne strani alibaba.com, ki je namenjena povezovanju kitajskih proizvajalcev in naročnikov v tujini. Danes družba upravlja z več različnimi spletnimi platformami, kjer ponujajo možnost nakupa raznoraznih izdelkov za vsakdanjo rabo, kupci pa imajo možnost kupiti tudi avtomobilske dele, prenosne telefone in športne produkte. Poleg tega družba Alibaba ponuja tudi storitve v oblakih.
- 5) **Infosys Ltd.** nudi svetovanje na področju informacijske tehnologije in programskih storitev, vključno z e-poslovanjem in programi za podporo upravljanja. Storitve obsegajo razvoj aplikacij, upravljanje sistemov in pomoč pri razvoju izdelkov. Indijska družba posluje predvsem v zavarovalniškem, bančnem, telekomunikacijskem in proizvodnem sektorju.

Kazalo →

NLB Skladi - Azija delniški

Mesečno poročilo o poslovanju odprtega investicijskega sklada

30.09.2024

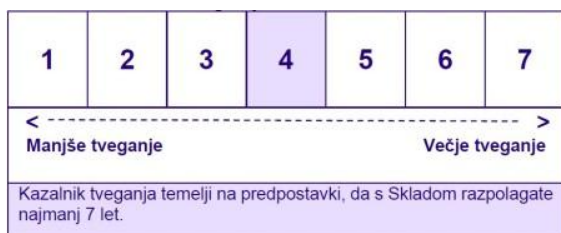
Osnovni podatki	30.08.2024	30.09.2024
Vrednost enote premoženja (VEP) v EUR	17,34	18,43
Čista vrednost sredstev (ČVS) v EUR	23.862.625	25.394.374

Kumulativna donosnost naložbe v investicijske kupone PS	
v zadnjih 12 mesecih	+13,76%
v zadnjih 36 mesecih	+8,65%
v zadnjih 60 mesecih	+27,82%

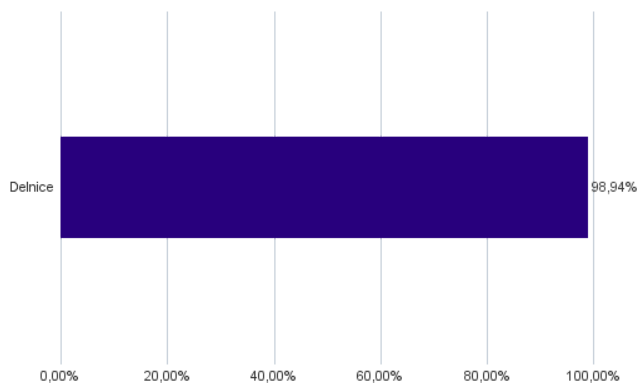
Opozorilo: Pretekla donosnost naložbe ni pokazatelj njene donosnosti v prihodnosti. Vstopni in izstopni stroški zmanjšujejo prikazano donosnost.

Neposredni stroški vlagatelja v podsklad	
Najvišji vstopni stroški	3,00%
Najvišji izstopni stroški	1,00%

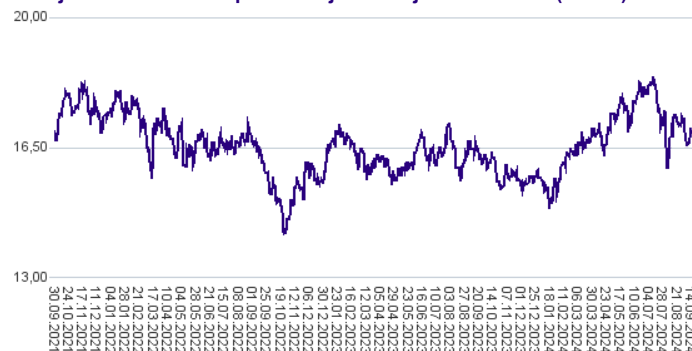
Zbirni kazalnik tveganja



Sestava sredstev po tipih naložb



Gibanje vrednosti enote premoženja v zadnjih 36 mesecih (v EUR)



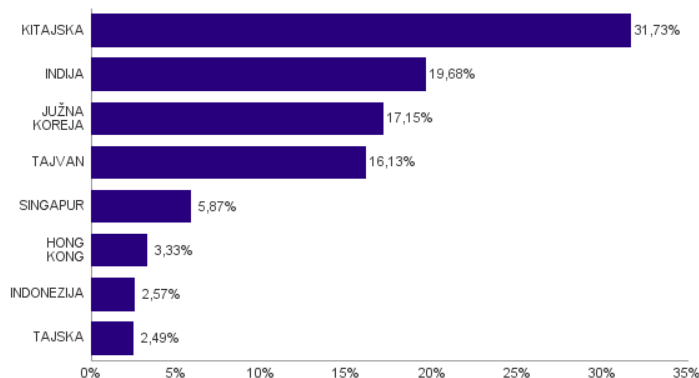
- Zbirni kazalnik tveganja je smernica glede stopnje tveganja Sklada v primerjavi z drugimi produkti.

- Prikazuje stopnjo verjetnosti, da bo Sklad izgubil vrednost zaradi tržnih gibanj ali ker ne moremo izplačati vlagatelja.

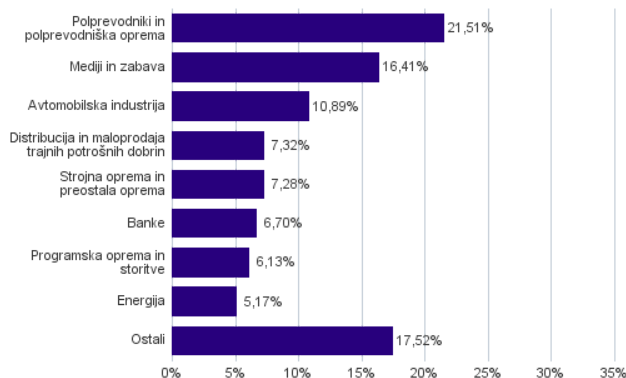
- Sklad smo razvrstili pod kazalnik 4 od 7, kar je srednji razred tveganja. Zbirni kazalnik tveganja temelji na oceni velikosti nihanja vrednosti enote premoženja. Vrednost enote premoženja Sklada z oceno 4 je lahko izpostavljena srednjim cenovnim nihanjem. V skladu z dejanskim poslovanjem Sklada v prihodnosti se lahko zbirni kazalnik tveganja spremeni. Najnižja kategorija ne pomeni naložbe brez tveganja.

- Sklad ne vsebuje nobene zaščite glede prihodnje tržne uspešnosti ali tržnega tveganja, zato lahko svojo naložbo delno ali v celoti izgubite.

Geografska sestava naložb v delnice in enote delniških ciljnih skladov po državah



Sestava naložb v delnice glede na dejavnost izdajatelja



Naložbe podsklada v delnice in enote ciljnih skladov na dan 30.09.2024

Št.	ISIN	Izdajatelj	Skupina dejavnosti	Država	Delež v ČVS
1	US8740391003	TAIWAN SEMICONDUCTOR	Polprevodniki in polprevodniška oprema	TAJVAN	8,80%
2	KYG875721634	TENCENT HOLDINGS LTD	Mediji in zabava	KITAJSKA	6,24%
3	KR7000660001	SK HYNIX INC.	Polprevodniki in polprevodniška oprema	JUŽNA KOREJA	5,94%
4	KYG017191142	ALIBABA GROUP HOLDING LTD	Distribucija in maloprodaja trajnih potrošnih dobrin	KITAJSKA	5,73%
5	US4567881085	INFOSYS LTD	Programska oprema in storitve	INDIJA	3,76%
6	KYG6427A1022	NETEASE INC	Mediji in zabava	KITAJSKA	3,68%
7	US7960508882	SAMSUNG ELECTRONICS CO LTD	Strojna oprema in preostala oprema	JUŽNA KOREJA	3,49%
8	US00215W1009	ASE TECHNOLOGY HOLDING CO LTD	Polprevodniki in polprevodniška oprema	TAJVAN	3,40%
9	US9108734057	UNITED MICROELECTRONICS CORP	Polprevodniki in polprevodniška oprema	TAJVAN	3,38%
10	SG1L01001701	DBS GROUP HOLDINGS LTD	Banke	SINGAPUR	3,22%
11	US7594701077	RELIANCE INDUSTRIES LTD	Energija	INDIJA	2,94%
12	USY541641194	MAHINDRA&MAHINDRA LTD.	Avtomobilska industrija	INDIJA	2,83%
13	US2561352038	DR REDDY'S LABORATORIES LTD	Farmacija, biotehnologija in življenjske znanosti	INDIJA	2,79%
14	CNE100000296	BYD CO LTD	Avtomobilska industrija	KITAJSKA	2,70%
15	US81141R1005	SEA LTD	Mediji in zabava	SINGAPUR	2,65%
16	US97651M1099	WIPRO LTD	Programska oprema in storitve	INDIJA	2,37%
17	USY5217N1183	LARSEN & TOUBRO LTD	Investicijsko blago	INDIJA	2,19%
18	KYG070341048	BAIDU, INC.	Mediji in zabava	KITAJSKA	2,10%
19	ID1000118201	BANK RAKYAT INDONESIA PERSERO	Banke	INDONEZIJA	2,08%
20	KYG9830T1067	XIAOMI CORP	Strojna oprema in preostala oprema	KITAJSKA	2,04%
21	KR7005380001	HYUNDAI MOTOR CO	Avtomobilska industrija	JUŽNA KOREJA	1,96%
22	KYG596691041	MEITUAN-CLASS B	Potrošne storitve	KITAJSKA	1,81%
23	CNE100000502	ZIJIN MINING GROUP CO LTD	Surovine in predelovalna industrija	KITAJSKA	1,76%
24	TH0528A10Z06	DELTA ELECTRONICS THAILAND PCL	Strojna oprema in preostala oprema	TAJSKA	1,75%
25	KR7000270009	KIA CORP	Avtomobilska industrija	JUŽNA KOREJA	1,74%
26	KR7035420009	NAVER CORP	Mediji in zabava	JUŽNA KOREJA	1,73%
27	KYG040111059	ANTA SPORTS PRODUCTS LTD	Trajne potrošne dobrine in oblačila	KITAJSKA	1,67%
28	KYG3777B1032	GEELY AUTOMOBILE HOLDINGS LTD	Avtomobilska industrija	HONG KONG	1,66%
29	KYG8208B1014	JD.COM INC	Distribucija in maloprodaja trajnih potrošnih dobrin	KITAJSKA	1,59%
30	CNE1000003W8	PETROCHINA CO LTD	Energija	KITAJSKA	1,49%
31	US6934831099	POSCO HOLDINGS INC	Surovine in predelovalna industrija	JUŽNA KOREJA	1,48%
32	US87656Y4061	TATA STEEL LTD	Surovine in predelovalna industrija	INDIJA	1,40%
33	CNE1000003X6	PING AN INSURANCE GROUP CO OF CHINA LTD	Zavarovalništvo	KITAJSKA	0,91%
34	HK0388045442	HONG KONG EXCHANGES & CLEARING LTD	Finančne storitve	HONG KONG	0,89%
35	HK0000069689	AIA GROUP LTD	Zavarovalništvo	HONG KONG	0,79%
36	US40415F1012	HDFC BANK LTD	Banke	INDIJA	0,75%
37	TH0646010Z00	PTT PCL	Energija	TAJSKA	0,74%
38	KR7012450003	HANWHA AEROSPACE CO LTD	Investicijsko blago	JUŽNA KOREJA	0,72%
39	US8565522039	STATE BANK OF INDIA	Banke	INDIJA	0,65%
40	US17133Q5027	CHUNGHWA TELECOM CO LTD	Telekomunikacijske storitve	TAJVAN	0,56%
41	US7156841063	TELKOM INDONESIA PERSERO TBK PT	Telekomunikacijske storitve	INDONEZIJA	0,49%
42	KR7489790006	HANWHA INDUSTRIAL SOLUTIONS CO. LTD	Investicijsko blago	JUŽNA KOREJA	0,09%

NLB Skladi – Dinamični razviti trgi delniški

Podsklad NLB Skladi – Dinamični razviti trgi delniški lahko tvori koristen del premoženja predvsem dinamičnim vlagateljem, saj premoženje nalaga v izbrane panoge z nadpovprečnim dolgoročnim potencialom, kot so področja visoke tehnologije, energije in medijev. Pomembna značilnost tega podsklada je, da pomemben del sredstev nalaga tudi v izdajatelje, ki sodijo med srednje velike v svojih dejavnostih in ki na kapitalskih trgih, pa tudi sicer, še zdaleč niso rekli zadnje besede. Kljub ožji usmerjenosti je podsklad dobro razpršen, saj sredstva nalaga na razvite trge Evrope in Severne Amerike v več pomembnih panožnih skupinah.

Opis petih največjih delniških naložb podsklada

- 1) **Nvidia Corporation** je ameriško podjetje, ki oblikuje, razvija in trži tridimenzionalne (3D) grafične procesorje in povezano programsko opremo. V zadnjih letih se je podjetje poleg produktov, ki zagotavljajo interaktivno 3D grafiko za širši trg osebnih računalnikov, osredotočilo tudi na bolj kompleksna področja, kot so umetna inteligenca, avtonomna vožnja, ipd.
- 2) **Cabot Corp.** je vodilno ameriško podjetje za posebne kemikalije in visokokakovostne materiale s sedežem v Bostonu. Širok nabor produktov služi podjetjem iz različnih panog (infrastruktura, transport, potrošniške dobrine, itd.). Podjetje je prisotno v več kot 20 državah, kjer ima 36 proizvodnih enot. Glavne prednosti podjetja so inovacije na področju materialov, globalna prisotnost in zavzemanje za trajnostni poslovni model.
- 3) **Progress Software Corporation** razvija in trži aplikacije, baze podatkov, strežnike in programska orodja za razvoj. Podjetje deluje na trgu ZDA.
- 4) **Evercore Inc.** je neodvisno svetovalno podjetje za investicijsko bančništvo v Združenih državah Amerike, Evropi in ostalem svetu. Deluje prek dveh segmentov, investicijskega bančništva in delnic ter upravljanja naložb. Segment investicijskega bančništva in delnic ponuja storitve strateškega svetovanja pri združitvah in prevzemih, prestrukturiranju in upravljanju tveganj. Segment upravljanja naložb zagotavlja storitve upravljanja premoženja posameznikom z visoko neto vrednostjo in institucionalnim vlagateljem.
- 5) **Korn Ferry** je svetovalno podjetje, ki deluje na področju iskanja talentov, razvoja sposobnosti vodenja, organizacijskih strategij in ponuja izobraževanja s področja nagrajevanja, kariernega razvoja in druge s tem povezane storitve in produkte. Podjetje deluje po celem svetu.

NLB Skladi - Dinamični razviti trgi delniški

Mesečno poročilo o poslovanju odprtega investicijskega sklada

30.09.2024

Osnovni podatki	30.08.2024	30.09.2024
Vrednost enote premoženja (VEP) v EUR	15,45	15,39
Čista vrednost sredstev (ČVS) v EUR	56.070.843	56.147.034

Kumulativna donosnost naložbe v investicijske kupone PS

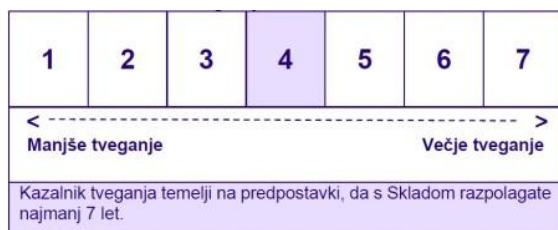
v zadnjih 12 mesecih	+20,02%
v zadnjih 36 mesecih	+18,94%
v zadnjih 60 mesecih	+59,84%

Opozorilo: Pretekla donosnost naložbe ni pokazatelj njene donosnosti v prihodnosti. Vstopni in izstopni stroški zmanjšujejo prikazano donosnost.

Neposredni stroški vlagatelja v podsklad

Najvišji vstopni stroški	3,00%
Najvišji izstopni stroški	1,00%

Zbirni kazalnik tveganja



Gibanje vrednosti enote premoženja v zadnjih 36 mesecih (v EUR)



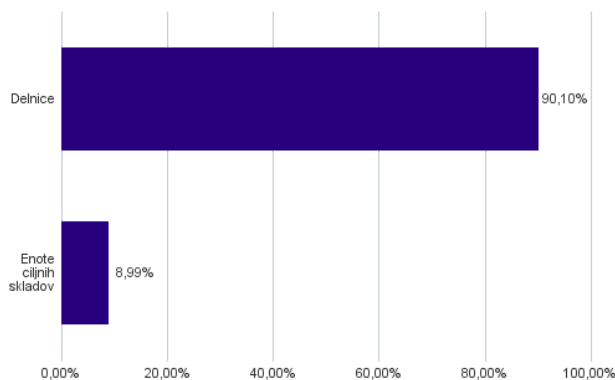
- Zbirni kazalnik tveganja je smernica glede stopnje tveganja Sklada v primerjavi z drugimi produkti.

- Prikazuje stopnjo verjetnosti, da bo Sklad izgubil vrednost zaradi tržnih gibanj ali ker ne moremo izplačati vlagatelja.

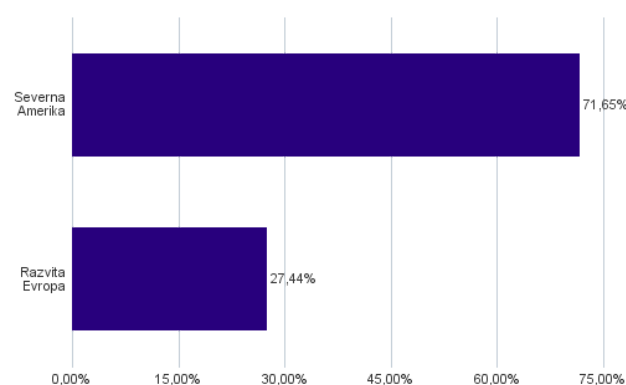
- Sklad smo razvrstili pod kazalnik 4 od 7, kar je srednji razred tveganja. Zbirni kazalnik tveganja temelji na oceni velikosti nihanja vrednosti enote premoženja. Vrednost enote premoženja Sklada z oceno 4 je lahko izpostavljena srednjim cenovnim nihanjem. V skladu z dejanskim poslovanjem Sklada v prihodnosti se lahko zbirni kazalnik tveganja spremeni. Najnižja kategorija ne pomeni naložbe brez tveganja.

- Sklad ne vsebuje nobene zaščite glede prihodnje tržne uspešnosti ali tržnega tveganja, zato lahko svojo naložbo delno ali v celoti izgubite.

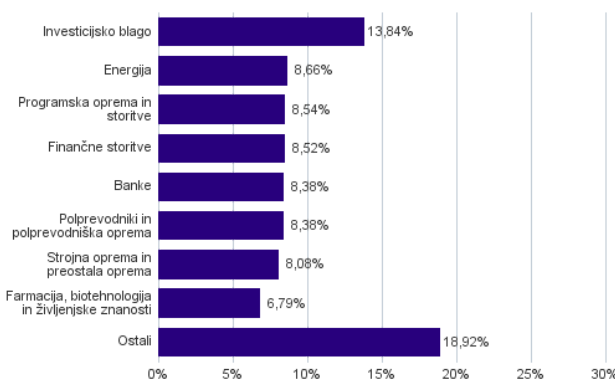
Sestava sredstev po tipih naložb



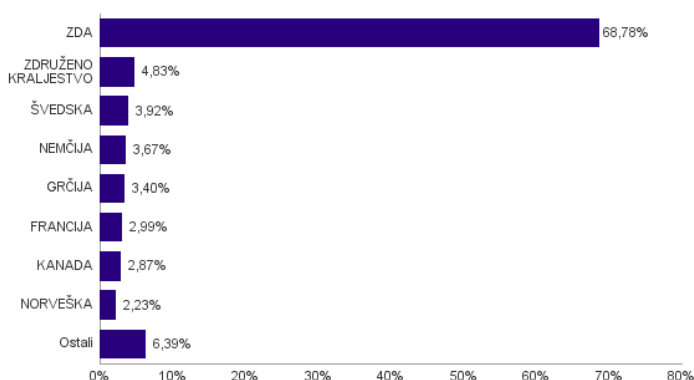
Geografska sestava naložb v delnice in enote delniških ciljnih skladov po regijah



Sestava naložb v delnice glede na dejavnost izdajatelja



Geografska sestava naložb v delnice in enote delniških ciljnih skladov po državah



Naložbe podsklada v delnice in enote delniških ciljnih skladov na dan 30.09.2024

Št.	ISIN	Izdajatelj	Skupina dejavnosti	Država	Delež v ČVS
1	US46137V4721	INVESCO S&P MIDCAP QUALITY ETF		ZDA	4,90%
2	US67066G1040	NVIDIA CORP	Polprevodniki in polprevodniška oprema	ZDA	4,73%
3	US1270551013	CABOT CORP	Surovine in predelovalna industrija	ZDA	4,27%
4	IE00BJ38QD84	SPDR RUSSELL 2000 U.S. SMALL CAP UCITS ETF		ZDA	4,09%
5	US7433121008	PROGRESS SOFTWARE CORP	Programska oprema in storitve	ZDA	3,43%
6	US29977A1051	EVERCORE INC	Finančne storitve	ZDA	3,22%
7	US5006432000	KORN FERRY	Komercialne in poslovne storitve	ZDA	2,99%
8	US0378331005	APPLE INC	Strojna oprema in preostala oprema	ZDA	2,97%
9	US5128073062	LAM RESEARCH CORP	Polprevodniki in polprevodniška oprema	ZDA	2,86%
10	US92826C8394	VISA INC	Finančne storitve	ZDA	2,84%
11	US5763231090	MASTEC, INC.	Investicijsko blago	ZDA	2,84%
12	US8835561023	THERMO FISHER SCIENTIFIC INC	Farmacija, biotehnologija in življenjske znanosti	ZDA	2,76%
13	US45765U1034	INSIGHT ENTERPRISES INC	Strojna oprema in preostala oprema	ZDA	2,74%
14	US5949181045	MICROSOFT CORP	Programska oprema in storitve	ZDA	2,74%
15	CA89156V1067	TOURMALINE OIL CORP	Energija	KANADA	2,66%
16	US02079K3059	ALPHABET INC	Mediji in zabava	ZDA	2,64%
17	GB0002634946	BAE SYSTEMS PLC	Investicijsko blago	ZDRUŽENO KRALJESTVO	2,37%
18	US0028241000	ABBOTT LABORATORIES	Zdravstvena oprema in storitve	ZDA	2,36%
19	US1729674242	CITIGROUP INC	Banke	ZDA	2,29%
20	US05969A1051	BANCORP INC/THE	Banke	ZDA	2,21%
21	US05465C1009	AXOS FINANCIAL INC	Banke	ZDA	2,20%
22	US65336K1034	NEXSTAR MEDIA GROUP INC	Mediji in zabava	ZDA	2,10%
23	US30231G1022	EXXON MOBIL CORP	Energija	ZDA	2,05%
24	GRS393503008	METLEN ENERGY & METALS SA	Investicijsko blago	GRČIJA	1,89%
25	US29275Y1029	ENERSYS	Investicijsko blago	ZDA	1,62%
26	DE0007030009	RHEINMETALL AG	Investicijsko blago	NEMČIJA	1,55%
27	SE0014401378	ADDLIFE AB	Farmacija, biotehnologija in življenjske znanosti	ŠVEDSKA	1,54%
28	GRS426003000	MOTOR OIL HELLAS CORINTH REFINERIES SA	Energija	GRČIJA	1,51%
29	ES0117160111	CORPORACION FINANCIERA ALBA S.A.	Finančne storitve	ŠPANIJA	1,46%
30	FR0011726835	GAZTRANSPORT ET TECHNIGAZ SA	Energija	FRANCIJA	1,35%
31	US24703L2025	DELL TECHNOLOGIES INC	Strojna oprema in preostala oprema	ZDA	1,32%
32	SE0011205202	VITROLIFE AB	Farmacija, biotehnologija in življenjske znanosti	ŠVEDSKA	1,21%
33	GB00B2B0DG97	RELX PLC	Komercialne in poslovne storitve	ZDRUŽENO KRALJESTVO	1,20%
34	DE0005419105	CANCOM SE	Programska oprema in storitve	NEMČIJA	1,15%
35	US95082P1057	WESCO INTERNATIONAL INC	Investicijsko blago	ZDA	1,07%
36	FI4000252127	TERVEYSTALO OYJ	Zdravstvena oprema in storitve	FINSKA	1,04%
37	CH0244767585	UBS GROUP AG	Finančne storitve	ŠVICA	0,98%
38	FR0000071946	ALTEN SA	Programska oprema in storitve	FRANCIJA	0,98%
39	DE0007236101	SIEMENS AG	Investicijsko blago	NEMČIJA	0,97%
40	NO0003921009	DNO ASA	Energija	NORVEŠKA	0,86%
41	CH0468525222	MEDACTA GROUP SA	Zdravstvena oprema in storitve	ŠVICA	0,83%
42	BE0165385973	MELEXIS NV	Polprevodniki in polprevodniška oprema	BELGIJA	0,79%
43	US03209R1032	AMPHASTAR PHARMACEUTICALS INC	Farmacija, biotehnologija in življenjske znanosti	ZDA	0,77%
44	FR0000131104	BNP PARIBAS SA	Banke	FRANCIJA	0,66%
45	GB0003308607	SPECTRIS PLC	Strojna oprema in preostala oprema	ZDRUŽENO KRALJESTVO	0,64%
46	GB0009292243	VICTREX PLC	Surovine in predelovalna industrija	ZDRUŽENO KRALJESTVO	0,62%
47	SE0021921269	SAAB AB	Investicijsko blago	ŠVEDSKA	0,61%
48	NO0003043309	KONGSBERG GRUPPEN ASA	Investicijsko blago	NORVEŠKA	0,55%
49	US46333X1081	IRONWOOD PHARMACEUTICALS INC	Farmacija, biotehnologija in življenjske znanosti	ZDA	0,52%
50	NO0010631567	SPAREBANK 1 SR-BANK ASA	Banke	NORVEŠKA	0,51%
51	ES0180907000	UNICAJA BANCO SA	Banke	ŠPANIJA	0,51%
52	CH0406705126	SENSIRION HOLDING AG	Strojna oprema in preostala oprema	ŠVICA	0,41%
53	SE0015346135	STILLFRONT GROUP AB	Mediji in zabava	ŠVEDSKA	0,37%
54	IT0003856405	LEONARDO SPA	Investicijsko blago	ITALIJA	0,36%
55	NO0010816093	ELKEM ASA	Surovine in predelovalna industrija	NORVEŠKA	0,31%
56	US71375U1016	PERFICIENT INC	Programska oprema in storitve	ZDA	0,24%
57	CA69946Q1046	PAREX RESOURCES INC	Energija	KANADA	0,21%
58	SE0000936478	INTRUM AB	Komercialne in poslovne storitve	ŠVEDSKA	0,20%

NLB Skladi – Družbeno odgovorni razviti trgi delniški

Podsklad NLB Skladi – Družbeno odgovorni razviti trgi delniški vsebuje dobro razpršene naložbe v delnice izdajateljev, ki imajo nadpovprečno pozitiven odnos do okolijskih, družbenih in upravljaljskih vidikov, s sedežem na razvitih delniških trgih z visoko likvidnostjo in visoko stopnjo institucionalne urejenosti.

Sklad je namenjen vlagateljem, ki želijo doseči nadpovprečne donosnosti delnic tudi kot posledico večje okolijske in družbene odgovornosti izdajateljev in/ali so tudi sami okolijsko in družbeno ozaveščeni. Namenjen je tudi vlagateljem, ki želijo z lastnimi prihranki „podpirati“ podjetja, ki izboljšujejo pogoje življenja.

Opis petih največjih delniških naložb podsklada

- 1) **Nvidia Corporation** je ameriško podjetje, ki oblikuje, razvija in trži tridimenzionalne (3D) grafične procesorje in povezano programsko opremo. V zadnjih letih se je podjetje poleg produktov, ki zagotavljajo interaktivno 3D grafiko za širši trg osebnih računalnikov, osredotočilo tudi na bolj kompleksna področja, kot so umetna inteligenca, avtonomna vožnja, ipd.
- 2) **Microsoft Corporation** je ena vodilnih družb na področju informacijske tehnologije. Družba poleg razvoja operacijskih sistemov in programske opreme razvija in proizvaja osebne in tablične računalnike, igralne konzole, mobilne telefone in druge z računalništvom povezane produkte. V zadnjem obdobju vedno večji poudarek posveča razvoju storitev v oblakih.
- 3) **Tesla, Inc.** proizvaja in prodaja električna vozila ter sisteme za proizvodnjo in shranjevanje električne energije. V segmentu avtomobilov prodaja avtomobile in komponente za električne motorje, ponuja pa tudi servisne storitve. V segmentu proizvodnje in shranjevanja električne energije družba proizvaja, prodaja ter postavlja elektrarne na sončno energijo in ponuja sisteme za shranjevanje energije kot so litij-ionske baterije.
- 4) **ASML Holding NV** je nizozemska družba, ki je ena izmed vodilnih v proizvodnji opreme za izdelavo polprevodnikov, s poudarkom na opremi za litografijo. Družba večinoma posluje s proizvajalci iz Koreje, Tajvana, ZDA in Japonske.
- 5) **Qualcomm** je ameriški proizvajalec brezžične komunikacijske opreme. Poleg tega razvijajo tudi programsko opremo za podatkovno in glasovno komunikacijo.

NLB Skladi - Družbeno odgovorni razviti trgi delniški

30.09.2024

Mesečno poročilo o poslovanju odprtega investicijskega sklada

Osnovni podatki	30.08.2024	30.09.2024
Vrednost enote premoženja (VEP) v EUR	9,78	9,90
Čista vrednost sredstev (ČVS) v EUR	119.714.468	122.193.581

Kumulativna donosnost naložbe v investicijske kupone PS

v zadnjih 12 mesecih	+16,42%
v zadnjih 36 mesecih	+35,06%
v zadnjih 60 mesecih	+75,31%

Opozorilo: Pretekla donosnost naložbe ni pokazatelj njene donosnosti v prihodnosti. Vstopni in izstopni stroški zmanjšujejo prikazano donosnost.

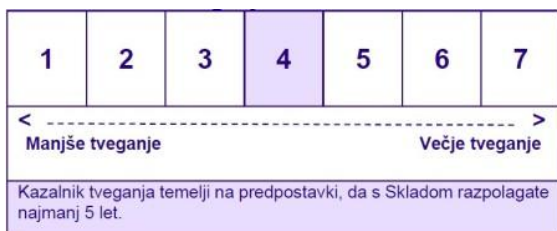
Neposredni stroški vlagatelja v podsklad

Najvišji vstopni stroški	3,00%
Najvišji izstopni stroški	1,00%

Gibanje vrednosti enote premoženja v zadnjih 36 mesecih (v EUR)



Zbirni kazalnik tveganja



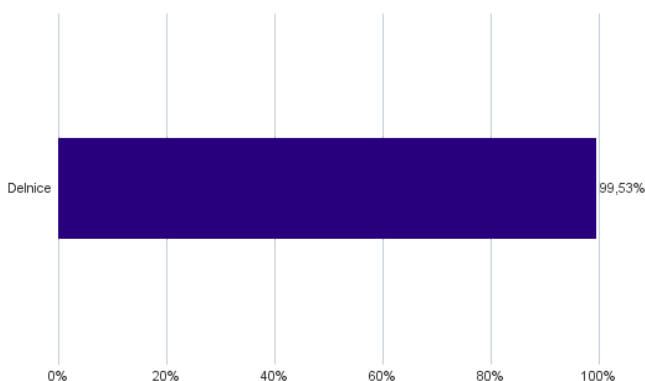
- Zbirni kazalnik tveganja je smernica glede stopnje tveganja Sklada v primerjavi z drugimi produkti.

- Prikazuje stopnjo verjetnosti, da bo Sklad izgubil vrednost zaradi tržnih gibanj ali ker ne moremo izplačati vlagatelja.

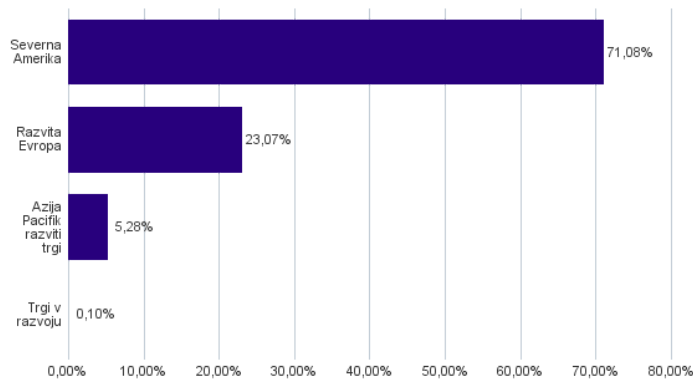
- Sklad smo razvrstili pod kazalnik 4 od 7, kar je srednji razred tveganja. Zbirni kazalnik tveganja temelji na oceni velikosti nihanja vrednosti enote premoženja. Vrednost enote premoženja Sklada z oceno 4 je lahko izpostavljena srednjim cenovnim nihanjem. V skladu z dejanskim poslovanjem Sklada v prihodnosti se lahko zbirni kazalnik tveganja spremeni. Najnižja kategorija ne pomeni naložbe brez tveganja.

- Sklad ne vsebuje nobene zaščite glede prihodnje tržne uspešnosti ali tržnega tveganja, zato lahko svojo naložbo delno ali v celoti izgubite.

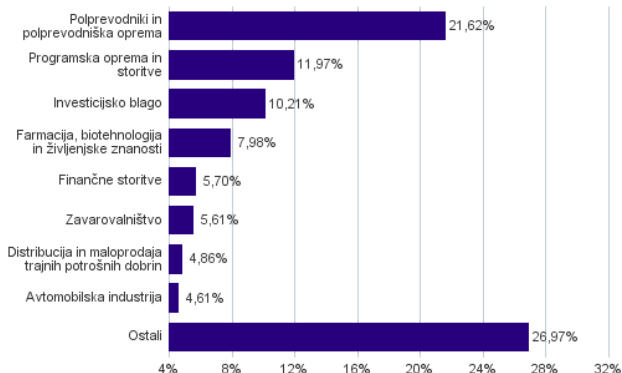
Sestava sredstev po tipih naložb



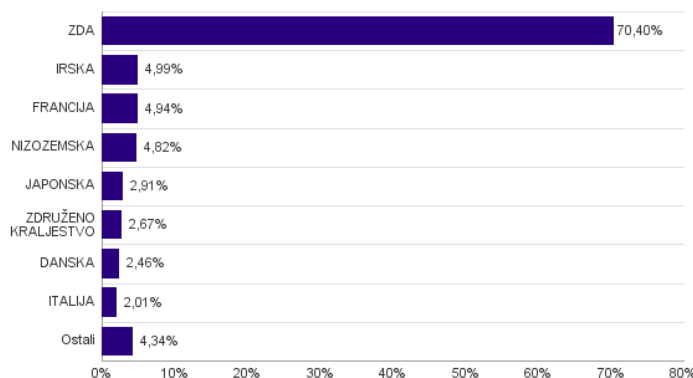
Geografska sestava naložb v delnice in enote delniških ciljnih skladov po regijah



Sestava naložb v delnice glede na dejavnost izdajatelja



Geografska sestava naložb v delnice in enote delniških ciljnih skladov po državah



Naložbe podsklada na dan 30.09.2024

Št.	ISIN	Izdajatelj	Skupina dejavnosti	Država	Delež v čvŠ
1	US67066G1040	NVIDIA CORP	Polprevodniki in polprevodniška oprema	ZDA	8,73%
2	US5949181045	MICROSOFT CORP	Programska oprema in storitve	ZDA	5,03%
3	US88160R1014	TESLA INC	Avtomobilska industrija	ZDA	4,40%
4	NL0010273215	ASML HOLDING NV	Polprevodniki in polprevodniška oprema	NIZOZEMSKA	3,05%
5	US7475251036	QUALCOMM INC	Polprevodniki in polprevodniška oprema	ZDA	2,80%
6	US0382221051	APPLIED MATERIALS INC	Polprevodniki in polprevodniška oprema	ZDA	2,66%
7	FR0000121972	SCHNEIDER ELECTRIC SE	Investicijsko blago	FRANCIJA	2,51%
8	US4612021034	INTUIT INC	Programska oprema in storitve	ZDA	2,50%
9	DK0062498333	NOVO NORDISK A/S	Farmacija, biotehnologija in življenjske znanosti	DANSKA	2,46%
10	US0079031078	ADVANCED MICRO DEVICES INC	Polprevodniki in polprevodniška oprema	ZDA	2,34%
11	US24703L2025	DELL TECHNOLOGIES INC	Strojna oprema in preostala oprema	ZDA	2,12%
12	IE00BK9ZQ967	TRANE TECHNOLOGIES PLC	Investicijsko blago	IRSKA	1,99%
13	US0258161092	AMERICAN EXPRESS COMPANY	Finančne storitve	ZDA	1,96%
14	US5717481023	MARSH & MCLENNAN COS INC	Zavarovalništvo	ZDA	1,96%
15	FR0000052292	HERMES INTERNATIONAL	Trajne potrošne dobrine in oblačila	FRANCIJA	1,90%
16	US8716071076	SYNOPSIS INC	Programska oprema in storitve	ZDA	1,89%
17	US0311621009	AMGEN INC	Farmacija, biotehnologija in življenjske znanosti	ZDA	1,88%
18	US4370761029	HOME DEPOT INC	Distribucija in maloprodaja trajnih potrošnih dobrin	ZDA	1,78%
19	US1255231003	THE CIGNA GROUP	Zdravstvena oprema in storitve	ZDA	1,77%
20	NL0013654783	PROSUS NV	Distribucija in maloprodaja trajnih potrošnih dobrin	NIZOZEMSKA	1,77%
21	US74762E1029	QUANTA SERVICES INC	Investicijsko blago	ZDA	1,74%
22	HK0000069689	AIA GROUP LTD	Zavarovalništvo	HONG KONG	1,64%
23	US5128073062	LAM RESEARCH CORP	Polprevodniki in polprevodniška oprema	ZDA	1,61%
24	IT0003796171	POSTE ITALIANE SPA	Zavarovalništvo	ITALIJA	1,55%
25	US09247X1019	BLACKROCK INC - OLD	Finančne storitve	ZDA	1,39%
26	IE0001827041	CRH PLC	Surovine in predelovalna industrija	IRSKA	1,36%
27	US14448C1045	CARRIER GLOBAL CORP	Investicijsko blago	ZDA	1,35%
28	US00724F1012	ADOBE INC	Programska oprema in storitve	ZDA	1,32%
29	US22788C1053	CROWDSTRIKE HOLDINGS INC	Programska oprema in storitve	ZDA	1,23%
30	US3755581036	GILEAD SCIENCES INC	Farmacija, biotehnologija in življenjske znanosti	ZDA	1,23%
31	US8168511090	SEMPRA	Javne storitve	ZDA	1,22%
32	US3377381088	FISERV INC	Finančne storitve	ZDA	1,22%
33	GRS003003035	NATIONAL BANK OF GREECE SA	Banke	GRČIJA	1,19%
34	US7739031091	ROCKWELL AUTOMATION INC	Investicijsko blago	ZDA	1,18%
35	US78409V1044	S&P GLOBAL INC	Finančne storitve	ZDA	1,13%
36	US8740541094	TAKE-TWO INTERACTIVE SOFTWARE INC	Mediji in zabava	ZDA	1,12%
37	US2788651006	ECOLAB INC	Surovine in predelovalna industrija	ZDA	1,12%
38	US2358511028	DANAHER CORP	Farmacija, biotehnologija in življenjske znanosti	ZDA	1,12%
39	JP3890350006	SUMITOMO MITSUI FINANCIAL GROUP INC	Banke	JAPONSKA	1,08%
40	GB00B2B0DG97	RELX PLC	Komercialne in poslovne storitve	ZDRUŽENO KRALJESTVO	1,03%
41	US7134481081	PEPSICO INC	Hrana, pijača, tobak	ZDA	0,99%
42	US92343V1044	VERIZON COMMUNICATIONS INC	Telekomunikacijske storitve	ZDA	0,98%
43	US0367521038	ELEVANCE HEALTH INC	Zdravstvena oprema in storitve	ZDA	0,95%
44	GB00B10RZP78	UNILEVER PLC	Proizvodi za gospodinjstvo in za osebno nego	ZDRUŽENO KRALJESTVO	0,95%
45	JP3435000009	SONY GROUP CORP	Trajne potrošne dobrine in oblačila	JAPONSKA	0,92%
46	JP3837800006	HOYA CORP	Zdravstvena oprema in storitve	JAPONSKA	0,91%
47	US9029733048	US BANCORP	Banke	ZDA	0,90%
48	US5486611073	LOWE'S COS INC	Distribucija in maloprodaja trajnih potrošnih dobrin	ZDA	0,89%
49	US0530151036	AUTOMATIC DATA PROCESSING INC	Komercialne in poslovne storitve	ZDA	0,81%
50	US09857L1089	BOOKING HOLDINGS INC	Potrošne storitve	ZDA	0,80%
51	US1912161007	COCA-COLA CO	Hrana, pijača, tobak	ZDA	0,79%
52	IE00BY7QL619	JOHNSON CONTROLS INTERNATIONAL	Investicijsko blago	IRSKA	0,74%
53	AU000000CSL8	CSL LTD	Farmacija, biotehnologija in življenjske znanosti	AVSTRALIJA	0,72%
54	US2546871060	WALT DISNEY CO/THE (NE)	Mediji in zabava	ZDA	0,70%
55	IE00BFRT3W74	ALLEGION PLC	Investicijsko blago	IRSKA	0,69%
56	GB00BDR05C01	NATIONAL GRID PLC	Javne storitve	ZDRUŽENO KRALJESTVO	0,69%
57	CA1363751027	CANADIAN NATIONAL RAILWAY CO	Transport	KANADA	0,69%
58	US29444U7000	EQUINIX INC	Nepremičninski skladi (REITs)	ZDA	0,65%
59	US98978V1035	ZOETIS INC	Farmacija, biotehnologija in življenjske znanosti	ZDA	0,57%
60	FR0000120644	DANONE SA	Hrana, pijača, tobak	FRANCIJA	0,53%
61	IT0000062072	GENERALI	Zavarovalništvo	ITALIJA	0,47%
62	US90384S3031	ULTA BEAUTY INC	Distribucija in maloprodaja trajnih potrošnih dobrin	ZDA	0,43%
63	US03027X1000	AMERICAN TOWER CORP.	Nepremičninski skladi (REITs)	ZDA	0,42%
64	US4581401001	INTEL CORP	Polprevodniki in polprevodniška oprema	ZDA	0,34%
65	JE00B783TY65	APTIV PLC	Avtomobilska industrija	IRSKA	0,21%
66	US1258961002	CMS ENERGY CORP	Javne storitve	ZDA	0,21%
67	US1713401024	CHURCH & DWIGHT CO INC	Proizvodi za gospodinjstvo in za osebno nego	ZDA	0,15%
68	KR7000660001	SK HYNIX INC.	Polprevodniki in polprevodniška oprema	JUŽNA KOREJA	0,10%

NLB Skladi – Evropa trgi v razvoju delniški

Države evropskih trgov v razvoju, kamor nalaga podsklad NLB Skladi – Evropa trgi v razvoju delniški, postajajo vse bolj privlačne za tuje investicije, ki krepijo infrastrukturo in povečujejo standard ljudi. Navedene države čaka potrebno prestrukturiranje, ki pa predstavlja veliko priložnost za izboljšanje njihovega poslovnega okolja. Vse naštetu pozitivno vpliva na perspektivnost delniških naložb iz teh regij. Nedavna vključitev nekaterih držav, kamor nalaga podsklad, v EU, oziroma njihove težnje k priključitvi EU porajajo utemeljena pričakovanja, da bodo ravno ta gospodarstva (posledično pa tudi delnice družb iz teh gospodarstev) v prihodnosti vlagateljem prinašala nadpovprečne rezultate.

Opis petih največjih delniških naložb podsklada

- 1) **Polski Koncern Naftowy ORLEN Spółka Akcyjna** je poljska energetska družba, ki se skupaj s svojimi podružnicami ukvarja s črpanjem, predelavo, rafiniranjem in skladiščenjem surove nafte. Poleg tega družba proizvaja, distribuira in prenaša električno in toplotno energijo.
- 2) **OTP Bank Nyrt.** je madžarska banka, ki spada med največja finančna podjetja v regiji srednje in vzhodne Evrope. Nudi klasične bančne storitve, kot so kreditiranje, depoziti, privatno in podjetniško bančništvo. Poleg tega nudi tudi upravljanje premoženja, zavarovanja, factoring, lizing in pokojninsko varčevanje.
- 3) **Powszechna Kasa Oszczedności Bank Polski SA** je poljska banka, ki v sklopu komercialnih bančnih storitev ponuja posojila, depozite, zavarovanje, posredništvo pri trgovanju z vrednostnimi papirji in upravljanje s sredstvi. Finančne storitve ponujajo tako prebivalstvu kot tudi podjetjem. Od leta 2015 naprej banka posluje tudi v Ukrajini in na Švedskem.
- 4) **Powszechny Zakład Ubezpieczeń SA** je največja poljska zavarovalnica, ki ponuja predvsem življenjsko in premoženjsko zavarovanje. Začetki zavarovalnice segajo v začetek 19. stoletja. V zadnjih letih se podjetje z nakupi deležev v bankah širi tudi v bančništvo. Powszechny Zakład Ubezpieczeń ponuja tudi storitev upravljanja premoženja.
- 5) **Eurobank Ergasias Services and Holdings S.A.** nudi bančne storitve podjetjem in fizičnim osebam. To vključuje hipoteke, posojila za vozila, storitve s področja kapitalskih trgov, vzajemne sklade, kreditne kartice in tudi zavarovalne storitve. Banka deluje v Grčiji.

NLB Skladi - Evropa trgi v razvoju delniški

Mesečno poročilo o poslovanju odprtega investicijskega sklada

30.09.2024

Osnovni podatki	30.08.2024	30.09.2024
Vrednost enote premoženja (VEP) v EUR	2,38	2,35
Čista vrednost sredstev (ČVS) v EUR	9.964.531	9.729.352

Kumulativna donosnost naložbe v investicijske kupone PS

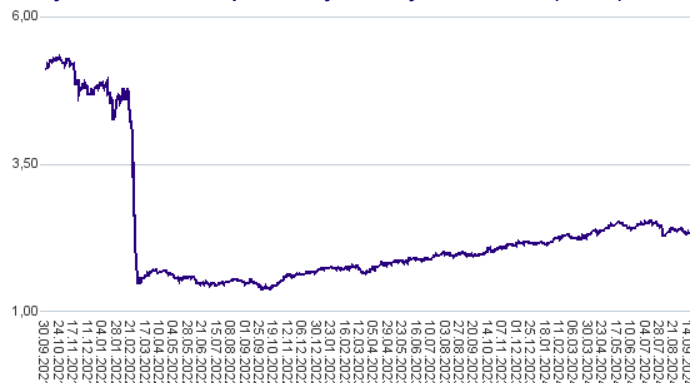
v zadnjih 12 mesecih	+20,04%
v zadnjih 36 mesecih	-53,80%
v zadnjih 60 mesecih	-47,72%

Opozorilo: Pretekla donosnost naložbe ni pokazatelj njene donosnosti v prihodnosti. Vstopni in izstopni stroški zmanjšujejo prikazano donosnost.

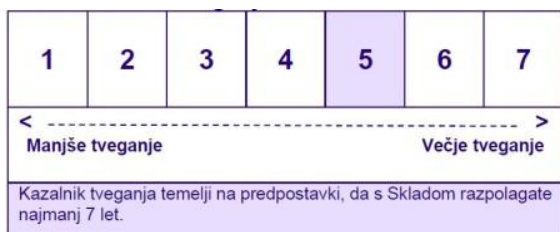
Neposredni stroški vlagatelja v podsklad

Najvišji vstopni stroški	3,00%
Najvišji izstopni stroški	1,00%

Gibanje vrednosti enote premoženja v zadnjih 36 mesecih (v EUR)



Zbirni kazalnik tveganja



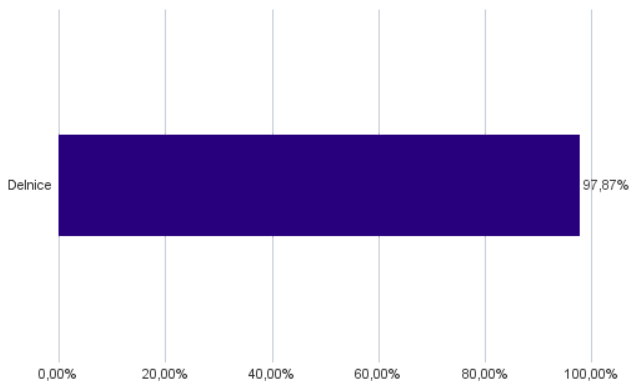
- Zbirni kazalnik tveganja je smernica glede stopnje tveganja Sklada v primerjavi z drugimi produkti.

- Prikazuje stopnjo verjetnosti, da bo Sklad izgubil vrednost zaradi tržnih gibanj ali ker ne moremo izplačati vlagatelja.

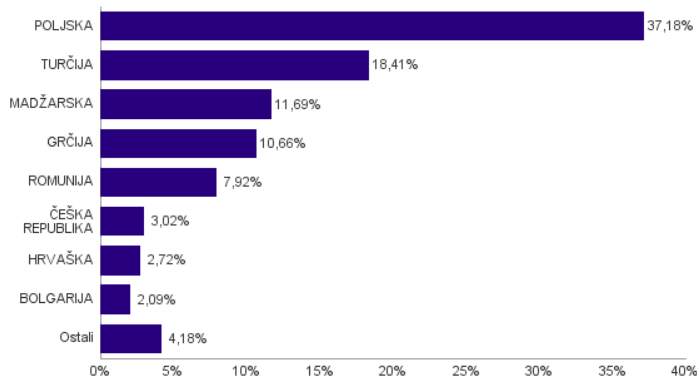
- Sklad smo razvrstili pod kazalnik 5 od 7, kar je srednje visok razred tveganja. Zbirni kazalnik tveganja temelji na oceni velikosti nihanja vrednosti enote premoženja. Vrednost enote premoženja Sklada z oceno 5 je lahko izpostavljena srednje visokim cenovnim nihanjem. V skladu z dejanskim poslovanjem Sklada v prihodnosti se lahko zbirni kazalnik tveganja spremeni. Najnižja kategorija ne pomeni naložbe brez tveganja.

- Sklad ne vsebuje nobene zaščite glede prihodnje tržne uspešnosti ali tržnega tveganja, zato lahko svojo naložbo delno ali v celoti izgubite.

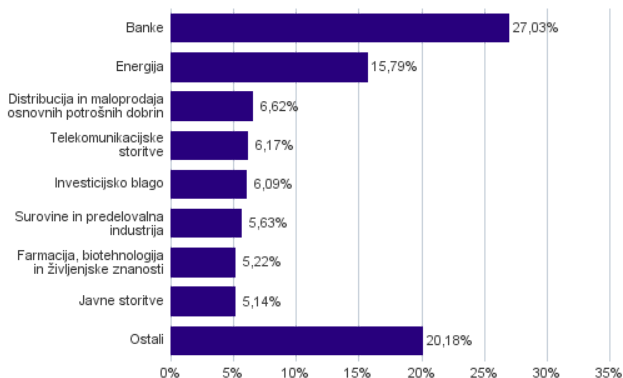
Sestava sredstev po tipih naložb



Geografska sestava naložb v delnice in enote delniških ciljnih skladov po državah



Sestava naložb v delnice glede na dejavnost izdajatelja



Podsklad NLB Skladi – Južna, srednja in vzhodna Evropa delniški se je 24. 9. 2021 na podlagi sprememb pravil upravljanja krovnega sklada preimenoval v podsklad NLB Skladi – Evropa trgi v razvoju delniški, hkrati se je iz sklada, ki nalaga v lastniške vrednostne papirje izdajateljev z izbranih trgov Južne, srednje in vzhodne Evrope, spremenil v sklad, ki nalaga v lastniške vrednostne papirje izdajateljev s sedežem v državah evropskih trgov v razvoju.

Naložbe podsklada v delnice in enote ciljnih skladov na dan 30.09.2024

Št.	ISIN	Izdajatelj	Skupina dejavnosti	Država	Delež v CVS
1	PLPKN0000018	ORLEN SA	Energija	POLJSKA	6,04%
2	HU0000061726	OTP BANK NYRT	Banke	MADŽARSKA	5,80%
3	PLPKO0000016	POWSZECHNA KASA OSZCZEDNOSCI BANK POLSKI SA	Banke	POLJSKA	5,78%
4	PLPZU0000011	POWSZECHNY ZAKLAD UBEZPIECZEN SA	Zavarovalništvo	POLJSKA	4,55%
5	GRS323003012	EUROBANK ERGASIAS SERVICES AND HOLDINGS SA	Banke	GRČIJA	3,70%
6	PLPEKAO00016	BANK POLSKA KASA OPIEKI SA	Banke	POLJSKA	3,53%
7	PLKGHM000017	KGHM POLSKA MIEDZ SA	Surovine in predelovalna industrija	POLJSKA	3,44%
8	TREBIMM00018	BIM BIRLESIK MAGAZALAR AS	Distribucija in maloprodaja osnovnih potrošnih dobrin	TURČIJA	3,33%
9	PLDINPL00011	DINO POLSKA SA	Distribucija in maloprodaja osnovnih potrošnih dobrin	POLJSKA	3,29%
10	HU0000123096	RICHTER GEDEON NYRT	Farmacija, biotehnologija in življenjske znanosti	MADŽARSKA	3,13%
11	GRS393503008	METLEN ENERGY & METALS SA	Investicijsko blago	GRČIJA	2,91%
12	RO4Q0Z5RO1B6	SOCIETATEA DE PRODUCERE A ENERGIEI ELECTRICE IN HIDROCENTRALE HIDROELECTRICA SA	Javne storitve	ROMUNIJA	2,84%
13	ROSNPPACNOR9	OMV PETROM SA	Energija	ROMUNIJA	2,79%
14	HU0000153937	MOL HUNGARIAN OIL & GAS PLC	Energija	MADŽARSKA	2,76%
15	HRHT00RA0005	HRVATSKI TELEKOM D.D.	Telekomunikacijske storitve	HRVAŠKA	2,72%
16	PLSOFTB00016	ASSECO POLAND SA	Programska oprema in storitve	POLJSKA	2,71%
17	TRATHYAO91M5	TURK HAVA YOLLARI AO	Transport	TURČIJA	2,68%
18	LU2237380790	ALLEGRO.EU SA	Distribucija in maloprodaja trajnih potrošnih dobrin	POLJSKA	2,68%
19	PLLPP0000011	LPP SA	Trajne potrošne dobrine in oblačila	POLJSKA	2,66%
20	PLBZ00000044	SANTANDER BANK POLSKA SA	Banke	POLJSKA	2,51%
21	GRS419003009	OPAP SA	Potrošne storitve	GRČIJA	2,46%
22	CZ0005112300	CEZ AS	Javne storitve	ČEŠKA REPUBLIKA	2,30%
23	ROTLVAACNOR1	BANCA TRANSILVANIA SA	Banke	ROMUNIJA	2,30%
24	TRATUPRS91E8	TURKIYE PETROL RAFINERILERI AS	Energija	TURČIJA	2,29%
25	BG11SOSOBT18	SOPHARMA AD SOFIA	Farmacija, biotehnologija in življenjske znanosti	BOLGARIJA	2,09%
26	TRAKCHOL91Q8	KOC HOLDING AS	Investicijsko blago	TURČIJA	2,02%
27	RSNISHE79420	NIS AD NOVI SAD	Energija	SRBIJA	1,91%
28	TRATCELL91M1	TURKCELL ILETISIM HIZMETLERI AS	Telekomunikacijske storitve	TURČIJA	1,79%
29	BABHTSR000000	BH TELECOM D.D.	Telekomunikacijske storitve	BOSNA IN HERCEGOVINA	1,66%
30	TRAAKBNK91N6	AKBANK T.A.S.	Banke	TURČIJA	1,65%
31	GRS282183003	JUMBO SA	Distribucija in maloprodaja trajnih potrošnih dobrin	GRČIJA	1,58%
32	TRAEREG91G3	EREGLI DEMIR VE CELIK FABRIKALARI TAS	Surovine in predelovalna industrija	TURČIJA	1,58%
33	TRASISEW91Q3	TURKIYE SISE VE CAM FABRIKALAR	Investicijsko blago	TURČIJA	1,16%
34	TRAISTR91N2	TURKIYE IS BANKASI AS	Banke	TURČIJA	1,04%
35	TRAOTOSN91H6	FORD OTOMOTIV SANAYI AS	Avtomobilaska industrija	TURČIJA	0,86%
36	CZ0008019106	KOMERCNI BANKA AS	Banke	ČEŠKA REPUBLIKA	0,72%
37	JE00B6T5S470	SOLIDCORE RESOURCES PLC	Surovine in predelovalna industrija	KAZAHSTAN	0,61%
38	RU000A0DKVS5	NOVATEK PJSC	Energija	RUSIJA	0,00%
39	RU0009046452	NOVOLIPETSK STEEL PJSC	Surovine in predelovalna industrija	RUSIJA	0,00%
40	RU000A0JNAA8	POLYUS PJSC	Surovine in predelovalna industrija	RUSIJA	0,00%
41	RU000A0J2Q06	ROSNEFT OIL CO PJSC	Energija	RUSIJA	0,00%
42	US7785291078	ROSTELECOM PJSC	Telekomunikacijske storitve	RUSIJA	0,00%
43	RU0009029540	SBERBANK OF RUSSIA PJSC	Banke	RUSIJA	0,00%
44	US8181503025	SEVERSTAL PAO	Surovine in predelovalna industrija	RUSIJA	0,00%
45	RU0008926258	SURGUTNEFTGAS PJSC	Energija	RUSIJA	0,00%
46	US8766292051	TATNEFT PJSC	Energija	RUSIJA	0,00%
47	RU000A0JP5V6	VTB BANK PJSC	Banke	RUSIJA	0,00%
48	RU0007288411	GMK NORILSKIY NICKEL PAO	Surovine in predelovalna industrija	RUSIJA	0,00%
49	RU0007661625	GAZPROM PJSC	Energija	RUSIJA	0,00%
50	NL0009805522	NEBIUS GROUP NV	Mediji in zabava	NIZOZEMSKA	0,00%
51	RU0009024277	LUKOIL PJSC	Energija	RUSIJA	0,00%
52	RU000A0JKQU8	MAGNIT PJSC	Distribucija in maloprodaja osnovnih potrošnih dobrin	RUSIJA	0,00%
53	RU0007775219	MOBILE TELESYSTEMS PJSC	Telekomunikacijske storitve	RUSIJA	0,00%

NLB Skladi – Evropa uravnoteženi

Sredstva podsklada NLB Skladi – Evropa uravnoteženi ne sestavljajo zgolj delnice, temveč je pomemben del naložen v obveznice, kar predstavlja dodatno razpršitev in posledično nižje tveganje za vlagatelja. Podsklad nudi nižje valutno tveganje in dobro panožno razpršenost, saj vključuje naložbe v delnice evropskih izdajateljev iz vseh najpomembnejših sektorjev in dejavnosti.

Podsklad je namenjen vlagateljem, ki želijo hkrati varčevati v delnicah in obveznicah in verjamejo v potencial držav evropske regije. Primeren je za vlagatelje, ki so pripravljeni sprejeti višje, a ne visoko tveganje z namenom ustvarjanja nadpovprečne pričakovane donosnosti ali kot dodatek tistim, ki že varčujejo v podskladih, ki jih uvrščamo v temeljno ali dopolnilno raven.

Opis petih največjih delniških naložb podsklada

- 1) **Novo Nordisk A/S** je multinacionalna farmacevtska družba s sedežem na Danskem, ki že več kot 90 let razvija, proizvaja in trži zdravila za diabetes, zdravljenje prekomerne teže in biofarmacevtska zdravila. Poleg tega ponuja tudi zdravila proti strjevanju krvi in arteriosklerozi ter rastne hormone za zdravljenje hormonskega neravnovesja. Posluje v večini držav širom sveta.
- 2) **ASML Holding NV** je nizozemska družba, ki je ena izmed vodilnih v proizvodnji opreme za izdelavo polprevodnikov, s poudarkom na opremi za litografijo. Družba večinoma posluje s proizvajalci iz Koreje, Tajvana, ZDA in Japonske.
- 3) **Nestle SA** je švicarsko podjetje, ki se ukvarja s proizvodanjem in trženjem široke palete živil. Družba proizvaja izdelke iz mleka, čokolade, kave, razne slaščice, začimbe in drugo hrano.
- 4) **SAP SE** je nemška družba, ki se ukvarja predvsem z razvojem programske opreme. Osnovna dejavnost je prodaja licenc za uporabo programske opreme in s tem povezanih storitev za podjetja ter razvoj posebnih aplikacij za potrebe industrijske proizvodnje.
- 5) **Shell PLC** je angleško-nizozemska naftna družba, ki se ukvarja s črpanjem, iskanjem in transportom nafte ter zemeljskega plina. Poleg tega trži tudi ostale naftne proizvode in kemikalije.

[Kazalo →](#)

NLB Skladi - Evropa uravnoreženi

Mesečno poročilo o poslovanju odprtega investicijskega sklada

30.09.2024

Osnovni podatki	30.08.2024	30.09.2024
Vrednost enote premoženja (VEP) v EUR	30,33	30,13
Čista vrednost sredstev (ČVS) v EUR	4.841.521	4.895.744

Kumulativna donosnost naložbe v investicijske kupone PS

v zadnjih 12 mesecih	+9,70%
v zadnjih 36 mesecih	+3,78%
v zadnjih 60 mesecih	+12,68%

Opozorilo: Pretekla donosnost naložbe ni pokazatelj njene donosnosti v prihodnosti. Vstopni in izstopni stroški zmanjšujejo prikazano donosnost.

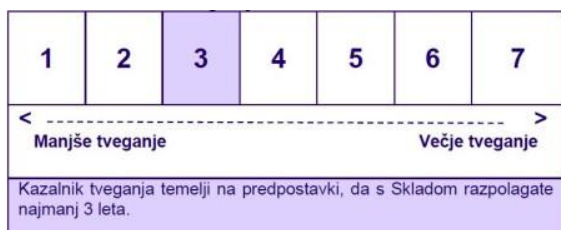
Neposredni stroški vlagatelja v podsklad

Najvišji vstopni stroški	2,25%
Najvišji izstopni stroški	1,00%

Gibanje vrednosti enote premoženja v zadnjih 36 mesecih (v EUR)



Zbirni kazalnik tveganja



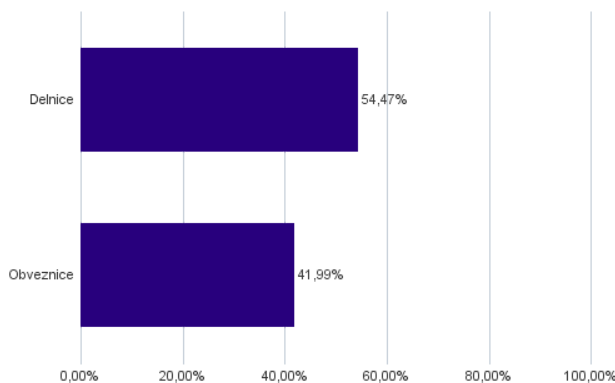
- Zbirni kazalnik tveganja je smernica glede stopnje tveganja Sklada v primerjavi z drugimi produkti.

- Prikazuje stopnjo verjetnosti, da bo Sklad izgubil vrednost zaradi tržnih gibanj ali ker ne moremo izplačati vlagatelja.

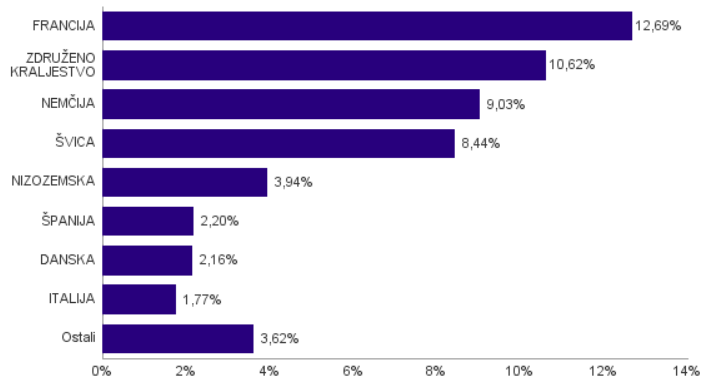
- Sklad smo razvrstili pod kazalnik 3 od 7, kar je srednje nizek razred tveganja. Zbirni kazalnik tveganja temelji na oceni velikosti nihanja vrednosti enote premoženja. Vrednost enote premoženja Sklada z oceno 3 je lahko izpostavljena srednje nizkim cenovnim nihanjem. V skladu z dejanskim poslovanjem Sklada v prihodnosti se lahko zbirni kazalnik tveganja spremeni. Najnižja kategorija ne pomeni naložbe brez tveganja.

- Sklad ne vsebuje nobene zaščite glede prihodnje tržne uspešnosti ali tržnega tveganja, zato lahko svojo naložbo delno ali v celoti izgubite.

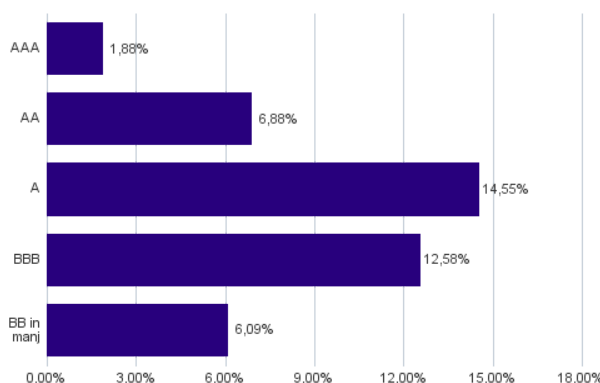
Sestava sredstev po tipih naložb



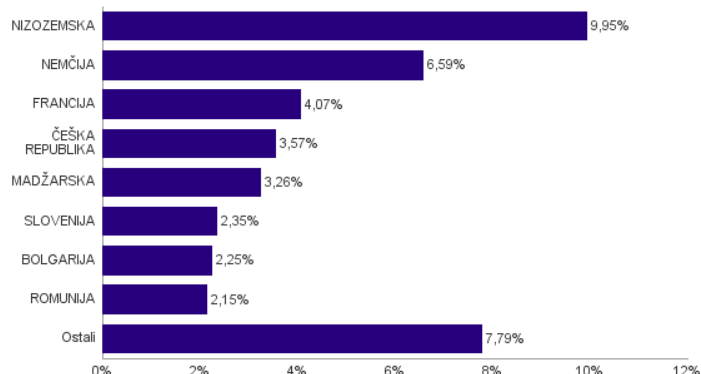
Geografska sestava naložb v delnice in enote delniških ciljnih skladov po državah



Bonitetna sestava naložb v obveznice



Geografska sestava naložb v obveznice in enote obvezniških ciljnih skladov po državah



Naložbe podsklada v delnice in enote ciljnih skladov na dan 30.09.2024

Št.	ISIN	Izdajatelj	Skupina dejavnosti	Država	Delež v ČVS
1	DK0062498333	NOVO NORDISK A/S	Farmacija, biotehnologija in življenjske znanosti	DANSKA	2,16%
2	NL0010273215	ASML HOLDING NV	Polprevodniki in polprevodniška oprema	NIZOZEMSKA	1,98%
3	CH0038863350	NESTLE SA	Hrana, pijača, tobak	ŠVICA	1,84%
4	DE0007164600	SAP SE	Programska oprema in storitve	NEMČIJA	1,77%
5	GB00BP6MXD84	SHELL PLC	Energija	ZDRUŽENO KRALJESTVO	1,75%
6	US0463531089	ASTRAZENECA PLC	Farmacija, biotehnologija in življenjske znanosti	ZDRUŽENO KRALJESTVO	1,71%
7	FR0000121972	SCHNEIDER ELECTRIC SE	Investicijsko blago	FRANCIJA	1,54%
8	FR0000121667	ESSILORLUXOTTICA SA	Zdravstvena oprema in storitve	FRANCIJA	1,48%
9	CH0012032048	ROCHE HOLDING AG	Farmacija, biotehnologija in življenjske znanosti	ŠVICA	1,46%
10	GB00B10RZP78	UNILEVER PLC	Proizvodi za gospodinjstvo in za osebno nego	ZDRUŽENO KRALJESTVO	1,42%
11	DE0007236101	SIEMENS AG	Investicijsko blago	NEMČIJA	1,41%
12	CH0012005267	NOVARTIS AG	Farmacija, biotehnologija in življenjske znanosti	ŠVICA	1,37%
13	DE0008404005	ALLIANZ SE	Zavarovalništvo	NEMČIJA	1,33%
14	FR0000120073	AIR LIQUIDE SA	Surovine in predelovalna industrija	FRANCIJA	1,32%
15	ES0144580Y14	IBERDROLA SA	Javne storitve	ŠPANIJA	1,31%
16	FR0000121014	LVMH MOET HENNESSY LOUIS VUITTON SE	Trajne potrošne dobrine in oblačila	FRANCIJA	1,27%
17	CH0244767585	UBS GROUP AG	Finančne storitve	ŠVICA	1,24%
18	DE0005557508	DEUTSCHE TELEKOM AG	Telekomunikacijske storitve	NEMČIJA	1,19%
19	NL0000235190	AIRBUS SE	Investicijsko blago	FRANCIJA	1,13%
20	CH0011075394	ZURICH INSURANCE GROUP AG	Zavarovalništvo	ŠVICA	1,10%
21	IT0003128367	ENEL SPA	Javne storitve	ITALIJA	1,10%
22	FR0000073272	SAFRAN SA	Investicijsko blago	FRANCIJA	1,08%
23	FR0000120271	TOTALENERGIES SE	Energija	FRANCIJA	1,08%
24	FR0000120321	L'OREAL SA	Proizvodi za gospodinjstvo in za osebno nego	FRANCIJA	1,07%
25	FR0000120578	SANOFI SA	Farmacija, biotehnologija in življenjske znanosti	FRANCIJA	0,95%
26	GB0002634946	BAE SYSTEMS PLC	Investicijsko blago	ZDRUŽENO KRALJESTVO	0,91%
27	ES0113900J37	BANCO SANTANDER SA	Banke	ŠPANIJA	0,89%
28	FR0000131104	BNP PARIBAS SA	Banke	FRANCIJA	0,89%
29	DE0005810055	DEUTSCHE BOERSE AG	Finančne storitve	NEMČIJA	0,86%
30	GB00B2B0DG97	RELX PLC	Komercialne in poslovne storitve	ZDRUŽENO KRALJESTVO	0,86%
31	US29446M1027	EQUINOR ASA	Energija	NORVEŠKA	0,79%
32	GB0007188757	RIO TINTO PLC	Surovine in predelovalna industrija	ZDRUŽENO KRALJESTVO	0,78%
33	GB0002374006	DIAGEO PLC	Hrana, pijača, tobak	ZDRUŽENO KRALJESTVO	0,76%
34	JE00B4T3BW64	GLENCORE PLC	Surovine in predelovalna industrija	ŠVICA	0,73%
35	NL0013654783	PROSUS NV	Distribucija in maloprodaja trajnih potrošnih dobrin	NIZOZEMSKA	0,72%
36	DE0008430026	MUENCHENER RUECKVERSICHERUNGS-GESELLSCHAFT AG	Zavarovalništvo	NEMČIJA	0,71%
37	US5394391099	LLOYDS BANKING GROUP PLC	Banke	ZDRUŽENO KRALJESTVO	0,68%
38	GB0002875804	BRITISH AMERICAN TOBACCO PLC	Hrana, pijača, tobak	ZDRUŽENO KRALJESTVO	0,67%
39	GB00BD6K4575	COMPASS GROUP PLC	Potrošne storitve	ZDRUŽENO KRALJESTVO	0,64%
40	HU0000123096	RICHTER GEDEON NYRT	Farmacija, biotehnologija in življenjske znanosti	MADŽARSKA	0,62%
41	DE0005552004	DEUTSCHE POST AG	Transport	NEMČIJA	0,61%
42	FI4000297767	NORDEA BANK ABP	Banke	FINSKA	0,54%
43	NL0011821202	ING GROEP NV	Banke	NIZOZEMSKA	0,53%
44	PLSOFTB00016	ASSECO POLAND SA	Programska oprema in storitve	POLJSKA	0,50%
45	FR0000052292	HERMES INTERNATIONAL	Trajne potrošne dobrine in oblačila	FRANCIJA	0,45%
46	DE0006231004	INFINEON TECHNOLOGIES AG	Polprevodniki in polprevodniška oprema	NEMČIJA	0,45%
47	NO0003043309	KONGSBERG GRUPPEN ASA	Investicijsko blago	NORVEŠKA	0,45%
48	US37733W2044	GSK PLC	Farmacija, biotehnologija in življenjske znanosti	ZDRUŽENO KRALJESTVO	0,45%
49	DE0007100000	MERCEDES-BENZ GROUP AG	Avtomobilska industrija	NEMČIJA	0,43%
50	BE0974293251	ANHEUSER-BUSCH INBEV SA/NV	Hrana, pijača, tobak	BELGIJA	0,41%
51	IT0003856405	LEONARDO SPA	Investicijsko blago	ITALIJA	0,41%
52	NL00150001Q9	STELLANTIS NV	Avtomobilska industrija	NIZOZEMSKA	0,38%
53	CH0210483332	CIE FINANCIERE RICHEMONT SA	Trajne potrošne dobrine in oblačila	ŠVICA	0,35%
54	CH0013841017	LONZA GROUP AG	Farmacija, biotehnologija in življenjske znanosti	ŠVICA	0,35%
55	NL0000009165	HEINEKEN NV	Hrana, pijača, tobak	NIZOZEMSKA	0,33%
56	SE0021921269	SAAB AB	Investicijsko blago	ŠVEDSKA	0,31%
57	DE000BAY0017	BAYER AG	Farmacija, biotehnologija in življenjske znanosti	NEMČIJA	0,28%
58	IT0003132476	ENI SPA	Energija	ITALIJA	0,27%
59	FR0000125338	CAPGEMINI SE	Programska oprema in storitve	FRANCIJA	0,24%
60	FR0000133308	ORANGE S.A.	Telekomunikacijske storitve	FRANCIJA	0,21%

Naložbe podsklada v obveznice na dan 30.09.2024

Št.	ISIN	Izdajatelj	Država	Boniteta	Delež v ČVS
1	XS0502286908	CEZ AS	ČEŠKA REPUBLIKA	A-	3,57%
2	XS1397134609	LINDE FINANCE BV	NIZOZEMSKA	A	3,15%
3	XS2010447238	BMW FINANCE NV	NIZOZEMSKA	A	2,96%
4	XS2306986782	ENBW INTL FINANCE BV	NIZOZEMSKA	A-	2,84%
5	XS2391406530	DEUTSCHE BAHN FINANCE GMBH	NEMČIJA	AA-	2,62%
6	SI0002103842	REPUBLIKA SLOVENIJA (SLOREP 1.1875 03/14/29)	SLOVENIJA	AA-	2,35%
7	XS1839682116	BULGARIAN ENERGY HOLDING EAD	BOLGARIJA	BB	2,25%
8	FR001400IDY6	SOCIETE GENERALE	FRANCIJA	BBB-	2,24%
9	XS2109813142	ROMANIA	ROMUNIJA	BBB-	2,15%
10	XS2152061904	VOLKSWAGEN FIN SERV AG	NEMČIJA	BBB+	2,09%
11	XS1403619411	BANK GOSPODARSTWA KRAJOWEGO	POLJSKA	A-	2,02%
12	XS2243298069	INTESA SANPAOLO S.P.A.	ITALIJA	BB+	2,01%
13	XS2170362672	NESTLE FINANCE INTL LTD	LUKSEMBURG	AA-	1,91%
14	DE0001135366	BUNDESREPUB. DEUTSCHLAND	NEMČIJA	AAA	1,88%
15	XS2177349912	IGNITIS GRUPE AB	LITVA	BBB+	1,85%
16	XS2312733871	FORVIA	FRANCIJA	BB	1,83%
17	XS2259191430	REPUBLIC OF HUNGARY	MADŽARSKA	BBB-	1,77%
18	XS2161992198	REPUBLIC OF HUNGARY	MADŽARSKA	BBB-	1,49%
19	XS1382791975	DEUTSCHE TELEKOM INTERNATIONAL FINANCE BV	NIZOZEMSKA	BBB+	0,99%

NLB Skladi – Farmacija in zdravstvo delniški

Podsklad NLB Skladi – Farmacija in zdravstvo delniški sredstva nalaga samo v delnice družb iz omenjenih gospodarskih panog, ki jim koristijo demografska gibanja. Tudi v tem podskladu so naložbe svetovno razpršene, saj se ne želimo omejiti le na možnosti, ki jih nudijo družbe v posameznih regijah.

Staranje svetovnega prebivalstva in izboljševanje življenjskega standarda narekujeta čedalje večje povpraševanje po zdravilih ter zdravstveni oskrbi in opremi, velik prispevek k razvoju pa se pričakuje tudi od biotehnoloških družb.

Opis petih največjih delniških naložb podsklada

- 1) **Eli Lilly & Co** je ameriško farmacevtsko podjetje, ki razvija in trži zdravila za zdravljenje vnetij, bolezni srca in ožilja, rakavih obolenj in sladkorne bolezni. Poleg tega v podjetju razvijajo tudi izdelke za zdravstveno oskrbo živali.
- 2) **UnitedHealth Group Inc.** je ameriško podjetje, ki ponuja zdravstvene storitve za potrebe starejših ljudi in storitve za specialistično zdravstveno nego. Poleg tega ponuja tudi storitve na področju podatkovnega svetovanja in raziskave ustanovam oziroma podjetjem.
- 3) **Johnson & Johnson** je eno glavnih svetovnih podjetij, ki deluje v farmacevtski industriji. V svoji dolgi zgodovini (podjetje je bilo ustanovljeno že v 19. stoletju) se je Johnson & Johnson razvil v konglomerat, ki deluje preko treh divizij: farmacija, medicinska oprema in zdravje potrošnikov. Med splošno populacijo so najbolj poznani šamponi, ki jih podjetje prodaja po celem svetu.
- 4) **Novo Nordisk A/S** je multinacionalna farmacevtska družba s sedežem na Danskem, ki že več kot 90 let razvija, proizvaja in trži zdravila za diabetes, zdravljenje prekomerne teže in biofarmacevtska zdravila. Poleg tega ponuja tudi zdravila proti strjevanju krvi in arteriosklerozi ter rastne hormone za zdravljenje hormonskega neravnovesja. Posluje v večini držav širom sveta.
- 5) **AbbVie Inc.** je ameriško farmacevtsko podjetje, ki razvija in prodaja farmacevtske izdelke. Podjetje proizvaja farmacevtska zdravila za specialna terapevtska področja, kot so imunologija, kronična ledvična bolezen, hepatitis C, zdravje žensk, onkologija in nevroznanost. AbbVie ponuja tudi zdravljenja bolezni, vključno z multiplo sklerozo, parkinsonovo in alzheimerjevo boleznijo.

NLB Skladi - Farmacija in zdravstvo delniški

Mesečno poročilo o poslovanju odprtega investicijskega sklada

30.09.2024

Osnovni podatki	30.08.2024	30.09.2024
Vrednost enote premoženja (VEP) v EUR	13,94	13,33
Čista vrednost sredstev (ČVS) v EUR	236.223.199	227.263.912

Kumulativna donosnost naložbe v investicijske kupone PS

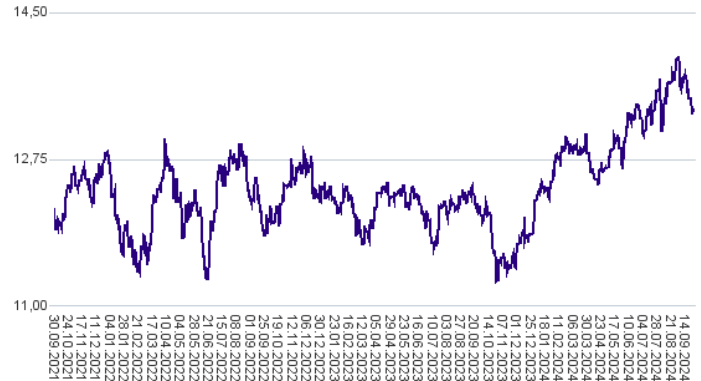
v zadnjih 12 mesecih	+10,09%
v zadnjih 36 mesecih	+9,54%
v zadnjih 60 mesecih	+43,34%

Opozorilo: Pretekla donosnost naložbe ni pokazatelj njene donosnosti v prihodnosti. Vstopni in izstopni stroški zmanjšujejo prikazano donosnost.

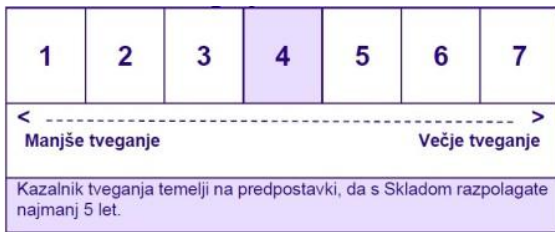
Neposredni stroški vlagatelja v podsklad

Najvišji vstopni stroški	3,00%
Najvišji izstopni stroški	1,00%

Gibanje vrednosti enote premoženja v zadnjih 36 mesecih (v EUR)



Zbirni kazalnik tveganja



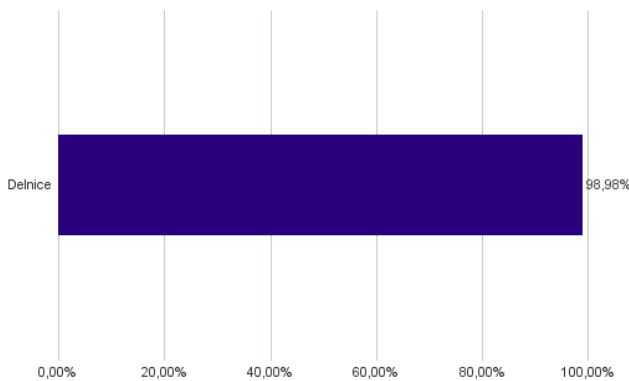
- Zbirni kazalnik tveganja je smernica glede stopnje tveganja Sklada v primerjavi z drugimi produkti.

- Prikazuje stopnjo verjetnosti, da bo Sklad izgubil vrednost zaradi tržnih gibanj ali ker ne moremo izplačati vlagatelja.

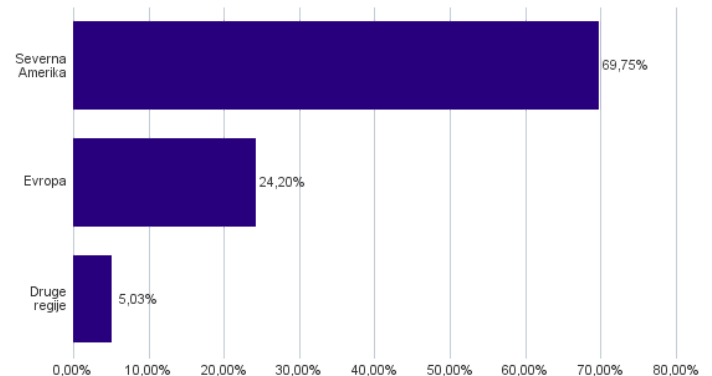
- Sklad smo razvrstili pod kazalnik 4 od 7, kar je srednji razred tveganja. Zbirni kazalnik tveganja temelji na oceni velikosti nihanja vrednosti enote premoženja. Vrednost enote premoženja Sklada z oceno 4 je lahko izpostavljena srednjim cenovnim nihanjem. V skladu z dejanskim poslovanjem Sklada v prihodnosti se lahko zbirni kazalnik tveganja spremeni. Najnižja kategorija ne pomeni naložbe brez tveganja.

- Sklad ne vsebuje nobene zaščite glede prihodnje tržne uspešnosti ali tržnega tveganja, zato lahko svojo naložbo delno ali v celoti izgubite.

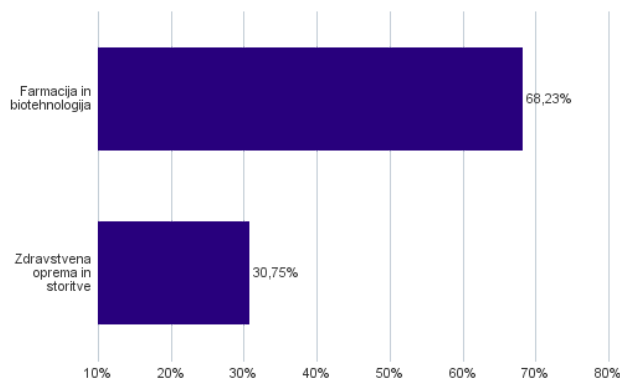
Sestava sredstev po tipih naložb



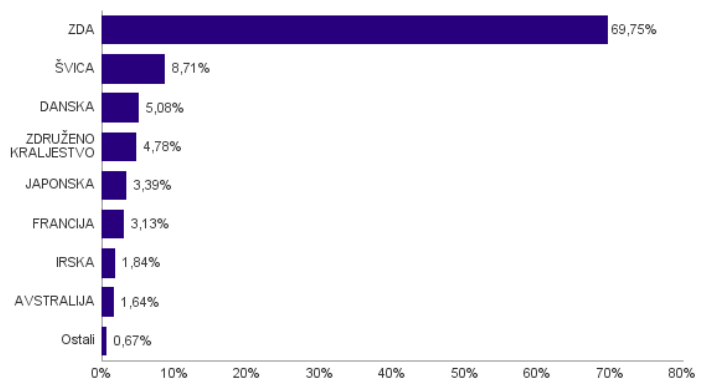
Geografska sestava naložb v delnice in enote delniških ciljnih skladov po regijah



Sestava naložb v delnice glede na dejavnost izdajatelja



Geografska sestava naložb v delnice in enote delniških ciljnih skladov po državah



Naložbe podsklada v delnice in enote ciljnih skladov na dan 30.09.2024

Št.	ISIN	Izdajatelj	Skupina dejavnosti	Država	Delež v ČVS
1	US5324571083	ELI LILLY & CO	Farmacija in biotehnologija	ZDA	8,88%
2	US91324P1021	UNITEDHEALTH GROUP INC	Zdravstvena oprema in storitve	ZDA	6,47%
3	US4781601046	JOHNSON & JOHNSON	Farmacija in biotehnologija	ZDA	5,52%
4	DK0062498333	NOVO NORDISK A/S	Farmacija in biotehnologija	DANSKA	5,08%
5	US00287Y1091	ABBVIE INC	Farmacija in biotehnologija	ZDA	4,81%
6	US58933Y1055	MERCK & CO INC	Farmacija in biotehnologija	ZDA	3,84%
7	US8835561023	THERMO FISHER SCIENTIFIC INC	Farmacija in biotehnologija	ZDA	3,49%
8	CH0012032048	ROCHE HOLDING AG	Farmacija in biotehnologija	ŠVICA	3,28%
9	US0463531089	ASTRAZENECA PLC	Farmacija in biotehnologija	ZDRUŽENO KRALJESTVO	3,28%
10	US46120E6023	INTUITIVE SURGICAL INC	Zdravstvena oprema in storitve	ZDA	2,99%
11	CH0012005267	NOVARTIS AG	Farmacija in biotehnologija	ŠVICA	2,99%
12	US2358511028	DANAHER CORP	Farmacija in biotehnologija	ZDA	2,95%
13	US0311621009	AMGEN INC	Farmacija in biotehnologija	ZDA	2,85%
14	US0028241000	ABBOTT LABORATORIES	Zdravstvena oprema in storitve	ZDA	2,83%
15	US7170811035	PFIZER INC	Farmacija in biotehnologija	ZDA	2,72%
16	US92532F1003	VERTEX PHARMACEUTICALS INC	Farmacija in biotehnologija	ZDA	1,96%
17	US75886F1075	REGENERON PHARMACEUTICALS	Farmacija in biotehnologija	ZDA	1,94%
18	US0367521038	ELEVANCE HEALTH INC	Zdravstvena oprema in storitve	ZDA	1,74%
19	US1011371077	BOSTON SCIENTIFIC CORP	Zdravstvena oprema in storitve	ZDA	1,71%
20	FR0000120578	SANOFI SA	Farmacija in biotehnologija	FRANCIJA	1,68%
21	US8636671013	STRYKER CORP	Zdravstvena oprema in storitve	ZDA	1,67%
22	AU000000CSL8	CSL LTD	Farmacija in biotehnologija	AVSTRALIJA	1,64%
23	IE00BTN1Y115	MEDTRONIC PLC	Zdravstvena oprema in storitve	IRSKA	1,54%
24	US1101221083	BRISTOL-MYERS SQUIBB CO	Farmacija in biotehnologija	ZDA	1,53%
25	US37733W2044	GSK PLC	Farmacija in biotehnologija	ZDRUŽENO KRALJESTVO	1,50%
26	JP3837800006	HOYA CORP	Zdravstvena oprema in storitve	JAPONSKA	1,47%
27	US3755581036	GILEAD SCIENCES INC	Farmacija in biotehnologija	ZDA	1,47%
28	FR0000121667	ESSILORLUXOTTICA SA	Zdravstvena oprema in storitve	FRANCIJA	1,45%
29	US1255231003	THE CIGNA GROUP	Zdravstvena oprema in storitve	ZDA	1,36%
30	US1266501006	CVS HEALTH CORPORATION	Zdravstvena oprema in storitve	ZDA	1,29%
31	US40412C1018	HCA HEALTHCARE INC	Zdravstvena oprema in storitve	ZDA	1,28%
32	CH0432492467	ALCON INC	Zdravstvena oprema in storitve	ŠVICA	1,26%
33	US98978V1035	ZOETIS INC	Farmacija in biotehnologija	ZDA	1,17%
34	JP3463000004	TAKEDA PHARMACEUTICAL CO LTD	Farmacija in biotehnologija	JAPONSKA	1,02%
35	CH0013841017	LONZA GROUP AG	Farmacija in biotehnologija	ŠVICA	1,00%
36	US09062X1037	BIOGEN INC	Farmacija in biotehnologija	ZDA	0,95%
37	US0758871091	BECTON DICKINSON AND CO	Zdravstvena oprema in storitve	ZDA	0,95%
38	JP3475350009	DAIICHI SANKYO CO LTD	Farmacija in biotehnologija	JAPONSKA	0,91%
39	US58155Q1031	MCKESSON CORP	Zdravstvena oprema in storitve	ZDA	0,89%
40	US46266C1053	IQVIA HOLDINGS INC	Farmacija in biotehnologija	ZDA	0,65%
41	US28176E1082	EDWARDS LIFESCIENCES CORP	Zdravstvena oprema in storitve	ZDA	0,57%
42	US15135B1017	CENTENE CORP	Zdravstvena oprema in storitve	ZDA	0,44%
43	US4448591028	HUMANA INC	Zdravstvena oprema in storitve	ZDA	0,44%
44	US45168D1046	IDEXX LABORATORIES INC	Zdravstvena oprema in storitve	ZDA	0,40%
45	US04016X1019	ARGENX SE	Farmacija in biotehnologija	NIZOZEMSKA	0,38%
46	IE00B56GVS15	ALKERMES PLC	Farmacija in biotehnologija	IRSKA	0,30%
47	DE000BAY0017	BAYER AG	Farmacija in biotehnologija	NEMČIJA	0,29%
48	CH0334081137	CRISPR THERAPEUTICS AG	Farmacija in biotehnologija	ŠVICA	0,18%

NLB Skladi – Globalni delniški

Z naložbo v podsklad NLB Skladi – Globalni delniški so vlagatelji z eno potezo deležni dolgoročnih koristi naložb na zelo raznolika področja. Podsklad je danes eden najbolj razpršenih na slovenskem trgu. Vanj so vključene delnice:

- preko 100 skrbno izbranih delniških družb,
- iz več kot 30 držav,
- večine ključnih gospodarskih panog,
- vseh svetovnih regij,
- visoko razvitih kapitalskih trgov in perspektivnih novih trgov.

Z naložbo v NLB Skladi – Globalni delniški vlagatelji svoje premoženje zelo dobro razpršijo, saj varčujejo v resnično globalnem podskladu.

Opis petih največjih delniških naložb podsklada

- 1) **Nvidia Corporation** je ameriško podjetje, ki oblikuje, razvija in trži tridimenzionalne (3D) grafične procesorje in povezano programsko opremo. V zadnjih letih se je podjetje poleg produktov, ki zagotavljajo interaktivno 3D grafiko za širši trg osebnih računalnikov, osredotočilo tudi na bolj kompleksna področja, kot so umetna inteligenca, avtonomna vožnja, ipd.
- 2) **Microsoft Corporation** je ena vodilnih družb na področju informacijske tehnologije. Družba poleg razvoja operacijskih sistemov in programske opreme razvija in proizvaja osebne in tablične računalnike, igralne konzole, mobilne telefone in druge z računalništvom povezane produkte. V zadnjem obdobju vedno večji poudarek posveča razvoju storitev v oblakih.
- 3) **Apple Inc.** je ameriško podjetje, ki oblikuje, razvija in proizvaja osebne računalnike, tablice, mobilne naprave in druge digitalne naprave skupaj s pripadajočo programsko opremo. Poleg tega ponuja tudi različno dodatno programsko opremo in digitalne vsebine tretjih oseb.
- 4) **Taiwan Semiconductor** je tajvanska družba, ustanovljena leta 1987, ki se ukvarja z izdelovanjem polprevodnikov oziroma integriranih vezij, ponuja pa tudi ostale storitve, povezane s svojo dejavnostjo. Izdelki podjetja se uporabljajo za osebni računalnik (računalnike) in periferne izdelke, informacijske aplikacije, žične in brezžične komunikacijske sisteme, industrijsko opremo, potrošniško elektroniko, kot so digitalni predvajalniki video diskov, digitalni televizorji, igralne konzole in digitalni fotoaparati.
- 5) **Amazon.com Inc.** je ameriško multinacionalno podjetje, ki se je ob ustanovitvi ukvarjalo s spletno prodajo, kasneje pa je svoje poslovanje razširilo tudi na računalništvo v oblaku, digitalno pretakanje in umetno inteligenco. Podjetje je bilo ustanovljeno leta 1994, danes pa spada med veliko peterico ameriških tehnoloških podjetij.

Kazalo →

NLB Skladi - Globalni delniški

Mesečno poročilo o poslovanju odprtega investicijskega sklada

30.09.2024

Osnovni podatki	30.08.2024	30.09.2024
Vrednost enote premoženja (VEP) v EUR	36,07	36,25
Čista vrednost sredstev (ČVS) v EUR	233.999.101	237.841.110

Kumulativna donosnost naložbe v investicijske kupone PS

v zadnjih 12 mesecih	+21,24%
v zadnjih 36 mesecih	+27,83%
v zadnjih 60 mesecih	+55,67%

Opozorilo: Pretekla donosnost naložbe ni pokazatelj njene donosnosti v prihodnosti. Vstopni in izstopni stroški zmanjšujejo prikazano donosnost.

Neposredni stroški vlagatelja v podsklad

Najvišji vstopni stroški	3,00%
Najvišji izstopni stroški	1,00%

Gibanje vrednosti enote premoženja v zadnjih 36 mesecih (v EUR)



Zbirni kazalnik tveganja



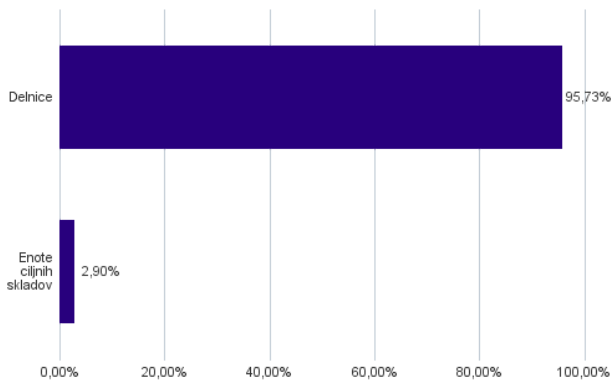
- Zbirni kazalnik tveganja je smernica glede stopnje tveganja Sklada v primerjavi z drugimi produkti.

- Prikazuje stopnjo verjetnosti, da bo Sklad izgubil vrednost zaradi tržnih gibanj ali ker ne moremo izplačati vlagatelja.

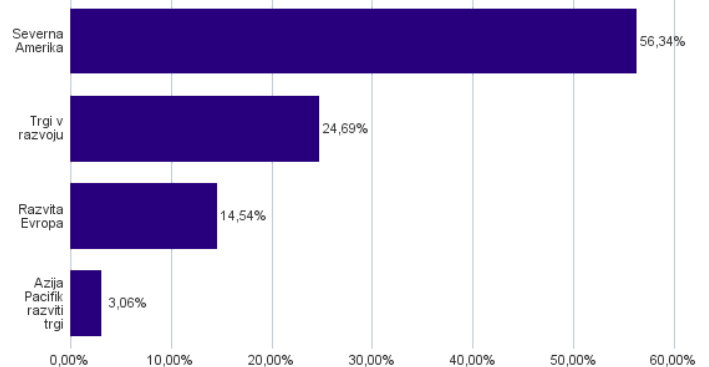
- Sklad smo razvrstili pod kazalnik 4 od 7, kar je srednji razred tveganja. Zbirni kazalnik tveganja temelji na oceni velikosti nihanja vrednosti enote premoženja. Vrednost enote premoženja Sklada z oceno 4 je lahko izpostavljena srednjim cenovnim nihanjem. V skladu z dejanskim poslovanjem Sklada v prihodnosti se lahko zbirni kazalnik tveganja spremeni. Najnižja kategorija ne pomeni naložbe brez tveganja.

- Sklad ne vsebuje nobene zaščite glede prihodnje tržne uspešnosti ali tržnega tveganja, zato lahko svojo naložbo delno ali v celoti izgubite.

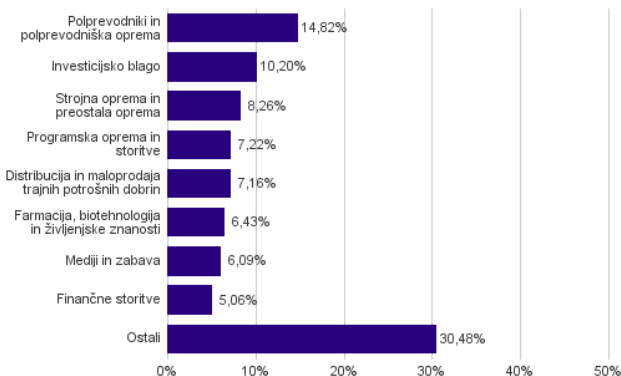
Sestava sredstev po tipih naložb



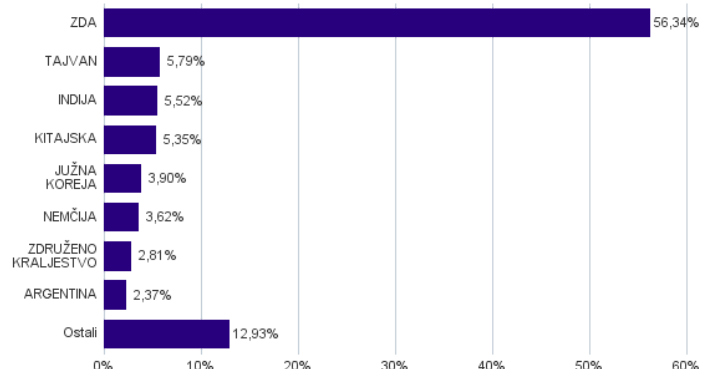
Geografska sestava naložb v delnice in enote delniških ciljnih skladov po regijah



Sestava naložb v delnice glede na dejavnost izdajatelja



Geografska sestava naložb v delnice in enote delniških ciljnih skladov po državah



Naložbe podsklada v delnice in enote delniških ciljnih skladov na dan 30.09.2024

Št.	ISIN	Izdajatelj	Skupina dejavnosti	Država	Delež v ČVS
1	US67066G1040	NVIDIA CORP	Polprevodniki in polprevodniška oprema	ZDA	6,29%
2	US5949181045	MICROSOFT CORP	Programska oprema in storitve	ZDA	5,17%
3	US0378331005	APPLE INC	Strojna oprema in preostala oprema	ZDA	4,37%
4	US8740391003	TAIWAN SEMICONDUCTOR	Polprevodniki in polprevodniška oprema	TAJVAN	4,24%
5	US0231351067	AMAZON.COM INC	Distribucija in maloprodaja trajnih potrošnih dobrin	ZDA	3,64%
6	US30303M1027	META PLATFORMS INC	Mediji in zabava	ZDA	2,58%
7	US0846707026	BERKSHIRE HATHAWAY INC	Finančne storitve	ZDA	2,42%
8	US37950E2596	GLOBAL X MSCI ARGENTINA ETF		ARGENTINA	2,37%
9	US91324P1021	UNITEDHEALTH GROUP INC	Zdravstvena oprema in storitve	ZDA	2,20%
10	NL0010273215	ASML HOLDING NV	Polprevodniki in polprevodniška oprema	NIZOZEMSKA	2,19%
11	KYG017191142	ALIBABA GROUP HOLDING LTD	Distribucija in maloprodaja trajnih potrošnih dobrin	KITAJSKA	2,12%
12	US0091581068	AIR PRODUCTS & CHEMICALS INC	Surovine in predelovalna industrija	ZDA	2,01%
13	US5324571083	ELI LILLY & CO	Farmacija, biotehnologija in življenjske znanosti	ZDA	2,00%
14	DE0007030009	RHEINMETALL AG	Investicijsko blago	NEMČIJA	1,83%
15	US45104G1040	ICICI BANK LTD	Banke	INDIJA	1,79%
16	US65339F1012	NEXTERA ENERGY INC	Javne storitve	ZDA	1,75%
17	US22160K1051	COSTCO WHOLESALE CORP	Distribucija in maloprodaja osnovnih potrošnih dobrin	ZDA	1,66%
18	US4385161066	HONEYWELL INTERNATIONAL INC	Investicijsko blago	ZDA	1,55%
19	US7960508882	SAMSUNG ELECTRONICS CO LTD	Strojna oprema in preostala oprema	JUŽNA KOREJA	1,54%
20	KYG875721634	TENCENT HOLDINGS LTD	Mediji in zabava	KITAJSKA	1,51%
21	FR0000121014	LVMH MOET HENNESSY LOUIS VUITTON SE	Trajne potrošne dobrine in oblačila	FRANCIJA	1,45%
22	US4567881085	INFOSYS LTD	Programska oprema in storitve	INDIJA	1,42%
23	US02079K3059	ALPHABET INC	Mediji in zabava	ZDA	1,37%
24	US46625H1005	JPMORGAN CHASE & CO	Banke	ZDA	1,35%
25	DK0062498333	NOVO NORDISK A/S	Farmacija, biotehnologija in življenjske znanosti	DANSKA	1,33%
26	US7594701077	RELIANCE INDUSTRIES LTD	Energija	INDIJA	1,31%
27	US8835561023	THERMO FISHER SCIENTIFIC INC	Farmacija, biotehnologija in življenjske znanosti	ZDA	1,30%
28	US4370761029	HOME DEPOT INC	Distribucija in maloprodaja trajnih potrošnih dobrin	ZDA	1,22%
29	US0028241000	ABBOTT LABORATORIES	Zdravstvena oprema in storitve	ZDA	1,16%
30	US0530151036	AUTOMATIC DATA PROCESSING INC	Komercialne in poslovne storitve	ZDA	1,14%
31	US11135F1012	BROADCOM INC.	Polprevodniki in polprevodniška oprema	ZDA	1,10%
32	US30231G1022	EXXON MOBIL CORP	Energija	ZDA	1,10%
33	US4380908057	HON HAI PRECISION INDUSTRY CO	Strojna oprema in preostala oprema	TAJVAN	1,10%
34	US3696043013	GENERAL ELECTRIC CO.	Investicijsko blago	ZDA	1,06%
35	USY5217N1183	LARSEN & TOUBRO LTD	Investicijsko blago	INDIJA	1,00%
36	US0886061086	BHP GROUP LTD	Surovine in predelovalna industrija	AVSTRALIJA	0,93%
37	US92826C8394	VISA INC	Finančne storitve	ZDA	0,93%
38	US57636Q1040	MASTERCARD INC	Finančne storitve	ZDA	0,93%
39	US6934831099	POSCO HOLDINGS INC	Surovine in predelovalna industrija	JUŽNA KOREJA	0,92%
40	US88160R1014	TESLA INC	Avtomobilska industrija	ZDA	0,88%
41	US1491231015	CATERPILLAR INC	Investicijsko blago	ZDA	0,88%
42	GB0002634946	BAE SYSTEMS PLC	Investicijsko blago	ZDRUŽENO KRALJESTVO	0,87%
43	US1667641005	CHEVRON CORP	Energija	ZDA	0,77%
44	DE0008404005	ALLIANZ SE	Zavarovalništvo	NEMČIJA	0,74%
45	US4781601046	JOHNSON & JOHNSON	Farmacija, biotehnologija in življenjske znanosti	ZDA	0,73%
46	CH0244767585	UBS GROUP AG	Finančne storitve	ŠVICA	0,70%
47	GB00B10RZP78	UNILEVER PLC	Proizvodi za gospodinjstvo in za osebno nego	ZDRUŽENO KRALJESTVO	0,68%
48	NO0003043309	KONGSBERG GRUPPEN ASA	Investicijsko blago	NORVEŠKA	0,66%
49	US58933Y1055	MERCK & CO INC	Farmacija, biotehnologija in življenjske znanosti	ZDA	0,64%
50	KR7012450003	HANWHA AEROSPACE CO LTD	Investicijsko blago	JUŽNA KOREJA	0,61%
51	DE0007236101	SIEMENS AG	Investicijsko blago	NEMČIJA	0,61%
52	US0079031078	ADVANCED MICRO DEVICES INC	Polprevodniki in polprevodniška oprema	ZDA	0,59%
53	US1912161007	COCA-COLA CO	Hrana, pijača, tobak	ZDA	0,54%
54	IE00BJ38QD84	SPDR RUSSELL 2000 U.S. SMALL CAP UCITS ETF		ZDA	0,53%
55	AU000000CBA7	COMMONWEALTH BANK OF AUSTRALIA	Banke	AVSTRALIJA	0,53%
56	US24703L2025	DELL TECHNOLOGIES INC	Strojna oprema in preostala oprema	ZDA	0,49%
57	US3444191064	FOMENTO ECONOMICO MEXICANO SAB	Hrana, pijača, tobak	MEHIKA	0,48%
58	GB0005405286	HSBC HOLDINGS PLC	Banke	ZDRUŽENO KRALJESTVO	0,47%
59	JP3633400001	TOYOTA MOTOR CORP	Avtomobilska industrija	JAPONSKA	0,47%
60	US17133Q5027	CHUNGHWA TELECOM CO LTD	Telekomunikacijske storitve	TAJVAN	0,45%

Naložbe podsklada v delnice in enote delniških ciljnih skladov na dan 30.09.2024

Št.	ISIN	Izdajatelj	Skupina dejavnosti	Država	Delež v ČVS
61	US91912E1055	VALE SA	Surovine in predelovalna industrija	BRAZILIJA	0,44%
62	GB00BP6MXD84	SHELL PLC	Energija	ZDRUŽENO KRALJESTVO	0,44%
63	DE0007164600	SAP SE	Programska oprema in storitve	NEMČIJA	0,43%
64	US71654V4086	PETROLEO BRASILEIRO SA	Energija	BRAZILIJA	0,43%
65	CNE10000296	BYD CO LTD	Avtomobilska industrija	KITAJSKA	0,41%
66	GRS419003009	OPAP SA	Potrošne storitve	GRČIJA	0,40%
67	JP3756600007	NINTENDO CO LTD	Mediji in zabava	JAPONSKA	0,40%
68	KR7000660001	SK HYNIX INC.	Polprevodniki in polprevodniška oprema	JUŽNA KOREJA	0,40%
69	US17275R1023	CISCO SYSTEMS INC	Strojna oprema in preostala oprema	ZDA	0,40%
70	SE0021921269	SAAB AB	Investicijsko blago	ŠVEDSKA	0,39%
71	HK0000069689	AIA GROUP LTD	Zavarovalništvo	HONG KONG	0,37%
72	US9078181081	UNION PACIFIC CORP	Transport	ZDA	0,37%
73	JP3236200006	KEYENCE CORPORATION	Strojna oprema in preostala oprema	JAPONSKA	0,36%
74	KR7373220003	LG ENERGY SOLUTION	Investicijsko blago	JUŽNA KOREJA	0,36%
75	US0463531089	ASTRAZENECA PLC	Farmacija, biotehnologija in življenjske znanosti	ZDRUŽENO KRALJESTVO	0,35%
76	ES0144580Y14	IBERDROLA SA	Javne storitve	ŠPANIJA	0,35%
77	KYG3066L1014	ENN ENERGY HOLDINGS LTD	Javne storitve	KITAJSKA	0,35%
78	US5801351017	MCDONALD'S CORP	Potrošne storitve	ZDA	0,34%
79	CH0038863350	NESTLE SA	Hrana, pijača, tobak	ŠVICA	0,34%
80	US92343V1044	VERIZON COMMUNICATIONS INC	Telekomunikacijske storitve	ZDA	0,34%
81	CNE100002H1	CHINA CONSTRUCTION BANK CORP	Banke	KITAJSKA	0,34%
82	US74340W1036	PROLOGIS INC	Nepremičninski skladi (REITs)	ZDA	0,33%
83	CNE1000003X6	PING AN INSURANCE GROUP CO OF CHINA LTD	Zavarovalništvo	KITAJSKA	0,30%
84	IT0003856405	LEONARDO SPA	Investicijsko blago	ITALIJA	0,29%
85	KYG070341048	BAIDU, INC.	Mediji in zabava	KITAJSKA	0,23%
86	US00724F1012	ADOBE INC	Programska oprema in storitve	ZDA	0,19%
87	ZAE000325783	NASPERS LTD	Distribucija in maloprodaja trajnih potrošnih dobrin	JUŽNA AFRIKA	0,18%
88	ZAE000066304	FIRSTSTRAND LTD	Finančne storitve	JUŽNA AFRIKA	0,09%
89	ZAE000066692	ASPEN PHARMACARE HOLDINGS LTD	Farmacija, biotehnologija in življenjske znanosti	JUŽNA AFRIKA	0,09%
90	KR7489790006	HANWHA INDUSTRIAL SOLUTIONS CO. LTD	Investicijsko blago	JUŽNA KOREJA	0,08%
91	ZAE000109815	STANDARD BANK GROUP LIMITED	Banke	JUŽNA AFRIKA	0,05%
92	KYG5479M1050	LI AUTO INC	Avtomobilska industrija	KITAJSKA	0,05%
93	KYG210961051	CHINA MENGNIU DAIRY CO LTD	Hrana, pijača, tobak	KITAJSKA	0,05%
94	RU0007661625	GAZPROM PJSC	Energija	RUSIJA	0,00%
95	RU0009024277	LUKOIL PJSC	Energija	RUSIJA	0,00%
96	RU000A0JKQU8	MAGNIT PJSC	Distribucija in maloprodaja osnovnih potrošnih dobrin	RUSIJA	0,00%
97	RU0007775219	MOBILE TELESYSTEMS PJSC	Telekomunikacijske storitve	RUSIJA	0,00%

NLB Skladi – Globalni uravnoteženi

Podsklad NLB Skladi – Globalni uravnoteženi je osnovna izbira za večino vlagateljev, saj je najbolj razpršen podsklad v ponudbi družbe NLB Skladi. V približno enakem deležu so vanj vključene delnice in obveznice, kar je za precej vlagateljev najustreznejše razmerje. Naložbe podsklada vključujejo več kot 100 uveljavljenih izdajateljev na vodilnih visoko razvitih finančnih trgih v svetu in perspektivnih trgih v razvoju iz vseh ključnih gospodarskih panog. Naložbeno tveganje podsklada je zmerno, kombinacija delnic in obveznic pa dolgoročno prinaša uspehe. Med padci tečajev delnic na borzah namreč visoko kakovostne obveznice precej ublažijo padec vrednosti enote premoženja podsklada. NLB Skladi – Globalni uravnoteženi resda ne bo nikoli najdonosnejši podsklad na trgu, vendar pa ima zelo ugodno razmerje med pričakovano donosnostjo in tveganjem ter vlagateljem omogoča, da z eno potezo pridobijo koristi tako iz naslova varčevanja v delnicah kot v obveznicah.

Opis petih največjih delniških naložb podsklada

- 1) **Nvidia Corporation** je ameriško podjetje, ki oblikuje, razvija in trži tridimenzionalne (3D) grafične procesorje in povezano programsko opremo. V zadnjih letih se je podjetje poleg produktov, ki zagotavljajo interaktivno 3D grafiko za širši trg osebni računalnikov, osredotočilo tudi na bolj kompleksna področja, kot so umetna inteligenca, avtonomna vožnja, ipd.
- 2) **Microsoft Corporation** je ena vodilnih družb na področju informacijske tehnologije. Družba poleg razvoja operacijskih sistemov in programske opreme razvija in proizvaja osebne in tablične računalnike, igralne konzole, mobilne telefone in druge z računalništvom povezane produkte. V zadnjem obdobju vedno večji poudarek posveča razvoju storitev v oblakih.
- 3) **Apple Inc.** je ameriško podjetje, ki oblikuje, razvija in proizvaja osebne računalnike, tablice, mobilne naprave in druge digitalne naprave skupaj s pripadajočo programsko opremo. Poleg tega ponuja tudi različno dodatno programsko opremo in digitalne vsebine tretjih oseb.
- 4) **Alibaba Group Holding Ltd.** je bila ustanovljena leta 1999 s postavitvijo spletne strani alibaba.com, ki je namenjena povezovanju kitajskih proizvajalcev in naročnikov v tujini. Danes družba upravlja z več različnimi spletnimi platformami, kjer ponujajo možnost nakupa raznoraznih izdelkov za vsakdanjo rabo, kupci pa imajo možnost kupiti tudi avtomobilske dele, prenosne telefone in športne produkte. Poleg tega družba Alibaba ponuja tudi storitve v oblakih.
- 5) **Amazon.com Inc.** je ameriško multinacionalno podjetje, ki se je ob ustanovitvi ukvarjalo s spletno prodajo, kasneje pa je svoje poslovanje razširilo tudi na računalništvo v oblaku, digitalno pretakanje in umetno inteligenco. Podjetje je bilo ustanovljeno leta 1994, danes pa spada med veliko peterico ameriških tehnoloških podjetij.

NLB Skladi - Globalni uravnoteženi

Mesečno poročilo o poslovanju odprtega investicijskega sklada

30.09.2024

Osnovni podatki	30.08.2024	30.09.2024
Vrednost enote premoženja (VEP) v EUR	8,31	8,43
Čista vrednost sredstev (ČVS) v EUR	600.145.877	609.660.061

Kumulativna donosnost naložbe v investicijske kupone PS

v zadnjih 12 mesecih	+12,27%
v zadnjih 36 mesecih	+8,15%
v zadnjih 60 mesecih	+19,91%

Opozorilo: Pretekla donosnost naložbe ni pokazatelj njene donosnosti v prihodnosti. Vstopni in izstopni stroški zmanjšujejo prikazano donosnost.

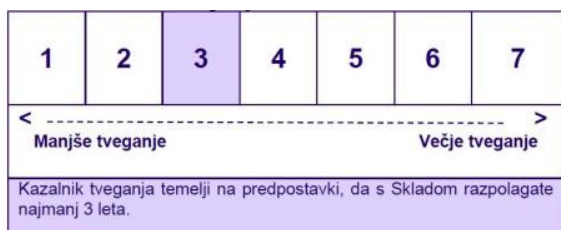
Neposredni stroški vlagatelja v podsklad

Najvišji vstopni stroški	2,25%
Najvišji izstopni stroški	1,00%

Gibanje vrednosti enote premoženja v zadnjih 36 mesecih (v EUR)



Zbirni kazalnik tveganja



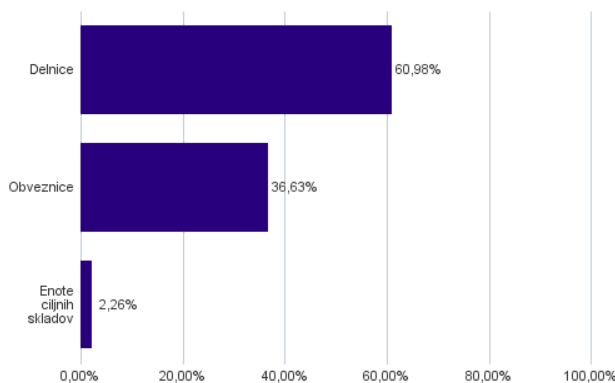
- Zbirni kazalnik tveganja je smernica glede stopnje tveganja Sklada v primerjavi z drugimi produkti.

- Prikazuje stopnjo verjetnosti, da bo Sklad izgubil vrednost zaradi tržnih gibanj ali ker ne moremo izplačati vlagatelja.

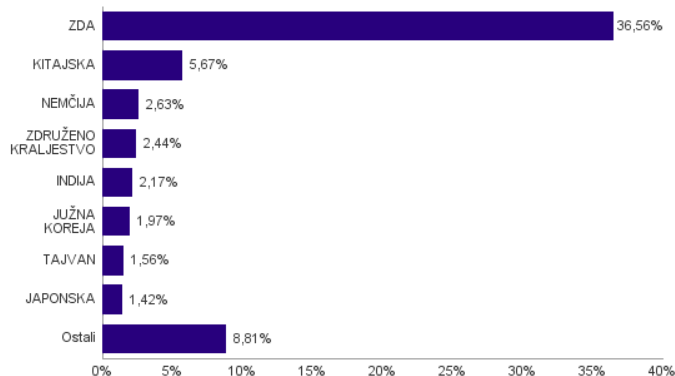
- Sklad smo razvrstili pod kazalnik 3 od 7, kar je srednje nizek razred tveganja. Zbirni kazalnik tveganja temelji na oceni velikosti nihanja vrednosti enote premoženja. Vrednost enote premoženja Sklada z oceno 3 je lahko izpostavljena srednje nizkim cenovnim nihanjem. V skladu z dejanskim poslovanjem Sklada v prihodnosti se lahko zbirni kazalnik tveganja spremeni. Najnižja kategorija ne pomeni naložbe brez tveganja.

- Sklad ne vsebuje nobene zaščite glede prihodnje tržne uspešnosti ali tržnega tveganja, zato lahko svojo naložbo delno ali v celoti izgubite.

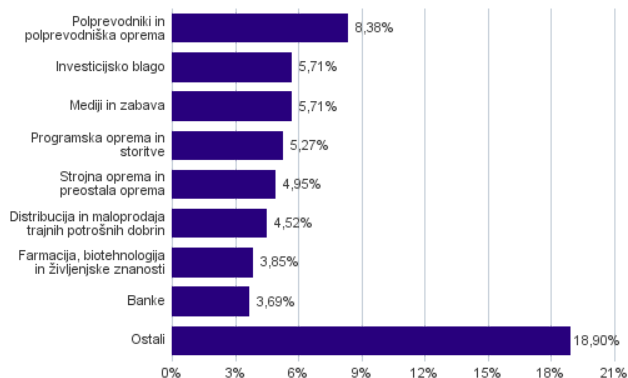
Sestava sredstev po tipih naložb



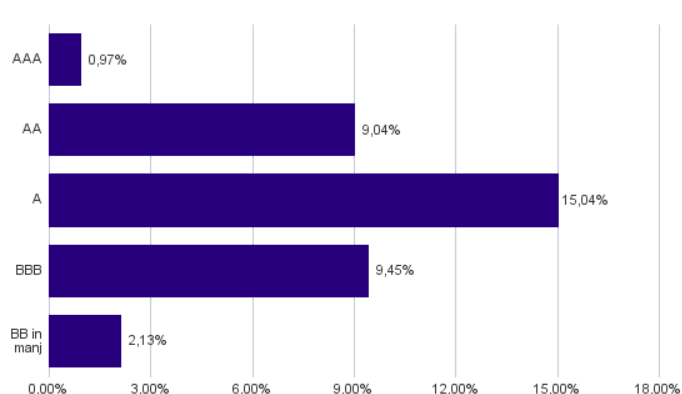
Geografska sestava naložb v delnice in enote delniških ciljnih skladov po državah



Sestava naložb v delnice glede na dejavnost izdajatelja



Bonitetna sestava naložb v obveznice



Naložbe podsklada v delnice in enote delniških ciljnih skladov na dan 30.09.2024

Št.	ISIN	Izdajatelj	Skupina dejavnosti	Država	Delež v ČVS
1	US67066G1040	NVIDIA CORP	Polprevodniki in polprevodniška oprema	ZDA	3,36%
2	US5949181045	MICROSOFT CORP	Programska oprema in storitve	ZDA	3,09%
3	US0378331005	APPLE INC	Strojna oprema in preostala oprema	ZDA	2,66%
4	KYG017191142	ALIBABA GROUP HOLDING LTD	Distribucija in maloprodaja trajnih potrošnih dobrin	KITAJSKA	1,95%
5	US0231351067	AMAZON.COM INC	Distribucija in maloprodaja trajnih potrošnih dobrin	ZDA	1,87%
6	US30303M1027	META PLATFORMS INC	Mediji in zabava	ZDA	1,67%
7	IE00BJ38QD84	SPDR RUSSELL 2000 U.S. SMALL CAP UCITS ETF		ZDA	1,56%
8	US11135F1012	BROADCOM INC.	Polprevodniki in polprevodniška oprema	ZDA	1,47%
9	US02079K3059	ALPHABET INC	Mediji in zabava	ZDA	1,40%
10	US46625H1005	JPMORGAN CHASE & CO	Banke	ZDA	1,33%
11	US8740391003	TAIWAN SEMICONDUCTOR	Polprevodniki in polprevodniška oprema	TAJVAN	1,27%
12	KYG875721634	TENCENT HOLDINGS LTD	Mediji in zabava	KITAJSKA	1,26%
13	FR0000121014	LVMH MOET HENNESSY LOUIS VUITTON SE	Trajne potrošne dobrine in oblačila	FRANCIJA	1,19%
14	US5324571083	ELI LILLY & CO	Farmacija, biotehnologija in življenjske znanosti	ZDA	1,17%
15	US57636Q1040	MASTERCARD INC	Finančne storitve	ZDA	1,09%
16	US92826C8394	VISA INC	Finančne storitve	ZDA	1,05%
17	US30231G1022	EXXON MOBIL CORP	Energija	ZDA	1,00%
18	US1491231015	CATERPILLAR INC	Investicijsko blago	ZDA	0,92%
19	US3696043013	GENERAL ELECTRIC CO.	Investicijsko blago	ZDA	0,91%
20	US0846707026	BERKSHIRE HATHAWAY INC	Finančne storitve	ZDA	0,88%
21	US45104G1040	ICICI BANK LTD	Banke	INDIJA	0,87%
22	US24703L2025	DELL TECHNOLOGIES INC	Strojna oprema in preostala oprema	ZDA	0,87%
23	DK0062498333	NOVO NORDISK A/S	Farmacija, biotehnologija in življenjske znanosti	DANSKA	0,87%
24	NL0010273215	ASML HOLDING NV	Polprevodniki in polprevodniška oprema	NIZOZEMSKA	0,86%
25	US0079031078	ADVANCED MICRO DEVICES INC	Polprevodniki in polprevodniška oprema	ZDA	0,84%
26	KYG070341048	BAIDU, INC.	Mediji in zabava	KITAJSKA	0,83%
27	US1667641005	CHEVRON CORP	Energija	ZDA	0,82%
28	US65339F1012	NEXTERA ENERGY INC	Javne storitve	ZDA	0,80%
29	DE0007030009	RHEINMETALL AG	Investicijsko blago	NEMČIJA	0,79%
30	US91324P1021	UNITEDHEALTH GROUP INC	Zdravstvena oprema in storitve	ZDA	0,77%
31	GB0002634946	BAE SYSTEMS PLC	Investicijsko blago	ZDRUŽENO KRALJESTVO	0,73%
32	DE0007236101	SIEMENS AG	Investicijsko blago	NEMČIJA	0,71%
33	US7960508882	SAMSUNG ELECTRONICS CO LTD	Strojna oprema in preostala oprema	JUŽNA KOREJA	0,69%
34	US37950E2596	GLOBAL X MSCI ARGENTINA ETF		ARGENTINA	0,68%
35	US22788C1053	CROWDSTRIKE HOLDINGS INC	Programska oprema in storitve	ZDA	0,66%
36	US8835561023	THERMO FISHER SCIENTIFIC INC	Farmacija, biotehnologija in življenjske znanosti	ZDA	0,63%
37	US7594701077	RELIANCE INDUSTRIES LTD	Energija	INDIJA	0,61%
38	HK0000069689	AIA GROUP LTD	Zavarovalništvo	HONG KONG	0,59%
39	KR7000660001	SK HYNIX INC.	Polprevodniki in polprevodniška oprema	JUŽNA KOREJA	0,58%
40	GB00BP6MXD84	SHELL PLC	Energija	ZDRUŽENO KRALJESTVO	0,58%
41	DE0008404005	ALLIANZ SE	Zavarovalništvo	NEMČIJA	0,58%
42	JP3236200006	KEYENCE CORPORATION	Strojna oprema in preostala oprema	JAPONSKA	0,56%
43	JP3756600007	NINTENDO CO LTD	Mediji in zabava	JAPONSKA	0,55%
44	DE0007164600	SAP SE	Programska oprema in storitve	NEMČIJA	0,54%
45	US88160R1014	TESLA INC	Avtomobilska industrija	ZDA	0,54%
46	US00724F1012	ADOBE INC	Programska oprema in storitve	ZDA	0,53%
47	GB0005405286	HSBC HOLDINGS PLC	Banke	ZDRUŽENO KRALJESTVO	0,53%
48	US91912E1055	VALE SA	Surovine in predelovalna industrija	BRAZILIJA	0,51%
49	US74340W1036	PROLOGIS INC	Nepremičninski skladi (REITs)	ZDA	0,48%
50	US4781601046	JOHNSON & JOHNSON	Farmacija, biotehnologija in življenjske znanosti	ZDA	0,47%
51	US4567881085	INFOSYS LTD	Programska oprema in storitve	INDIJA	0,46%
52	US0886061086	BHP GROUP LTD	Surovine in predelovalna industrija	AVSTRALIJA	0,45%
53	US4370761029	HOME DEPOT INC	Distribucija in maloprodaja trajnih potrošnih dobrin	ZDA	0,45%
54	CNE1000002H1	CHINA CONSTRUCTION BANK CORP	Banke	KITAJSKA	0,44%
55	CNE100000296	BYD CO LTD	Avtomobilska industrija	KITAJSKA	0,43%
56	US4385161066	HONEYWELL INTERNATIONAL INC	Investicijsko blago	ZDA	0,42%
57	US71654V4086	PETROLEO BRASILEIRO SA	Energija	BRAZILIJA	0,42%
58	US0028241000	ABBOTT LABORATORIES	Zdravstvena oprema in storitve	ZDA	0,42%
59	AU000000CBA7	COMMONWEALTH BANK OF AUSTRALIA	Banke	AVSTRALIJA	0,41%
60	CH0244767585	UBS GROUP AG	Finančne storitve	ŠVICA	0,41%

Št.	ISIN	Izdajatelj	Skupina dejavnosti	Država	Delež v ČVS
61	US0530151036	AUTOMATIC DATA PROCESSING INC	Komercialne in poslovne storitve	ZDA	0,41%
62	US5801351017	MCDONALD'S CORP	Potrošne storitve	ZDA	0,40%
63	GB00B10RZP78	UNILEVER PLC	Proizvodi za gospodinjstvo in za osebno nego	ZDRUŽENO KRALJESTVO	0,38%
64	CNE1000003X6	PING AN INSURANCE GROUP CO OF CHINA LTD	Zavarovalništvo	KITAJSKA	0,38%
65	US6934831099	POSCO HOLDINGS INC	Surovine in predelovalna industrija	JUŽNA KOREJA	0,37%
66	GRS419003009	OPAP SA	Potrošne storitve	GRČIJA	0,37%
67	US58933Y1055	MERCK & CO INC	Farmacija, biotehnologija in življenjske znanosti	ZDA	0,35%
68	SE0021921269	SAAB AB	Investicijsko blago	ŠVEDSKA	0,31%
69	JP3633400001	TOYOTA MOTOR CORP	Avtomobilska industrija	JAPONSKA	0,31%
70	US3444191064	FOMENTO ECONOMICO MEXICANO SAB	Hrana, pijača, tobak	MEHIKA	0,29%
71	US9078181081	UNION PACIFIC CORP	Transport	ZDA	0,29%
72	NO0003043309	KONGSBERG GRUPPEN ASA	Investicijsko blago	NORVEŠKA	0,29%
73	ES0144580Y14	IBERDROLA SA	Javne storitve	ŠPANIJA	0,27%
74	US92343V1044	VERIZON COMMUNICATIONS INC	Telekomunikacijske storitve	ZDA	0,26%
75	US0091581068	AIR PRODUCTS & CHEMICALS INC	Surovine in predelovalna industrija	ZDA	0,26%
76	US22160K1051	COSTCO WHOLESALE CORP	Distribucija in maloprodaja osnovnih potrošnih dobrin	ZDA	0,26%
77	ZAE000325783	NASPERS LTD	Distribucija in maloprodaja trajnih potrošnih dobrin	JUŽNA AFRIKA	0,25%
78	US0463531089	ASTRAZENECA PLC	Farmacija, biotehnologija in življenjske znanosti	ZDRUŽENO KRALJESTVO	0,23%
79	USY5217N1183	LARSEN & TOUBRO LTD	Investicijsko blago	INDIJA	0,23%
80	CH0038863350	NESTLE SA	Hrana, pijača, tobak	ŠVICA	0,22%
81	US1912161007	COCA-COLA CO	Hrana, pijača, tobak	ZDA	0,21%
82	US4380908057	HON HAI PRECISION INDUSTRY CO	Strojna oprema in preostala oprema	TAJVAN	0,17%
83	KR7373220003	LG ENERGY SOLUTION	Investicijsko blago	JUŽNA KOREJA	0,16%
84	KR7012450003	HANWHA AEROSPACE CO LTD	Investicijsko blago	JUŽNA KOREJA	0,15%
85	KYG210961051	CHINA MENGNIU DAIRY CO LTD	Hrana, pijača, tobak	KITAJSKA	0,14%
86	ZAE000066692	ASPEN PHARMACARE HOLDINGS LTD	Farmacija, biotehnologija in življenjske znanosti	JUŽNA AFRIKA	0,13%
87	KYG5479M1050	LI AUTO INC	Avtomobilska industrija	KITAJSKA	0,12%
88	US17133Q5027	CHUNGHWA TELECOM CO LTD	Telekomunikacijske storitve	TAJVAN	0,12%
89	KYG3066L1014	ENN ENERGY HOLDINGS LTD	Javne storitve	KITAJSKA	0,11%
90	ZAE000066304	FIRSTSTRAND LTD	Finančne storitve	JUŽNA AFRIKA	0,11%
91	ZAE000109815	STANDARD BANK GROUP LIMITED	Banke	JUŽNA AFRIKA	0,10%
92	IT0003856405	LEONARDO SPA	Investicijsko blago	ITALIJA	0,07%
93	KR7489790006	HANWHA INDUSTRIAL SOLUTIONS CO. LTD	Investicijsko blago	JUŽNA KOREJA	0,02%
94	RU0009024277	LUKOIL PJSC	Energija	RUSIJA	0,00%
95	RU0007775219	MOBILE TELESYSTEMS PJSC	Telekomunikacijske storitve	RUSIJA	0,00%

Naložbe podsklada v obveznice in enote obvezniških ciljnih skladov na dan 30.09.2024

Št.	ISIN	Izdajatelj	Država	Boniteta	Delež v ČVS
1	XS2345317510	SVENSKA HANDELSBANKEN AB	ŠVEDSKA	AA-	2,07%
2	XS2196322403	EXXON MOBIL CORP	ZDA	AA-	2,01%
3	XS2020670936	MEDTRONIC GLOBAL HLDINGS	LUKSEMBURG	A	1,94%
4	FR0013505112	SANOFI SA	FRANCIJA	AA	1,87%
5	XS1476654584	SHELL INTERNATIONAL FINANCE BV	NIZOZEMSKA	A+	1,65%
6	XS2482936247	RWE AG	NEMČIJA	BBB	1,47%
7	XS2148370211	BANK OF AMERICA CORP	ZDA	A-	1,45%
8	XS2536431617	ANGLO AMERICAN CAPITAL PLC	ZDRUŽENO KRALJESTVO	BBB	1,32%
9	XS0222383027	GLAXOSMITHKLINE CAPITAL PLC	ZDRUŽENO KRALJESTVO	A	1,25%
10	IT0005320665	INTESA SANPAOLO S.P.A.	ITALIJA	AA-	1,24%
11	XS0934539726	ROBERT BOSCH INVESTMENT	NIZOZEMSKA	A	1,10%
12	XS1196503137	BOOKING HOLDINGS INC	ZDA	A-	1,07%
13	XS2147889690	DIAGEO FINANCE PLC	ZDRUŽENO KRALJESTVO	A-	1,02%
14	XS2312733871	FORVIA	FRANCIJA	BB	1,01%
15	DE000A2GSCW3	MERCEDES-BENZ GROUP AG	NEMČIJA	A	1,01%
16	DE000DL19U23	DEUTSCHE BANK AG/LONDON	NEMČIJA	BBB	1,00%
17	DE0001135366	BUNDESREPUB. DEUTSCHLAND	NEMČIJA	AAA	0,97%
18	XS2177013252	RECKITT BENCKISER TSY NL	NIZOZEMSKA	A-	0,87%
19	XS2298304499	BANCO SANTANDER SA	ŠPANIJA	A+	0,83%
20	FR0014009EJ8	L'OREAL SA	FRANCIJA	AA	0,80%
21	FR0013505260	CARREFOUR SA	FRANCIJA	BBB	0,78%
22	XS2152061904	VOLKSWAGEN FIN SERV AG	NEMČIJA	BBB+	0,74%
23	XS0332257335	DEVELOPMENT BANK OF JAPAN INC	JAPONSKA	A+	0,68%
24	XS1062493934	AON GLOBAL LTD	ZDRUŽENO KRALJESTVO	A-	0,66%
25	XS1492458044	UTAH ACQUISITION SUB INC	ZDA	BBB-	0,64%
26	XS1689535000	NORDEA BANK ABP	FINSKA	AA-	0,63%
27	FR0013357852	CIE GENERALE DES ETABLISSEMENTS MICHELIN	FRANCIJA	A-	0,62%
28	XS1203859928	BAT INTERNATIONAL FINANCE PLC	ZDRUŽENO KRALJESTVO	BBB+	0,56%
29	XS1040105980	PHILIP MORRIS INTERNATIONAL INC	ZDA	A-	0,50%
30	XS2231331260	ZF FINANCE GMBH	NEMČIJA	BB+	0,46%
31	XS2373642102	BARCLAYS PLC	ZDRUŽENO KRALJESTVO	BBB+	0,45%
32	XS2400997131	TOYOTA MOTOR FINANCE BV	NIZOZEMSKA	A+	0,40%
33	XS1840618216	BAYER CAPITAL CORPORATION BV	NIZOZEMSKA	BBB	0,39%
34	XS2676863355	KONINKLIJKE PHILIPS NV	NIZOZEMSKA	BBB+	0,35%
35	FR001400EA16	VALEO	FRANCIJA	BB+	0,34%
36	XS2601458602	SIEMENS ENERGY FINANCE BV	NIZOZEMSKA	BBB-	0,34%
37	XS1664644983	BAT INTERNATIONAL FINANCE PLC	ZDRUŽENO KRALJESTVO	BBB+	0,31%
38	XS1134729794	NOVARTIS FINANCE SA	LUKSEMBURG	AA-	0,25%
39	XS2726263911	MCDONALD'S CORP	ZDA	BBB+	0,23%
40	XS1629866432	AT&T INC.	ZDA	BBB	0,20%
41	XS2332589972	NEXI SPA	ITALIJA	BB+	0,19%
42	XS2536941656	ABN AMRO BANK NV	NIZOZEMSKA	BBB	0,18%
43	XS1117297785	BLACKROCK INC - OLD	ZDA	AA-	0,16%
44	XS2576550326	THAMES WATER UTILITIES FINANCE PLC	ZDRUŽENO KRALJESTVO	BBB-	0,12%
45	DE000CZ45V25	COMMERZBANK AG	NEMČIJA	BB+	0,12%
46	XS2884012332	POZAVAROVALNICA SAVA D.D.	SLOVENIJA	BBB+	0,11%
47	XS2027596530	ROMANIA	ROMUNIJA	BBB-	0,10%
48	XS2811096267	GLENCORE CAPITAL FINANCE DAC	IRSKA	BBB+	0,05%
49	IT0005598989	UNICREDIT SPA	ITALIJA	BBB-	0,05%
50	XS2199716304	LEONARDO SPA	ITALIJA	BBB-	0,02%
51	XS0951216166	ORACLE CORP	ZDA	BBB	0,02%
52	XS2344385815	RYANAIR DAC	IRSKA	BBB+	0,02%
53	IE00B66F4759	ISHARES EUR HIGH YIELD CORP BOND UCITS ETF EUR DIST	IRSKA	brez	0,02%
54	XS2337253319	FEDEX CORP	ZDA	BBB	0,01%

NLB Skladi – Naravni viri delniški

Podsklad NLB Skladi – Naravni viri delniški premoženje nalaga svetovno razpršeno v vse ključne gospodarske panoge, ki so povezane z naravnimi viri (energetika ter kovine in rudarstvo).

Naravni viri postajajo čedalje redkejši, povpraševanje po njih pa čedalje večje. Čeprav so cene naravnih virov (zlasti energije in rudnin) kratkoročno nepredvidljive (odvisne so tudi od geopolitičnih dejavnikov in kratkoročnih gospodarskih gibanj v svetu), je ocena, da se bodo naravni viri dolgoročno dražili, utemeljena. V tem primeru lahko ugodne donose pričakujejo tudi vlagatelji.

Opis petih največjih delniških naložb podsklada

- 1) **Exxon Mobil Corp.** je z združitvijo družb Exxon in Mobil leta 1999 postala ena največjih naftnih družb. Družba se ukvarja s črpanjem in proizvodnjo nafte ter plina, proizvodnjo elektrike in izkopom premoga ter mineralov. Exxon Mobil proizvaja tudi pogonska goriva, maziva in kemikalije.
- 2) **Freeport – McMoRan Inc.** je ameriško podjetje, ki prideluje baker, zlato in molibden. Svojo dejavnost izvajajo predvsem v Južni in Severni Ameriki, Afriki in Indoneziji.
- 3) **Linde PLC** je nemško multinacionalno kemijsko podjetje, ki se ukvarja s proizvodnjo, distribucijo in procesiranjem različnih vrst industrijskega plina. Podjetje ponuja svoje storitve po celem svetu, predvsem za uporabo v zdravstvu, rafinerijah, proizvodni dejavnosti, kemični industriji, itd.
- 4) **Nucor Corporation** je ameriško podjetje, ki proizvaja različne izdelke iz jekla. Poleg tega so tudi posredniki pri trgovanju z železnimi in neželeznimi kovinami, ukvarjajo pa se tudi s predelavo kovinskih odpadkov.
- 5) **Fortescue Ltd.** je eden izmed največjih svetovnih proizvajalcev železove rude s sedežem v Avstraliji. Podjetje je bilo ustanovljeno leta 2003, osredotoča pa se na raziskovanje, razvoj, proizvodnjo, predelavo in prodajo železove rude. Veliko večino železove rude podjetje izvozi na Kitajsko.

NLB Skladi - Naravni viri delniški

Mesečno poročilo o poslovanju odprtega investicijskega sklada

30.09.2024

Osnovni podatki	30.08.2024	30.09.2024
Vrednost enote premoženja (VEP) v EUR	5,70	5,70
Čista vrednost sredstev (ČVS) v EUR	20.443.055	20.379.533

Kumulativna donosnost naložbe v investicijske kupone PS

v zadnjih 12 mesecih	+0,61%
v zadnjih 36 mesecih	+21,44%
v zadnjih 60 mesecih	+32,24%

Opozorilo: Pretekla donosnost naložbe ni pokazatelj njene donosnosti v prihodnosti. Vstopni in izstopni stroški zmanjšujejo prikazano donosnost.

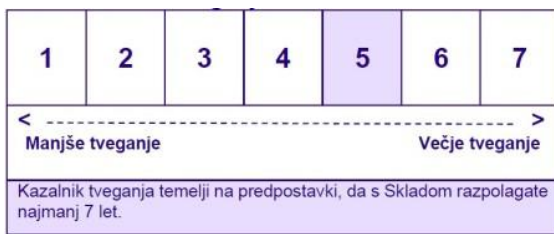
Neposredni stroški vlagatelja v podsklad

Najvišji vstopni stroški	3,00%
Najvišji izstopni stroški	1,00%

Gibanje vrednosti enote premoženja v zadnjih 36 mesecih (v EUR)



Zbirni kazalnik tveganja



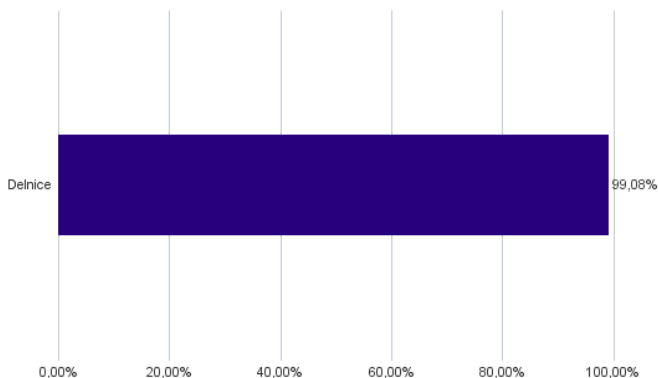
- Zbirni kazalnik tveganja je smernica glede stopnje tveganja Sklada v primerjavi z drugimi produkti.

- Prikazuje stopnjo verjetnosti, da bo Sklad izgubil vrednost zaradi tržnih gibanj ali ker ne moremo izplačati vlagatelja.

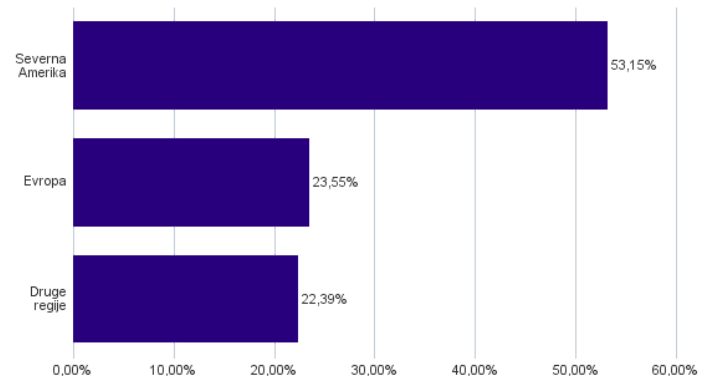
- Sklad smo razvrstili pod kazalnik 5 od 7, kar je srednje visok razred tveganja. Zbirni kazalnik tveganja temelji na oceni velikosti nihanja vrednosti enote premoženja. Vrednost enote premoženja Sklada z oceno 5 je lahko izpostavljena srednje visokim cenovnim nihanjem. V skladu z dejanskim poslovanjem Sklada v prihodnosti se lahko zbirni kazalnik tveganja spremeni. Najnižja kategorija ne pomeni naložbe brez tveganja.

- Sklad ne vsebuje nobene zaščite glede prihodnje tržne uspešnosti ali tržnega tveganja, zato lahko svojo naložbo delno ali v celoti izgubite.

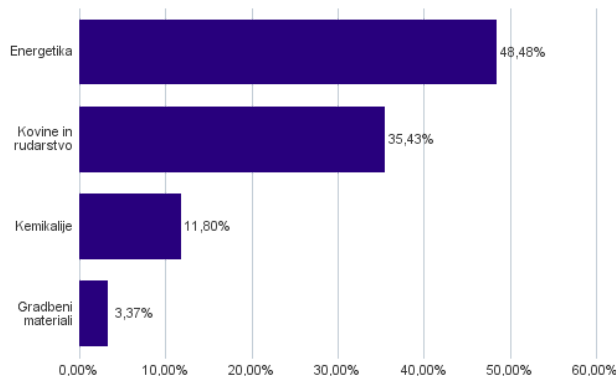
Sestava sredstev po tipih naložb



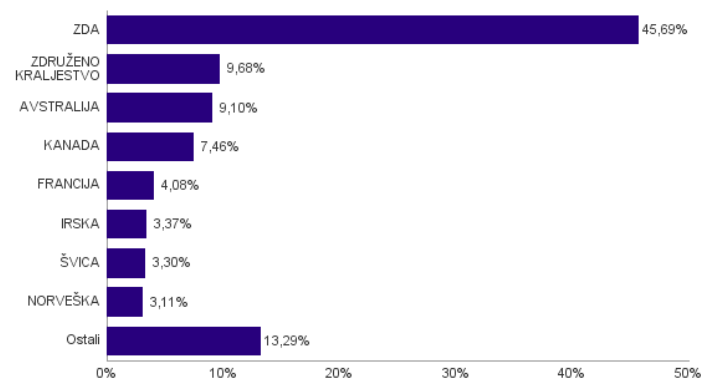
Geografska sestava naložb v delnice in enote delniških ciljnih skladov po regijah



Sestava naložb v delnice glede na dejavnost izdajatelja



Geografska sestava naložb v delnice in enote delniških ciljnih skladov po državah



Naložbe podsklada v delnice in enote ciljnih skladov na dan 30.09.2024

Št.	ISIN	Izdajatelj	Dejavnost	Država	Delež v ČVS
1	US30231G1022	EXXON MOBIL CORP	Nafta, plin in druga potrošna goriva	ZDA	8,48%
2	US35671D8570	FREEMPORT-MCMORAN INC	Kovine in rudarstvo	ZDA	5,47%
3	IE000S9YS762	LINDE PLC	Kemikalije	ZDRUŽENO KRALJESTVO	4,18%
4	US6703461052	NUCOR CORPORATION	Kovine in rudarstvo	ZDA	3,82%
5	AU000000FMG4	FORTESCUE LTD	Kovine in rudarstvo	AVSTRALIJA	3,58%
6	US1667641005	CHEVRON CORP	Nafta, plin in druga potrošna goriva	ZDA	3,42%
7	IE0001827041	CRH PLC	Gradbeni materiali	IRSKA	3,37%
8	US20825C1045	CONOCOPHILLIPS	Nafta, plin in druga potrošna goriva	ZDA	3,23%
9	US6745991058	OCCIDENTAL PETROLEUM CORP	Nafta, plin in druga potrošna goriva	ZDA	3,12%
10	US29446M1027	EQUINOR ASA	Nafta, plin in druga potrošna goriva	NORVEŠKA	3,11%
11	US56585A1025	MARATHON PETROLEUM CORP	Nafta, plin in druga potrošna goriva	ZDA	2,93%
12	CA1363851017	CANADIAN NATURAL RESOURCES LTD	Nafta, plin in druga potrošna goriva	KANADA	2,77%
13	US7802593050	SHELL PLC	Nafta, plin in druga potrošna goriva	ZDRUŽENO KRALJESTVO	2,75%
14	US26875P1012	EOG RESOURCES INC	Nafta, plin in druga potrošna goriva	ZDA	2,37%
15	US7594701077	RELIANCE INDUSTRIES LTD	Nafta, plin in druga potrošna goriva	INDIJA	2,35%
16	US91913Y1001	VALERO ENERGY CORP	Nafta, plin in druga potrošna goriva	ZDA	2,31%
17	AU000000RIO1	RIO TINTO LTD	Kovine in rudarstvo	AVSTRALIJA	2,27%
18	US84265V1052	SOUTHERN COPPER CORP	Kovine in rudarstvo	ZDA	2,26%
19	US0886061086	BHP GROUP LTD	Kovine in rudarstvo	AVSTRALIJA	2,18%
20	US6934831099	POSCO HOLDINGS INC	Kovine in rudarstvo	JUŽNA KOREJA	2,15%
21	JE00B4T3BW64	GLENCORE PLC	Kovine in rudarstvo	ŠVICA	2,14%
22	FR0000120073	AIR LIQUIDE SA	Kemikalije	FRANCIJA	2,07%
23	FR0000120271	TOTALENERGIES SE	Nafta, plin in druga potrošna goriva	FRANCIJA	2,01%
24	MXP370841019	GRUPO MEXICO SAB DE CV	Kovine in rudarstvo	MEHIKA	1,98%
25	CA8672241079	SUNCOR ENERGY INC	Nafta, plin in druga potrošna goriva	KANADA	1,94%
26	US8243481061	SHERWIN-WILLIAMS CO	Kemikalije	ZDA	1,76%
27	US4132163001	HARMONY GOLD MINING CO LTD	Kovine in rudarstvo	JUŽNA AFRIKA	1,69%
28	US2788651006	ECOLAB INC	Kemikalije	ZDA	1,57%
29	CA9628791027	WHEATON PRECIOUS METALS CORP	Kovine in rudarstvo	KANADA	1,50%
30	US0556221044	BP PLC	Nafta, plin in druga potrošna goriva	ZDRUŽENO KRALJESTVO	1,47%
31	JP3381000003	NIPPON STEEL CORP	Kovine in rudarstvo	JAPONSKA	1,37%
32	GB00B1XZS820	ANGLO AMERICAN PLC	Kovine in rudarstvo	ZDRUŽENO KRALJESTVO	1,28%
33	US91912E1055	VALE SA	Kovine in rudarstvo	BRAZILIJA	1,28%
34	US71654V4086	PETROLEO BRASILEIRO SA	Nafta, plin in druga potrošna goriva	BRAZILIJA	1,26%
35	CA3518581051	FRANCO-NEVADA CORP	Kovine in rudarstvo	KANADA	1,25%
36	CNE100000502	ZIJIN MINING GROUP CO LTD	Kovine in rudarstvo	KITAJSKA	1,20%
37	CH0418792922	SIKA AG	Kemikalije	ŠVICA	1,16%
38	AN8068571086	SCHLUMBERGER NV	Oprema in storitve s področja energije	ZDA	1,10%
39	AU0000224040	WOODSIDE ENERGY GROUP LTD	Nafta, plin in druga potrošna goriva	AVSTRALIJA	1,07%
40	US22052L1044	CORTEVA INC	Kemikalije	ZDA	1,06%
41	US7185461040	PHILLIPS 66	Nafta, plin in druga potrošna goriva	ZDA	0,92%
42	US9694571004	WILLIAMS COS INC/THE	Nafta, plin in druga potrošna goriva	ZDA	0,78%
43	US42809H1077	HESS CORP	Nafta, plin in druga potrošna goriva	ZDA	0,62%
44	US05722G1004	BAKER HUGHES COMPANY	Oprema in storitve s področja energije	ZDA	0,48%
45	RU000A0JNAA8	POLYUS PJSC	Kovine in rudarstvo	RUSIJA	0,00%
46	RU000A0J2Q06	ROSNEFT OIL CO PJSC	Nafta, plin in druga potrošna goriva	RUSIJA	0,00%
47	RU0007288411	GMK NORILSKIY NICKEL PAO	Kovine in rudarstvo	RUSIJA	0,00%
48	RU0007661625	GAZPROM PJSC	Nafta, plin in druga potrošna goriva	RUSIJA	0,00%
49	RU0009046452	NOVOLIPETSK STEEL PJSC	Kovine in rudarstvo	RUSIJA	0,00%
50	RU000A0DKVS5	NOVATEK PJSC	Nafta, plin in druga potrošna goriva	RUSIJA	0,00%
51	RU0009024277	LUKOIL PJSC	Nafta, plin in druga potrošna goriva	RUSIJA	0,00%
52	US8181503025	SEVERSTAL PAO	Kovine in rudarstvo	RUSIJA	0,00%

NLB Skladi – Nepremičnine delniški

Nepremičnine predstavljajo dodatno možnost razpršitve finančnih naložb. Največja pomanjkljivost naložb v nepremičnine je visok začetni vložek, nizka likvidnost in stroški njihovega vzdrževanja. Nepremičninski skladi tako postajajo vse resnejša alternativa kupovanju nepremičnin v naravi, saj odpravljajo večino prej naštetih pomanjkljivosti in so primerni tudi za manjše vlagatelje. Cilj podsklada NLB Skladi – Nepremičnine delniški je doseganje nadpovprečne donosnosti ob visoki ravni sprejetega tveganja z iskanjem naložbenih priložnosti v lastniških vrednostnih papirjev izdajateljev, ki jih uvrščamo v nepremičninske dejavnosti. Gibanje vrednosti enote premoženja podsklada bo podobno globalnemu gibanju vrednosti nepremičnin.

Opis petih največjih delniških naložb podsklada

- 1) **Prologis Inc.** je nepremičninski investicijski sklad (REIT), ki se ukvarja z oddajanjem logističnih prostorov. Družba ima v lasti preko 3000 logističnih in distribucijskih objektov na ameriških, azijskih in evropskih trgih. Prologis Inc. je prisoten v 21 državah sveta, skupna površina objektov pa obsega 55 milijonov kvadratnih kilometrov.
- 2) **American Tower Corp.** je ameriška holdinška družba, ki razvija in upravlja z mrežo oddajnikov za oddajanje telekomunikacijskega signala in signala TV in radio postaj. Hkrati ponuja tudi rešitve za izboljšanje signalov v zaprtih objektih, kot so letališča, trgovski centri, hoteli itd.
- 3) **Goodman Group** je nepremičninsko podjetje, ki deluje po vsej Avstraliji, Novi Zelandiji, Aziji, Evropi, Združenem kraljestvu in Ameriki. Goodman Group je največja družba, specializirana za industrijske nepremičnine, ki kotira na avstralski borzi vrednostnih papirjev.
- 4) **Equinix Inc.** je ameriški nepremičninski investicijski sklad (REIT) s sedežem v Kaliforniji. Podjetje se osredotoča na podatkovne centre, ki omogočajo hitro, učinkovito in zanesljivo shranjevanje podatkov. S podatkovnimi centri je družba prisotna v več kot 50 državah širom sveta.
- 5) **Welltower Inc** je ameriški investicijski sklad (REIT), ki sredstva vlaga predvsem v gradnjo in nakupe domov za ostarele, rehabilitacijske centre in oskrbna stanovanja. Za oddajo ima družba v lasti več kot 1400 nepremičnin v ZDA, Kanadi in Veliki Britaniji.

NLB Skladi - Nepremičnine delniški

Mesečno poročilo o poslovanju odprtega investicijskega sklada

30.09.2024

Osnovni podatki	30.08.2024	30.09.2024
Vrednost enote premoženja (VEP) v EUR	7,19	7,36
Čista vrednost sredstev (CVS) v EUR	1.064.003	1.087.159

Kumulativna donosnost naložbe v investicijske kupone PS

v zadnjih 12 mesecih	+18,49%
v zadnjih 36 mesecih	-7,88%
v zadnjih 60 mesecih	-11,67%

Opozorilo: Pretekla donosnost naložbe ni pokazatelj njene donosnosti v prihodnosti. Vstopni in izstopni stroški zmanjšujejo prikazano donosnost.

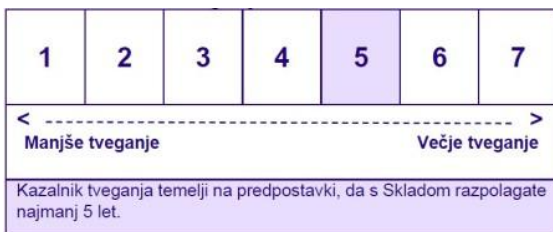
Neposredni stroški vlagatelja v podsklad

Najvišji vstopni stroški	3,00%
Najvišji izstopni stroški	1,00%

Gibanje vrednosti enote premoženja v zadnjih 36 mesecih (v EUR)



Zbirni kazalnik tveganja



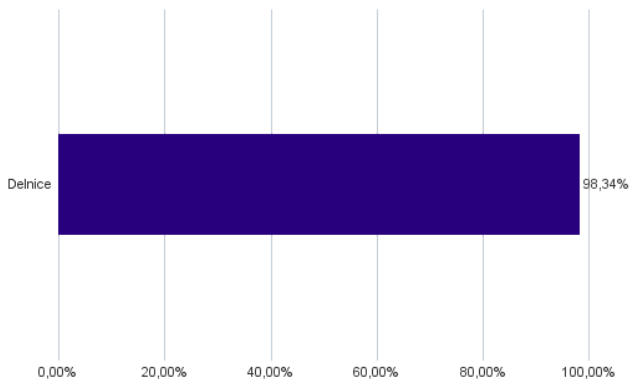
- Zbirni kazalnik tveganja je smernica glede stopnje tveganja Sklada v primerjavi z drugimi produkti.

- Prikazuje stopnjo verjetnosti, da bo Sklad izgubil vrednost zaradi tržnih gibanj ali ker ne moremo izplačati vlagatelja.

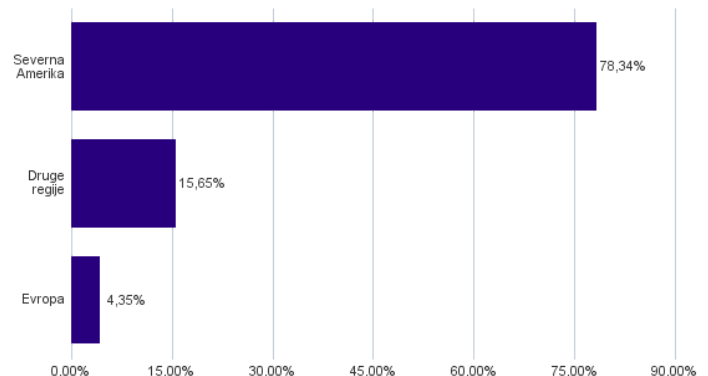
- Sklad smo razvrstili pod kazalnik 5 od 7, kar je srednje visok razred tveganja. Zbirni kazalnik tveganja temelji na oceni velikosti nihanja vrednosti enote premoženja. Vrednost enote premoženja Sklada z oceno 5 je lahko izpostavljena srednjim cenovnim nihanjem. V skladu z dejanskim poslovanjem Sklada v prihodnosti se lahko zbirni kazalnik tveganja spremeni. Najnižja kategorija ne pomeni naložbe brez tveganja.

- Sklad ne vsebuje nobene zaščite glede prihodnje tržne uspešnosti ali tržnega tveganja, zato lahko svojo naložbo delno ali v celoti izgubite.

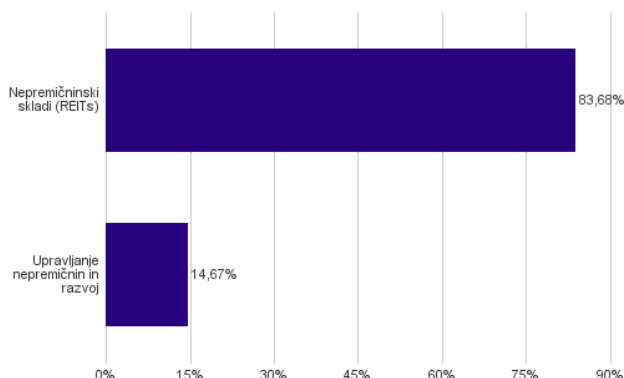
Sestava sredstev po tipih naložb



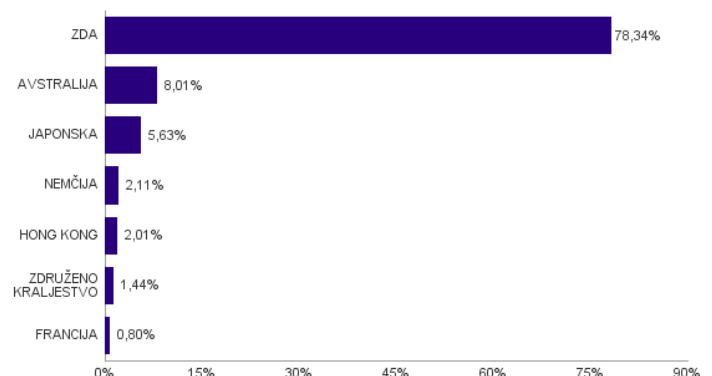
Geografska sestava naložb v delnice in enote delniških ciljnih skladov po regijah



Sestava naložb v delnice glede na skupino dejavnosti izdajatelja



Geografska sestava naložb v delnice in enote delniških ciljnih skladov po državah



Naložbe podsklada v delnice in enote ciljnih skladov na dan 30.09.2024

Št.	ISIN	Izdajatelj	Skupina dejavnosti	Država	Delež v ČVS
1	US74340W1036	PROLOGIS INC	Nepremičninski skladi (REITs)	ZDA	6,43%
2	US03027X1000	AMERICAN TOWER CORP.	Nepremičninski skladi (REITs)	ZDA	6,31%
3	AU000000GMG2	GOODMAN GROUP	Nepremičninski skladi (REITs)	AVSTRALIJA	5,47%
4	US29444U7000	EQUINIX INC	Nepremičninski skladi (REITs)	ZDA	5,47%
5	US95040Q1040	WELLTOWER INC	Nepremičninski skladi (REITs)	ZDA	4,84%
6	US74460D1090	PUBLIC STORAGE	Nepremičninski skladi (REITs)	ZDA	4,78%
7	US46284V1017	IRON MOUNTAIN INC	Nepremičninski skladi (REITs)	ZDA	4,49%
8	US2538681030	DIGITAL REALTY TRUST INC	Nepremičninski skladi (REITs)	ZDA	4,12%
9	US12504L1098	CBRE GROUP INC	Upravljanje nepremičnin in razvoj	ZDA	3,58%
10	US8288061091	SIMON PROPERTY GROUP INC	Nepremičninski skladi (REITs)	ZDA	3,33%
11	US30225T1025	EXTRA SPACE STORAGE INC	Nepremičninski skladi (REITs)	ZDA	3,26%
12	US7561091049	REALTY INCOME CORP	Nepremičninski skladi (REITs)	ZDA	3,13%
13	US22822V1017	CROWN CASTLE INC	Nepremičninski skladi (REITs)	ZDA	3,12%
14	AU000000SCG8	SCENTRE GROUP	Nepremičninski skladi (REITs)	AVSTRALIJA	2,54%
15	US9256521090	VICI PROPERTIES INC	Nepremičninski skladi (REITs)	ZDA	2,46%
16	US29476L1070	EQUITY RESIDENTIAL	Nepremičninski skladi (REITs)	ZDA	2,20%
17	US22160N1090	COSTAR GROUP INC	Upravljanje nepremičnin in razvoj	ZDA	2,17%
18	US36467J1088	GAMING AND LEISURE PROPERTIES INC	Nepremičninski skladi (REITs)	ZDA	2,11%
19	DE000A1ML7J1	VONOVIA SE	Upravljanje nepremičnin in razvoj	NEMČIJA	2,11%
20	US92276F1003	VENTAS INC	Nepremičninski skladi (REITs)	ZDA	2,11%
21	JP3893200000	mitsui fudosan co ltd	Upravljanje nepremičnin in razvoj	JAPONSKA	1,85%
22	US59522J1034	MID-AMERICA APARTMENT COMMUNITIES INC	Nepremičninski skladi (REITs)	ZDA	1,83%
23	US9621661043	WEYERHAEUSER CO	Nepremičninski skladi (REITs)	ZDA	1,75%
24	JP3409000001	sumitomo realty & development co ltd	Upravljanje nepremičnin in razvoj	JAPONSKA	1,52%
25	US46187W1071	INVITATION HOMES INC	Nepremičninski skladi (REITs)	ZDA	1,45%
26	US8666741041	SUN COMMUNITIES INC	Nepremičninski skladi (REITs)	ZDA	1,44%
27	GB00B5ZN1N88	SEGRO PLC	Nepremičninski skladi (REITs)	ZDRUŽENO KRALJESTVO	1,44%
28	JP3899600005	mitsubishi estate co ltd	Upravljanje nepremičnin in razvoj	JAPONSKA	1,43%
29	US78410G1040	SBA COMMUNICATIONS CORPORATION	Nepremičninski skladi (REITs)	ZDA	1,38%
30	US0534841012	AVALONBAY COMMUNITIES INC	Nepremičninski skladi (REITs)	ZDA	1,30%
31	US0152711091	ALEXANDRIA REAL ESTATE EQUITIES	Nepremičninski skladi (REITs)	ZDA	1,27%
32	HK0016000132	SUN HUNG KAI PROPERTIES LTD	Upravljanje nepremičnin in razvoj	HONG KONG	1,18%
33	US44107P1049	HOST HOTELS & RESORTS INC	Nepremičninski skladi (REITs)	ZDA	1,16%
34	US92936U1097	WP CAREY INC	Nepremičninski skladi (REITs)	ZDA	1,02%
35	US49446R1095	KIMCO REALTY CORP	Nepremičninski skladi (REITs)	ZDA	0,95%
36	US29472R1086	EQUITY LIFESTYLE PROPERTIES INC	Nepremičninski skladi (REITs)	ZDA	0,88%
37	HK0823032773	LINK REAL ESTATE INVESTMENT TRUST	Nepremičninski skladi (REITs)	HONG KONG	0,83%
38	JP3505000004	DAIWA HOUSE INDUSTRY CO LTD	Upravljanje nepremičnin in razvoj	JAPONSKA	0,83%
39	FR0013326246	UNIBAIL - RODAMCO - WESTFIELD	Nepremičninski skladi (REITs)	FRANCIJA	0,80%

NLB Skladi – Obveznice visokih donosnosti

Obvezniške naložbe veljajo za manj tvegano in posledično tudi manj donosno naložbo. Z izbiro obveznic zunaj naložbenega razreda pa lahko dosežemo tudi višje donosnosti do dospelja. Cilj podsklada NLB Skladi – Obveznice visokih donosnosti je doseganje nadpovprečne donosnosti v primerjavi z obveznicami naložbenega razreda ob sprejeti rahlo nadpovprečni ravni tveganja. Podsklad bo nalagal zlasti v obveznice zunaj naložbenega razreda izdajateljev v razvitih evropskih državah in Severni Ameriki.

Opis petih največjih naložb podsklada

- 1) **Bath & Body Works, Inc.** upravlja specializirane trgovine z dišavami za dom, nego telesa ter mili in izdelki za razkuževanje. Svoje izdelke prodaja pod blagovnimi znamkami Bath & Body Works, White Barn prek maloprodajnih trgovin in spletnih mest za e-trgovino.
- 2) **Forvia** je francosko podjetje, ki deluje v avtomobilski industriji. Ukvarja se z oblikovanjem in izdelovanjem sedežev, izpušnih sistemov, notranjih sistemov in dekorativnimi vidiki vozila.
- 3) **Navient Corporation** zagotavlja tehnološko podprte rešitve za financiranje izobraževanja in poslovno obdelavo podatkov za stranke v izobraževanju, zdravstvu in državnih službah v Združenih državah. Deluje v treh segmentih: zvezna posojila za izobraževanje, potrošniška posojila in poslovna obdelava podatkov.
- 4) **Verisure Midholding AB** načrtuje, prodaja in namešča varnostne alarmne sisteme za bivalne nepremičnine in mala podjetja v Evropi in Latinski Ameriki. Storitve podjetja vključujejo varovanje doma, požarno in vodno varnost, osebno varovanje in pametni dom, pa tudi osebno varnostno svetovanje na kraju samem, namestitve in vzdrževanje varnostnih sistemov ter storitve nadzora.
- 5) **Nissan Motor Acceptance Company LLC** omogoča financiranje novih in rabljenih vozil za potrošnike v Združenih državah Amerike. Podjetje ponuja financiranje avtomobilov, električnih avtomobilov, športnih avtomobilov, crossover in terenskih vozil znamk Nissan, Renault, Infiniti in Mitsubishi.

NLB Skladi - Obveznice visokih donosnosti

Mesečno poročilo o poslovanju odprtega investicijskega sklada

30.09.2024

Osnovni podatki	30.08.2024	30.09.2024
Vrednost enote premoženja (VEP) v EUR	6,51	6,51
Čista vrednost sredstev (ČVS) v EUR	7.375.168	7.480.062

Kumulativna donosnost naložbe v investicijske kupone PS

v zadnjih 12 mesecih	+6,64%
v zadnjih 36 mesecih	+7,09%
v zadnjih 60 mesecih	+2,44%

Opozorilo: Pretekla donosnost naložbe ni pokazatelj njene donosnosti v prihodnosti. Vstopni in izstopni stroški zmanjšujejo prikazano donosnost.

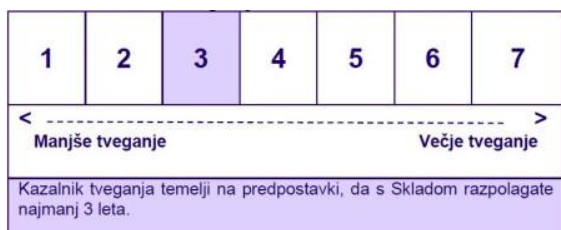
Neposredni stroški vlagatelja v podsklad

Najvišji vstopni stroški	1,50%
Najvišji izstopni stroški	0,50%

Gibanje vrednosti enote premoženja v zadnjih 36 mesecih (v EUR)



Zbirni kazalnik tveganja



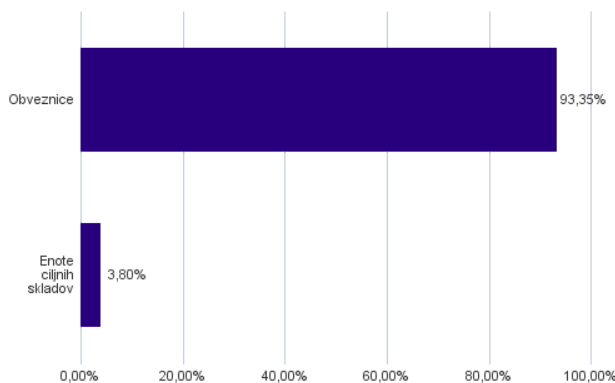
- Zbirni kazalnik tveganja je smernica glede stopnje tveganja Sklada v primerjavi z drugimi produkti.

- Prikazuje stopnjo verjetnosti, da bo Sklad izgubil vrednost zaradi tržnih gibanj ali ker ne moremo izplačati vlagatelja.

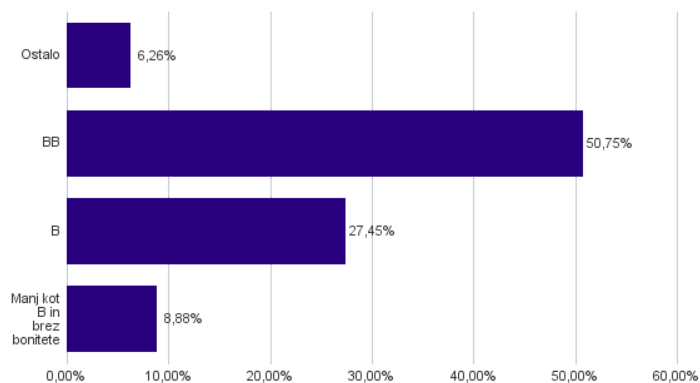
- Sklad smo razvrstili pod kazalnik 3 od 7, kar je srednje nizek razred tveganja. Zbirni kazalnik tveganja temelji na oceni velikosti nihanja vrednosti enote premoženja. Vrednost enote premoženja Sklada z oceno 3 je lahko izpostavljena srednje nizkim cenovnim nihanjem. V skladu z dejanskim poslovanjem Sklada v prihodnosti se lahko zbirni kazalnik tveganja spremeni. Najnižja kategorija ne pomeni naložbe brez tveganja.

- Sklad ne vsebuje nobene zaščite glede prihodnje tržne uspešnosti ali tržnega tveganja, zato lahko svojo naložbo delno ali v celoti izgubite.

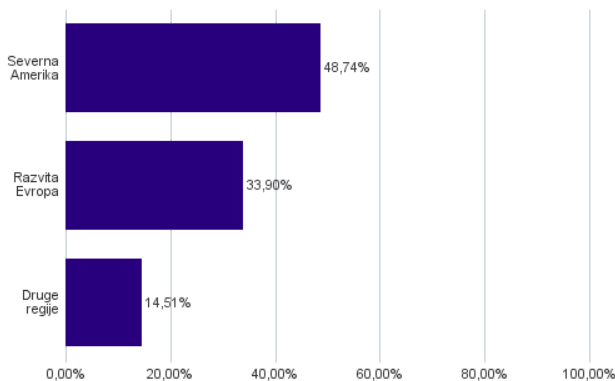
Sestava sredstev po tipih naložb



Bonitetna sestava naložb v obveznice



Geografska sestava naložb v obveznice in enote obvezniških ciljnih skladov po regijah



Naložbe podsklada v obveznice in enote obvezniških ciljnih skladov na dan 30.09.2024

Št.	ISIN	Izdajatelj	Država	Boniteta	Delež v ČVS
1	US09789C8872	BONDBLOXX CCC-RATED USD HIGH YIELD CORPORATE BOND ETF	ZDA	brez	3,80%
2	US501797AM65	BATH & BODY WORKS INC	ZDA	BB	3,76%
3	XS2312733871	FORVIA	FRANCIJA	BB	3,59%
4	US63938CAM01	NAVIENT CORP	ZDA	B+	3,48%
5	XS2287912450	VERISURE MIDHOLDING AB	ŠVEDSKA	B-	3,34%
6	USU65478BV76	NISSAN MOTOR ACCEPTANCE	ZDA	BB+	3,29%
7	USU66962AW85	NRG ENERGY INC	ZDA	BB	3,26%
8	US058498AW66	BALL CORP	ZDA	BB+	3,20%
9	USU7318UAP76	POST HOLDINGS INC	ZDA	B+	3,01%
10	US674599EA94	OCCIDENTAL PETROLEUM CORP	ZDA	BB+	2,86%
11	USU0242AAD47	AMERICAN AIRLINES GROUP	ZDA	B-	2,85%
12	FR001400EA16	VALEO	FRANCIJA	BB+	2,81%
13	USC10602BM88	BOMBARDIER INC	KANADA	B+	2,70%
14	XS2110110686	BANCA MONTE DEI PASCHI DI SIENA SPA	ITALIJA	BB	2,69%
15	XS2389984175	EC FINANCE PLC	ZDRUŽENO KRALJESTVO	BB-	2,63%
16	XS2189947505	IQVIA INC	ZDA	BB	2,62%
17	XS2332589972	NEXI SPA	ITALIJA	BB+	2,61%
18	USU3151BAC73	FRONTIER COMMUNICATIONS HOLDINGS LLC	ZDA	B	2,59%
19	XS2270576700	REPUBLIC OF MONTENEGRO	ČRNA GORA	B	2,58%
20	XS2231331260	ZF FINANCE GMBH	NEMČIJA	BB+	2,52%
21	US195325EG61	COLOMBIA GOVERNMENT INTERNATIONAL BOND	KOLUMBIJA	BB+	2,51%
22	USP2253TJN02	CEMEX SAB DE CV	MEHIKA	BBB-	2,47%
23	US279158AN94	ECOPETROL SA	KOLUMBIJA	BB+	2,46%
24	XS2010037849	JAGUAR LAND ROVER AUTOMOTIVE PLC	ZDRUŽENO KRALJESTVO	BBB-	2,46%
25	US88033GDB32	TENET HEALTHCARE CORP	ZDA	BB-	2,43%
26	US88167AAQ40	TEVA PHARMACEUTICAL FINANCE NETHERLANDS III B.V.	NIZOZEMSKA	BB-	2,42%
27	XS2199597456	TK ELEVATOR MIDCO GMBH	NEMČIJA	B	2,41%
28	USU3825JAA08	GRAHAM PACKAGING CO INC	ZDA	CCC+	2,39%
29	XS2058948451	KINGDOM OF BAHRAIN	BAHRAJN	B+	2,36%
30	USP1850NAA92	BRASKEM IDESA SAPI	MEHIKA	B	2,13%
31	USU12501BN87	CCO HLDGS LLC/CAP CORP	ZDA	BB-	1,98%
32	USU6422PAD07	NEW FORTRESS ENERGY INC	ZDA	BB-	1,81%
33	US89469AAD63	TREEHOUSE FOODS INC	ZDA	CCC+	1,55%
34	SI0032104489	SIJ - SLOVENSKA INDUSTRIJA JEKLA D.D.	SLOVENIJA	brez	1,52%
35	SI0032104687	GEN-I, TRGOVANJE IN PRODAJA ELEKTRIČNE ENERGIJE, D.O.O.	SLOVENIJA	brez	1,37%
36	XS2884012332	POZAVAROVALNICA SAVA D.D.	SLOVENIJA	BBB+	1,34%
37	US87927VAV09	TELECOM ITALIA CAPITAL SA	LUKSEMBURG	BB	1,30%
38	XS2310511717	ARDAGH METAL PACKAGING FINANCE USA LLC	ZDA	CCC+	1,16%
39	XS2138128314	ALTICE FRANCE HOLDING SA	LUKSEMBURG	CCC-	0,91%

NLB Skladi – Podjetniške obveznice EUR

Podsklad NLB Skladi – Podjetniške obveznice EUR nalaga sredstva predvsem v obveznice visoko kakovostnih izdajateljev (zlasti družb, pa tudi držav) višjih in visokih bonitet na območju evra in kot takšen predstavlja osnovno naložbeno izbiro za vlagatelja, ki želi varčevati v obveznicah.

Vlagatelji na splošno posvečajo manj pozornosti naložbam v obvezniške sklade kot naložbam v delniške sklade, saj so delnice na prvi pogled zanimivejša in bolj dinamična naložbena kategorija, ki nudi višjo pričakovano donosnost od obveznic. Vendar pa naložb v obvezniške podsklade ne smemo zanemariti, saj se z njimi lahko naložbeno tveganje pri naložbah v delniške podsklade učinkovito uravna na raven, ki je za vlagatelja sprejemljiva. Obveznice so koristne tudi zato, ker so navadno pomemben delni ščit v časih splošnih padcev tečajev delnic na kapitalskih trgih. Med gospodarskim zastojem namreč tečaji delnic navadno padejo, nižanja obrestnih mer, s katerimi želijo centralne banke spodbuditi gospodarsko rast, pa ugodno vplivajo na donosnost obveznic.

Opis petih največjih naložb podsklada

- 1) **Exxon Mobil Corp.** je z združitvijo družb Exxon in Mobil leta 1999 postala ena največjih naftnih družb. Družba se ukvarja s črpanjem in proizvodnjo nafte ter plina, proizvodnjo elektrike in izkopom premoga ter mineralov. Exxon Mobil proizvaja tudi pogonska goriva, maziva in kemikalije.
- 2) **Medtronic PLC** je irsko podjetje, ki se ukvarja z razvojem in proizvodnjo medicinskih naprav. Specializirano je predvsem na področju naprav za zdravljenje bolezni srca in ožilja, pripomočkov za zdravljenje diabetesa ter pripomočkov za kirurgijo. Čeprav ima družba sedež na Irskem in posluje v več kot 100 državah po svetu, pridobi dobro polovico prihodkov v ZDA.
- 3) **Bank of America Corporation** je ena izmed večjih bank v ZDA. Ponuja tako klasične bančne storitve kot tudi upravljanje premoženja in posredovanje pri trgovanju z vrednostnimi papirji. S prevzemom družbe Merrill Lynch leta 2009 je družba postala tudi ena izmed največjih družb za upravljanje na svetu. V upravljanju ima več kot dva bilijona dolarjev sredstev.
- 4) **Barclays PLC** je ponudnik finančnih storitev, predvsem na področju komercialnega bančništva, investicijskega bančništva, upravljanja premoženja in drugih podobnih storitev. Sedež družbe se nahaja v Združenem kraljestvu.
- 5) **Utah Acquisition Sub Inc.** je farmacevtsko podjetje, ki z zdravili oskrbuje medicinski sektor. Podjetje deluje v ZDA.

NLB Skladi - Podjetniške obveznice EUR

Mesečno poročilo o poslovanju odprtega investicijskega sklada

30.09.2024

Osnovni podatki	30.08.2024	30.09.2024
Vrednost enote premoženja (VEP) v EUR	5,91	5,97
Čista vrednost sredstev (ČVS) v EUR	137.995.242	140.462.448

Kumulativna donosnost naložbe v investicijske kupone PS

v zadnjih 12 mesecih	+6,82%
v zadnjih 36 mesecih	-5,77%
v zadnjih 60 mesecih	-6,20%

Opozorilo: Pretekla donosnost naložbe ni pokazatelj njene donosnosti v prihodnosti. Vstopni in izstopni stroški zmanjšujejo prikazano donosnost.

Neposredni stroški vlagatelja v podsklad

Najvišji vstopni stroški	1,50%
Najvišji izstopni stroški	0,50%

Gibanje vrednosti enote premoženja v zadnjih 36 mesecih (v EUR)



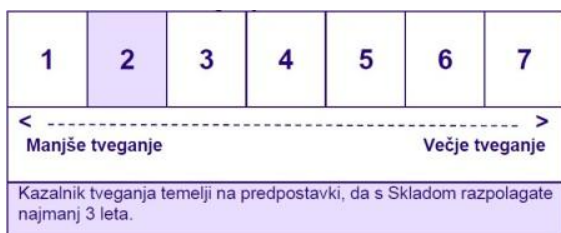
- Zbirni kazalnik tveganja je smernica glede stopnje tveganja Sklada v primerjavi z drugimi produkti.

- Prikazuje stopnjo verjetnosti, da bo Sklad izgubil vrednost zaradi tržnih gibanj ali ker ne moremo izplačati vlagatelja.

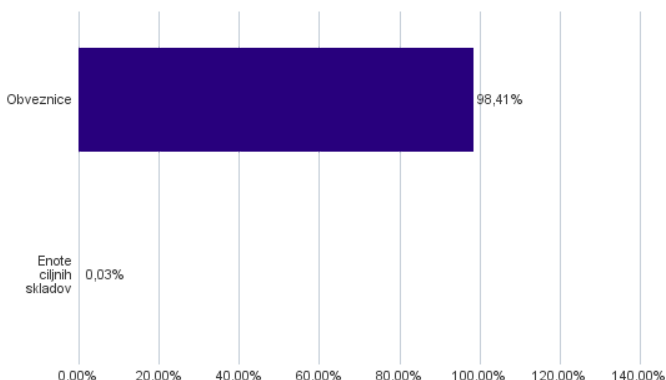
- Sklad smo razvrstili pod kazalnik 2 od 7, kar je nizek razred tveganja. Zbirni kazalnik tveganja temelji na oceni velikosti nihanja vrednosti enote premoženja. Vrednost enote premoženja Sklada z oceno 2 je lahko izpostavljena nizkim cenovnim nihanjem. V skladu z dejanskim poslovanjem Sklada v prihodnosti se lahko zbirni kazalnik tveganja spremeni. Najnižja kategorija ne pomeni naložbe brez tveganja.

- Sklad ne vsebuje nobene zaščite glede prihodnje tržne uspešnosti ali tržnega tveganja, zato lahko svojo naložbo delno ali v celoti izgubite.

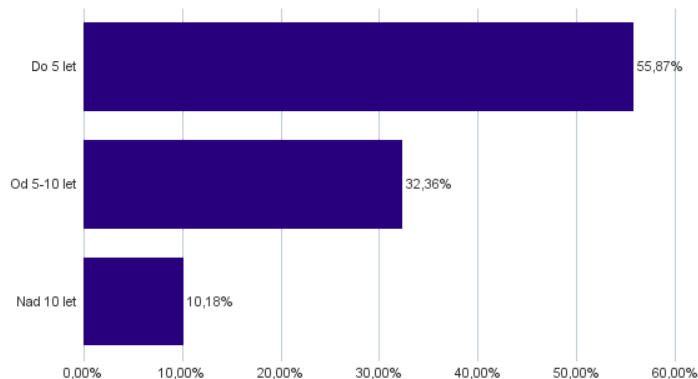
Zbirni kazalnik tveganja



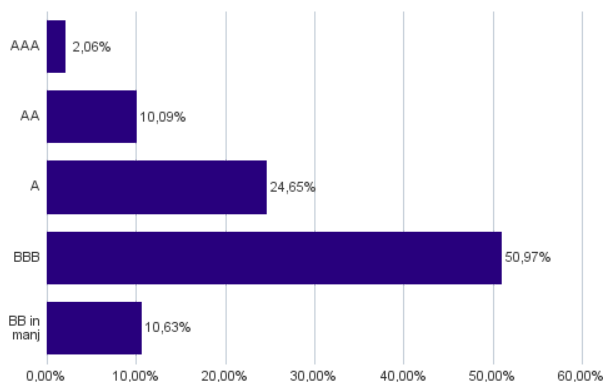
Sestava sredstev po tipih naložb



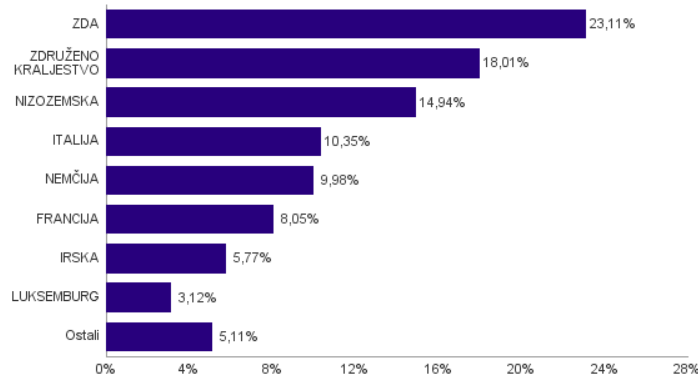
Sestava naložb v obveznice glede na njihovo ročnost



Bonitetna sestava naložb v obveznice



Geografska sestava naložb v obveznice in enote obvezniških ciljnih skladov po državah



Naložbe podsklada v obveznice in enote obvezniških ciljnih skladov na dan 30.09.2024

Št.	ISIN	Izdajatelj	Država	Boniteta	Delež v ČVS
1	XS2196322403	EXXON MOBIL CORP	ZDA	AA-	4,16%
2	XS2020670936	MEDTRONIC GLOBAL HLDINGS	LUKSEMBURG	A	3,04%
3	XS2148370211	BANK OF AMERICA CORP	ZDA	A-	3,04%
4	XS2373642102	BARCLAYS PLC	ZDRUŽENO KRALJESTVO	BBB+	2,98%
5	XS1492458044	UTAH ACQUISITION SUB INC	ZDA	BBB-	2,92%
6	XS2344385815	RYANAIR DAC	IRSKA	BBB+	2,90%
7	XS2536431617	ANGLO AMERICAN CAPITAL PLC	ZDRUŽENO KRALJESTVO	BBB	2,89%
8	XS2199716304	LEONARDO SPA	ITALIJA	BBB-	2,87%
9	XS2811096267	GLENCORE CAPITAL FINANCE DAC	IRSKA	BBB+	2,84%
10	IT0005320665	INTESA SANPAOLO S.P.A.	ITALIJA	AA-	2,80%
11	XS2601458602	SIEMENS ENERGY FINANCE BV	NIZOZEMSKA	BBB-	2,64%
12	XS2726263911	MCDONALD'S CORP	ZDA	BBB+	2,63%
13	XS2676863355	KONINKLIJKE PHILIPS NV	NIZOZEMSKA	BBB+	2,63%
14	XS1664644983	BAT INTERNATIONAL FINANCE PLC	ZDRUŽENO KRALJESTVO	BBB+	2,59%
15	XS2312733871	FORVIA	FRANCIJA	BB	2,55%
16	XS2027596530	ROMANIA	ROMUNIJA	BBB-	2,52%
17	XS1062493934	AON GLOBAL LTD	ZDRUŽENO KRALJESTVO	A-	2,51%
18	FR001400EA16	VALEO	FRANCIJA	BB+	2,47%
19	XS1629866432	AT&T INC.	ZDA	BBB	2,45%
20	DE000DL19U23	DEUTSCHE BANK AG/LONDON	NEMČIJA	BBB	2,44%
21	XS1117297785	BLACKROCK INC - OLD	ZDA	AA-	2,40%
22	IT0005598989	UNICREDIT SPA	ITALIJA	BBB-	2,38%
23	XS1196503137	BOOKING HOLDINGS INC	ZDA	A-	2,32%
24	XS2147889690	DIAGEO FINANCE PLC	ZDRUŽENO KRALJESTVO	A-	2,31%
25	XS2332589972	NEXI SPA	ITALIJA	BB+	2,29%
26	XS0222383027	GLAXOSMITHKLINE CAPITAL PLC	ZDRUŽENO KRALJESTVO	A	2,25%
27	XS2536941656	ABN AMRO BANK NV	NIZOZEMSKA	BBB	2,23%
28	XS0934539726	ROBERT BOSCH INVESTMENT	NIZOZEMSKA	A	2,21%
29	XS1203859928	BAT INTERNATIONAL FINANCE PLC	ZDRUŽENO KRALJESTVO	BBB+	2,21%
30	XS2231331260	ZF FINANCE GMBH	NEMČIJA	BB+	2,15%
31	FR0013505260	CARREFOUR SA	FRANCIJA	BBB	2,09%
32	DE0001135366	BUNDESREPUB. DEUTSCHLAND	NEMČIJA	AAA	2,06%
33	XS2337253319	FEDEX CORP	ZDA	BBB	1,75%
34	XS2152061904	VOLKSWAGEN FIN SERV AG	NEMČIJA	BBB+	1,75%
35	XS2298304499	BANCO SANTANDER SA	ŠPANIJA	A+	1,57%
36	XS1840618216	BAYER CAPITAL CORPORATION BV	NIZOZEMSKA	BBB	1,50%
37	XS1476654584	SHELL INTERNATIONAL FINANCE BV	NIZOZEMSKA	A+	1,33%
38	XS2400997131	TOYOTA MOTOR FINANCE BV	NIZOZEMSKA	A+	1,31%
39	XS2177013252	RECKITT BENCKISER TSY NL	NIZOZEMSKA	A-	1,10%
40	DE000CZ45V25	COMMERZBANK AG	NEMČIJA	BB+	0,88%
41	FR0013357852	CIE GENERALE DES ETABLISSEMENTS MICHELIN	FRANCIJA	A-	0,80%
42	XS1040105980	PHILIP MORRIS INTERNATIONAL INC	ZDA	A-	0,72%
43	XS0951216166	ORACLE CORP	ZDA	BBB	0,72%
44	XS2482936247	RWE AG	NEMČIJA	BBB	0,64%
45	XS2345317510	SVENSKA HANDELSBANKEN AB	ŠVEDSKA	AA-	0,45%
46	SI0032104687	GEN-I, TRGOVANJE IN PRODAJA ELEKTRIČNE ENERGIJE, D.O.O.	SLOVENIJA	brez	0,29%
47	XS2576550326	THAMES WATER UTILITIES FINANCE PLC	ZDRUŽENO KRALJESTVO	BBB-	0,27%
48	XS2884012332	POZAVAROVALNICA SAVA D.D.	SLOVENIJA	BBB+	0,14%
49	XS0332257335	DEVELOPMENT BANK OF JAPAN INC	JAPONSKA	A+	0,08%
50	XS1134729794	NOVARTIS FINANCE SA	LUKSEMBURG	AA-	0,07%
51	FR0014009EJ8	L'OREAL SA	FRANCIJA	AA	0,07%
52	XS1689535000	NORDEA BANK ABP	FINSKA	AA-	0,07%
53	FR0013505112	SANOFI SA	FRANCIJA	AA	0,07%
54	DE000A2GSCW3	MERCEDES-BENZ GROUP AG	NEMČIJA	A	0,07%
55	IE00B66F4759	ISHARES EUR HIGH YIELD CORP BOND UCITS ETF EUR DIST	IRSKA	brez	0,03%

NLB Skladi – Razvita Evropa delniški

Podsklad NLB Skladi – Razvita Evropa delniški je lahko dopolnilo ali nadomestilo za podsklad NLB Skladi – Svetovni razviti trgi delniški, saj premoženje nalaga izključno v delnice uveljavljenih evropskih izdajateljev. Premoženje v tem podskladu je nekoliko manj geografsko razpršeno, njegova dolgoročna donosnost pa bo odvisna predvsem od uspešnosti evropskega gospodarstva. Pomembna prednost podsklada NLB Skladi – Razvita Evropa delniški je, da vsebuje zelo malo valutnega tveganja (tveganja padca valut zunaj območja evra). Njegovo naložbeno tveganje je podobno naložbenemu tveganju podsklada NLB Skladi – Svetovni razviti trgi delniški, primeren pa je predvsem za tiste vlagatelje, ki ocenjujejo, da bo evropsko gospodarstvo v prihodnosti uspešnejše od svetovnega.

Opis petih največjih delniških naložb podsklada

- 1) **Novo Nordisk A/S** je multinacionalna farmacevtska družba s sedežem na Danskem, ki že več kot 90 let razvija, proizvaja in trži zdravila za diabetes, zdravljenje prekomerne teže in biofarmacevtska zdravila. Poleg tega ponuja tudi zdravila proti strjevanju krvi in arteriosklerozi ter rastne hormone za zdravljenje hormonskega neravnovesja. Posluje v večini držav širom sveta.
- 2) **ASML Holding NV** je nizozemska družba, ki je ena izmed vodilnih v proizvodnji opreme za izdelavo polprevodnikov, s poudarkom na opremi za litografijo. Družba večinoma posluje s proizvajalci iz Koreje, Tajvana, ZDA in Japonske.
- 3) **AstraZeneca PLC** je biofarmacevtsko podjetje, ki se osredotoča na razvoj, proizvodnjo in prodajo zdravil na področjih onkologije, prebavil, okužb, nevroznanosti, dihal in vnetij. Družba je sodelovala tudi pri razvoju cepiva Oxford-AstraZeneca COVID-19. Podjetje je bilo ustanovljeno leta 1999 z združitvijo švedske Astre AB in britanske skupine Zeneca Group.
- 4) **Nestle SA** je švicarsko podjetje, ki se ukvarja s proizvodanjem in trženjem široke palete živil. Družba proizvaja izdelke iz mleka, čokolade, kave, razne slaščice, začimbe in drugo hrano.
- 5) **Unilever** je nizozemska družba, ki proizvaja izdelke za široko porabo, vključno s hrano, detergenti, dišavami ter izdelki za dom in osebno nego. Prepoznavnejše blagovne znamke družbe so Axe, Dove, Knorr, Lipton, Rexona in Hellmann.

NLB Skladi - Razvita Evropa delniški

Mesečno poročilo o poslovanju odprtega investicijskega sklada

30.09.2024

Osnovni podatki	30.08.2024	30.09.2024
Vrednost enote premoženja (VEP) v EUR	8,73	8,59
Čista vrednost sredstev (ČVS) v EUR	47.616.182	46.849.889

Kumulativna donosnost naložbe v investicijske kupone PS

v zadnjih 12 mesecih	+15,37%
v zadnjih 36 mesecih	+20,47%
v zadnjih 60 mesecih	+44,50%

Opozorilo: Pretekla donosnost naložbe ni pokazatelj njene donosnosti v prihodnosti. Vstopni in izstopni stroški zmanjšujejo prikazano donosnost.

Neposredni stroški vlagatelja v podsklad

Najvišji vstopni stroški	3,00%
Najvišji izstopni stroški	1,00%

Gibanje vrednosti enote premoženja v zadnjih 36 mesecih (v EUR)



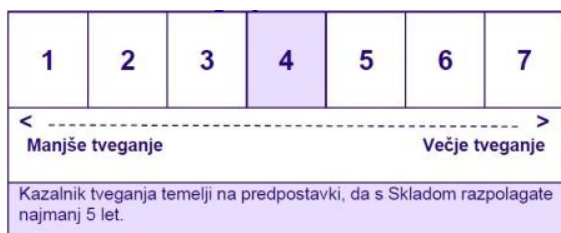
- Zbirni kazalnik tveganja je smernica glede stopnje tveganja Sklada v primerjavi z drugimi produkti.

- Prikazuje stopnjo verjetnosti, da bo Sklad izgubil vrednost zaradi tržnih gibanj ali ker ne moremo izplačati vlagatelja.

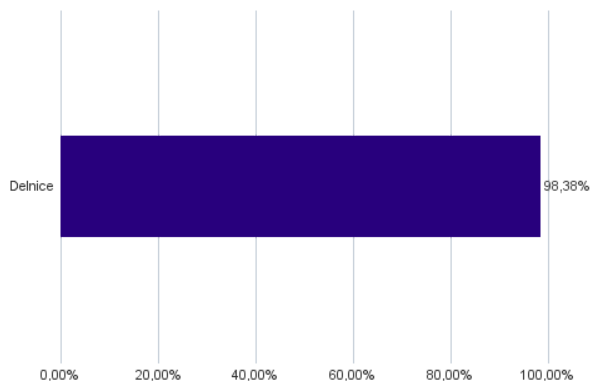
- Sklad smo razvrstili pod kazalnik 4 od 7, kar je srednji razred tveganja. Zbirni kazalnik tveganja temelji na oceni velikosti nihanja vrednosti enote premoženja. Vrednost enote premoženja Sklada z oceno 4 je lahko izpostavljena srednjim cenovnim nihanjem. V skladu z dejanskim poslovanjem Sklada v prihodnosti se lahko zbirni kazalnik tveganja spremeni. Najnižja kategorija ne pomeni naložbe brez tveganja.

- Sklad ne vsebuje nobene zaščite glede prihodnje tržne uspešnosti ali tržnega tveganja, zato lahko svojo naložbo delno ali v celoti izgubite.

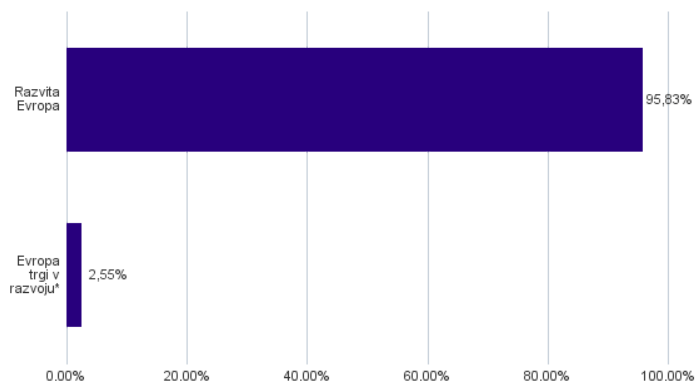
Zbirni kazalnik tveganja



Sestava sredstev po tipih naložb

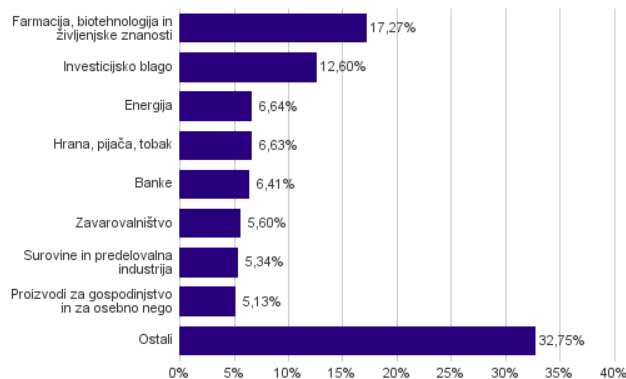


Geografska sestava naložb v delnice in enote delniških ciljnih skladov po regijah

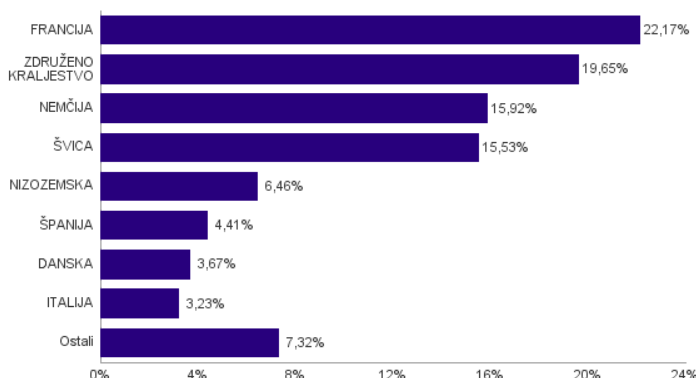


* Članice EU brez EU-15 in Slovenije

Sestava naložb v delnice glede na dejavnost izdajatelja



Geografska sestava naložb v delnice in enote delniških ciljnih skladov po državah



Naložbe podsklada v delnice in enote ciljnih skladov na dan 30.09.2024

Št.	ISIN	Izdajatelj	Skupina dejavnosti	Država	Delež v ČVS
1	DK0062498333	NOVO NORDISK A/S	Farmacija, biotehnologija in življenjske znanosti	DANSKA	3,67%
2	NL0010273215	ASML HOLDING NV	Polprevodniki in polprevodniška oprema	NIZOZEMSKA	3,02%
3	US0463531089	ASTRAZENECA PLC	Farmacija, biotehnologija in življenjske znanosti	ZDRUŽENO KRALJESTVO	3,01%
4	CH0038863350	NESTLE SA	Hrana, pijača, tobak	ŠVICA	3,01%
5	GB00B10RZP78	UNILEVER PLC	Proizvodi za gospodinjstvo in za osebno nego	ZDRUŽENO KRALJESTVO	2,99%
6	CH0012005267	NOVARTIS AG	Farmacija, biotehnologija in življenjske znanosti	ŠVICA	2,94%
7	GB00BP6MXD84	SHELL PLC	Energija	ZDRUŽENO KRALJESTVO	2,91%
8	DE0007164600	SAP SE	Programska oprema in storitve	NEMČIJA	2,90%
9	CH0012032048	ROCHE HOLDING AG	Farmacija, biotehnologija in življenjske znanosti	ŠVICA	2,82%
10	ES0144580Y14	IBERDROLA SA	Javne storitve	ŠPANIJA	2,73%
11	DE0007236101	SIEMENS AG	Investicijsko blago	NEMČIJA	2,50%
12	CH0244767585	UBS GROUP AG	Finančne storitve	ŠVICA	2,48%
13	DE0008404005	ALLIANZ SE	Zavarovalništvo	NEMČIJA	2,44%
14	FR0000121972	SCHNEIDER ELECTRIC SE	Investicijsko blago	FRANCIJA	2,42%
15	FR0000121014	LVMH MOET HENNESSY LOUIS VUITTON SE	Trajne potrošne dobrine in oblačila	FRANCIJA	2,35%
16	FR0000121667	ESSILORLUXOTTICA SA	Zdravstvena oprema in storitve	FRANCIJA	2,27%
17	FR0000120073	AIR LIQUIDE SA	Surovine in predelovalna industrija	FRANCIJA	2,24%
18	FR0000120321	L'OREAL SA	Proizvodi za gospodinjstvo in za osebno nego	FRANCIJA	2,15%
19	NL0000235190	AIRBUS SE	Investicijsko blago	FRANCIJA	2,10%
20	IT0003128367	ENEL SPA	Javne storitve	ITALIJA	1,98%
21	DE0005557508	DEUTSCHE TELEKOM AG	Telekomunikacijske storitve	NEMČIJA	1,92%
22	FR0000073272	SAFRAN SA	Investicijsko blago	FRANCIJA	1,80%
23	GB00B2B0DG97	RELX PLC	Komercialne in poslovne storitve	ZDRUŽENO KRALJESTVO	1,79%
24	FR0000120271	TOTALENERGIES SE	Energija	FRANCIJA	1,79%
25	GB0002634946	BAE SYSTEMS PLC	Investicijsko blago	ZDRUŽENO KRALJESTVO	1,75%
26	CH0011075394	ZURICH INSURANCE GROUP AG	Zavarovalništvo	ŠVICA	1,71%
27	US7672041008	RIO TINTO PLC	Surovine in predelovalna industrija	ZDRUŽENO KRALJESTVO	1,70%
28	ES0113900J37	BANCO SANTANDER SA	Banke	ŠPANIJA	1,68%
29	US80105N1054	SANOFI SA	Farmacija, biotehnologija in življenjske znanosti	FRANCIJA	1,62%
30	US29446M1027	EQUINOR ASA	Energija	NORVEŠKA	1,55%
31	FR0000131104	BNP PARIBAS SA	Banke	FRANCIJA	1,51%
32	HU0000123096	RICHTER GEDEON NYRT	Farmacija, biotehnologija in življenjske znanosti	MADŽARSKA	1,47%
33	DE0008430026	MUENCHENER RUECKVERSICHERUNGS-GESELLSCHAFT AG	Zavarovalništvo	NEMČIJA	1,46%
34	DE0005810055	DEUTSCHE BOERSE AG	Finančne storitve	NEMČIJA	1,45%
35	JE00B4T3BW64	GLENCORE PLC	Surovine in predelovalna industrija	ŠVICA	1,41%
36	NL0013654783	PROSUS NV	Distribucija in maloprodaja trajnih potrošnih dobrin	NIZOZEMSKA	1,34%
37	US5394391099	LLOYDS BANKING GROUP PLC	Banke	ZDRUŽENO KRALJESTVO	1,31%
38	GB00BD6K4575	COMPASS GROUP PLC	Potrošne storitve	ZDRUŽENO KRALJESTVO	1,30%
39	US25243Q2057	DIAGEO PLC	Hrana, pijača, tobak	ZDRUŽENO KRALJESTVO	1,23%
40	FI4000297767	NORDEA BANK ABP	Banke	FINSKA	1,10%
41	PLSOFTB00016	ASSECO POLAND SA	Programska oprema in storitve	POLJSKA	1,08%
42	DE0007100000	MERCEDES-BENZ GROUP AG	Avtomobilska industrija	NEMČIJA	1,03%
43	DE0005552004	DEUTSCHE POST AG	Transport	NEMČIJA	1,02%
44	FR0000052292	HERMES INTERNATIONAL	Trajne potrošne dobrine in oblačila	FRANCIJA	0,99%
45	GB0002875804	BRITISH AMERICAN TOBACCO PLC	Hrana, pijača, tobak	ZDRUŽENO KRALJESTVO	0,97%
46	BE0974293251	ANHEUSER-BUSCH INBEV SA/NV	Hrana, pijača, tobak	BELGIJA	0,95%
47	IT0003856405	LEONARDO SPA	Investicijsko blago	ITALIJA	0,85%
48	NL00150001Q9	STELLANTIS NV	Avtomobilska industrija	NIZOZEMSKA	0,83%
49	NL0011821202	ING GROEP NV	Banke	NIZOZEMSKA	0,80%
50	CH0210483332	CIE FINANCIERE RICHEMONT SA	Trajne potrošne dobrine in oblačila	ŠVICA	0,73%
51	US37733W2044	GSK PLC	Farmacija, biotehnologija in življenjske znanosti	ZDRUŽENO KRALJESTVO	0,70%
52	SE0021921269	SAAB AB	Investicijsko blago	ŠVEDSKA	0,61%
53	DE0006231004	INFINEON TECHNOLOGIES AG	Polprevodniki in polprevodniška oprema	NEMČIJA	0,60%
54	DE000BAY0017	BAYER AG	Farmacija, biotehnologija in življenjske znanosti	NEMČIJA	0,60%
55	NO0003043309	KONGSBERG GRUPPEN ASA	Investicijsko blago	NORVEŠKA	0,56%
56	FR0000125338	CAPGEMINI SE	Programska oprema in storitve	FRANCIJA	0,54%
57	NL0000009165	HEINEKEN NV	Hrana, pijača, tobak	NIZOZEMSKA	0,47%
58	CH0013841017	LONZA GROUP AG	Farmacija, biotehnologija in življenjske znanosti	ŠVICA	0,45%
59	US6840601065	ORANGE S.A.	Telekomunikacijske storitve	FRANCIJA	0,40%
60	IT0003132476	ENI SPA	Energija	ITALIJA	0,40%

NLB Skladi – Slovenija mešani

Slovenski kapitalski trg je kljub svoji majhnosti zanimiv za vlagatelje (še posebej za slovenske, saj ga bolje poznajo). Njegova pomembna značilnost je, da zaradi različnih razlogov v posameznih obdobjih prinaša precej drugačne donosnosti kot vodilni kapitalski trgi v Evropi in po svetu. Zaradi tega vlagatelju nudi možnost dodatne razpršitve naložb (zmanjševanja naložbenega tveganja, ne da bi se zato zmanjšala pričakovana donosnost naložb). Tudi za slovensko gospodarstvo podobno kot za druga dinamična gospodarstva v regiji velja, da ima v Evropski uniji nadpovprečno ugodno perspektivo. Čeprav je slika med uspešnostjo gospodarstva in dogodki na borzi v Sloveniji precej bolj zamegljena kot v državah z večjimi in bolj razvitimi kapitalskimi trgi, lahko dolgoročna uspešnost gospodarstva pripomore k ugodnim gibanjem na domači borzi.

Opis petih največjih delniških naložb podsklada

- 1) **Petrol d.d., Ljubljana** se ukvarja s predelavo in trženjem naftnih derivatov. Poleg tega upravlja tudi z bencinskimi servisi in pripadajočimi minimarketimi. Ravno tako so tudi ponudnik električne energije. Družba posluje v Sloveniji in na trgih jugovzhodne Evrope (Hrvaška, Srbija, Bosna in Hercegovina, Črna gora, Kosovo).
- 2) **Krka, d.d.** je slovenska farmacevtska družba, ki razvija in proizvaja farmacevtske ter kozmetične izdelke. Specializirana je za zdravljenje bolezni prebavil in dihal, dermatoloških in nalezljivih bolezni ter bolezni srca in ožilja. Pri izdelkih, ki jih je moč dobiti brez recepta, je osredotočena na zdravila za gripo in proti prehladu, alergijam, kašlju in za nego las in lasišča. Proizvaja tudi zdravila in izdelke za veterinarsko industrijo.
- 3) **Nova Ljubljanska Banka (NLB) d.d.** je vodilna bančna in finančna skupina v Sloveniji, z močno prisotnostjo v jugovzhodni Evropi. NLB služi kot temeljna finančna institucija za posameznike, podjetja, in druge organizacije, ponujajoč celoten spekter bančnih in finančnih storitev, vključno z varčevalnimi in tekočimi računi, posojili, hipotekami, investicijskimi produkti, ter poslovno in osebno financiranje.
- 4) **Datalab Tehnologije** je slovensko podjetje, ki se ukvarja z razvojem poslovne programske opreme ter svetovanjem in strokovnim usposabljanjem. Datalab s partnerji skrbi za prodajo, podporo, izobraževanje in vzdrževanje programske opreme Pantheon. Podjetje posluje v Sloveniji, državah bivše Jugoslavije ter v Bolgariji in Ukrajini.
- 5) **Cinkarna Celje, d.d.** je kemično-predelovalno podjetje s sedežem v Celju, ki je bilo ustanovljeno leta 1873. Danes sodi med največja slovenska kemično-predelovalna podjetja, specializirano pa je za proizvodnjo titanovega dioksida, žveplove kisline in drugih kemikalij.

NLB Skladi - Slovenija mešani

Mesečno poročilo o poslovanju odprtega investicijskega sklada

30.09.2024

Osnovni podatki	30.08.2024	30.09.2024
Vrednost enote premoženja (VEP) v EUR	8,73	8,87
Čista vrednost sredstev (ČVS) v EUR	36.980.546	37.960.030

Kumulativna donosnost naložbe v investicijske kupone PS

v zadnjih 12 mesecih	+25,61%
v zadnjih 36 mesecih	+31,64%
v zadnjih 60 mesecih	+61,56%

Opozorilo: Pretekla donosnost naložbe ni pokazatelj njene donosnosti v prihodnosti. Vstopni in izstopni stroški zmanjšujejo prikazano donosnost.

Neposredni stroški vlagatelja v podsklad

Najvišji vstopni stroški	3,00%
Najvišji izstopni stroški	1,00%

Gibanje vrednosti enote premoženja v zadnjih 36 mesecih (v EUR)



Zbirni kazalnik tveganja

1	2	3	4	5	6	7
←			→			
Manjše tveganje			Večje tveganje			
Kazalnik tveganja temelji na predpostavki, da s Skladom razpolagate najmanj 7 let.						

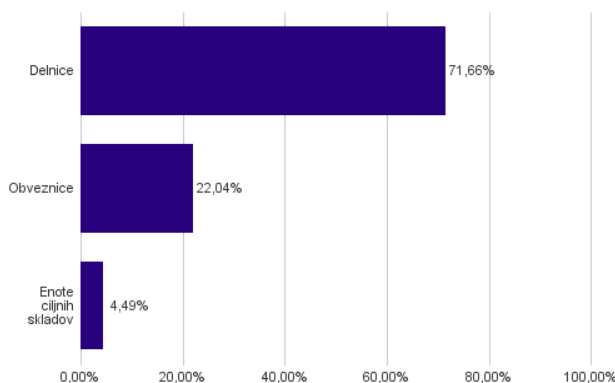
- Zbirni kazalnik tveganja je smernica glede stopnje tveganja Sklada v primerjavi z drugimi produkti.

- Prikazuje stopnjo verjetnosti, da bo Sklad izgubil vrednost zaradi tržnih gibanj ali ker ne moremo izplačati vlagatelja.

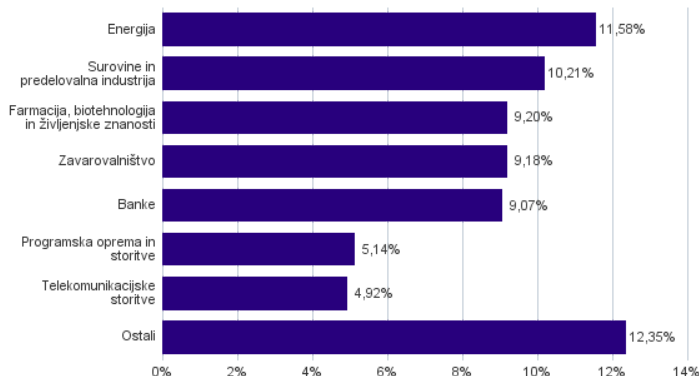
- Sklad smo razvrstili pod kazalnik 3 od 7, kar je srednje nizek razred tveganja. Zbirni kazalnik tveganja temelji na oceni velikosti nihanja vrednosti enote premoženja. Vrednost enote premoženja Sklada z oceno 3 je lahko izpostavljena srednje nizkim cenovnim nihanjem. V skladu z dejanskim poslovanjem Sklada v prihodnosti se lahko zbirni kazalnik tveganja spremeni. Najnižja kategorija ne pomeni naložbe brez tveganja.

- Sklad ne vsebuje nobene zaščite glede prihodnje tržne uspešnosti ali tržnega tveganja, zato lahko svojo naložbo delno ali v celoti izgubite.

Sestava sredstev po tipih naložb



Sestava naložb v delnice glede na dejavnost izdajatelja



Naložbe podsklada v delnice in enote delniških ciljnih skladov na dan 30.09.2024

Št.	ISIN	Izdajatelj	Skupina dejavnosti	Država	Delež v ČVS
1	SI0031102153	PETROL D.D. LJUBLJANA	Energija	SLOVENIJA	9,31%
2	SI0031102120	KRKA D.D.	Farmacija, biotehnologija in življenjske znanosti	SLOVENIJA	9,20%
3	US66980N2036	NOVA LJUBLJANSKA BANKA D.D.	Banke	SLOVENIJA	9,07%
4	SI0031117433	DATALAB TEHNOLOGIJE	Programska oprema in storitve	SLOVENIJA	5,14%
5	SI0031103805	CINKARNA METALURŠKO-KEMIČNA INDUSTRIJA CELJE, D.D.	Surovine in predelovalna industrija	SLOVENIJA	4,95%
6	SI0021110513	POZAVAROVALNICA SAVA D.D.	Zavarovalništvo	SLOVENIJA	4,71%
7	LU0908500753	AMUNDI STOXX EUROPE 600 UCITS		LUKSEMBURG	4,49%
8	SI0021111651	ZAVAROVALNICA TRIGLAV D.D.	Zavarovalništvo	SLOVENIJA	4,48%
9	SI0031101346	LUKA KOPER D.D.	Transport	SLOVENIJA	4,34%
10	SI0031110453	SALUS LJUBLJANA D.D.	Zdravstvena oprema in storitve	SLOVENIJA	4,09%
11	SI0031104290	TELEKOM SLOVENIJE D.D.	Telekomunikacijske storitve	SLOVENIJA	4,04%
12	SI0031108994	UNIOR D.D.	Surovine in predelovalna industrija	SLOVENIJA	3,49%
13	HRKOEIRA0009	KONČAR-ELEKTROINDUSTRIJA D.D.	Investicijsko blago	HRVAŠKA	2,82%
14	RSNISHE79420	NIS AD NOVI SAD	Energija	SRBIJA	2,27%
15	SI0031101304	MELAMIN KEMIČNA TOVARNA D.D.	Surovine in predelovalna industrija	SLOVENIJA	1,77%
16	HRPODRRA0004	PODRAVKA PREHRAMBENA INDUSTRIJA D.D.	Hrana, pijača, tobak	HRVAŠKA	0,89%
17	HRHT00RA0005	HRVATSKI TELEKOM D.D.	Telekomunikacijske storitve	HRVAŠKA	0,88%
18	SI0031105529	ELEKTRO CELJE, D.D.	Javne storitve	SLOVENIJA	0,16%
19	RSANTBE11090	AERODROM NIKOLA TESLA AD	Transport	SRBIJA	0,05%
20	SI0031117441	DATALAB AH D.D.	Programska oprema in storitve	SLOVENIJA	0,00%

Naložbe podsklada v obveznice in enote obvezniških ciljnih skladov na dan 30.09.2024

Št.	ISIN	Izdajatelj	Oznaka	Država	Delež v ČVS
1	SI0002103842	REPUBLIKA SLOVENIJA	SLOREP 1.1875 03/14/29	SLOVENIJA	7,59%
2	SI0002104246	REPUBLIKA SLOVENIJA	SLOREP 0 02/13/26	SLOVENIJA	6,38%
3	SI0002103164	REPUBLIKA SLOVENIJA	SLOREP 5 1/8 03/30/26	SLOVENIJA	4,77%
4	SI0002103545	REPUBLIKA SLOVENIJA	SLOREP 2 1/8 07/28/25	SLOVENIJA	3,29%

NLB Skladi – Svetovni razviti trgi delniški

Podsklad NLB Skladi – Svetovni razviti trgi delniški nalaga premoženje v okoli 60 uveljavljenih izdajateljev samo na največjih in najrazvitejših kapitalskih trgih v svetu (Evropa, Severna Amerika in Azija) v vseh ključnih gospodarskih panogah ter je eden izmed najbolj razpršenih delniških podskladov v naši ponudbi. Glavna prednost tega podsklada je ravno njegova odlična razpršitev, saj vlagatelj prevzema predvsem tveganje splošnega padca tečajev v svetu, tveganja, povezana s posamezno geografsko regijo, gospodarsko panogo ali posameznim izdajateljem, pa v bistveno manjši meri.

Opis petih največjih delniških naložb podsklada

- 1) **Nvidia Corporation** je ameriško podjetje, ki oblikuje, razvija in trži tridimenzionalne (3D) grafične procesorje in povezano programsko opremo. V zadnjih letih se je podjetje poleg produktov, ki zagotavljajo interaktivno 3D grafiko za širši trg osebnih računalnikov, osredotočilo tudi na bolj kompleksna področja, kot so umetna inteligenca, avtonomna vožnja, ipd.
- 2) **Microsoft Corporation** je ena vodilnih družb na področju informacijske tehnologije. Družba poleg razvoja operacijskih sistemov in programske opreme razvija in proizvaja osebne in tablične računalnike, igralne konzole, mobilne telefone in druge z računalništvom povezane produkte. V zadnjem obdobju vedno večji poudarek posveča razvoju storitev v oblakih.
- 3) **Berkshire Hathaway Inc.** je holdinška družba, ki nalaga sredstva v družbe iz različnih panog. Primarna dejavnost družbe je zavarovalniška in pozavarovalniška dejavnost z deleži v družbah GEICO, National Indemnity in General Re. Poleg tega vlaga sredstva tudi v družbe iz ostalih panog, kjer ima večinski delež v več kot 50 podjetij.
- 4) **Eli Lilly & Co** je ameriško farmacevtsko podjetje, ki razvija in trži zdravila za zdravljenje vnetij, bolezni srca in ožilja, rakavih obolenj in sladkorne bolezni. Poleg tega v podjetju razvijajo tudi izdelke za zdravstveno oskrbo živali.
- 5) **Meta Platforms Inc.** je ponudnik globalnih spletnih socialnih omrežij, kot so Facebook, Messenger, WhatsApp, Instagram. Družba poleg posredovanja informacij med uporabniki omogoča tudi storitve oglaševanja.

[Kazalo →](#)

NLB Skladi – Svetovni razviti trgi delniški

Mesečno poročilo o poslovanju odprtega investicijskega sklada

30.09.2024

Osnovni podatki	30.08.2024	30.09.2024
Vrednost enote premoženja (VEP) v EUR	14,18	13,98
Čista vrednost sredstev (ČVS) v EUR	221.418.823	220.835.325

Kumulativna donosnost naložbe v investicijske kupone PS

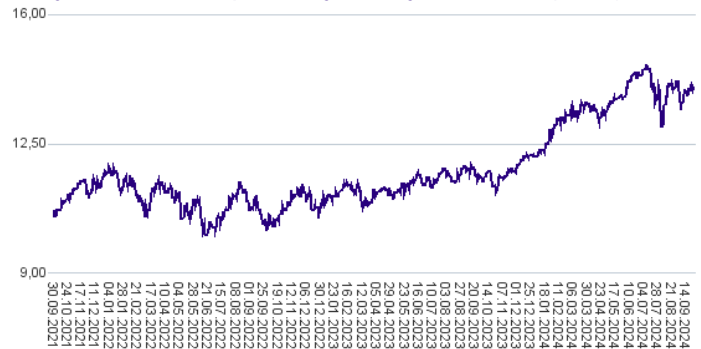
v zadnjih 12 mesecih	+20,56%
v zadnjih 36 mesecih	+31,94%
v zadnjih 60 mesecih	+63,39%

Opozorilo: Pretekla donosnost naložbe ni pokazatelj njene donosnosti v prihodnosti. Vstopni in izstopni stroški zmanjšujejo prikazano donosnost.

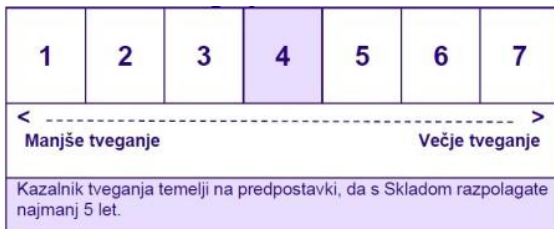
Neposredni stroški vlagatelja v podsklad

Najvišji vstopni stroški	3,00%
Najvišji izstopni stroški	1,00%

Gibanje vrednosti enote premoženja v zadnjih 36 mesecih (v EUR)



Zbirni kazalnik tveganja



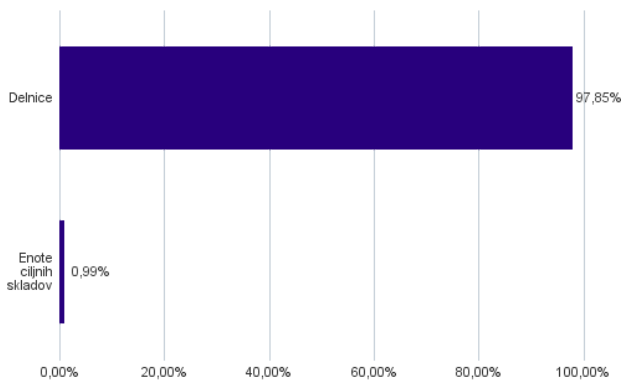
- Zbirni kazalnik tveganja je smernica glede stopnje tveganja Sklada v primerjavi z drugimi produkti.

- Prikazuje stopnjo verjetnosti, da bo Sklad izgubil vrednost zaradi tržnih gibanj ali ker ne moremo izplačati vlagatelja.

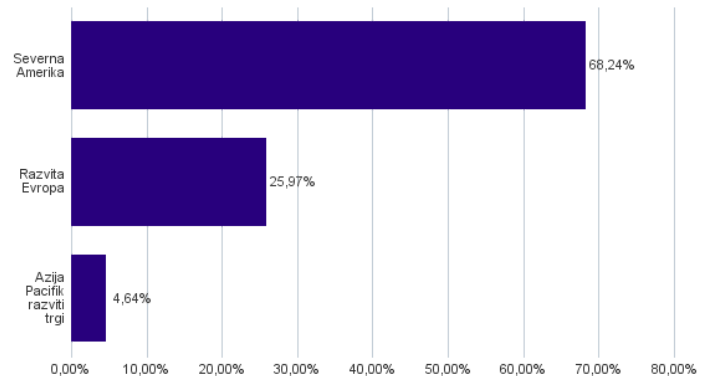
- Sklad smo razvrstili pod kazalnik 4 od 7, kar je srednji razred tveganja. Zbirni kazalnik tveganja temelji na oceni velikosti nihanja vrednosti enote premoženja. Vrednost enote premoženja Sklada z oceno 4 je lahko izpostavljena srednjim cenovnim nihanjem. V skladu z dejanskim poslovanjem Sklada v prihodnosti se lahko zbirni kazalnik tveganja spremeni. Najnižja kategorija ne pomeni naložbe brez tveganja.

- Sklad ne vsebuje nobene zaščite glede prihodnje tržne uspešnosti ali tržnega tveganja, zato lahko svojo naložbo delno ali v celoti izgubite.

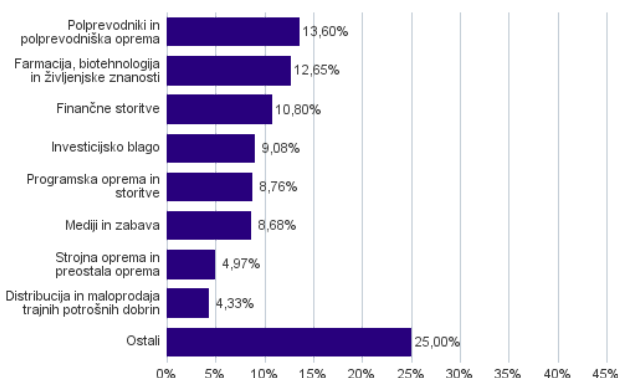
Sestava sredstev po tipih naložb



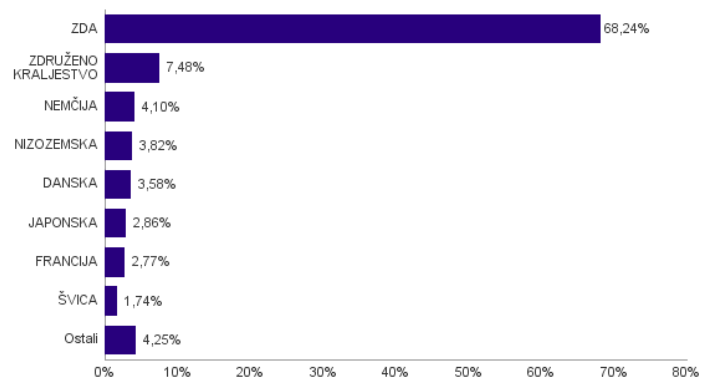
Geografska sestava naložb v delnice in enote delniških ciljnih skladov po regijah



Sestava naložb v delnice glede na dejavnost izdajatelja



Geografska sestava naložb v delnice in enote delniških ciljnih skladov po državah



Naložbe podsklada v delnice in enote delniških ciljnih skladov na dan 30.09.2024

Št.	ISIN	Izdajatelj	Skupina dejavnosti	Država	Delež v ČVS
1	US67066G1040	NVIDIA CORP	Polprevodniki in polprevodniška oprema	ZDA	6,04%
2	US5949181045	MICROSOFT CORP	Programska oprema in storitve	ZDA	4,73%
3	US0846707026	BERKSHIRE HATHAWAY INC	Finančne storitve	ZDA	4,10%
4	US5324571083	ELI LILLY & CO	Farmacija, biotehnologija in življenjske znanosti	ZDA	3,94%
5	US30303M1027	META PLATFORMS INC	Mediji in zabava	ZDA	3,94%
6	NL0010273215	ASML HOLDING NV	Polprevodniki in polprevodniška oprema	NIZOZEMSKA	3,82%
7	DK0062498333	NOVO NORDISK A/S	Farmacija, biotehnologija in življenjske znanosti	DANSKA	3,58%
8	US02079K3059	ALPHABET INC	Mediji in zabava	ZDA	3,49%
9	US0378331005	APPLE INC	Strojna oprema in preostala oprema	ZDA	3,11%
10	US0231351067	AMAZON.COM INC	Distribucija in maloprodaja trajnih potrošnih dobrin	ZDA	3,01%
11	US57636Q1040	MASTERCARD INC	Finančne storitve	ZDA	3,00%
12	US92826C8394	VISA INC	Finančne storitve	ZDA	2,78%
13	FR0000121014	LVMH MOET HENNESSY LOUIS VUITTON SE	Trajne potrošne dobrine in oblačila	FRANCIJA	2,77%
14	US00724F1012	ADOBE INC	Programska oprema in storitve	ZDA	2,51%
15	US11135F1012	BROADCOM INC.	Polprevodniki in polprevodniška oprema	ZDA	2,51%
16	US22160K1051	COSTCO WHOLESALE CORP	Distribucija in maloprodaja osnovnih potrošnih dobrin	ZDA	2,04%
17	US0463531089	ASTRAZENECA PLC	Farmacija, biotehnologija in življenjske znanosti	ZDRUŽENO KRALJESTVO	1,89%
18	US3696043013	GENERAL ELECTRIC CO.	Investicijsko blago	ZDA	1,83%
19	IE000S9YS762	LINDE PLC	Surovine in predelovalna industrija	ZDRUŽENO KRALJESTVO	1,54%
20	US46625H1005	JPMORGAN CHASE & CO	Banke	ZDA	1,45%
21	DE0007164600	SAP SE	Programska oprema in storitve	NEMČIJA	1,40%
22	US88160R1014	TESLA INC	Avtomobilska industrija	ZDA	1,38%
23	US65339F1012	NEXTERA ENERGY INC	Javne storitve	ZDA	1,37%
24	GB0002634946	BAE SYSTEMS PLC	Investicijsko blago	ZDRUŽENO KRALJESTVO	1,34%
25	US4370761029	HOME DEPOT INC	Distribucija in maloprodaja trajnih potrošnih dobrin	ZDA	1,31%
26	JP3756600007	NINTENDO CO LTD	Mediji in zabava	JAPONSKA	1,25%
27	US91324P1021	UNITEDHEALTH GROUP INC	Zdravstvena oprema in storitve	ZDA	1,23%
28	US0079031078	ADVANCED MICRO DEVICES INC	Polprevodniki in polprevodniška oprema	ZDA	1,23%
29	DE0007030009	RHEINMETALL AG	Investicijsko blago	NEMČIJA	1,21%
30	GB00B10RZP78	UNILEVER PLC	Proizvodi za gospodinjstvo in za osebno nego	ZDRUŽENO KRALJESTVO	1,18%
31	US8835561023	THERMO FISHER SCIENTIFIC INC	Farmacija, biotehnologija in življenjske znanosti	ZDA	1,18%
32	US58933Y1055	MERCK & CO INC	Farmacija, biotehnologija in življenjske znanosti	ZDA	1,15%
33	US24703L2025	DELL TECHNOLOGIES INC	Strojna oprema in preostala oprema	ZDA	1,10%
34	US30231G1022	EXXON MOBIL CORP	Energija	ZDA	1,09%
35	NO0003043309	KONGSBERG GRUPPEN ASA	Investicijsko blago	NORVEŠKA	1,07%
36	US1491231015	CATERPILLAR INC	Investicijsko blago	ZDA	1,04%
37	IE00BJ38QD84	SPDR RUSSELL 2000 U.S. SMALL CAP UCITS ETF		ZDA	0,99%
38	CH0244767585	UBS GROUP AG	Finančne storitve	ŠVICA	0,93%
39	US4385161066	HONEYWELL INTERNATIONAL INC	Investicijsko blago	ZDA	0,92%
40	US4781601046	JOHNSON & JOHNSON	Farmacija, biotehnologija in življenjske znanosti	ZDA	0,92%
41	AU000000CBA7	COMMONWEALTH BANK OF AUSTRALIA	Banke	AVSTRALIJA	0,91%
42	JP3633400001	TOYOTA MOTOR CORP	Avtomobilska industrija	JAPONSKA	0,85%
43	DE0007236101	SIEMENS AG	Investicijsko blago	NEMČIJA	0,82%
44	CH0038863350	NESTLE SA	Hrana, pijača, tobak	ŠVICA	0,82%
45	GB00BP6MXD84	SHELL PLC	Energija	ZDRUŽENO KRALJESTVO	0,80%
46	US1912161007	COCA-COLA CO	Hrana, pijača, tobak	ZDA	0,78%
47	US0530151036	AUTOMATIC DATA PROCESSING INC	Komercialne in poslovne storitve	ZDA	0,78%
48	JP3236200006	KEYENCE CORPORATION	Strojna oprema in preostala oprema	JAPONSKA	0,76%
49	US5801351017	MCDONALD'S CORP	Potrošne storitve	ZDA	0,74%
50	GB0005405286	HSBC HOLDINGS PLC	Banke	ZDRUŽENO KRALJESTVO	0,73%
51	US0028241000	ABBOTT LABORATORIES	Zdravstvena oprema in storitve	ZDA	0,69%
52	DE0008404005	ALLIANZ SE	Zavarovalništvo	NEMČIJA	0,67%
53	US1667641005	CHEVRON CORP	Energija	ZDA	0,66%
54	US74340W1036	PROLOGIS INC	Nepremičninski skladi (REITs)	ZDA	0,61%
55	ES0144580Y14	IBERDROLA SA	Javne storitve	ŠPANIJA	0,57%
56	US0886061086	BHP GROUP LTD	Surovine in predelovalna industrija	AVSTRALIJA	0,50%
57	SE0021921269	SAAB AB	Investicijsko blago	ŠVEDSKA	0,43%
58	IT0003856405	LEONARDO SPA	Investicijsko blago	ITALIJA	0,41%
59	HK0000069689	AIA GROUP LTD	Zavarovalništvo	HONG KONG	0,36%
60	US92343V1044	VERIZON COMMUNICATIONS INC	Telekomunikacijske storitve	ZDA	0,27%
61	US9078181081	UNION PACIFIC CORP	Transport	ZDA	0,20%
62	US22788C1053	CROWDSTRIKE HOLDINGS INC	Programska oprema in storitve	ZDA	0,11%

NLB Skladi – Trgi v razvoju delniški

Podsklad NLB Skladi – Trgi v razvoju delniški vsebuje dobro razpršene naložbe v delnice izdajateljev iz vseh ključnih gospodarstev trgov v razvoju (zlasti azijskih, južnoameriških in evropskih) iz različnih gospodarskih panog. Za gospodarstva, kot so indijsko, kitajsko in južnoameriška, se pričakuje, da bodo v prihodnosti rasla hitreje kot razvita gospodarstva. Zaradi manjše razvitosti teh gospodarstev in njihovega visokega potenciala so ta pričakovanja utemeljena. Če se bodo uresničila, lahko nadpovprečne donosnosti pričakujejo tudi vlagatelji na te trge. Tovrstne naložbe so bolj tvegane kot naložbe v razvite kapitalske trge, zato je dobra geografska in panožna razpršenost, ki jo nudi ta podsklad, pomembna prednost. Kljub nadpovprečnemu tveganju naložb na trgih, v katere nalaga podsklad, vlagatelj, ki v podsklad razporedi do 20 % svojega delniškega premoženja, naložbenega tveganja celotnega delniškega premoženja ne bo močneje povečal, saj bo premoženje dodatno razpršil. Pomembna značilnost trgov v razvoju ("emerging markets") je namreč, da je donosnost tamkajšnjih delnic zlasti dolgoročno podpovprečno povezana z donosnostjo delnic na razvitih kapitalskih trgih.

Opis petih največjih delniških naložb podsklada

- 1) **Taiwan Semiconductor** je tajvanska družba, ustanovljena leta 1987, ki se ukvarja z izdelovanjem polprevodnikov oziroma integriranih vezij, ponuja pa tudi ostale storitve, povezane s svojo dejavnostjo. Izdelki podjetja se uporabljajo za osebni računalnik (računalnike) in periferne izdelke, informacijske aplikacije, žične in brezžične komunikacijske sisteme, industrijsko opremo, potrošniško elektroniko, kot so digitalni predvajalniki video diskov, digitalni televizorji, igralne konzole in digitalni fotoaparati.
- 2) **Alibaba Group Holding Ltd.** je bila ustanovljena leta 1999 s postavitvijo spletne strani alibaba.com, ki je namenjena povezovanju kitajskih proizvajalcev in naročnikov v tujini. Danes družba upravlja z več različnimi spletnimi platformami, kjer ponujajo možnost nakupa raznoraznih izdelkov za vsakdanjo rabo, kupci pa imajo možnost kupiti tudi avtomobilske dele, prenosne telefone in športne produkte. Poleg tega družba Alibaba ponuja tudi storitve v oblaku.
- 3) **Infosys Ltd.** nudi svetovanje na področju informacijske tehnologije in programskih storitev, vključno z e-poslovanjem in programi za podporo upravljanja. Storitve obsegajo razvoj aplikacij, upravljanje sistemov in pomoč pri razvoju izdelkov. Indijska družba posluje predvsem v zavarovalniškem, bančnem, telekomunikacijskem in proizvodnem sektorju.
- 4) **Tencent Holdings Ltd.** je holdinška družba, ki se ukvarja s ponujanjem dodatnih internetnih in mobilnih storitev, internetnim oglaševanjem, e-poslovanjem, poslovanjem v oblaku, plačilnimi storitvami in umetno inteligenco. Posluje po celem svetu in je med vodilnimi v razvoju in prodaji računalniških iger. Družba je aktivna tudi na področju prevzemov, saj ima deleže v številnih svetovnih podjetjih.
- 5) **ICICI Bank Ltd** je indijska banka, ki nudi klasične bančne storitve. Ukvarja se s privatnim in korporativnim bančništvom, ponuja depozite, kredite, zavarovanja, vzajemne sklade in ostale finančne storitve.

Kazalo →

NLB Skladi - Trgi v razvoju delniški

Mesečno poročilo o poslovanju odprtega investicijskega sklada

30.09.2024

Osnovni podatki	30.08.2024	30.09.2024
Vrednost enote premoženja (VEP) v EUR	6,72	7,00
Čista vrednost sredstev (ČVS) v EUR	25.378.322	26.365.817

Kumulativna donosnost naložbe v investicijske kupone PS

v zadnjih 12 mesecih	+13,20%
v zadnjih 36 mesecih	+5,32%
v zadnjih 60 mesecih	+14,90%

Opozorilo: Pretekla donosnost naložbe ni pokazatelj njene donosnosti v prihodnosti. Vstopni in izstopni stroški zmanjšujejo prikazano donosnost.

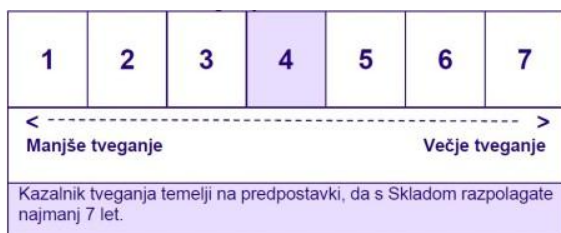
Neposredni stroški vlagatelja v podsklad

Najvišji vstopni stroški	3,00%
Najvišji izstopni stroški	1,00%

Gibanje vrednosti enote premoženja v zadnjih 36 mesecih (v EUR)



Zbirni kazalnik tveganja



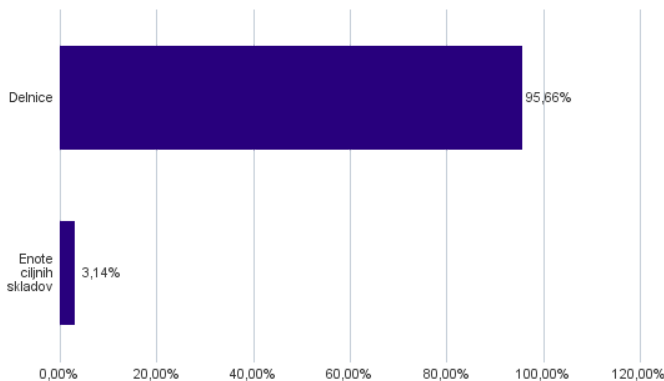
- Zbirni kazalnik tveganja je smernica glede stopnje tveganja Sklada v primerjavi z drugimi produkti.

- Prikazuje stopnjo verjetnosti, da bo Sklad izgubil vrednost zaradi tržnih gibanj ali ker ne moremo izplačati vlagatelja.

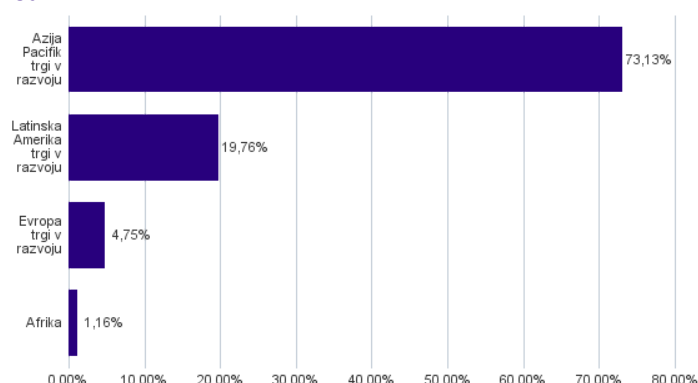
- Sklad smo razvrstili pod kazalnik 4 od 7, kar je srednji razred tveganja. Zbirni kazalnik tveganja temelji na oceni velikosti nihanja vrednosti enote premoženja. Vrednost enote premoženja Sklada z oceno 4 je lahko izpostavljena srednjim cenovnim nihanjem. V skladu z dejanskim poslovanjem Sklada v prihodnosti se lahko zbirni kazalnik tveganja spremeni. Najnižja kategorija ne pomeni naložbe brez tveganja.

- Sklad ne vsebuje nobene zaščite glede prihodnje tržne uspešnosti ali tržnega tveganja, zato lahko svojo naložbo delno ali v celoti izgubite.

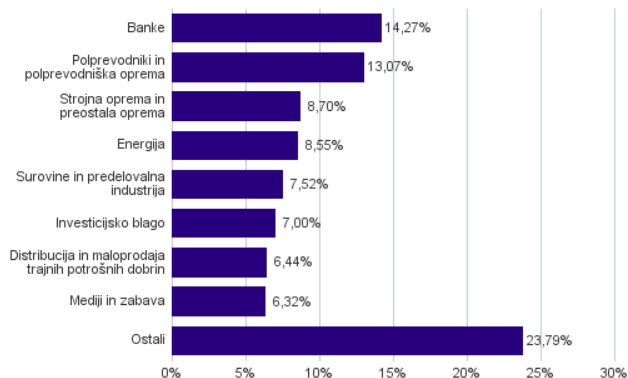
Sestava sredstev po tipih naložb



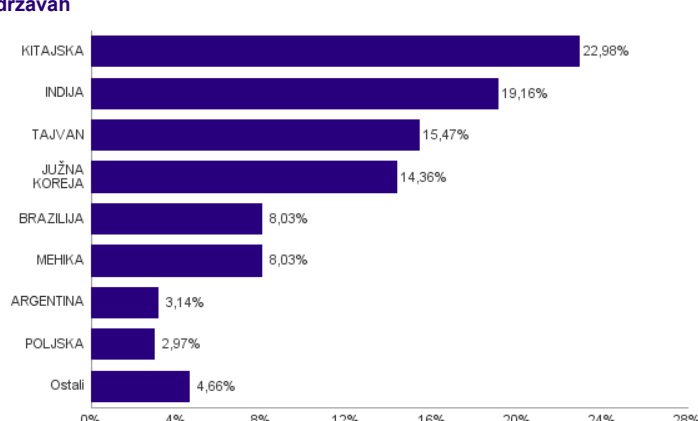
Geografska sestava naložb v delnice in enote delniških ciljnih skladov po regijah



Sestava naložb v delnice glede na dejavnost izdajatelja



Geografska sestava naložb v delnice in enote delniških ciljnih skladov po državah



Naložbe podsklada v delnice in enote delniških ciljnih skladov na dan 30.09.2024

Št.	ISIN	Izdajatelj	Skupina dejavnosti	Država	Delež v ČVS
1	US8740391003	TAIWAN SEMICONDUCTOR	Polprevodniki in polprevodniška oprema	TAJVAN	8,53%
2	KYG017191142	ALIBABA GROUP HOLDING LTD	Distribucija in maloprodaja trajnih potrošnih dobrin	KITAJSKA	4,80%
3	US4567881085	INFOSYS LTD	Programska oprema in storitve	INDIJA	4,53%
4	KYG875721634	TENCENT HOLDINGS LTD	Mediji in zabava	KITAJSKA	4,27%
5	US45104G1040	ICICI BANK LTD	Banke	INDIJA	4,25%
6	USY5217N1183	LARSEN & TOUBRO LTD	Investicijsko blago	INDIJA	3,91%
7	US7960508882	SAMSUNG ELECTRONICS CO LTD	Strojna oprema in preostala oprema	JUŽNA KOREJA	3,56%
8	US7594701077	RELIANCE INDUSTRIES LTD	Energija	INDIJA	3,30%
9	US40415F1012	HDFC BANK LTD	Banke	INDIJA	3,18%
10	US4380908057	HON HAI PRECISION INDUSTRY CO	Strojna oprema in preostala oprema	TAJVAN	3,18%
11	US37950E2596	GLOBAL X MSCI ARGENTINA ETF		ARGENTINA	3,14%
12	CNE10000296	BYD CO LTD	Avtomobilska industrija	KITAJSKA	3,10%
13	KYG596691041	MEITUAN-CLASS B	Potrošne storitve	KITAJSKA	3,00%
14	PLPKN0000018	ORLEN SA	Energija	POLJSKA	2,97%
15	US9108734057	UNITED MICROELECTRONICS CORP	Polprevodniki in polprevodniška oprema	TAJVAN	2,28%
16	KR7000660001	SK HYNIX INC.	Polprevodniki in polprevodniška oprema	JUŽNA KOREJA	2,25%
17	US91912E1055	VALE SA	Surovine in predelovalna industrija	BRAZILIJA	1,98%
18	KYG9830T1067	XIAOMI CORP	Strojna oprema in preostala oprema	KITAJSKA	1,96%
19	US71654V4086	PETROLEO BRASILEIRO SA	Energija	BRAZILIJA	1,95%
20	MXP370841019	GRUPO MEXICO SAB DE CV	Surovine in predelovalna industrija	MEHIKA	1,89%
21	US4655621062	ITAU UNIBANCO HOLDING SA	Banke	BRAZILIJA	1,80%
22	KR7012450003	HANWHA AEROSPACE CO LTD	Investicijsko blago	JUŽNA KOREJA	1,79%
23	HU0000061726	OTP BANK NYRT	Banke	MADŽARSKA	1,78%
24	KR7051910008	LG CHEM LTD	Surovine in predelovalna industrija	JUŽNA KOREJA	1,66%
25	KR7138040001	MERITZ FINANCIAL GROUP INC	Finančne storitve	JUŽNA KOREJA	1,50%
26	US17133Q5027	CHUNGHWA TELECOM CO LTD	Telekomunikacijske storitve	TAJVAN	1,48%
27	MX01GA000004	GRUPO AEROPORT DEL PACIFIC - B	Transport	MEHIKA	1,47%
28	US6934831099	POSCO HOLDINGS INC	Surovine in predelovalna industrija	JUŽNA KOREJA	1,42%
29	US02390A1016	AMERICA MOVIL SAB DE CV	Telekomunikacijske storitve	MEHIKA	1,39%
30	US3444191064	FOMENTO ECONOMICO MEXICANO SAB	Hrana, pijača, tobak	MEHIKA	1,27%
31	KYG6427A1022	NETEASE INC	Mediji in zabava	KITAJSKA	1,18%
32	ID1000109507	BANK CENTRAL ASIA TBK PT	Banke	INDONEZIJA	1,15%
33	CNE100003X6	PING AN INSURANCE GROUP CO OF CHINA LTD	Zavarovalništvo	KITAJSKA	1,09%
34	MXP370711014	GRUPO FINANCIERO BANORTE SAB DE CV	Banke	MEHIKA	1,08%
35	KR7373220003	LG ENERGY SOLUTION	Investicijsko blago	JUŽNA KOREJA	1,07%
36	CNE1000002H1	CHINA CONSTRUCTION BANK CORP	Banke	KITAJSKA	1,03%
37	US02319V1035	AMBEV SA	Hrana, pijača, tobak	BRAZILIJA	0,99%
38	US15234Q2075	CENTRAIS ELETRICAS BRASILEIRAS SA	Javne storitve	BRAZILIJA	0,98%
39	MX01WA000038	WAL-MART DE MEXICO S.A.B. DE C.V.	Distribucija in maloprodaja osnovnih potrošnih dobrin	MEHIKA	0,92%
40	KR7035420009	NAVER CORP	Mediji in zabava	JUŽNA KOREJA	0,87%
41	ZAE000325783	NASPERS LTD	Distribucija in maloprodaja trajnih potrošnih dobrin	JUŽNA AFRIKA	0,83%
42	US47215P1066	JD.COM INC	Distribucija in maloprodaja trajnih potrošnih dobrin	KITAJSKA	0,81%
43	KYG3066L1014	ENN ENERGY HOLDINGS LTD	Javne storitve	KITAJSKA	0,65%
44	US8336351056	SOCIEDAD QUIMICA Y MINERA DE CHILE SA	Surovine in predelovalna industrija	ČILE	0,56%
45	US98980A1051	ZTO EXPRESS CAYMAN INC	Transport	KITAJSKA	0,42%
46	ZAE000066304	FIRSTRAND LTD	Finančne storitve	JUŽNA AFRIKA	0,33%
47	US22113B1035	COSAN SA	Energija	BRAZILIJA	0,32%
48	KR7489790006	HANWHA INDUSTRIAL SOLUTIONS CO. LTD	Investicijsko blago	JUŽNA KOREJA	0,22%
49	KYG040111059	ANTA SPORTS PRODUCTS LTD	Trajne potrošne dobrine in oblačila	KITAJSKA	0,21%
50	KYG210961051	CHINA MENGNIU DAIRY CO LTD	Hrana, pijača, tobak	KITAJSKA	0,16%
51	KYG970081173	WUXI BIOLOGICS CAYMAN INC	Farmacija, biotehnologija in življenjske znanosti	KITAJSKA	0,15%
52	KYG5479M1050	LI AUTO INC	Avtomobilska industrija	KITAJSKA	0,14%
53	US8766292051	TATNEFT PJSC	Energija	RUSIJA	0,00%
54	US6074091090	MOBILE TELESYSTEMS PJSC	Telekomunikacijske storitve	RUSIJA	0,00%
55	RU000A0JKQU8	MAGNIT PJSC	Distribucija in maloprodaja osnovnih potrošnih dobrin	RUSIJA	0,00%
56	RU0007661625	GAZPROM PJSC	Energija	RUSIJA	0,00%
57	RU0009024277	LUKOIL PJSC	Energija	RUSIJA	0,00%

NLB Skladi – Visoka tehnologija delniški

V podskladu NLB Skladi – Visoka tehnologija delniški so zbrane perspektivne visokotehnološke panoge, v katere je danes usmerjen največji del raziskav in razvoja v svetu, za katere se utemeljeno pričakuje, da bo dolgoročno uspešen tudi za delničarje.

Čeprav je visoka tehnologija (zlasti vse, kar je povezano z informatiko in telekomunikacijami) na svetovnih borzah po odličnih devetdesetih letih na prelomu desetletja doživela močan padec, je dinamika razvoja visokotehnološkega področja v svetu še naprej zelo visoka.

Opis petih največjih delniških naložb podsklada

- 1) **Nvidia Corporation** je ameriško podjetje, ki oblikuje, razvija in trži tridimenzionalne (3D) grafične procesorje in povezano programsko opremo. V zadnjih letih se je podjetje poleg produktov, ki zagotavljajo interaktivno 3D grafiko za širši trg osebnih računalnikov, osredotočilo tudi na bolj kompleksna področja, kot so umetna inteligenca, avtonomna vožnja, ipd.
- 2) **Microsoft Corporation** je ena vodilnih družb na področju informacijske tehnologije. Družba poleg razvoja operacijskih sistemov in programske opreme razvija in proizvaja osebne in tablične računalnike, igralne konzole, mobilne telefone in druge z računalništvom povezane produkte. V zadnjem obdobju vedno večji poudarek posveča razvoju storitev v oblakih.
- 3) **Apple Inc.** je ameriško podjetje, ki oblikuje, razvija in proizvaja osebne računalnike, tablice, mobilne naprave in druge digitalne naprave skupaj s pripadajočo programsko opremo. Poleg tega ponuja tudi različno dodatno programsko opremo in digitalne vsebine tretjih oseb.
- 4) **Broadcom Inc.** je eno vodilnih tehnoloških podjetij in načrtuje, razvija in dobavlja široko paleto polprevodniških in infrastrukturnih programskih rešitev po vsem svetu. Podjetje je bilo ustanovljeno leta 1961 in ima sedež v Palo Altu v Kaliforniji.
- 5) **Taiwan Semiconductor** je tajvanska družba, ustanovljena leta 1987, ki se ukvarja z izdelovanjem polprevodnikov oziroma integriranih vezij, ponuja pa tudi ostale storitve, povezane s svojo dejavnostjo. Izdelki podjetja se uporabljajo za osebni računalnik (računalnike) in periferne izdelke, informacijske aplikacije, žične in brezžične komunikacijske sisteme, industrijsko opremo, potrošniško elektroniko, kot so digitalni predvajalniki video diskov, digitalni televizorji, igralne konzole in digitalni fotoaparati.

NLB Skladi - Visoka tehnologija delniški

Mesečno poročilo o poslovanju odprtega investicijskega sklada

30.09.2024

Osnovni podatki	30.08.2024	30.09.2024
Vrednost enote premoženja (VEP) v EUR	26,26	26,78
Čista vrednost sredstev (ČVS) v EUR	381.176.114	391.775.862

Kumulativna donosnost naložbe v investicijske kupone PS

v zadnjih 12 mesecih	+35,11%
v zadnjih 36 mesecih	+40,30%
v zadnjih 60 mesecih	+121,65%

Opozorilo: Pretekla donosnost naložbe ni pokazatelj njene donosnosti v prihodnosti. Vstopni in izstopni stroški zmanjšujejo prikazano donosnost.

Neposredni stroški vlagatelja v podsklad

Najvišji vstopni stroški	3,00%
Najvišji izstopni stroški	1,00%

Gibanje vrednosti enote premoženja v zadnjih 36 mesecih (v EUR)



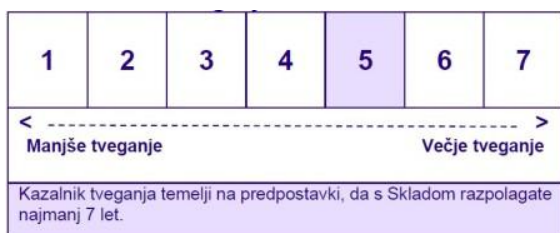
- Zbirni kazalnik tveganja je smernica glede stopnje tveganja Sklada v primerjavi z drugimi produkti.

- Prikazuje stopnjo verjetnosti, da bo Sklad izgubil vrednost zaradi tržnih gibanj ali ker ne moremo izplačati vlagatelja.

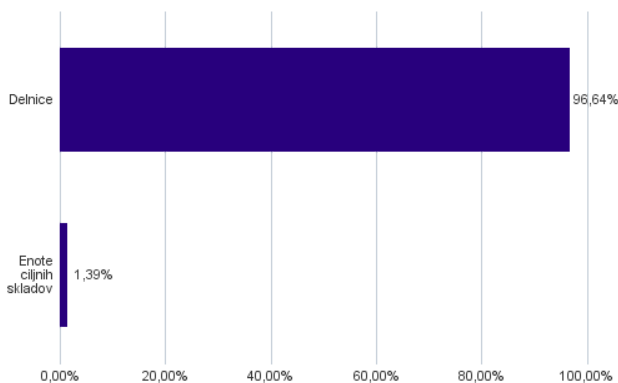
- Sklad smo razvrstili pod kazalnik 5 od 7, kar je srednje visok razred tveganja. Zbirni kazalnik tveganja temelji na oceni velikosti nihanja vrednosti enote premoženja. Vrednost enote premoženja Sklada z oceno 5 je lahko izpostavljena srednje visokim cenovnim nihanjem. V skladu z dejanskim poslovanjem Sklada v prihodnosti se lahko zbirni kazalnik tveganja spremeni. Najnižja kategorija ne pomeni naložbe brez tveganja.

- Sklad ne vsebuje nobene zaščite glede prihodnje tržne uspešnosti ali tržnega tveganja, zato lahko svojo naložbo delno ali v celoti izgubite.

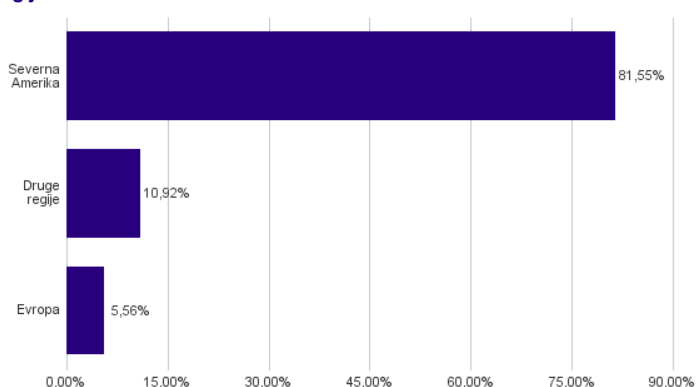
Zbirni kazalnik tveganja



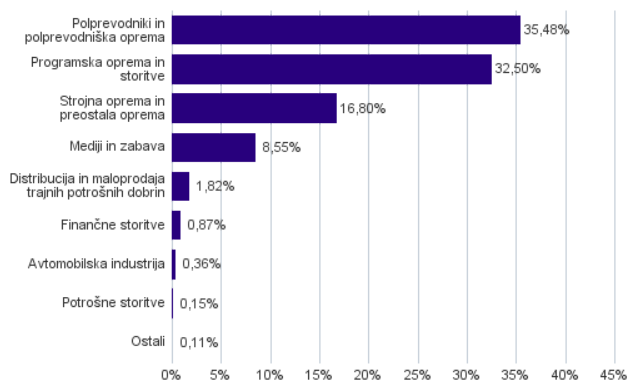
Sestava sredstev po tipih naložb



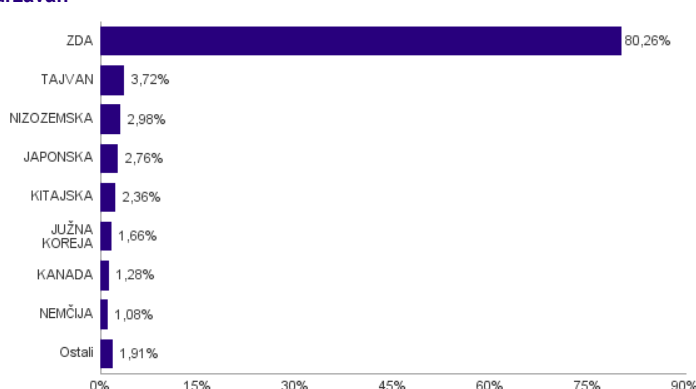
Geografska sestava naložb v delnice in enote delniških ciljnih skladov po regijah



Sestava naložb v delnice glede na dejavnost izdajatelja



Geografska sestava naložb v delnice in enote delniških ciljnih skladov po državah



Naložbe podsklada v delnice in enote delniških ciljnih skladov na dan 30.09.2024

Št.	ISIN	Izdajatelj	Skupina dejavnosti	Država	Delež v ČVS
1	US67066G1040	NVIDIA CORP	Polprevodniki in polprevodniška oprema	ZDA	8,91%
2	US5949181045	MICROSOFT CORP	Programska oprema in storitve	ZDA	7,85%
3	US0378331005	APPLE INC	Strojna oprema in preostala oprema	ZDA	7,35%
4	US11135F1012	BROADCOM INC.	Polprevodniki in polprevodniška oprema	ZDA	5,23%
5	US8740391003	TAIWAN SEMICONDUCTOR	Polprevodniki in polprevodniška oprema	TAJVAN	3,72%
6	US30303M1027	META PLATFORMS INC	Mediji in zabava	ZDA	2,95%
7	US68389X1054	ORACLE CORP	Programska oprema in storitve	ZDA	2,87%
8	NL0010273215	ASML HOLDING NV	Polprevodniki in polprevodniška oprema	NIZOZEMSKA	2,82%
9	US81762P1021	SERVICENOW INC	Programska oprema in storitve	ZDA	2,55%
10	US02079K3059	ALPHABET INC	Mediji in zabava	ZDA	2,46%
11	US0404131064	ARISTA NETWORKS INC	Strojna oprema in preostala oprema	ZDA	2,45%
12	US24703L2025	DELL TECHNOLOGIES INC	Strojna oprema in preostala oprema	ZDA	2,43%
13	US69608A1088	PALANTIR TECHNOLOGIES INC	Programska oprema in storitve	ZDA	2,21%
14	US0079031078	ADVANCED MICRO DEVICES INC	Polprevodniki in polprevodniška oprema	ZDA	2,13%
15	US79466L3024	SALESFORCE INC	Programska oprema in storitve	ZDA	2,06%
16	US5128073062	LAM RESEARCH CORP	Polprevodniki in polprevodniška oprema	ZDA	1,86%
17	US7475251036	QUALCOMM INC	Polprevodniki in polprevodniška oprema	ZDA	1,74%
18	US4612021034	INTUIT INC	Programska oprema in storitve	ZDA	1,71%
19	US00724F1012	ADOBE INC	Programska oprema in storitve	ZDA	1,53%
20	US0231351067	AMAZON.COM INC	Distribucija in maloprodaja trajnih potrošnih dobrin	ZDA	1,53%
21	KR7000660001	SK HYNIX INC.	Polprevodniki in polprevodniška oprema	JUŽNA KOREJA	1,53%
22	US4592001014	INTERNATIONAL BUSINESS MACHINES CORP	Programska oprema in storitve	ZDA	1,51%
23	US0320951017	AMPHENOL CORP	Strojna oprema in preostala oprema	ZDA	1,40%
24	US5951121038	MICRON TECHNOLOGY INC	Polprevodniki in polprevodniška oprema	ZDA	1,39%
25	US81369Y8030	TECHNOLOGY SELECT SECTOR SPDR FUND		ZDA	1,39%
26	US6974351057	PALO ALTO NETWORKS INC	Programska oprema in storitve	ZDA	1,32%
27	US0382221051	APPLIED MATERIALS INC	Polprevodniki in polprevodniška oprema	ZDA	1,20%
28	JP3300200007	KONAMI GROUP CORP	Mediji in zabava	JAPONSKA	1,16%
29	US4824801009	KLA CORP	Polprevodniki in polprevodniška oprema	ZDA	1,15%
30	US8716071076	SYNOPSYS INC	Programska oprema in storitve	ZDA	0,98%
31	KYG9830T1067	XIAOMI CORP	Strojna oprema in preostala oprema	KITAJSKA	0,92%
32	CA82509L1076	SHOPIFY INC	Programska oprema in storitve	KANADA	0,91%
33	JP3236200006	KEYENCE CORPORATION	Strojna oprema in preostala oprema	JAPONSKA	0,87%
34	US1273871087	CADENCE DESIGN SYSTEMS INC	Programska oprema in storitve	ZDA	0,87%
35	DE0007164600	SAP SE	Programska oprema in storitve	NEMČIJA	0,84%
36	IE00B4BNMY34	ACCENTURE PLC	Programska oprema in storitve	IRSKA	0,81%
37	US22788C1053	CROWDSTRIKE HOLDINGS INC	Programska oprema in storitve	ZDA	0,81%
38	US0326541051	ANALOG DEVICES INC	Polprevodniki in polprevodniška oprema	ZDA	0,73%
39	US19260Q1076	COINBASE GLOBAL INC	Finančne storitve	ZDA	0,73%
40	JP3571400005	TOKYO ELECTRON LTD	Polprevodniki in polprevodniška oprema	JAPONSKA	0,73%
41	KYG875721634	TENCENT HOLDINGS LTD	Mediji in zabava	KITAJSKA	0,65%
42	US8740541094	TAKE-TWO INTERACTIVE SOFTWARE INC	Mediji in zabava	ZDA	0,63%
43	US34959E1091	FORTINET INC	Programska oprema in storitve	ZDA	0,62%
44	US17275R1023	CISCO SYSTEMS INC	Strojna oprema in preostala oprema	ZDA	0,61%
45	US5738741041	MARVELL TECHNOLOGY LTD	Polprevodniki in polprevodniška oprema	ZDA	0,54%
46	KYG254571055	CREDO TECHNOLOGY GROUP HOLDING LTD	Polprevodniki in polprevodniška oprema	ZDA	0,51%
47	FR0000125338	CAPGEMINI SE	Programska oprema in storitve	FRANCIJA	0,45%
48	US7766961061	ROPER TECHNOLOGIES INC	Programska oprema in storitve	ZDA	0,44%
49	US4581401001	INTEL CORP	Polprevodniki in polprevodniška oprema	ZDA	0,39%
50	KYG070341048	BAIDU, INC.	Mediji in zabava	KITAJSKA	0,37%
51	CA21037X1006	CONSTELLATION SOFTWARE INC	Programska oprema in storitve	KANADA	0,37%
52	US98980G1022	ZSCALER INC	Programska oprema in storitve	ZDA	0,36%
53	US88160R1014	TESLA INC	Avtomobilska industrija	ZDA	0,36%
54	US8825081040	TEXAS INSTRUMENTS INC	Polprevodniki in polprevodniška oprema	ZDA	0,32%
55	US64110L1061	NETFLIX INC	Mediji in zabava	ZDA	0,32%
56	IL0010824113	CHECK POINT SOFTWARE TECHNOLOGIES LTD	Programska oprema in storitve	IZRAEL	0,31%
57	US6200763075	MOTOROLA SOLUTIONS INC	Strojna oprema in preostala oprema	ZDA	0,31%
58	US0527691069	AUTODESK INC	Programska oprema in storitve	ZDA	0,30%
59	KYG017191142	ALIBABA GROUP HOLDING LTD	Distribucija in maloprodaja trajnih potrošnih dobrin	KITAJSKA	0,29%
60	US8334451098	SNOWFLAKE INC	Programska oprema in storitve	ZDA	0,29%

Naložbe podsklada v delnice in enote delniških ciljnih skladov na dan 30.09.2024

Št.	ISIN	Izdajatelj	Skupina dejavnosti	Država	Delež v ČVS
61	US98138H1014	WORKDAY INC	Programska oprema in storitve	ZDA	0,28%
62	DE0006231004	INFINEON TECHNOLOGIES AG	Polprevodniki in polprevodniška oprema	NEMČIJA	0,24%
63	US9892071054	ZEBRA TECHNOLOGIES CORP	Strojna oprema in preostala oprema	ZDA	0,17%
64	US5950171042	MICROCHIP TECHNOLOGY INC	Polprevodniki in polprevodniška oprema	ZDA	0,16%
65	NL0009538784	NXP SEMICONDUCTORS NV	Polprevodniki in polprevodniška oprema	NIZOZEMSKA	0,16%
66	GB0006776081	PEARSON PLC	Potrošne storitve	ZDRUŽENO KRALJESTVO	0,15%
67	US7960508882	SAMSUNG ELECTRONICS CO LTD	Strojna oprema in preostala oprema	JUŽNA KOREJA	0,13%
68	HK0992009065	LENOVO GROUP LTD	Strojna oprema in preostala oprema	KITAJSKA	0,12%
69	US87151X1019	SYMBOTIC INC	Investicijsko blago	ZDA	0,11%
70	FR0014003TT8	DASSAULT SYSTEMES SE	Programska oprema in storitve	FRANCIJA	0,09%
71	US29414B1044	EPAM SYSTEMS INC	Programska oprema in storitve	ZDA	0,09%
72	US70450Y1038	PAYPAL HOLDINGS INC	Finančne storitve	ZDA	0,08%
73	US0494681010	ATLASSIAN CORP	Programska oprema in storitve	AVSTRALIJA	0,07%
74	US91680M1071	UPSTART HOLDINGS INC	Finančne storitve	ZDA	0,05%
75	IL0011745804	INNOVIZ TECHNOLOGIES LTD	Strojna oprema in preostala oprema	IZRAEL	0,03%

NLB Skladi – Zahodni Balkan delniški

Podsklad NLB Skladi – Zahodni Balkan delniški je namenjen predvsem kot dopolnitev tistim vlagateljem, ki zmorejo prenašati visoko tveganje in varčujejo za manj nujne varčevalne cilje. Glavna prednost naložb na področju zahodnega Balkana je nizka povezanost z drugimi kapitalskimi trgi, dodatno pa se utemeljeno pričakuje, da se bo tveganost naložb v regijo s približevanjem Evropski uniji in zvezi NATO zniževala. Podsklad v manjši meri vključuje tudi likvidnejše in varnejše naložbe v članice Evropske unije in Turčijo.

Opis petih največjih delniških naložb podsklada

- 1) **Banca Transilvania S.A.** je vodilna romunska bančna institucija, ustanovljena leta 1993, in je postala ena izmed največjih bank v Romuniji po tržni kapitalizaciji in aktivih. S svojim sedežem v mestu Cluj-Napoca, Banca Transilvania se osredotoča na podporo podjetništvu, ponujajoč širok spekter finančnih storitev tako za poslovne kot za zasebne stranke. Njeno poslovanje vključuje dajanje kreditov, varčevalne račune, plačilne in kreditne kartice, investicijske storitve, spletno in mobilno bančništvo ter druge bančne storitve, namenjene izpolnjevanju potreb svojih strank.
- 2) **Krka, d.d.** je slovenska farmacevtska družba, ki razvija in proizvaja farmacevtske ter kozmetične izdelke. Specializirana je za zdravljenje bolezni prebavil in dihal, dermatoloških in nalezljivih bolezni ter bolezni srca in ožilja. Pri izdelkih, ki jih je moč dobiti brez recepta, je osredotočena na zdravila za gripo in proti prehladu, alergijam, kašlju in za nego las in lasišča. Proizvaja tudi zdravila in izdelke za veterinarsko industrijo.
- 3) **OMV Petrom SA** je romunsko podjetje, ki se ukvarja s črpanjem nafte in zemeljskega plina, rafiniranjem in prodajo naftnih derivatov. Družba posluje v Romuniji, Moldaviji, Bolgariji in Srbiji. Je podružnica avstrijske družbe OMV.
- 4) **Hidroelectric SA** je vodilno romunsko podjetje na področju proizvodnje električne energije iz obnovljivih virov, predvsem iz hidroenergije. Ustanovljeno je bilo kot samostojno podjetje, ki se osredotoča na razvoj, upravljanje in vzdrževanje hidroelektrarn v Romuniji. S svojimi hidroelektrarnami, ki izkoriščajo vodne vire države, Hidroelectric igra ključno vlogo v romunskem energetske sektorju, prispevajoč k zmanjšanju odvisnosti od fosilnih goriv in spodbujanju čistejše, bolj trajnostne proizvodnje energije.
- 5) **Nova Ljubljanska Banka (NLB) d.d.** je vodilna bančna in finančna skupina v Sloveniji, z močno prisotnostjo v jugovzhodni Evropi. NLB služi kot temeljna finančna institucija za posameznike, podjetja, in druge organizacije, ponujajoč celoten spekter bančnih in finančnih storitev, vključno z varčevalnimi in tekočimi računi, posojili, hipotekami, investicijskimi produkti, ter poslovno in osebno financiranje.

NLB Skladi - Zahodni Balkan delniški

Mesečno poročilo o poslovanju odprtega investicijskega sklada

30.09.2024

Osnovni podatki	30.08.2024	30.09.2024
Vrednost enote premoženja (VEP) v EUR	2,65	2,63
Čista vrednost sredstev (ČVS) v EUR	11.122.573	11.043.860

Kumulativna donosnost naložbe v investicijske kupone PS

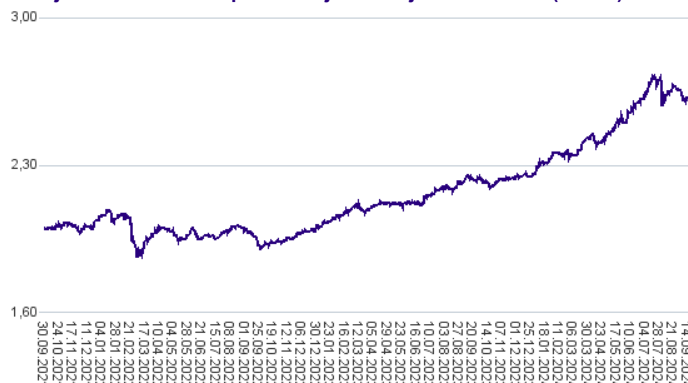
v zadnjih 12 mesecih	+17,47%
v zadnjih 36 mesecih	+31,83%
v zadnjih 60 mesecih	+50,18%

Opozorilo: Pretekla donosnost naložbe ni pokazatelj njene donosnosti v prihodnosti. Vstopni in izstopni stroški zmanjšujejo prikazano donosnost.

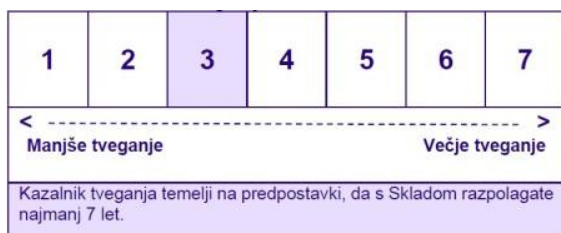
Neposredni stroški vlagatelja v podsklad

Najvišji vstopni stroški	3,00%
Najvišji izstopni stroški	1,00%

Gibanje vrednosti enote premoženja v zadnjih 36 mesecih (v EUR)



Zbirni kazalnik tveganja



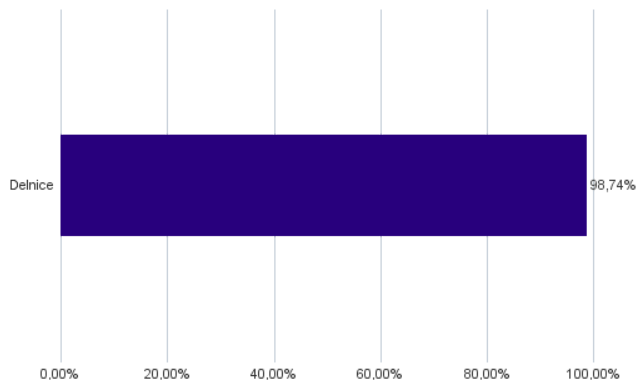
- Zbirni kazalnik tveganja je smernica glede stopnje tveganja Sklada v primerjavi z drugimi produkti.

- Prikazuje stopnjo verjetnosti, da bo Sklad izgubil vrednost zaradi tržnih gibanj ali ker ne moremo izplačati vlagatelja.

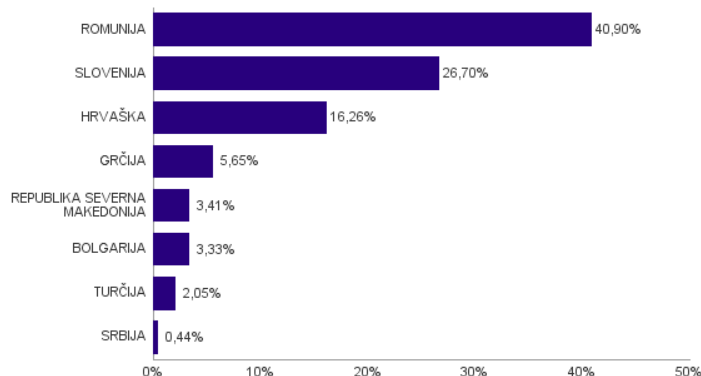
- Sklad smo razvrstili pod kazalnik 3 od 7, kar je srednje nizek razred tveganja. Zbirni kazalnik tveganja temelji na oceni velikosti nihanja vrednosti enote premoženja. Vrednost enote premoženja Sklada z oceno 3 je lahko izpostavljena srednje nizkim cenovnim nihanjem. V skladu z dejanskim poslovanjem Sklada v prihodnosti se lahko zbirni kazalnik tveganja spremeni. Najnižja kategorija ne pomeni naložbe brez tveganja.

- Sklad ne vsebuje nobene zaščite glede prihodnje tržne uspešnosti ali tržnega tveganja, zato lahko svojo naložbo delno ali v celoti izgubite.

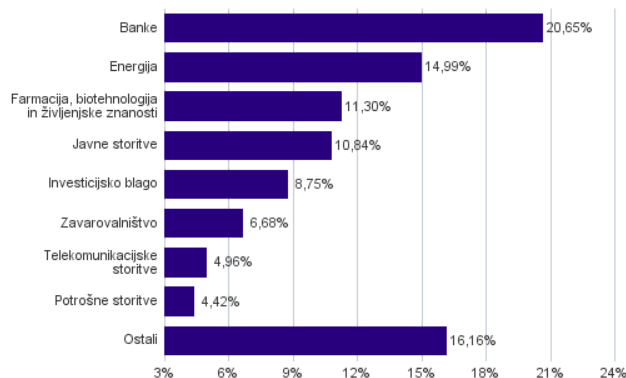
Sestava sredstev po tipih naložb



Geografska sestava naložb v delnice in enote delniških ciljnih skladov po državah



Sestava naložb v delnice glede na dejavnost izdajatelja



Naložbe podsklada v delnice in enote ciljnih skladov na dan 30.09.2024

Št.	ISIN	Izdajatelj	Skupina dejavnosti	Država	Delež v ČVS
1	ROTLVAACNOR1	BANCA TRANSILVANIA SA	Banke	ROMUNIJA	8,67%
2	SI0031102120	KRKA D.D.	Farmacija, biotehnologija in življenjske znanosti	SLOVENIJA	8,00%
3	ROSNPPACNOR9	OMV PETROM SA	Energija	ROMUNIJA	7,70%
4	RO4Q0Z5RO1B6	SOCIETATEA DE PRODUCERE A ENERGIEI ELECTRICE IN HIDROCENTRALE HIDROELECTRICA SA	Javne storitve	ROMUNIJA	6,19%
5	SI0021117344	NOVA LJUBLJANSKA BANKA D.D.	Banke	SLOVENIJA	4,56%
6	ROSNGNACNOR3	ROMGAZ SA	Energija	ROMUNIJA	4,05%
7	ROBRDBACNOR2	BRD-GROUPE SOCIETE GENERALE SA	Banke	ROMUNIJA	3,91%
8	SI0021111651	ZAVAROVALNICA TRIGLAV D.D.	Zavarovalništvo	SLOVENIJA	3,79%
9	SI0031102153	PETROL D.D. LJUBLJANA	Energija	SLOVENIJA	3,25%
10	HRKOEIRA0009	KONČAR-ELEKTROINDUSTRIJA D.D.	Investicijsko blago	HRVAŠKA	3,02%
11	SI0021110513	POZAVAROVALNICA SAVA D.D.	Zavarovalništvo	SLOVENIJA	2,88%
12	SI0031103805	CINKARNA METALURŠKO-KEMIČNA INDUSTRIJA CELJE, D.D.	Surovine in predelovalna industrija	SLOVENIJA	2,84%
13	HRPODRRA0004	PODRAVKA PREHRAMBENA INDUSTRIJA D.D.	Hrana, pijača, tobak	HRVAŠKA	2,63%
14	HRHT00RA0005	HRVATSKI TELEKOM D.D.	Telekomunikacijske storitve	HRVAŠKA	2,40%
15	ROSNNEACNOR8	SOCIETATEA NATIONALA NUCLEARELECTRICA SA	Javne storitve	ROMUNIJA	2,31%
16	HRRIVPRA0000	VALAMAR RIVIERA	Potrošne storitve	HRVAŠKA	2,22%
17	NL0012294474	DIGI COMMUNICATIONS NV	Telekomunikacijske storitve	ROMUNIJA	2,18%
18	GRS393503008	METLEN ENERGY & METALS SA	Investicijsko blago	GRČIJA	2,08%
19	ROMEDLACNOR6	MED LIFE SA	Zdravstvena oprema in storitve	ROMUNIJA	1,89%
20	HRADRSPA0009	ADRIS GRUPA DD	Investicijsko blago	HRVAŠKA	1,88%
21	MKKMBS101019	KOMERCIJALNA BANKA AD SKOPJE	Banke	REPUBLIKA SEVERNA MAKEDONIJA	1,77%
22	BG11SOSOBT18	SOPHARMA AD SOFIA	Farmacija, biotehnologija in življenjske znanosti	BOLGARIJA	1,65%
23	MKALKA101011	ALKALOID SKOPJE	Farmacija, biotehnologija in življenjske znanosti	REPUBLIKA SEVERNA MAKEDONIJA	1,64%
24	ROELECACNOR5	SOCIETATEA ENERGETICA ELECTRICA SA	Javne storitve	ROMUNIJA	1,62%
25	GRS003003035	NATIONAL BANK OF GREECE SA	Banke	GRČIJA	1,39%
26	HRATGRRRA0003	ATLANTIC GRUPA DD	Hrana, pijača, tobak	HRVAŠKA	1,36%
27	BG1100003166	SHELLY GROUP AD	Strojna oprema in preostala oprema	BOLGARIJA	1,27%
28	HRPLAGRA0003	PLAVA LAGUNA D.D.	Potrošne storitve	HRVAŠKA	1,19%
29	GRS282183003	JUMBO SA	Distribucija in maloprodaja trajnih potrošnih dobrin	GRČIJA	1,16%
30	HRERNTA0000	ERICSSON NIKOLA TESLA DD	Strojna oprema in preostala oprema	HRVAŠKA	1,16%
31	ROJ8YZPDHWW8	ONE UNITED PROPERTIES SA	Upravljanje nepremičnin in razvoj	ROMUNIJA	1,03%
32	GRS419003009	OPAP SA	Potrošne storitve	GRČIJA	1,01%
33	SI0031101346	LUKA KOPER D.D.	Transport	SLOVENIJA	0,99%
34	ROTELACNOR9	TRANSELECTRICA SA	Javne storitve	ROMUNIJA	0,72%
35	TRAKCHOL91Q8	KOC HOLDING AS	Investicijsko blago	TURČIJA	0,67%
36	ROYCRRK66RD8	TTS TRANSPORT TRADE SERVICES SA	Transport	ROMUNIJA	0,64%
37	RSANTBE11090	AERODROM NIKOLA TESLA AD	Transport	SRBIJA	0,44%
38	BG1100085072	AGRIA GROUP HOLDING AD-VARNA	Investicijsko blago	BOLGARIJA	0,41%
39	TRASISEW91Q3	TURKIYE SISE VE CAM FABRIKALAR	Investicijsko blago	TURČIJA	0,41%
40	HRSPANRA0007	SPAN DD ZA PROJEKTIRANJE INFORMACIJSKIH SUSTAVA	Programska oprema in storitve	HRVAŠKA	0,41%
41	SI0031104290	TELEKOM SLOVENIJE D.D.	Telekomunikacijske storitve	SLOVENIJA	0,38%
42	TREBIMM00018	BIM BIRLESIK MAGAZALAR AS	Distribucija in maloprodaja osnovnih potrošnih dobrin	TURČIJA	0,35%
43	TRASAHOL91Q5	HACI OMER SABANCI HOLDING A.S.	Banke	TURČIJA	0,35%
44	TRAAESEL91H2	ASELSAN ELEKTRONIK SANAYI VE TICARET AS	Investicijsko blago	TURČIJA	0,28%
45	MKBESK101019	BETON SKOPJE	Investicijsko blago	REPUBLIKA SEVERNA MAKEDONIJA	0,00%

NLB Skladi – ZDA delniški

Združene države Amerike so center ekonomske moči, njihov delniški trg pa sinonim za delniške naložbe z največjo tržno kapitalizacijo na svetu. Dinamično gospodarstvo Združenih držav je še vedno najpomembnejše na svetu in lokomotiva svetovne gospodarske rasti. Nosilci ekonomskih politik so že večkrat dokazali, da so sposobni ohranjati to pomembno vlogo. Vse naštetu se odraža tudi na gibanju tečajev delnic.

Podsklad je namenjen vlagateljem, ki želijo premoženje naložiti v delnice izdajateljev s sedežem v ZDA ter so obenem pripravljene sprejeti višje do visoko tveganje z namenom ustvarjanja nadpovprečne pričakovane donosnosti. Podsklad NLB Skladi – ZDA delniški je prav tako zanimiv dodatek vlagateljem, ki že varčujejo v podskladih, ki jih uvrščamo v temeljno ali dopolnilno raven.

Opis petih največjih delniških naložb podsklada

- 1) **Apple Inc.** je ameriško podjetje, ki oblikuje, razvija in proizvaja osebne računalnike, tablice, mobilne naprave in druge digitalne naprave skupaj s pripadajočo programsko opremo. Poleg tega ponuja tudi različno dodatno programsko opremo in digitalne vsebine tretjih oseb.
- 2) **Nvidia Corporation** je ameriško podjetje, ki oblikuje, razvija in trži tridimenzionalne (3D) grafične procesorje in povezano programsko opremo. V zadnjih letih se je podjetje poleg produktov, ki zagotavljajo interaktivno 3D grafiko za širši trg osebnih računalnikov, osredotočilo tudi na bolj kompleksna področja, kot so umetna inteligenca, avtonomna vožnja, ipd.
- 3) **Microsoft Corporation** je ena vodilnih družb na področju informacijske tehnologije. Družba poleg razvoja operacijskih sistemov in programske opreme razvija in proizvaja osebne in tablične računalnike, igralne konzole, mobilne telefone in druge z računalništvom povezane produkte. V zadnjem obdobju vedno večji poudarek posveča razvoju storitev v oblakih.
- 4) **Amazon.com Inc.** je ameriško multinacionalno podjetje, ki se je ob ustanovitvi ukvarjalo s spletno prodajo, kasneje pa je svoje poslovanje razširilo tudi na računalništvo v oblaku, digitalno pretakanje in umetno inteligenco. Podjetje je bilo ustanovljeno leta 1994, danes pa spada med veliko peterico ameriških tehnoloških podjetij.
- 5) **Meta Platforms Inc.** je ponudnik globalnih spletnih socialnih omrežij, kot so Facebook, Messenger, WhatsApp, Instagram. Družba poleg posredovanja informacij med uporabniki omogoča tudi storitve oglaševanja.

NLB Skladi - ZDA delniški

Mesečno poročilo o poslovanju odprtega investicijskega sklada

30.09.2024

Osnovni podatki	30.08.2024	30.09.2024
Vrednost enote premoženja (VEP) v EUR	17,69	17,87
Čista vrednost sredstev (ČVS) v EUR	103.565.727	105.533.725

Kumulativna donosnost naložbe v investicijske kupone PS

v zadnjih 12 mesecih	+28,26%
v zadnjih 36 mesecih	+46,65%
v zadnjih 60 mesecih	+95,98%

Opozorilo: Pretekla donosnost naložbe ni pokazatelj njene donosnosti v prihodnosti. Vstopni in izstopni stroški zmanjšujejo prikazano donosnost.

Neposredni stroški vlagatelja v podsklad

Najvišji vstopni stroški	3,00%
Najvišji izstopni stroški	1,00%

Gibanje vrednosti enote premoženja v zadnjih 36 mesecih (v EUR)



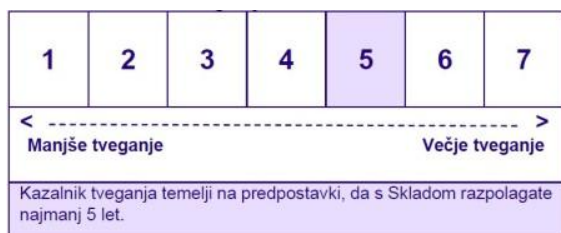
- Zbirni kazalnik tveganja je smernica glede stopnje tveganja Sklada v primerjavi z drugimi produkti.

- Prikazuje stopnjo verjetnosti, da bo Sklad izgubil vrednost zaradi tržnih gibanj ali ker ne moremo izplačati vlagatelja.

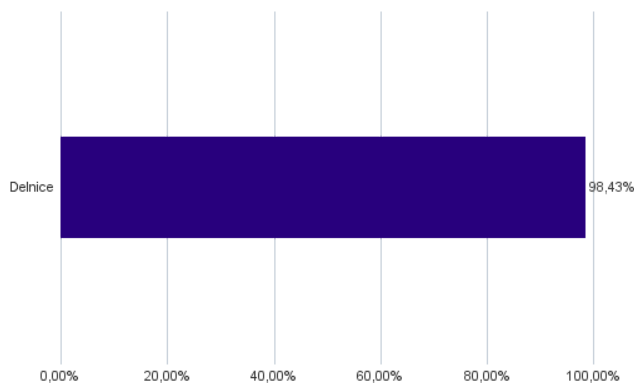
- Sklad smo razvrstili pod kazalnik 5 od 7, kar je srednje visok razred tveganja. Zbirni kazalnik tveganja temelji na oceni velikosti nihanja vrednosti enote premoženja. Vrednost enote premoženja Sklada z oceno 5 je lahko izpostavljena srednje visokim cenovnim nihanjem. V skladu z dejanskim poslovanjem Sklada v prihodnosti se lahko zbirni kazalnik tveganja spremeni. Najnižja kategorija ne pomeni naložbe brez tveganja.

- Sklad ne vsebuje nobene zaščite glede prihodnje tržne uspešnosti ali tržnega tveganja, zato lahko svojo naložbo delno ali v celoti izgubite.

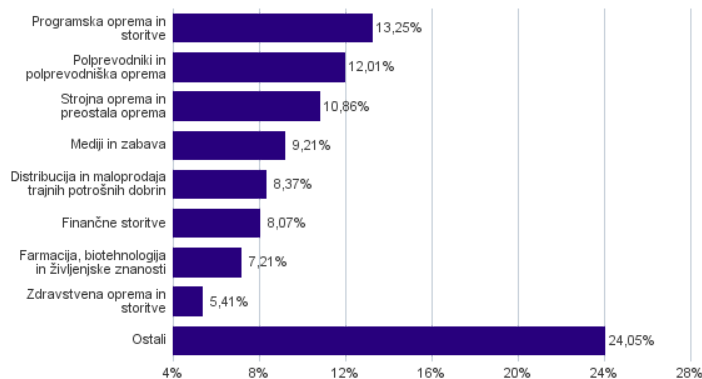
Zbirni kazalnik tveganja



Sestava sredstev po tipih naložb



Sestava naložb v delnice glede na dejavnost izdajatelja



Naložbe podsklada v delnice in enote ciljnih skladov na dan 30.09.2024

Št.	ISIN	Izdajatelj	Skupina dejavnosti	Država	Delež v ČVS
1	US0378331005	APPLE INC	Strojna oprema in preostala oprema	ZDA	8,28%
2	US67066G1040	NVIDIA CORP	Polprevodniki in polprevodniška oprema	ZDA	8,22%
3	US5949181045	MICROSOFT CORP	Programska oprema in storitve	ZDA	8,01%
4	US0231351067	AMAZON.COM INC	Distribucija in maloprodaja trajnih potrošnih dobrin	ZDA	6,31%
5	US30303M1027	META PLATFORMS INC	Mediji in zabava	ZDA	4,36%
6	US02079K3059	ALPHABET INC	Mediji in zabava	ZDA	3,65%
7	US0846707026	BERKSHIRE HATHAWAY INC	Finančne storitve	ZDA	3,51%
8	US5324571083	ELI LILLY & CO	Farmacija, biotehnologija in življenjske znanosti	ZDA	3,37%
9	US91324P1021	UNITEDHEALTH GROUP INC	Zdravstvena oprema in storitve	ZDA	3,32%
10	US4385161066	HONEYWELL INTERNATIONAL INC	Investicijsko blago	ZDA	3,15%
11	US46625H1005	JPMORGAN CHASE & CO	Banke	ZDA	2,50%
12	US22160K1051	COSTCO WHOLESALE CORP	Distribucija in maloprodaja osnovnih potrošnih dobrin	ZDA	2,40%
13	US30231G1022	EXXON MOBIL CORP	Energija	ZDA	2,38%
14	US68389X1054	ORACLE CORP	Programska oprema in storitve	ZDA	2,16%
15	US11135F1012	BROADCOM INC.	Polprevodniki in polprevodniška oprema	ZDA	2,04%
16	US57636Q1040	MASTERCARD INC	Finančne storitve	ZDA	1,84%
17	US88160R1014	TESLA INC	Avtomobilska industrija	ZDA	1,77%
18	US0091581068	AIR PRODUCTS & CHEMICALS INC	Surovine in predelovalna industrija	ZDA	1,76%
19	US65339F1012	NEXTERA ENERGY INC	Javne storitve	ZDA	1,72%
20	US92826C8394	VISA INC	Finančne storitve	ZDA	1,63%
21	US4781601046	JOHNSON & JOHNSON	Farmacija, biotehnologija in življenjske znanosti	ZDA	1,51%
22	US79466L3024	SALESFORCE INC	Programska oprema in storitve	ZDA	1,39%
23	US4370761029	HOME DEPOT INC	Distribucija in maloprodaja trajnih potrošnih dobrin	ZDA	1,37%
24	US1667641005	CHEVRON CORP	Energija	ZDA	1,37%
25	US0028241000	ABBOTT LABORATORIES	Zdravstvena oprema in storitve	ZDA	1,35%
26	US1491231015	CATERPILLAR INC	Investicijsko blago	ZDA	1,32%
27	US7427181091	PROCTER & GAMBLE CO	Proizvodi za gospodinjstvo in za osebno nego	ZDA	1,32%
28	US0079031078	ADVANCED MICRO DEVICES INC	Polprevodniki in polprevodniška oprema	ZDA	1,25%
29	US64110L1061	NETFLIX INC	Mediji in zabava	ZDA	1,20%
30	US00287Y1091	ABBVIE INC	Farmacija, biotehnologija in življenjske znanosti	ZDA	1,17%
31	US4612021034	INTUIT INC	Programska oprema in storitve	ZDA	1,16%
32	US58933Y1055	MERCK & CO INC	Farmacija, biotehnologija in življenjske znanosti	ZDA	1,15%
33	US78409V1044	S&P GLOBAL INC	Finančne storitve	ZDA	1,09%
34	US0404131064	ARISTA NETWORKS INC	Strojna oprema in preostala oprema	ZDA	0,97%
35	US0605051046	BANK OF AMERICA CORP	Banke	ZDA	0,94%
36	US17275R1023	CISCO SYSTEMS INC	Strojna oprema in preostala oprema	ZDA	0,90%
37	US7134481081	PEPSICO INC	Hrana, pijača, tobak	ZDA	0,86%
38	US0367521038	ELEVANCE HEALTH INC	Zdravstvena oprema in storitve	ZDA	0,75%
39	US24703L2025	DELL TECHNOLOGIES INC	Strojna oprema in preostala oprema	ZDA	0,70%
40	US5486611073	LOWE'S COS INC	Distribucija in maloprodaja trajnih potrošnih dobrin	ZDA	0,69%
41	US5717481023	MARSH & MCLENNAN COS INC	Zavarovalništvo	ZDA	0,66%
42	US9078181081	UNION PACIFIC CORP	Transport	ZDA	0,63%
43	US1912161007	COCA-COLA CO	Hrana, pijača, tobak	ZDA	0,61%
44	US00724F1012	ADOBE INC	Programska oprema in storitve	ZDA	0,53%
45	US4581401001	INTEL CORP	Polprevodniki in polprevodniška oprema	ZDA	0,50%
46	US5801351017	MCDONALD'S CORP	Potrošne storitve	ZDA	0,39%
47	US74340W1036	PROLOGIS INC	Nepremičninski skladi (REITs)	ZDA	0,27%

NLB Skladi – Zeleni delniški

Težnje k ohranitvi okolja pridobivajo na pomenu in postajajo zaveza, ki jo posamezniki vse bolj ozaveščamo in izvajamo. Spoštljivo ravnanje do okolja so v svoje poslovanje vključile tudi številne družbe - izdajatelji delnic. Podsklad NLB Skladi – Zeleni delniški vsebuje dobro razpršene naložbe v delnice izdajateljev, ki imajo nadpovprečno pozitiven odnos do okolijskih vidikov, s sedežem na razvitih delniških trgih z visoko likvidnostjo.

Sklad je namenjen vlagateljem, ki so okolijsko ozaveščeni in / ali želijo doseči nadpovprečne donosnosti delnic tudi kot posledico večje okolijske odgovornosti izdajateljev. Namenjen je tudi vlagateljem, ki želijo z lastnimi prihranki „podpirati“ podjetja, ki izboljšujejo pogoje življenja.

Opis petih največjih delniških naložb podsklada

- 1) **Nvidia Corporation** je ameriško podjetje, ki oblikuje, razvija in trži tridimenzionalne (3D) grafične procesorje in povezano programsko opremo. V zadnjih letih se je podjetje poleg produktov, ki zagotavljajo interaktivno 3D grafiko za širši trg osebnih računalnikov, osredotočilo tudi na bolj kompleksna področja, kot so umetna inteligenca, avtonomna vožnja, ipd.
- 2) **Microsoft Corporation** je ena vodilnih družb na področju informacijske tehnologije. Družba poleg razvoja operacijskih sistemov in programske opreme razvija in proizvaja osebne in tablične računalnike, igralne konzole, mobilne telefone in druge z računalništvom povezane produkte. V zadnjem obdobju vedno večji poudarek posveča razvoju storitev v oblakih.
- 3) **ASML Holding NV** je nizozemska družba, ki je ena izmed vodilnih v proizvodnji opreme za izdelavo polprevodnikov, s poudarkom na opremi za litografijo. Družba večinoma posluje s proizvajalci iz Koreje, Tajvana, ZDA in Japonske.
- 4) **Meta Platforms Inc.** je ponudnik globalnih spletnih socialnih omrežij, kot so Facebook, Messenger, WhatsApp, Instagram. Družba poleg posredovanja informacij med uporabniki omogoča tudi storitve oglaševanja.
- 5) **Novo Nordisk A/S** je multinacionalna farmacevtska družba s sedežem na Danskem, ki že več kot 90 let razvija, proizvaja in trži zdravila za diabetes, zdravljenje prekomerne teže in biofarmacevtska zdravila. Poleg tega ponuja tudi zdravila proti strjevanju krvi in arteriosklerozi ter rastne hormone

Kazalo →

NLB Skladi - Zeleni delniški

Mesečno poročilo o poslovanju odprtega investicijskega sklada

30.09.2024

Osnovni podatki	30.08.2024	30.09.2024
Vrednost enote premoženja (VEP) v EUR	7,95	7,86
Čista vrednost sredstev (ČVS) v EUR	19.295.100	19.367.622

Kumulativna donosnost naložbe v investicijske kupone PS

v zadnjih 12 mesecih	+26,80%
v zadnjih 36 mesecih	+35,96%
v zadnjih 60 mesecih	+57,92%

Opozorilo: Pretekla donosnost naložbe ni pokazatelj njene donosnosti v prihodnosti. Vstopni in izstopni stroški zmanjšujejo prikazano donosnost.

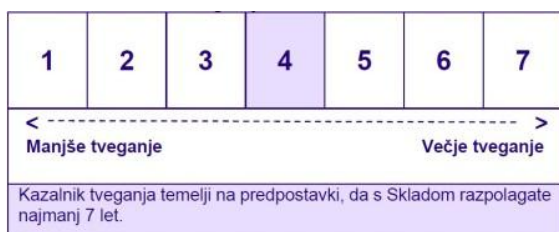
Neposredni stroški vlagatelja v podsklad

Najvišji vstopni stroški	3,00%
Najvišji izstopni stroški	1,00%

Gibanje vrednosti enote premoženja v zadnjih 36 mesecih (v EUR)



Zbirni kazalnik tveganja



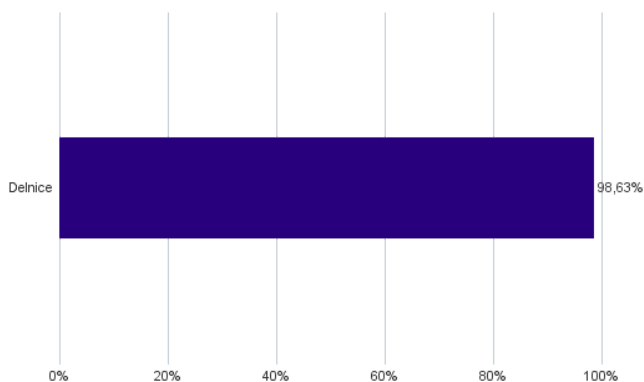
- Zbirni kazalnik tveganja je smernica glede stopnje tveganja Sklada v primerjavi z drugimi produkti.

- Prikazuje stopnjo verjetnosti, da bo Sklad izgubil vrednost zaradi tržnih gibanj ali ker ne moremo izplačati vlagatelja.

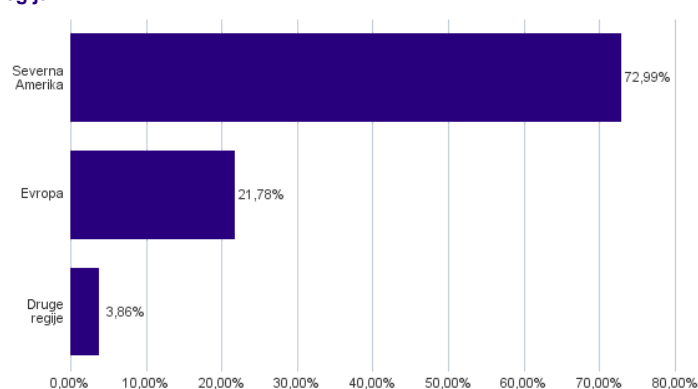
- Sklad smo razvrstili pod kazalnik 4 od 7, kar je srednji razred tveganja. Zbirni kazalnik tveganja temelji na oceni velikosti nihanja vrednosti enote premoženja. Vrednost enote premoženja Sklada z oceno 4 je lahko izpostavljena srednjim cenovnim nihanjem. V skladu z dejanskim poslovanjem Sklada v prihodnosti se lahko zbirni kazalnik tveganja spremeni. Najnižja kategorija ne pomeni naložbe brez tveganja.

- Sklad ne vsebuje nobene zaščite glede prihodnje tržne uspešnosti ali tržnega tveganja, zato lahko svojo naložbo delno ali v celoti izgubite.

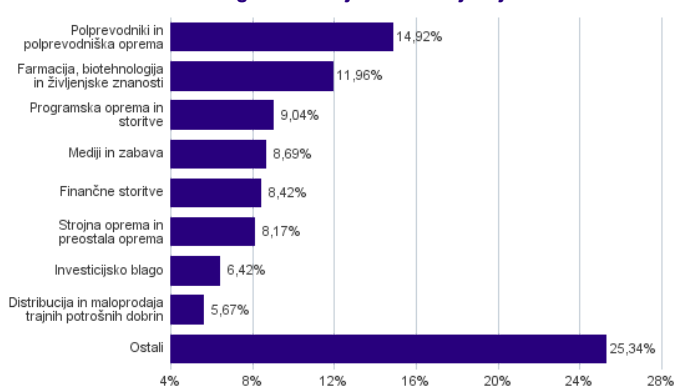
Sestava sredstev po tipih naložb



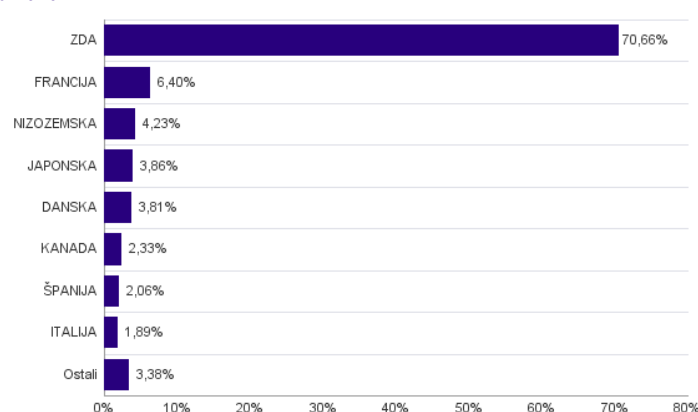
Geografska sestava naložb v delnice in enote delniških ciljnih skladov po regijah



Sestava naložb v delnice glede na dejavnost izdajatelja



Geografska sestava naložb v delnice in enote delniških ciljnih skladov po državah



Naložbe podsklada v delnice in enote ciljnih skladov na dan 30.09.2024

Št.	ISIN	Izdajatelj	Skupina dejavnosti	Država	Delež v ČVS
1	US67066G1040	NVIDIA CORP	Polprevodniki in polprevodniška oprema	ZDA	5,60%
2	US5949181045	MICROSOFT CORP	Programska oprema in storitve	ZDA	4,96%
3	NL0010273215	ASML HOLDING NV	Polprevodniki in polprevodniška oprema	NIZOZEMSKA	4,23%
4	US30303M1027	META PLATFORMS INC	Mediji in zabava	ZDA	3,85%
5	DK0062498333	NOVO NORDISK A/S	Farmacija, biotehnologija in življenjske znanosti	DANSKA	3,81%
6	US0404131064	ARISTA NETWORKS INC	Strojna oprema in preostala oprema	ZDA	3,72%
7	US5324571083	ELI LILLY & CO	Farmacija, biotehnologija in življenjske znanosti	ZDA	3,68%
8	US02079K3059	ALPHABET INC	Mediji in zabava	ZDA	3,67%
9	US0231351067	AMAZON.COM INC	Distribucija in maloprodaja trajnih potrošnih dobrin	ZDA	3,61%
10	US0378331005	APPLE INC	Strojna oprema in preostala oprema	ZDA	3,55%
11	US57636Q1040	MASTERCARD INC	Finančne storitve	ZDA	3,30%
12	US11135F1012	BROADCOM INC.	Polprevodniki in polprevodniška oprema	ZDA	3,18%
13	FR0000121014	LVMH MOET HENNESSY LOUIS VUITTON SE	Trajne potrošne dobrine in oblačila	FRANCIJA	3,16%
14	US92826C8394	VISA INC	Finančne storitve	ZDA	3,14%
15	US00724F1012	ADOBE INC	Programska oprema in storitve	ZDA	2,98%
16	US7433151039	PROGRESSIVE CORP/THE	Zavarovalništvo	ZDA	2,46%
17	CA3039011026	FAIRFAX FINANCIAL HOLDINGS LTD	Zavarovalništvo	KANADA	2,33%
18	US75886F1075	REGENERON PHARMACEUTICALS	Farmacija, biotehnologija in življenjske znanosti	ZDA	2,28%
19	US92532F1003	VERTEX PHARMACEUTICALS INC	Farmacija, biotehnologija in življenjske znanosti	ZDA	2,19%
20	US6907421019	OWENS CORNING	Investicijsko blago	ZDA	2,12%
21	FR0000121972	SCHNEIDER ELECTRIC SE	Investicijsko blago	FRANCIJA	2,07%
22	ES0148396007	INDUSTRIA DE DISEÑO TEXTIL	Distribucija in maloprodaja trajnih potrošnih dobrin	ŠPANIJA	2,06%
23	US6153691059	MOODY'S CORP	Finančne storitve	ZDA	1,97%
24	NL0011585146	FERRARI NV	Avtomobilska industrija	ITALIJA	1,89%
25	US46120E6023	INTUITIVE SURGICAL INC	Zdravstvena oprema in storitve	ZDA	1,81%
26	US22160K1051	COSTCO WHOLESALE CORP	Distribucija in maloprodaja osnovnih potrošnih dobrin	ZDA	1,76%
27	US09857L1089	BOOKING HOLDINGS INC	Potrošne storitve	ZDA	1,55%
28	IE000S9YS762	LINDE PLC	Surovine in predelovalna industrija	ZDRUŽENO KRALJESTVO	1,55%
29	US88160R1014	TESLA INC	Avtomobilska industrija	ZDA	1,38%
30	US9311421039	WALMART INC	Distribucija in maloprodaja osnovnih potrošnih dobrin	ZDA	1,34%
31	US91324P1021	UNITEDHEALTH GROUP INC	Zdravstvena oprema in storitve	ZDA	1,32%
32	FR0000130577	PUBLICIS GROUPE	Mediji in zabava	FRANCIJA	1,17%
33	US5719032022	MARRIOTT INTERNATIONAL INC/MD	Potrošne storitve	ZDA	1,15%
34	JP3164720009	RENESAS ELECTRONICS CORP	Polprevodniki in polprevodniška oprema	JAPONSKA	1,14%
35	US46625H1005	JPMORGAN CHASE & CO	Banke	ZDA	1,12%
36	SE0000108227	SKF AB	Investicijsko blago	ŠVEDSKA	1,12%
37	US2441991054	DEERE & CO	Investicijsko blago	ZDA	1,12%
38	US79466L3024	SALESFORCE INC	Programska oprema in storitve	ZDA	1,10%
39	JP3633400001	TOYOTA MOTOR CORP	Avtomobilska industrija	JAPONSKA	0,97%
40	JP3914400001	MURATA MANUFACTURING CO LTD	Strojna oprema in preostala oprema	JAPONSKA	0,91%
41	JP3902900004	MITSUBISHI UFJ FINANCIAL GROUP	Banke	JAPONSKA	0,85%
42	US0079031078	ADVANCED MICRO DEVICES INC	Polprevodniki in polprevodniška oprema	ZDA	0,76%
43	SE0007100599	SVENSKA HANDELSBANKEN AB	Banke	ŠVEDSKA	0,71%