



za javno objavo

Mesečno poročilo o poslovanju odprtega investicijskega sklada

Januar 2021

29. 01. 2021



Kazalo

Opis dogodkov na kapitalskih trgih	3
Krovni sklad NLB Skladi	4
NLB Skladi – Azija delniški	5
NLB Skladi – Dinamični razviti trgi delniški	8
NLB Skladi – Družbeno odgovorni razviti trgi delniški	11
NLB Skladi – Farmacija in zdravstvo delniški	14
NLB Skladi – Finance delniški	17
NLB Skladi – Globalni delniški	20
NLB Skladi – Globalni uravnoteženi	24
NLB Skladi – Južna, srednja in vzhodna Evropa delniški	28
NLB Skladi – Naravni viri delniški	31
NLB Skladi – Nepremičnine delniški	34
NLB Skladi – Nova Evropa uravnoteženi	37
NLB Skladi – Obveznice visokih donosnosti	40
NLB Skladi – Podjetniške obveznice EUR	43
NLB Skladi – Razvita Evropa delniški	46
NLB Skladi – Slovenija mešani	49
NLB Skladi – Svetovni razviti trgi delniški	52
NLB Skladi – Visoka tehnologija delniški	55
NLB Skladi – Visoko rastoča gospodarstva delniški	58
NLB Skladi – Zahodni Balkan delniški	61
NLB Skladi – ZDA delniški	64

Opozorilo

Metodologija za izračun podatkov, navedenih v poročilu, je vlagateljem na voljo na sedežu družbe NLB Skladi, upravljanje premoženja, d.o.o.

Ocena tveganja in potencialne donosnosti podsklada, prikazana v sintetičnem kazalniku, je izdelana na podlagi preteklih podatkov o poslovanju podsklada. Pretekli podatki, ki se uporabljajo pri izračunu sintetičnega kazalnika, niso nujno zanesljiv pokazatelj profila tveganja v prihodnosti. V skladu z dejanskim poslovanjem podsklada v prihodnosti se bo ocena tveganja in potencialne donosnosti lahko spremenila. Najnižja kategorija ne pomeni naložbe brez tveganja. Zaradi sestave naložb je verjetno, da bo vrednost enote premoženja podsklada nihala.

Pretekla donosnost naložbe ni pokazatelj njene donosnosti v prihodnosti. Navedeni vstopni in izstopni stroški zmanjšujejo prikazano donosnost naložbe v posamezni podsklad krovnega sklada NLB Skladi.

Naložbe v enote ciljnih skladov se v geografske regije razvrščajo glede na pretežni delež naložb ciljnih skladov v posamezne geografske regije in ne glede na državo izdajatelja delnic oziroma upravljavca ciljnih skladov.



Opis dogodkov na kapitalskih trgih

Relativno majhne januarske spremembe borznih tečajev ne razkrijejo, da je za nami mesec, poln dogajanja. Poleg stalnice zadnjega obdobja, virusa COVID-19, se je v prvem letošnjem mesecu finančna javnost posvečala zaprisegi novega ameriškega predsednika, objavam podjetij o poslovanju, zadnje dni pa smo spremljali pravi boj med skladi tveganega kapitala in malimi vlagatelji. Cene delniških naložb na zahodnih trgih se niso bistveno spremenile: ameriški indeks S&P 500 je upadel za 0,36 %, osrednji evropski delniški indeks, STOXX 600, pa za 0,80 %. Leto so uspešno začeli trgi v razvoju, saj je indeks MSCI EM pridobil 3,76 %. Gledano globalno so delnice, merjeno z indeksom MSCI ACWI, v januarju pridobile 0,24 %.

Podobno so se odrezali globalno in sektorsko razpršeni skladi iz naše ponudbe. Podsklad **NLB Skladi – Globalni delniški** je dosegel donosnost, primerljivo donosnosti indeksa MSCI ACWI (+0,13 %). Rahlo negativno donosnost sta zabeležila podsklada **NLB Skladi – Svetovni razviti trgi delniški** in **NLB Skladi – Globalni uravnoveženi**. Vrednosti enot premoženja omenjenih podskladov sta izgubili 0,29 % oziroma 0,24 %. V zadnjem letu priljubljena izbira vlagateljev, podsklad **NLB Skladi – Družbeno odgovorni razviti trgi delniški**, je izgubil 0,80 %, medtem ko je sklad manjših in srednje velikih podjetij, **NLB Skladi – Dinamični razviti trgi delniški**, januar končal 2,54 % višje, kot ga je začel.

Začetek leta je postregel s ponovljenimi volitvami v ameriški zvezni državi Georgia, saj na novembrskih predsedniških volitvah noben senatorski kandidat ni dobil potrebnih 50 % glasov. Rezultati so javnost nekoliko presenetili, saj je demokraskima kandidatom uspelo doseči zmago. S tem so se razmerja moči v amerškemu senatu spremenila, tako da bodo imeli demokrati minimalno večino in s tem lažjo pot do sprejetja zakonov. Trgi so rezultate volitev navdušeno pospremili, saj se je zvišala verjetnost sprejetja obsežnega paketa fiskalne pomoči prebivalcem ZDA. Po drugi strani pa borzni trgi niso posvečali velikega pomena vdoru Trumpovih podpornikov v ameriški kongres. Celotna svetovna javnost je z nejevero in z začudenjem gledala posnetke iz »hrama demokracije« in dobila novo potrditev o razdvojenosti ameriške družbe. K sreči je vsaj zaprisega Joa Bidna minila mirno. Biden je s svojimi izjavami in izbiro Janet Yellen za finančno ministrico pokazal, v kakšno smer se bo nadaljevala ameriška ekonomska politika: izjemno radodarna fiskalna politika in nadaljevanje (pre)tesnega sodelovanja med vlado in ameriško centralno banko. Predlagan nov fiskalni paket pomoči v višini 1900 milijard dolarjev je v kombinaciji z izjavami Fed-a vodil v nov rekord na ameriških borzah – vsi trije osrednji ameriški indeksi, Dow Jones, S&P 500 in Nasdaq, so dosegli nove rekordne vrednosti. V zadnjih nekaj trgovaških dneh meseca so sicer izgubili nekaj zagona, tako da je vrednost enote premoženja našega ameriškega podsklada, **NLB Skladi – ZDA delniški**, pridobila 0,25 %.

V zadnjih dnevih januarja smo spremljali izjemno zanimive dogodke, ki sicer nimajo neposrednega vpliva na vrednosti skladov v naši ponudbi, vseeno pa so vredni omembe. Finančna javnost je z zanimanjem spremljala boj skladov tveganega kapitala z malimi vlagatelji. Slednji so se na socialnem omrežju Reddit začeli združevati v skupino z dvema ciljema: ideološki boj proti »pohlepnemu in pokvarjenemu« Wall Streetu, zraven pa še dobro zaslužiti. Že omenjeni skladi so namreč poskušali pridobiti dobiček s t.i. »shortanjem« delnice oziroma s prodajo na kratko. To pomeni, da si izposodijo delnico in jo prodajo na trgu, z namenom, da jo kasneje kupijo ceneje in jo vrnejo lastniku. Na drugi strani pa so mali vlagatelji, ki so se na omrežju združili v dokaj homogeno skupino, začeli množično kupovati ravno tista podjetja, ki so imela visok delež delnic, prodanih na kratko. Gre večinoma za majhna podjetja in množični nakupi so povzročili eksplozijo cen teh delnic. Skladi so z rastjo cen omenjenih delnic vse bolj izgubljali in so bili primorani zapreti pozicijo. To pomeni, da so tudi skladi pričeli z nakupi delnic in so s tem še dodatno zvišali tečaje. Konec januarja še ni bilo jasno, kako se bo zgodba končala, vsekakor pa bodo regulatorji imeli precej dela, da se podobne anomalije v prihodnosti ne bodo ponovile. Za samo integriteto in transparentnost trga desetkratna rast delnic določenih podjetij brez osnove v boljšem poslovanju verjetno ni preveč koristna.

Podsklad **NLB Skladi – Razvita Evropa delniški** je januarja zabeležil rahlo negativno donosnost vrednosti enote premoženja (-0,80 %). Okrevanje evropskega gospodarstva je močno odvisno od uspešnosti in hitrosti cepljenja proti koronavirusu, zato nas je doobra razburila napoved farmacevta AstraZeneca o znižanju proizvodnje novega cepiva. Nasploh je celinska Evropa počasnejša pri cepljenju



kot ZDA in Združeno kraljestvo. Našo zahodno sosedo, Italijo, pa ponovno pretresajo politične spletke. Odstop premierja Conteja je ponovno pokazal na krhkost Italije. Sledeči scenariji so nove volitve, nova koalicija pod vodstvom Conteja ali nova koalicija pod vodstvom nekoga tretjega. Največje evropsko gospodarstvo, Nemčija, je za dobro odstotno točko znižala napoved gospodarske rasti za letošnje leto. Predvideva se, da bo rast nemškega gospodarstva letos znašala 3 %.

Centralne banke nadaljujejo z nespremenjeno ekspanzivno monetarno politiko, kar je tekom meseca vplivalo na mirno dogajanje na obvezniških trgih. Vrednost enote premoženja našega podsklada varnih evrskih obveznic, **NLB Skladi – Podjetniške obveznice EUR**, je tako ostala skoraj nespremenjena (-0,15 %). Podsklad obveznic podjetij z nižjo bonitetno oceno, **NLB Skladi – Obveznice visokih donosnosti**, je po zaslugi rasti ameriškega dolarja dosegel pozitivno donosnost (+0,87 %).

Azijske borze nadaljujejo z rastjo, tako da je bil podsklad **NLB Skladi – Azija delniški** (+4,03 %) januarja celo najuspešnejši sklad v ponudbi NLB Skladov. Dobra ekonomska situacija na Kitajskem je pozitivno vplivala tudi na ostale azijske borze. Kitajska je minulo leto navkljub pandemiji dosegla 2,3 % gospodarsko rast, kar je sicer bistveno manj kot pretekla leta, a precej več kot države na Zahodu. Zmerno rast premoženja so dosegli tudi varčevalci v podskladu **NLB Skladi – Visoko rastoča gospodarstva delniški** (+1,18 %), ki ga sestavljajo močno heterogene države Latinske Amerike, Vzhodne Evrope, Azije in Afrike.

Tudi vlagatelji v regijske evropske sklade so lahko večinoma zadovoljni z začetkom leta. Najvišjo donosnost je dosegel podsklad **NLB Skladi – Slovenija mešani** (+4,00 %). Sloveniji močno koristi članstvo v Evropski Uniji in evroobmočju. Politika nizkih obrestnih mer Evropske centralne banke je voda na mlin poceni zadolževanju naše države. V začetku leta je finančno ministrstvo uspešno izdalo 10-letne državne obveznice z negativno obrestno mero. Rast vrednosti enote premoženja so dosegli tudi vlagatelji v podsklada **NLB Skladi – Zahodni Balkan delniški** (+1,47 %) in **NLB Skladi – Nova Evropa uravnoteženi** (+1,54 %). Upad vrednosti grških, španskih in italijanskih delniških naložb se je odrazil v rahlo negativni donosnosti podsklada **NLB Skladi – Južna, srednja in vzhodna Evropa delniški** (-0,54 %).

Preostane nam samo še pregled panožno usmerjenih podskladov. Podsklad **NLB Skladi – Visoka tehnologija delniški** je po zaslugi visokih vplačil, pa tudi preteklo donosnosti, postal naš drugi največji podsklad glede na sredstva v upravljanju. Januarja je vrednost enote premoženja tega podsklada pridobila 1,22 %. Omenimo še najnovije podatke o poslovanju Appli, ki je najpomembnejše podjetje v tehnološkem sektorju. Novica o izjemni rasti prihodkov v zadnjem četrtletju je presenetila tudi optimiste, vendar so dokaj previdne napovedi vodstva med vlagatelji vzbudile nekoliko zaskrbljenosti. V zadnjem četrtletju je Apple prvič dosegel več kot 100 milijard dolarjev prihodkov. V zelenem sta januar končala tudi podsklada **NLB Skladi – Farmacija in zdravstvo delniški** (+2,31 %) in **NLB Skladi – Nepremičnine delniški** (+0,30 %). Zmeren upad vrednosti enote premoženja je zabeležil podsklad **NLB Skladi – Finance delniški** (-1,09 %). Za zaključek omenimo še solidno rast podsklada **NLB Skladi – Naravni viri delniški** (+1,06 %). Kot smo verjetno opazili na bencinskih črpalkah, se je nafta podražila; sodček nafte Brent je v januarju pridobil kar 8 %. Po drugi strani pa je na donosnost podsklada negativno vplivala pocenitev srebra in zlata.

Popolnost in natančnost osnovnih podatkov za izdelavo mesečnega poročila je neodvisno preverjena s strani tretjih oseb. Za popolnost in natančnost agregiranih podatkov, grafičnih prikazov in spremljajočih zapisov je v celoti odgovorna družba za upravljanje.

[Kazalo →](#)

Krovni sklad NLB Skladi

NLB Skladi – Azija delniški

Za azijska gospodarstva se pričakuje, da bodo v prihodnosti nadpovprečno rasla, kar je pomembna prednost te regije, ki bo najverjetneje izvirala zlasti iz razvoja potrošniške družbe. Naraščajoča prisotnost tujih podjetij pomeni tudi izboljševanje kakovosti proizvodov in storitev v Aziji ter rast produktivnosti. Podsklad NLB Skladi – Azija delniški vsebuje dobro razpršene naložbe v delnice izdajateljev iz vseh ključnih gospodarstev v Aziji (Kitajska, Indija, Singapur, Indonezija, Malezija, Filipini, Južna Koreja, Tajvan in druge države) iz različnih gospodarskih panog. Naložbe v azijske delnice so nekoliko bolj tvegane od naložb na razvite kapitalske trge, zato je dobra geografska in panožna razpršenost, ki jo nudi podsklad, pomembna prednost. Kljub nadpovprečnemu tveganju naložb na trgih, na katere nalaga podsklad, vlagatelj, ki v podsklad razporedi do 20 % svojega delniškega premoženja, naložbenega tveganja celotnega delniškega premoženja ne bo močneje povečal, saj bo premoženje predvsem dodatno razpršil.

Opis petih največjih delniških naložb podsklada

- 1) **Tencent Holdings Limited** je holdinška družba, ki se ukvarja s ponujanjem dodatnih internetnih in mobilnih storitev, internetnim oglaševanjem, e-poslovanjem, poslovanjem v oblaku, plačilnimi storitvami in umetno inteligenco. Posluje po celem svetu in je med vodilnimi v razvoju in prodaji računalniških iger. Družba je aktivna tudi na področju prevzemov, saj ima deleže v številnih svetovnih podjetjih.
- 2) **Alibaba Group Holding Limited** je bila ustanovljena leta 1999 s postavitvijo spletne strani alibaba.com, ki je namenjena povezovanju kitajskih proizvajalcev in naročnikov v tujini. Danes družba upravlja z več različnimi spletnimi platformami, kjer ponujajo možnost nakupa raznoraznih izdelkov za vsakdanjo rabo, kupci pa imajo možnost kupiti tudi avtomobilske dele, prenosne telefone in športne produkte. Poleg tega družba Alibaba ponuja tudi storitve v oblakih.
- 3) **Samsung Electronics** je južnokorejski konglomerat, ki proizvaja široko paleto elektronskih izdelkov in opreme, kot so osebni računalniki, monitorji, televizorji, gospodinjski aparati, printerji in mobilni telefoni. Samsung ima svoje podružnice tudi v drugih industrijah: oglaševalska industrija, ladjedelnice, gradbeništvo in orožarstvo.
- 4) **Taiwan Semiconductor** je tajvanska družba, ustanovljena leta 1987, ki se ukvarja z izdelovanjem polprevodnikov oziroma integriranih vezij, ponuja pa tudi ostale storitve, povezane s svojo dejavnostjo. Izdelki podjetja se uporabljajo za osebni računalnik (računalnike) in periferne izdelke, informacijske aplikacije, žične in brezžične komunikacijske sisteme, industrijsko opremo, potrošniško elektroniko, kot so digitalni predvajalniki video diskov, digitalni televizorji, igralne konzole in digitalni fotoaparati.
- 5) **HDFC Bank Ltd.** je indijska banka s sedežem v Bombaju. Ukvarja se tako s korporativnim bančništvom kot tudi z bančništvom na drobno. Banka ponuja depozite, kredite, menjavo valut ter posredništvo pri trgovanju z vrednostnimi papirji. Po ustanovitvi leta 1994 je svoje poslovanje širila tudi izven Indije, v Bahrajn, Hong Kong in Dubaj. Spada med največje privatne indijske banke glede na sredstva in tržno kapitalizacijo.

Kazalo →

NLB Skladi – Azija delniški

Mesečno poročilo o poslovanju odprtega investicijskega sklada

29.01.2021

Osnovni podatki	31.12.2020	29.01.2021
Vrednost enote premoženja (VEP) v EUR	15,76	16,40
Čista vrednost sredstev (ČVS) v EUR	15.956.170	17.588.340

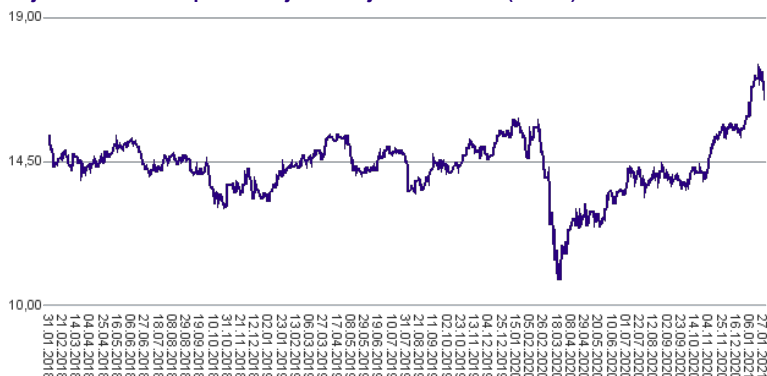
Kumulativna donosnost naložbe v investicijske kupone PS

v zadnjih 12 mesecih	+12,10%
v zadnjih 36 mesecih	+6,96%
v zadnjih 60 mesecih	+40,41%

Neposredni stroški vlagatelja v podsklad

Najvišji vstopni stroški	3,00%
Najvišji izstopni stroški	1,00%

Gibanje vrednosti enot premoženja v zadnjih 36 mesecih (v EUR)



Tveganje in donos naložbe

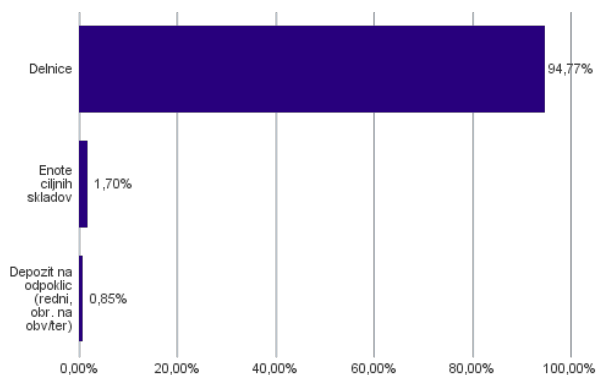


Nižje tveganje
Nižja pričakovana
Donosnost

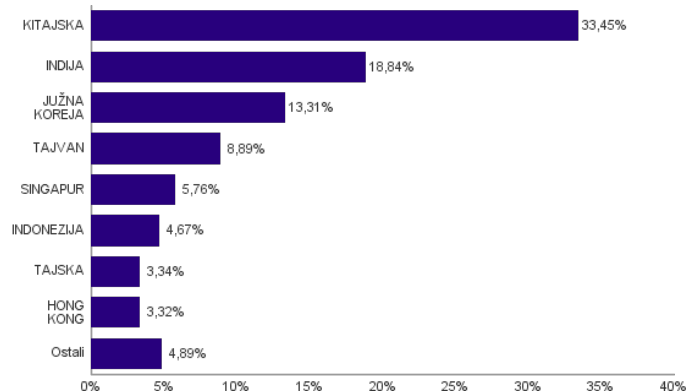
Višje tveganje
Višja pričakovana
donosnost

Naložbe v lastniške vrednostne papirje so bile v preteklem obdobju visoko volatilne. Glede na naložbe podsklada v lastniške vrednostne papirje izdajatelj s porajajočih se azijskih kapitalskih trgov in upoštevanje preteklih podatke, je naložbeno tveganje podsklada lahko izpostavljena visokim cenovnim nihajem. Za porajajoče se azijske ekonomije velja, da so prisotna tudi nekoliko višja operativna tveganja, povezana s hrambo teh vrednostnih papirjev, glede na razvite trge.

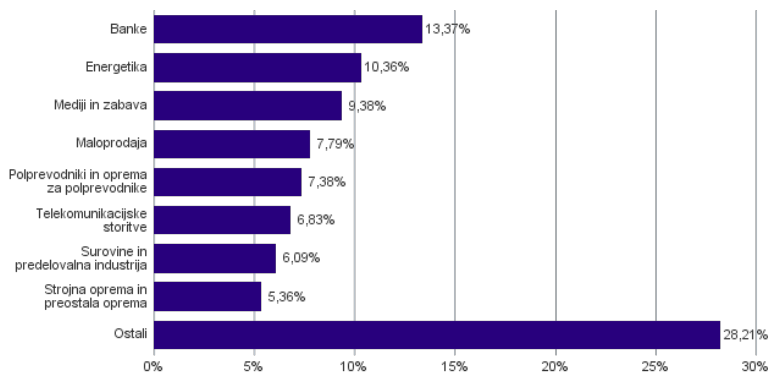
Sestava sredstev po tipih naložb



Geografska sestava naložb v delnice in enote delniških ciljnih skladov po državah



Sestava naložb v delnice glede na dejavnost izdajatelja



Naložbe podsklada na dan 29.01.2021

Št.	ISIN	Izdajatelj	Skupina dejavnosti	Država	Delež v CVS
1	KYG875721634	TENCENT HOLDINGS LTD	Mediji in zabava	KITAJSKA	4,37%
2	US01609W1027	ALIBABA GROUP HOLDING LTD	Maloprodaja	KITAJSKA	4,22%
3	US7960508882	SAMSUNG ELECTRONICS CO LTD	Strojna oprema in preostala oprema	JUŽNA KOREJA	3,48%
4	US8740391003	TAIWAN SEMICONDUCTOR	Polprevodniki in oprema za polprevodnike	TAJVAN	3,36%
5	US40415F1012	HDFC BANK LTD	Banke	INDIJA	2,84%
6	US7594701077	RELIANCE INDUSTRIES LTD	Energetika	INDIJA	2,43%
7	CNE100003G1	INDUSTRIAL & COMMERCIAL BANK OF CHINA	Banke	KITAJSKA	2,42%
8	SG1L01001701	DBS GROUP HOLDINGS LTD	Banke	SINGAPUR	2,29%
9	US4567881085	INFOSYS LTD	Programska oprema in storitve	INDIJA	2,26%
10	US00215W1009	ASE TECHNOLOGY HOLDING CO LTD	Polprevodniki in oprema za polprevodnike	TAJVAN	2,12%
11	KYG596691041	MEITUAN-CLASS B	Maloprodaja	KITAJSKA	2,02%
12	CNE100002H1	CHINA CONSTRUCTION BANK CORP	Banke	KITAJSKA	2,00%
13	CNE100003X6	PING AN INSURANCE GROUP CO OF CHINA LTD	Zavarovalništvo	KITAJSKA	1,96%
14	CNE10000Q43	AGRICULTURAL BANK OF CHINA LTD	Banke	KITAJSKA	1,94%
15	SG1T75931496	SINGAPORE TELECOMMUNICATIONS LTD	Telekomunikacijske storitve	SINGAPUR	1,93%
16	KR7000660001	SK HYNIX INC.	Polprevodniki in oprema za polprevodnike	JUŽNA KOREJA	1,90%
17	US4380908057	HON HAI PRECISION INDUSTRY CO	Strojna oprema in preostala oprema	TAJVAN	1,88%
18	US45104G1040	ICICI BANK LTD	Banke	INDIJA	1,87%
19	US0567521085	BAIDU, INC.	Mediji in zabava	KITAJSKA	1,84%
20	TH0765010Z08	AIRPORTS OF THAILAND PCL	Transport	TAJSKA	1,82%
21	US16941M1099	CHINA MOBILE LTD	Telekomunikacijske storitve	HONG KONG	1,73%
22	US71646E1001	PETROCHINA CO LTD	Energetika	KITAJSKA	1,71%
23	US64110W1027	NETEASE INC	Mediji in zabava	KITAJSKA	1,70%
24	US92189F8178	VANECK VECTORS VIETNAM ETF		VIETNAM	1,70%
25	USY5217N1183	LARSEN & TOUBRO LTD	Investicijsko blago	INDIJA	1,70%
26	KR7068270008	CELLTRION INC	Farmacija, biotehnologija in življenjske znanosti	JUŽNA KOREJA	1,67%
27	US16939P1066	CHINA LIFE INSURANCE CO LTD	Zavarovalništvo	KITAJSKA	1,64%
28	US7156841063	TELKOM INDONESIA PERSERO TBK PT	Telekomunikacijske storitve	INDONEZIJA	1,63%
29	KR7051910008	LG CHEM LTD	Surovine in predelovalna industrija	JUŽNA KOREJA	1,62%
30	MYL5347OO009	TENAGA NASIONAL BHD	Javna oskrba	MALEZIJA	1,62%
31	CNE100002R0	CHINA SHENHUA ENERGY CO LTD	Energetika	KITAJSKA	1,61%
32	USY384721251	HYUNDAI MOTOR CO	Avtomobilska industrija	JUŽNA KOREJA	1,59%
33	US97651M1099	WIPRO LTD	Programska oprema in storitve	INDIJA	1,59%
34	HK0000069689	AIA GROUP LTD	Zavarovalništvo	HONG KONG	1,59%
35	US92242Y1001	VEDANTA LIMITED	Surovine in predelovalna industrija	INDIJA	1,58%
36	ID1000095706	UNILEVER INDONESIA TBK PT	Izdelki za gospodinjstvo in za osebno uporabo	INDONEZIJA	1,58%
37	PHY806761029	SM INVESTMENTS CORP	Investicijsko blago	FILIPINI	1,57%
38	US16941R1086	CHINA PETROLEUM AND CHEMICAL CORPORATION	Energetika	KITAJSKA	1,55%
39	KR7207940008	SAMSUNG BIOLOGICS CO LTD	Farmacija, biotehnologija in življenjske znanosti	JUŽNA KOREJA	1,55%
40	US47215P1066	JD.COM INC	Maloprodaja	KITAJSKA	1,55%
41	SG1T56930848	WILMAR INTERNATIONAL LTD	Hrana, pijača, tobak	SINGAPUR	1,54%
42	USY541641194	MAHINDRA&MAHINDRA LTD.	Avtomobilska industrija	INDIJA	1,53%
43	US1261321095	CNOOC LTD	Energetika	KITAJSKA	1,53%
44	US36268T2069	GAIL INDIA LTD	Javna oskrba	INDIJA	1,53%
45	US17133Q5027	CHUNGHWA TELECOM CO LTD	Telekomunikacijske storitve	TAJVAN	1,53%
46	TH0646010Z00	PTT PCL	Energetika	TAJSKA	1,52%
47	US87656Y4061	TATA STEEL LTD	Surovine in predelovalna industrija	INDIJA	1,49%
48	KR7035420009	NAVER CORP	Mediji in zabava	JUŽNA KOREJA	1,48%
49	ID1000074008	HM SAMPOERNA TBK PT	Hrana, pijača, tobak	INDONEZIJA	1,46%
50	CNE100001W2	ANHUI CONCH CEMENT CO LTD	Surovine in predelovalna industrija	KITAJSKA	1,39%
		Depoziti			0,85%

NLB Skladi – Dinamični razviti trgi delniški

Podsklad NLB Skladi – Dinamični razviti trgi delniški lahko tvori koristen del premoženja predvsem dinamičnim vlagateljem, saj premoženje nalaga v izbrane panoge z nadpovprečnim dolgoročnim potencialom, kot so področja visoke tehnologije, energije in medijev. Pomembna značilnost tega podsklada je, da pomemben del sredstev nalaga tudi v izdajatelje, ki sodijo med srednje velike v svojih dejavnostih in ki na kapitalskih trgih, pa tudi sicer, še zdaleč niso rekli zadnje besede. Kljub ožji usmerjenosti je podsklad dobro razpršen, saj sredstva nalaga na razvite trge Evrope in Severne Amerike v več pomembnih panožnih skupinah.

Opis petih največjih delniških naložb podsklada

- 1) **MasTec, Inc.** je gradbena in infrastrukturna družba, ki deluje predvsem v Severni Ameriki. Družba je vključena v različne infrastrukturne projekte, kot so gradnja telekomunikacijskih in električnih omrežij, naftovodov in plinovodov, elektrarn itd.
- 2) **Alphabet Inc.** je holding, sestavljen iz različnih družb (Calico, Nest, Fiber, Google). Največja družba znotraj tega holdinga je Google, ki je najbolj poznan po internetnem brskalniku. Svetovno poznane so tudi storitve YouTube, Android, Chrome in Google Play. Prihodki podjetja prihajajo iz prodaje prostora za oglaševanje, aplikacij in računalništva v oblaku.
- 3) **Mytilineos SA** je grški holding, ki preko podružnic deluje v več sektorjih. Med drugim posluje na področju metalurgije in rudarstva. Panoga energetike je prav tako pomemben del podjetja, saj električno energijo proizvaja tako s pomočjo termoelektrarn kot z obnovljivimi viri energije.
- 4) **Perficient, Inc.** je ameriško podjetje, ki je specializirano za digitalno transformacijo. Podjetje nudi specializirane računalniške programe za stranke in digitalno analitiko. Njihove stranke so podjetja iz zdravstvene industrije, financ, maloprodaje, transporta in telekomunikacij.
- 5) **Vicat SA** je francosko industrijsko podjetje z dolgoletno tradicijo, saj je bilo ustanovljeno že v 19. stoletju. Podjetje je specializirano za izdelavo in prodajo cementa, asfalta in betona. Družba posluje po celem svetu, saj ima podružnice na vseh celinah, razen v Avstraliji.

NLB Skladi – Dinamični razviti trgi delniški

Mesečno poročilo o poslovanju odprtega investicijskega sklada

29.01.2021

Osnovni podatki	31.12.2020	29.01.2021
Vrednost enote premoženja (VEP) v EUR	10,10	10,35
Čista vrednost sredstev (ČVS) v EUR	32.135.782	33.484.462

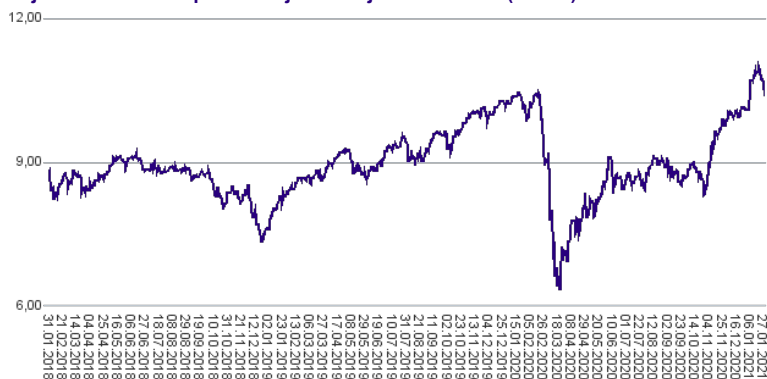
Kumulativna donosnost naložbe v investicijske kupone PS

v zadnjih 12 mesecih	+4,69%
v zadnjih 36 mesecih	+17,83%
v zadnjih 60 mesecih	+59,50%

Neposredni stroški vlagatelja v podsklad

Najvišji vstopni stroški	3,00%
Najvišji izstopni stroški	1,00%

Gibanje vrednosti enot premoženja v zadnjih 36 mesecih (v EUR)



Tveganje in donos naložbe



Nižje tveganje

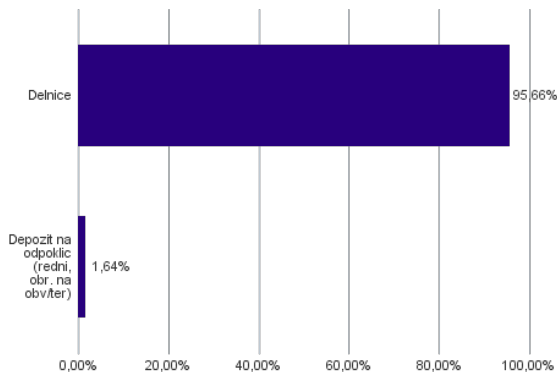
Nižja pričakovana
Donosnost

Višje tveganje

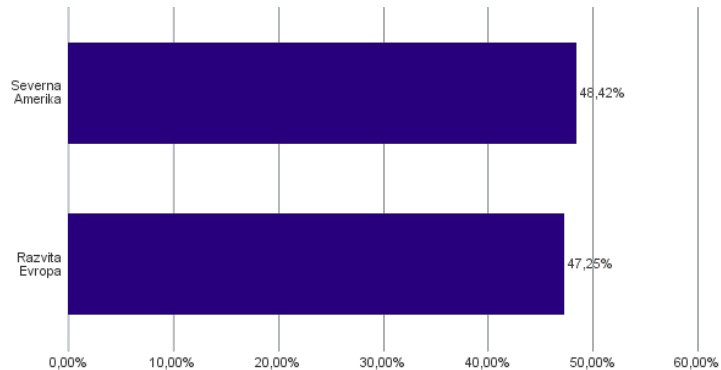
Višja pričakovana
donosnost

Naložbe v lastniške vrednostne papirje so bile v preteklem obdobju visoko volatilne. Glede na naložbe podsklada v lastniške vrednostne papirje izdajatelj s srednjo tržno kapitalizacijo, ki so v povprečju bolj tvegani od vrednostnih papirjev večjih izdajateljev, ter upoštevaje pretekle podatke, je naložbeno tveganje podsklada višje. To pomeni, da je vrednost enote premoženja podsklada lahko izpostavljena višjim cenovnim nihajem.

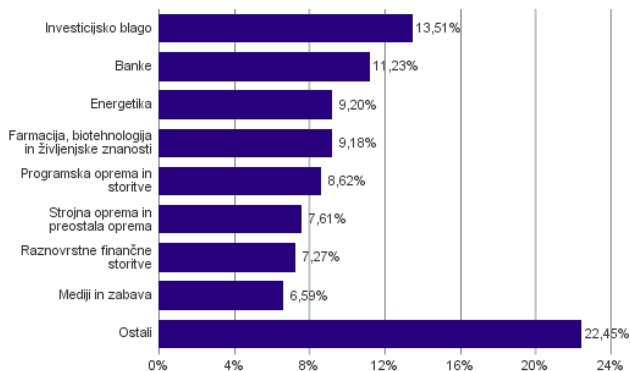
Sestava sredstev po tipih naložb



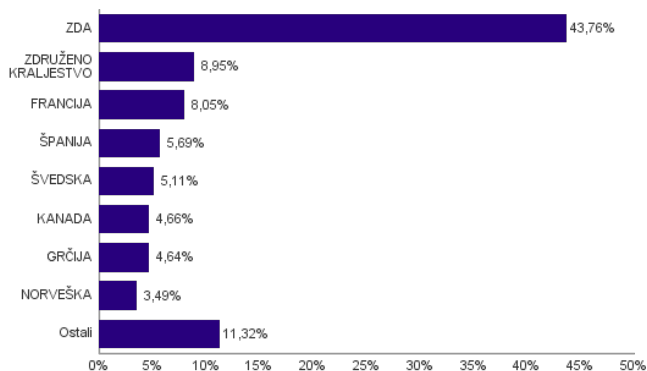
Geografska sestava naložb v delnice in enote delniških ciljnih skladov po regijah



Sestava naložb v delnice glede na dejavnost izdajatelja



Geografska sestava naložb v delnice in enote delniških ciljnih skladov po državah



Naložbe podsklada na dan 29.01.2021

Št.	ISIN	Izdajatelj	Skupina dejavnosti	Država	Delež v ČVS
1	US5763231090	MASTEC, INC.	Investicijsko blago	ZDA	3,42%
2	US02079K3059	ALPHABET INC	Mediji in zabava	ZDA	3,28%
3	GRS393503008	MYTILINEOS SA	Investicijsko blago	GRČIJA	3,10%
4	US71375U1016	PERFICIENT INC	Programska oprema in storitve	ZDA	2,82%
5	FR0000031775	VICAT SA	Surovine in predelovalna industrija	FRANCIJA	2,75%
6	US0378331005	APPLE INC	Strojna oprema in preostala oprema	ZDA	2,73%
7	US95082P1057	WESCO INTERNATIONAL INC	Investicijsko blago	ZDA	2,73%
8	US1266501006	CVS HEALTH CORPORATION	Zdravstvena oprema in storitve	ZDA	2,47%
9	DE0007236101	SIEMENS AG	Investicijsko blago	NEMČIJA	2,39%
10	US5128071082	LAM RESEARCH CORP	Polprevodniki in oprema za polprevodnike	ZDA	2,38%
11	CA69946Q1046	PAREX RESOURCES INC	Energetika	KANADA	2,35%
12	SE0011205202	VITROLIFE AB	Farmacija, biotehnologija in življenjske znanosti	ŠVEDSKA	2,33%
13	CA89156V1067	TOURMALINE OIL CORP	Energetika	KANADA	2,31%
14	US05465C1009	AXOS FINANCIAL INC	Banke	ZDA	2,25%
15	US0995021062	BOOZ ALLEN HAMILTON HOLDING CO	Programska oprema in storitve	ZDA	2,24%
16	GB0059822006	DIALOG SEMICONDUCTOR PLC	Polprevodniki in oprema za polprevodnike	ZDRUŽENO KRALJESTVO	2,17%
17	GB0009292243	VICTREX PLC	Surovine in predelovalna industrija	ZDRUŽENO KRALJESTVO	2,14%
18	NO0010631567	SPAREBANK 1 SR-BANK ASA	Banke	NORVEŠKA	2,11%
19	ES0134950F36	FAES FARMA SA	Farmacija, biotehnologija in življenjske znanosti	ŠPANIJA	2,09%
20	NL0011821202	ING GROEP NV	Banke	NIZOZEMSKA	2,04%
21	US38141G1040	GOLDMAN SACHS GROUP INC	Raznvrstne finančne storitve	ZDA	2,00%
22	GB00BDD85M81	AVAST PLC	Programska oprema in storitve	ČEŠKA REPUBLIKA	1,99%
23	US29977A1051	EVERCORE INC	Raznvrstne finančne storitve	ZDA	1,96%
24	ES0113900J37	BANCO SANTANDER SA	Banke	ŠPANIJA	1,93%
25	US29089Q1058	EMERGENT BIOSOLUTIONS INC	Farmacija, biotehnologija in življenjske znanosti	ZDA	1,89%
26	FR0000125486	VINCI SA	Investicijsko blago	FRANCIJA	1,88%
27	FR0010386334	KORIAN SA	Zdravstvena oprema in storitve	FRANCIJA	1,86%
28	US8090871091	SCIPLAY CORP	Mediji in zabava	ZDA	1,73%
29	ES0117160111	CORPORACION FINANCIERA ALBA S.A.	Raznvrstne finančne storitve	ŠPANIJA	1,67%
30	CH0244767585	UBS GROUP AG	Raznvrstne finančne storitve	ŠVICA	1,64%
31	CH0371153492	LANDIS+GYR GROUP AG	Strojna oprema in preostala oprema	ŠVICA	1,64%
32	GB0003308607	SPECTRIS PLC	Strojna oprema in preostala oprema	ZDRUŽENO KRALJESTVO	1,63%
33	US1270551013	CABOT CORP	Surovine in predelovalna industrija	ZDA	1,62%
34	IT0000433307	SARAS SPA	Energetika	ITALIJA	1,62%
35	US9255501051	VIAVI SOLUTIONS INC	Strojna oprema in preostala oprema	ZDA	1,62%
36	US46625H1005	JPMORGAN CHASE & CO	Banke	ZDA	1,61%
37	US0311621009	AMGEN INC	Farmacija, biotehnologija in življenjske znanosti	ZDA	1,60%
38	GB00B2B0DG97	RELX PLC	Komercialne in poslovne storitve	ZDRUŽENO KRALJESTVO	1,59%
39	SE0015346135	STILLFRONT GROUP AB	Mediji in zabava	ŠVEDSKA	1,58%
40	FR0000071946	ALTEN SA	Programska oprema in storitve	FRANCIJA	1,56%
41	GRS426003000	MOTOR OIL HELLAS CORINTH REFINERIES SA	Energetika	GRČIJA	1,54%
42	US4581401001	INTEL CORP	Polprevodniki in oprema za polprevodnike	ZDA	1,43%
43	GB00BD3VFW73	CONVATEC GROUP PLC	Zdravstvena oprema in storitve	ZDRUŽENO KRALJESTVO	1,42%
44	US48238T1097	KAR AUCTION SERVICES INC	Komercialne in poslovne storitve	ZDA	1,41%
45	NO0003921009	DNO ASA	Energetika	NORVEŠKA	1,38%
46	US1729674242	CITIGROUP INC	Banke	ZDA	1,28%
47	US58933Y1055	MERCK & CO INC	Farmacija, biotehnologija in življenjske znanosti	ZDA	1,27%
48	SE0014504817	LOOMIS AB	Komercialne in poslovne storitve	ŠVEDSKA	1,20%
		Depoziti			1,64%

NLB Skladi – Družbeno odgovorni razviti trgi delniški

Podsklad NLB Skladi – Družbeno odgovorni razviti trgi delniški vsebuje dobro razpršene naložbe v delnice izdajateljev, ki imajo nadpovprečno pozitiven odnos do okoljskih, družbenih in upravljaljskih vidikov, s sedežem na razvitih delniških trgih z visoko likvidnostjo in visoko stopnjo institucionalne urejenosti.

Sklad je namenjen vlagateljem, ki želijo doseči nadpovprečne donosnosti delnic tudi kot posledico večje okoljske in družbene odgovornosti izdajateljev in/ali so tudi sami okoljsko in družbeno ozaveščeni. Namenjen je tudi vlagateljem, ki želijo z lastnimi prihranki „podpirati“ podjetja, ki izboljšujejo pogoje življenja.

Opis petih največjih delniških naložb podsklada

- 1) **Siemens AG** je nemško tehnološko podjetje, osnovno dejavnost pa predstavlja proizvodnja izdelkov in storitev na področju energetike, zdravstva, industrije in infrastrukture. Siemens izdeluje transformatorske postaje, turbine za vetrne elektrarne, parne turbine, vlake, železniške tire itd. Podjetje je bilo ustanovljeno sredi 19. stoletja in ima sedež v Münchnu.
- 2) **Amgen Inc.** je ena večjih svetovnih biotehnoloških družb. Podjetje se ukvarja z razvojem zdravil, ki temeljijo na razvoju celične in molekularne biologije, predvsem za področja zdravljenja raka, ledvičnih obolenj in artritisa. Proizvajajo tudi zdravila, ki zdravijo slabokrvnost (Epogen in Aranesp). Ustanovljeno je bilo leta 1980 in ima sedež v Kaliforniji.
- 3) **CRH Plc** je irsko podjetje, ki posluje v panogi gradbenega materiala. Družba proizvaja in prodaja materiale, ki se uporabljajo pri gradnji infrastrukture in pri nepremičninskih projektih. Paleta produktov sega od betonskih plat in cementa, do asfalta, kamenja in malte.
- 4) **Microsoft Corporation** je ena vodilnih družb na področju informacijske tehnologije. Družba poleg razvoja operacijskih sistemov in programske opreme razvija in proizvaja osebne in tablične računalnike, igralne konzole, mobilne telefone in druge z računalništvom povezane produkte. V zadnjem obdobju vedno večji poudarek posveča razvoju storitev v oblakih.
- 5) **ASML Holding NV** je nizozemska družba, ki je ena izmed vodilnih v proizvodnji opreme za izdelavo polprevodnikov, s poudarkom na opremi za litografijo. Družba večinoma posluje s proizvajalci iz Koreje, Tajvana, ZDA in Japonske.

NLB Skladi – Družbeno odgovorni razviti trgi delniški

Mesečno poročilo o poslovanju odprtega investicijskega sklada

29.01.2021

Osnovni podatki	31.12.2020	29.01.2021
Vrednost enote premoženja (VEP) v EUR	6,16	6,11
Čista vrednost sredstev (ČVS) v EUR	16.583.262	17.490.894

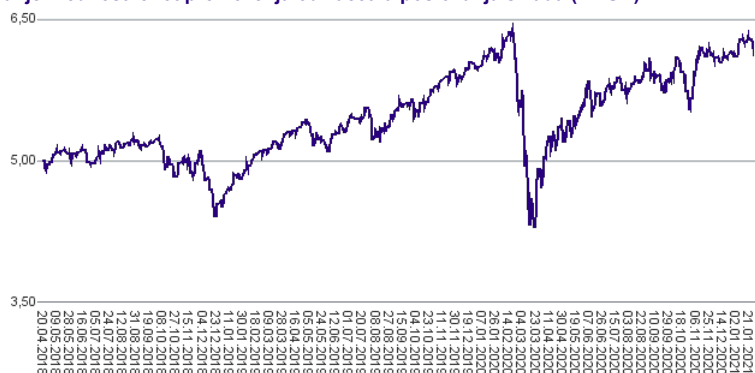
Kumulativna donosnost naložbe v investicijske kupone PS

v zadnjih 12 mesecih	+1,26%
v zadnjih 36 mesecih	-
v zadnjih 60 mesecih	-

Neposredni stroški vlagatelja v podsklad

Najvišji vstopni stroški	3,00%
Najvišji izstopni stroški	1,00%

Gibanje vrednosti enot premoženja od začetka poslovanja sklada (v EUR)



Tveganje in donos naložbe

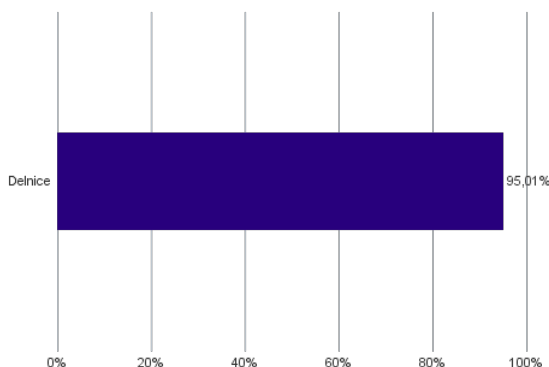


Nižje tveganje
Nižja pričakovana
Donosnost

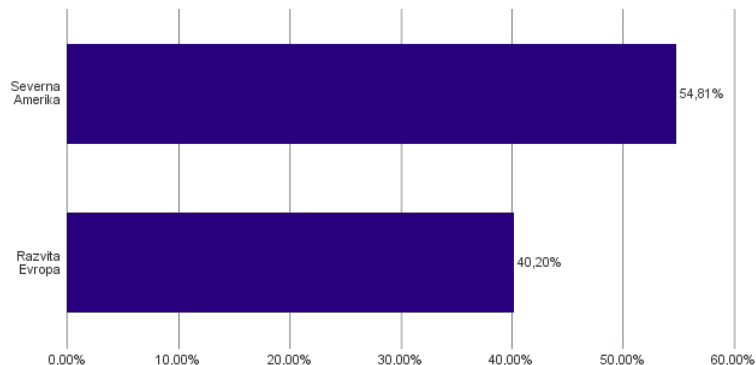
Višje tveganje
Višja pričakovana
donosnost

Naložbe v lastniške vrednostne papirje so bile v preteklem obdobju visoko volatilne. Glede na naložbo podsklada v lastniške vrednostne papirje izdajateljev s sedežem v najbolj razvitih državah sveta in upoštevanje preteklih podatkov, je naložbeno tveganje podsklada višje. To pomeni, da je vrednost enote premoženja podsklada lahko izpostavljena višjim cenovnim nihajem.

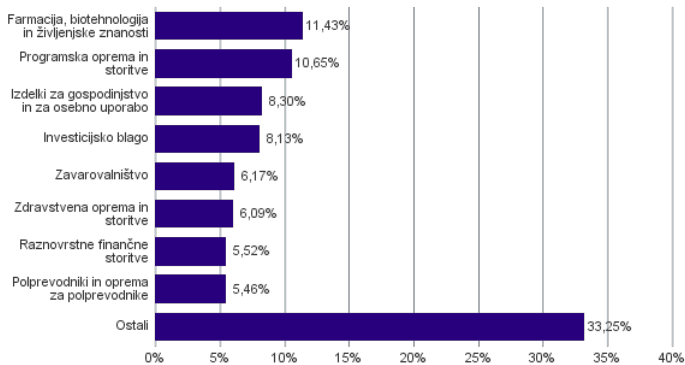
Sestava sredstev po tipih naložb



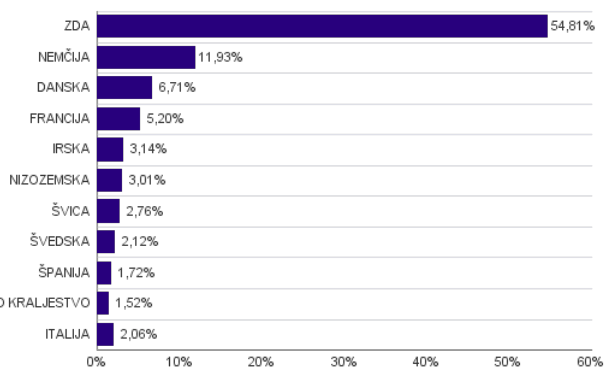
Geografska sestava naložb v delnice in enote delniških ciljnih skladov po regijah



Sestava naložb v delnice glede na dejavnost izdajatelja



Geografska sestava naložb v delnice in enote delniških ciljnih skladov po državah



Naložbe podsklada na dan 29.01.2021

Št.	ISIN	Izdajatelj	Skupina dejavnosti	Država	Delež v ČVS
1	DE0007236101	SIEMENS AG	Investicijsko blago	NEMČIJA	4,18%
2	US0311621009	AMGEN INC	Farmacija, biotehnologija in življenjske znanosti	ZDA	3,41%
3	IE0001827041	CRH PUBLIC LIMITED COMPANY	Surovine in predelovalna industrija	IRSKA	3,14%
4	US5949181045	MICROSOFT CORP	Programska oprema in storitve	ZDA	3,06%
5	NL0010273215	ASML HOLDING NV	Polprevodniki in oprema za polprevodnike	NIZOZEMSKA	3,01%
6	US2546871060	WALT DISNEY CO/THE (NE)	Mediji in zabava	ZDA	2,93%
7	US74340W1036	PROLOGIS INC	Nepremičniško področje	ZDA	2,82%
8	DK0060534915	NOVO NORDISK A/S	Farmacija, biotehnologija in življenjske znanosti	DANSKA	2,78%
9	CH0012032048	ROCHE HOLDING AG	Farmacija, biotehnologija in življenjske znanosti	ŠVICA	2,76%
10	DK0060252690	PANDORA A/S	Trajne potrošne dobrine in oblačila	DANSKA	2,74%
11	US79466L3024	SALESFORCE.COM INC	Programska oprema in storitve	ZDA	2,66%
12	US00724F1012	ADOBE INC	Programska oprema in storitve	ZDA	2,59%
13	US1255231003	CIGNA CORPORATION	Zdravstvena oprema in storitve	ZDA	2,56%
14	US5926881054	METTLER-TOLEDO INTERNATIONAL INC.	Farmacija, biotehnologija in življenjske znanosti	ZDA	2,48%
15	US67066G1040	NVIDIA CORP	Polprevodniki in oprema za polprevodnike	ZDA	2,45%
16	DE0007164600	SAP SE	Programska oprema in storitve	NEMČIJA	2,34%
17	US28176E1082	EDWARDS LIFESCIENCES CORP	Zdravstvena oprema in storitve	ZDA	2,33%
18	US4165151048	HARTFORD FINANCIAL SERVICES GR	Zavarovalništvo	ZDA	2,26%
19	US0640581007	BANK OF NEW YORK MELLON CORP/T	Raznovrstne finančne storitve	ZDA	2,25%
20	DE0006048432	HENKEL AG & CO. KGAA	Izdelki za gospodinjstvo in za osebno uporabo	NEMČIJA	2,20%
21	SE0009922164	ESSITY AB	Izdelki za gospodinjstvo in za osebno uporabo	ŠVEDSKA	2,12%
22	US1491231015	CATERPILLAR INC	Investicijsko blago	ZDA	2,07%
23	IT0000072618	INTESA SANPAOLO SPA	Banke	ITALIJA	2,06%
24	US7427181091	PROCTER & GAMBLE CO	Izdelki za gospodinjstvo in za osebno uporabo	ZDA	1,99%
25	US4943681035	KIMBERLY-CLARK CORPORATION	Izdelki za gospodinjstvo in za osebno uporabo	ZDA	1,99%
26	US4180561072	HASBRO INC	Trajne potrošne dobrine in oblačila	ZDA	1,99%
27	FR0000120628	AXA SA	Zavarovalništvo	FRANCIJA	1,99%
28	US8574771031	STATE STREET CORP	Raznovrstne finančne storitve	ZDA	1,98%
29	DE0008404005	ALLIANZ SE	Zavarovalništvo	NEMČIJA	1,92%
30	US4370761029	HOME DEPOT INC	Maloprodaja	ZDA	1,91%
31	US3848021040	WW GRAINGER INC	Investicijsko blago	ZDA	1,89%
32	FR0000120644	DANONE SA	Hrana, pijača, tobak	FRANCIJA	1,89%
33	US0865161014	BEST BUY CO INC	Maloprodaja	ZDA	1,69%
34	GB00B2B0DG97	RELX PLC	Komercialne in poslovne storitve	ZDRUŽENO KRALJESTVO	1,52%
35	US6934751057	PNC FINANCIAL SERVICES GROUP, INC.	Banke	ZDA	1,49%
36	US7134481081	PEPSICO INC	Hrana, pijača, tobak	ZDA	1,42%
37	US6840601065	ORANGE S.A.	Telekomunikacijske storitve	FRANCIJA	1,33%
38	US4595061015	INTL FLAVORS & FRAGRANCES	Surovine in predelovalna industrija	ZDA	1,32%
39	DE0005810055	DEUTSCHE BOERSE AG	Raznovrstne finančne storitve	NEMČIJA	1,29%
40	US1264081035	CSX CORP	Transport	ZDA	1,21%
41	DK0060448595	COLOPLAST A/S	Zdravstvena oprema in storitve	DANSKA	1,20%
42	US4878361082	KELLOGG CO	Hrana, pijača, tobak	ZDA	1,17%
43	ES0148396007	INDUSTRIA DE DISEÑO TEXTIL	Maloprodaja	ŠPANIJA	1,05%
44	US0997241064	BORGWARNER INC	Avtomobilska industrija	ZDA	0,89%
45	ES0173093024	RED ELECTRICA CORP SA	Javna oskrba	ŠPANIJA	0,67%

NLB Skladi – Farmacija in zdravstvo delniški

Podsklad NLB Skladi – Farmacija in zdravstvo delniški sredstva nalaga samo v delnice družb iz omenjenih gospodarskih panog, ki jim koristijo demografska gibanja. Tudi v tem podskladu so naložbe svetovno razpršene, saj se ne želimo omejiti le na možnosti, ki jih nudijo družbe v posameznih regijah.

Staranje svetovnega prebivalstva in izboljševanje življenjskega standarda narekujeta čedalje večje povpraševanje po zdravilih ter zdravstveni oskrbi in opremi, velik prispevek k razvoju pa se pričakuje tudi od biotehnoloških družb.

Opis petih največjih delniških naložb podsklada

- 1) **Abbott Laboratories** je ameriško podjetje, ki odkriva, razvija, proizvaja in prodaja raznovrstne farmacevtske izdelke in medicinske pripomočke. Poslovanje družbe je razdeljeno na štiri enote: izdelki za zdravljenje kardio-vaskularnih bolezni, klasični farmacevtski izdelki, diagnostični aparati in prehranska dopolnila.
- 2) **Eli Lilly & Co** je ameriško farmacevtsko podjetje, ki razvija in trži zdravila za zdravljenje vnetij, bolezni srca in ožilja, rakavih obolenj in sladkorne bolezni. Poleg tega v podjetju razvijajo tudi izdelke za zdravstveno oskrbo živali.
- 3) **Danaher Corporation** je ameriško podjetje, ki deluje v zdravstveni industriji. Svoje poslovanje ima razdeljeno v 4 različne segmente: diagnostika (programska oprema za bolnišnice in zdravstvene domove), zobozdravstvo (protetika in materiali za zobozdravstvo), okoljevarstvo in okoljevarstvene rešitve (izdelki za diagnosticiranje kvalitete vode in njeno čiščenje) ter biološka znanost.
- 4) **Alibaba Health Information Technology Ltd.** je hčerinsko podjetje kitajskega velikana Alibabe. Slogan korporacije je zagotavljati zdravje, dosegljivo zgolj s klikom. Podjetje ne izdeluje svojih zdravil, ampak omogoča elektronsko platformo strankam iz zdravstvene industrije. Zaenkrat je podjetje geografsko osredotočeno na Kitajsko.
- 5) **Medtronic plc** je irsko podjetje, ki se ukvarja z razvojem in proizvodnjo medicinskih naprav. Specializirano je predvsem na področju naprav za zdravljenje bolezni srca in ožilja, pripomočkov za zdravljenje diabetesa ter pripomočkov za kirurgijo. Čeprav ima družba sedež na Irskem in posluje v več kot 100 državah po svetu, pridobi dobro polovico prihodkov v ZDA.

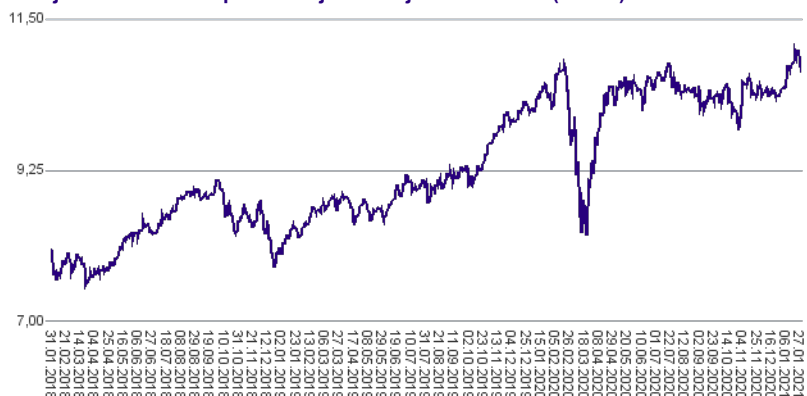
NLB Skladi – Farmacija in zdravstvo delniški

Mesečno poročilo o poslovanju odprtega investicijskega sklada

29.01.2021

Osnovni podatki	31.12.2020	29.01.2021
Vrednost enote premoženja (VEP) v EUR	10,45	10,69
Čista vrednost sredstev (ČVS) v EUR	107.016.986	113.398.508

Gibanje vrednosti enot premoženja v zadnjih 36 mesecih (v EUR)



Kumulativna donosnost naložbe v investicijske kupone PS

v zadnjih 12 mesecih	+5,02%
v zadnjih 36 mesecih	+32,33%
v zadnjih 60 mesecih	+36,50%

Neposredni stroški vlagatelja v podsklad

Najvišji vstopni stroški	3,00%
Najvišji izstopni stroški	1,00%

Tveganje in donos naložbe

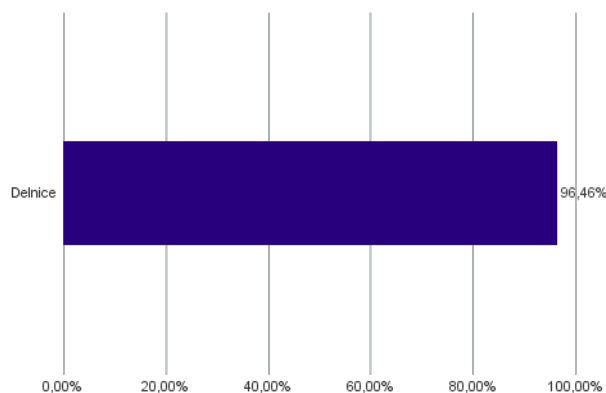


Nižje tveganje
Nižja pričakovana
Donosnost

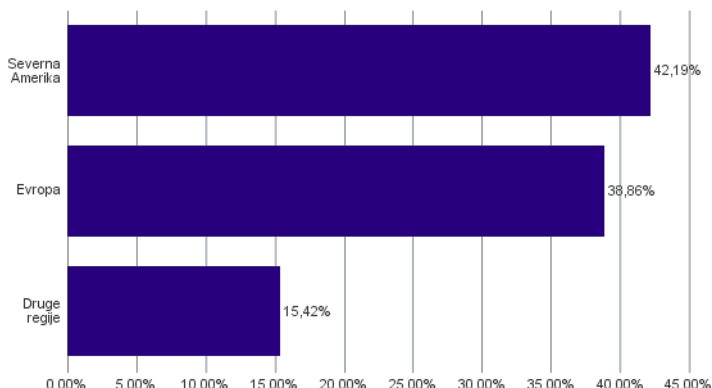
Višje tveganje
Višja pričakovana
donosnost

Naložbe v lastniške vrednostne papirje so bile v preteklem obdobju visoko volatilne. Glede na naložbe podsklada v lastniške vrednostne papirje izdajateljev iz le dveh ožjih panožnih skupin in upoštevaje pretekle podatke, je naložbeno tveganje podsklada višje. To pomeni, da je vrednost enote premoženja podsklada lahko izpostavljena visokim cenovnim nihajem.

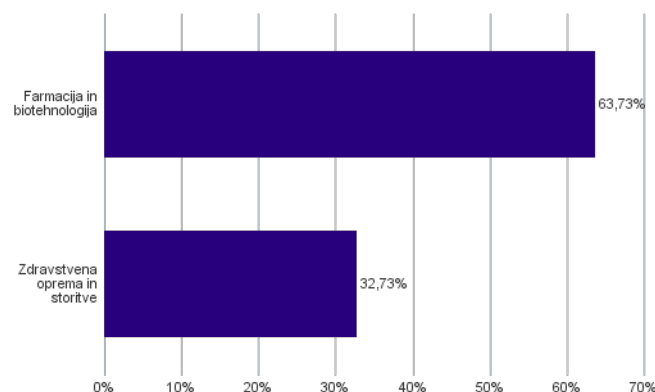
Sestava sredstev po tipih naložb



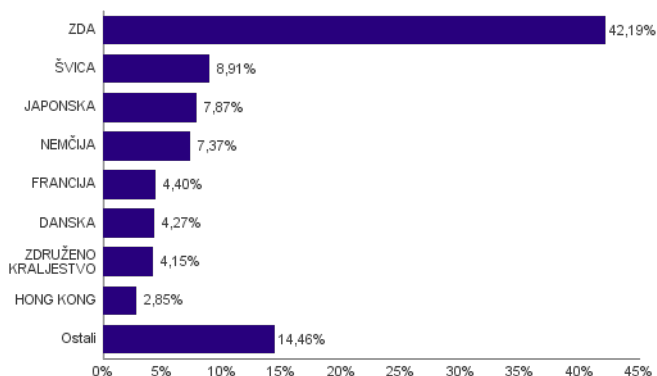
Geografska sestava naložb v delnice in enote delniških ciljnih skladov po regijah



Sestava naložb v delnice glede na dejavnost izdajatelja



Geografska sestava naložb v delnice in enote delniških ciljnih skladov po državah



Naložbe podsklada na dan 29.01.2021

Št.	ISIN	Izdajatelj	Skupina dejavnosti	Država	Delež v ČVS
1	US0028241000	ABBOTT LABORATORIES	Zdravstvena oprema in storitve	ZDA	3,68%
2	US5324571083	ELI LILLY & CO	Farmacija in biotehnologija	ZDA	2,87%
3	US2358511028	DANAHER CORP	Zdravstvena oprema in storitve	ZDA	2,85%
4	BMG0171K1018	ALIBABA HEALTH INFORMATION TECHNOLOGY LTD	Zdravstvena oprema in storitve	HONG KONG	2,85%
5	IE00BTN1Y115	MEDTRONIC PLC	Zdravstvena oprema in storitve	IRSKA	2,83%
6	US4781601046	JOHNSON & JOHNSON	Farmacija in biotehnologija	ZDA	2,73%
7	US91324P1021	UNITEDHEALTH GROUP INC	Zdravstvena oprema in storitve	ZDA	2,67%
8	US8835561023	THERMO FISHER SCIENTIFIC INC	Farmacija in biotehnologija	ZDA	2,63%
9	SI0031102120	KRKA D.D.	Farmacija in biotehnologija	SLOVENIJA	2,57%
10	JP3837800006	HOYA CORP	Zdravstvena oprema in storitve	JAPONSKA	2,51%
11	CH0012005267	NOVARTIS AG	Farmacija in biotehnologija	ŠVICA	2,50%
12	CH0012032048	ROCHE HOLDING AG	Farmacija in biotehnologija	ŠVICA	2,48%
13	KR7207940008	SAMSUNG BIOLOGICS CO LTD	Farmacija in biotehnologija	JUŽNA KOREJA	2,43%
14	US0463531089	ASTRAZENECA PLC	Farmacija in biotehnologija	ZDRUŽENO KRALJESTVO	2,39%
15	DK0060534915	NOVO NORDISK A/S	Farmacija in biotehnologija	DANSKA	2,37%
16	US0311621009	AMGEN INC	Farmacija in biotehnologija	ZDA	2,28%
17	AU000000CSL8	CSL LTD	Farmacija in biotehnologija	AVSTRALIJA	2,27%
18	US58933Y1055	MERCK & CO INC	Farmacija in biotehnologija	ZDA	2,24%
19	US00287Y1091	ABBVIE INC	Farmacija in biotehnologija	ZDA	2,23%
20	FR0013154002	SARTORIUS STEDIM BIOTECH	Farmacija in biotehnologija	FRANCIJA	2,22%
21	FR0000120578	SANOFI	Farmacija in biotehnologija	FRANCIJA	2,18%
22	JP3475350009	DAIICHI SANKYO CO LTD	Farmacija in biotehnologija	JAPONSKA	2,15%
23	JP3519400000	CHUGAI PHARMACEUTICAL CO LTD	Farmacija in biotehnologija	JAPONSKA	2,11%
24	CH0013841017	LONZA GROUP AG	Farmacija in biotehnologija	ŠVICA	2,09%
25	US0758871091	BECTON DICKINSON AND CO	Zdravstvena oprema in storitve	ZDA	2,09%
26	US7170811035	PFIZER INC	Farmacija in biotehnologija	ZDA	2,09%
27	US1266501006	CVS HEALTH CORPORATION	Zdravstvena oprema in storitve	ZDA	2,08%
28	DE0005785604	FRESENIUS SE & CO KGAA	Zdravstvena oprema in storitve	NEMČIJA	1,96%
29	US9224751084	VEEVA SYSTEMS INC	Zdravstvena oprema in storitve	ZDA	1,91%
30	DK0060448595	COLOPLAST A/S	Zdravstvena oprema in storitve	DANSKA	1,90%
31	US3755581036	GILEAD SCIENCES INC	Farmacija in biotehnologija	ZDA	1,86%
32	US98978V1035	ZOETIS INC	Farmacija in biotehnologija	ZDA	1,85%
33	CH0432492467	ALCON INC	Zdravstvena oprema in storitve	ŠVICA	1,83%
34	DE000SHL1006	SIEMENS HEALTHINEERS AG	Zdravstvena oprema in storitve	NEMČIJA	1,83%
35	DE0006599905	MERCK KGAA	Farmacija in biotehnologija	NEMČIJA	1,82%
36	US1101221083	BRISTOL-MYERS SQUIBB CO	Farmacija in biotehnologija	ZDA	1,79%
37	DE000BAY0017	BAYER AG	Farmacija in biotehnologija	NEMČIJA	1,77%
38	US37733W1053	GLAXOSMITHKLINE PLC	Farmacija in biotehnologija	ZDRUŽENO KRALJESTVO	1,76%
39	NL0000009538	KONINKLIJKE PHILIPS NV	Zdravstvena oprema in storitve	NIZOZEMSKA	1,74%
40	BE0003739530	UCB SA	Farmacija in biotehnologija	BELGIJA	1,73%
41	US92532F1003	VERTEX PHARMACEUTICALS INC	Farmacija in biotehnologija	ZDA	1,58%
42	US75886F1075	REGENERON PHARMACEUTICALS	Farmacija in biotehnologija	ZDA	1,54%
43	US09062X1037	BIOGEN INC	Farmacija in biotehnologija	ZDA	1,13%
44	JP3463000004	TAKEDA PHARMACEUTICAL CO LTD	Farmacija in biotehnologija	JAPONSKA	1,10%
45	ES0171996087	GRIFOLS SA	Farmacija in biotehnologija	ŠPANIJA	0,88%
46	US92556V1061	VIATRIS INC	Farmacija in biotehnologija	ZDA	0,09%

NLB Skladi – Finance delniški

Podsklad NLB Skladi – Finance delniški vsebuje dobro razpršene naložbe v delnice izdajateljev, ki jih uvrščamo v sektor finančnih storitev: Banke, Raznovrstne finančne storitve in Zavarovalništvo.

Sklad je namenjen vlagateljem, ki želijo del premoženja naložiti v naložbe iz finančnega sektorja. Zaradi negativne povezanosti z obvezniškimi naložbami je podsklad dober tudi za vlagatelje, ki že varčujejo v katerem od obvezniških podskladov.

Opis petih največjih delniških naložb podsklada

- 1) **Banco Santander SA** je španska banka, ki nudi klasične bančne storitve, kot so depoziti, potrošniški in hipotekarni krediti ter komercialno in privatno bančništvo. Poleg tega banka trži tudi druge storitve, med drugim zavarovanja, vzajemne sklade, storitve investicijskega bančništva ter svetovanje v postopkih prevzemov in združitvev.
- 2) **Barclays plc** je ponudnik finančnih storitev, predvsem na področju komercialnega bančništva, investicijskega bančništva, upravljanja premoženja in drugih podobnih storitev. Sedež družbe se nahaja v Združenem kraljestvu.
- 3) **PNC Financial Services Group, Inc.** je ameriška banka z več kot 150-letno zgodovino, ki ponuja različne finančne storitve v ZDA. Razdeljena je na komercialno bančništvo (depoziti, bankomati, spletno bančništvo, hipotekarna posojila), korporacijsko bančništvo (lizing, posojila, združitve in prevzemi) in upravljanje premoženja (vzajemni skladi in privatno bančništvo).
- 4) **Commonwealth Bank of Australia** je ena največjih avstralskih bank z več kot 100-letno zgodovino. Banka nudi klasične bančne storitve, kot so depoziti, potrošniški in hipotekarni krediti ter komercialno in privatno bančništvo. Poleg tega banka trži tudi druge storitve, med drugim zavarovanja, vzajemne sklade in storitve investicijskega bančništva. Banka posluje v Avstraliji, Novi Zelandiji, ZDA, Aziji in Združenem kraljestvu.
- 5) **Goldman Sachs Group Inc** je investicijska banka, ustanovljena leta 1869, ki nudi različne finančne storitve korporacijam, finančnim institucijam, državam in posameznikom. Družba spada med vodilne ponudnike storitev investicijskega bančništva, trgovanja z vrednostnimi papirji in upravljanjem premoženja.

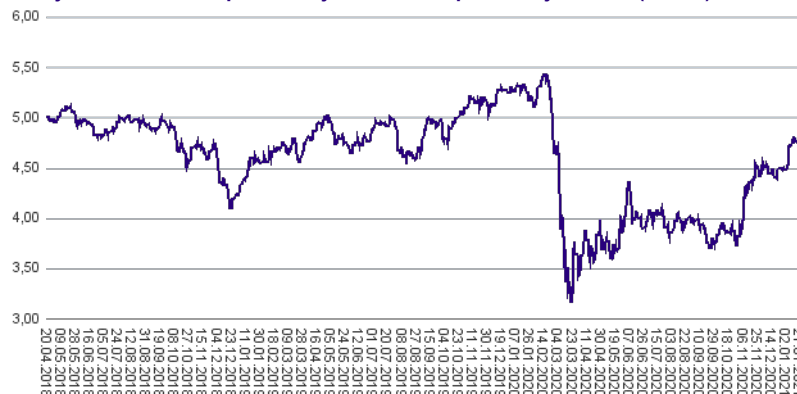
NLB Skladi – Finance delniški

Mesečno poročilo o poslovanju odprtega investicijskega sklada

29.01.2021

Osnovni podatki	31.12.2020	29.01.2021
Vrednost enote premoženja (VEP) v EUR	4,51	4,46
Čista vrednost sredstev (ČVS) v EUR	2.130.436	2.136.775

Gibanje vrednosti enot premoženja od začetka poslovanja sklada (v EUR)



Kumulativna donosnost naložbe v investicijske kupone PS

v zadnjih 12 mesecih	-12,51%
v zadnjih 36 mesecih	-
v zadnjih 60 mesecih	-

Neposredni stroški vlagatelja v podsklad

Najvišji vstopni stroški	3,00%
Najvišji izstopni stroški	1,00%

Tveganje in donos naložbe



Nižje tveganje

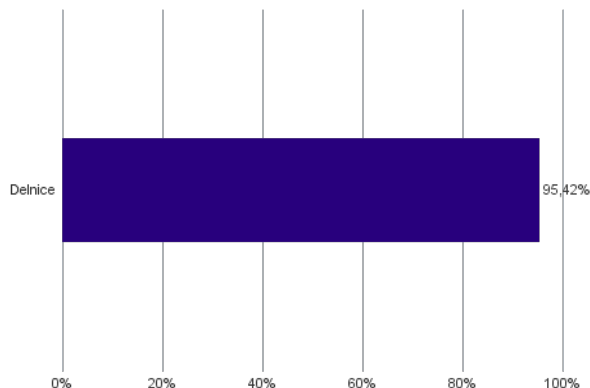
Nižja pričakovana
Donosnost

Višje tveganje

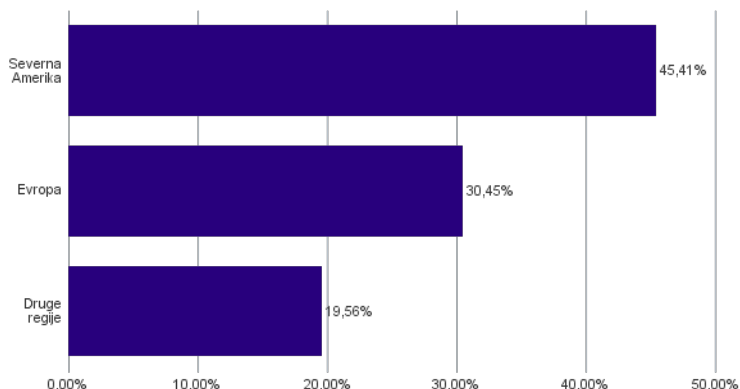
Višja pričakovana
donosnost

Naložbe v lastniške vrednostne papirje so bile v preteklem obdobju visoko volatilne. Glede na naložbe podsklada v lastniške vrednostne papirje izdajateljev iz le enega sektorja in upoštevanje pretekle podatke, je naložbeno tveganje podsklada višje. To pomeni, da je vrednost enote premoženja podsklada lahko izpostavljena visokim cenovnim nihajem.

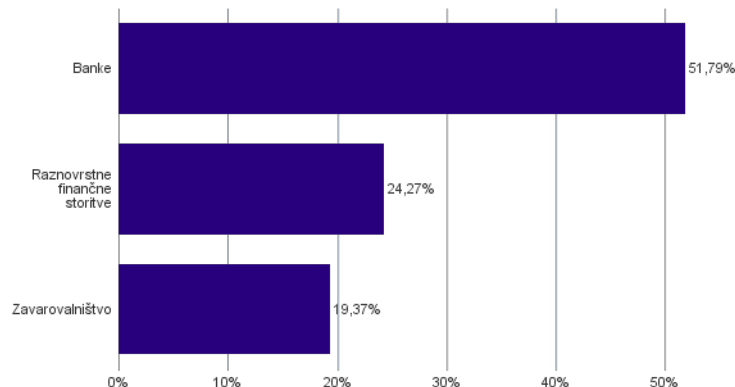
Sestava sredstev po tipih naložb



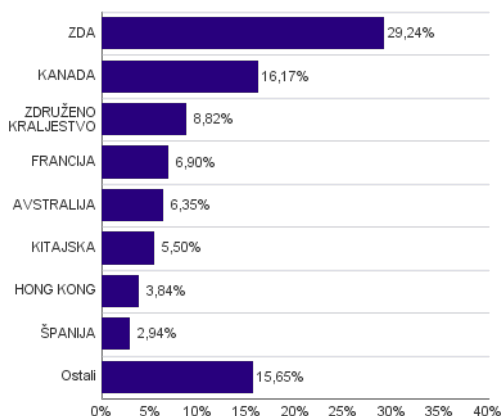
Geografska sestava naložb v delnice in enote delniških ciljnih skladov po regijah



Sestava naložb v delnice glede na dejavnost izdajatelja



Geografska sestava naložb v delnice in enote delniških ciljnih skladov po državah



Naložbe podsklada na dan 29.01.2021

Št.	ISIN	Izdajatelj	Skupina dejavnosti	Država	Delež v ČVS
1	ES011390J37	BANCO SANTANDER SA	Banke	ŠPANIJA	2,94%
2	GB0031348658	BARCLAYS PLC	Banke	ZDRUŽENO KRALJESTVO	2,83%
3	US6934751057	PNC FINANCIAL SERVICES GROUP, INC.	Banke	ZDA	2,77%
4	AU000000CBA7	COMMONWEALTH BANK OF AUSTRALIA	Banke	AVSTRALIJA	2,72%
5	US38141G1040	GOLDMAN SACHS GROUP INC	Raznovrstne finančne storitve	ZDA	2,61%
6	FR0000130809	SOCIETE GENERALE	Banke	FRANCIJA	2,53%
7	CH0244767585	UBS GROUP AG	Raznovrstne finančne storitve	ŠVICA	2,51%
8	US46625H1005	JPMORGAN CHASE & CO	Banke	ZDA	2,48%
9	US1729674242	CITIGROUP INC	Banke	ZDA	2,46%
10	US0640581007	BANK OF NEW YORK MELLON CORP/T	Raznovrstne finančne storitve	ZDA	2,46%
11	NL0011821202	ING GROEP NV	Banke	NIZOZEMSKA	2,42%
12	US0605051046	BANK OF AMERICA CORP	Banke	ZDA	2,40%
13	CNE1000002H1	CHINA CONSTRUCTION BANK CORP	Banke	KITAJSKA	2,34%
14	SG1L01001701	DBS GROUP HOLDINGS LTD	Banke	SINGAPUR	2,34%
15	DE0008404005	ALLIANZ SE	Zavarovalništvo	NEMČIJA	2,32%
16	US9497461015	WELLS FARGO & COMPANY	Banke	ZDA	2,30%
17	SE0000107419	INVESTOR AB	Raznovrstne finančne storitve	ŠVEDSKA	2,28%
18	FI4000297767	NORDEA BANK ABP	Banke	FINSKA	2,26%
19	CA1125851040	BROOKFIELD ASSET MANAGEMENT INC	Raznovrstne finančne storitve	KANADA	2,24%
20	FR0000131104	BNP PARIBAS SA	Banke	FRANCIJA	2,23%
21	US59156R1086	METLIFE INC	Zavarovalništvo	ZDA	2,23%
22	US4165151048	HARTFORD FINANCIAL SERVICES GR	Zavarovalništvo	ZDA	2,22%
23	CA8911605092	THE TORONTO-DOMINION BANK	Banke	KANADA	2,18%
24	FR0000120628	AXA SA	Zavarovalništvo	FRANCIJA	2,14%
25	AU000000MQG1	MACQUARIE GROUP LTD	Raznovrstne finančne storitve	AVSTRALIJA	2,14%
26	GB0002162385	AVIVA PLC	Zavarovalništvo	ZDRUŽENO KRALJESTVO	2,13%
27	US0846707026	BERKSHIRE HATHAWAY INC	Raznovrstne finančne storitve	ZDA	2,11%
28	GB0005405286	HSBC HOLDINGS PLC	Banke	ZDRUŽENO KRALJESTVO	2,03%
29	HK0388045442	HONG KONG EXCHANGES & CLEARING LTD	Raznovrstne finančne storitve	HONG KONG	1,98%
30	CNE1000003G1	INDUSTRIAL & COMMERCIAL BANK OF CHINA	Banke	KITAJSKA	1,97%
31	CA7800871021	ROYAL BANK OF CANADA	Banke	KANADA	1,87%
32	HK0000069689	AIA GROUP LTD	Zavarovalništvo	HONG KONG	1,87%
33	CA0641491075	BANK OF NOVA SCOTIA	Banke	KANADA	1,85%
34	US89832Q1094	TRUIST FINANCIAL CORP	Banke	ZDA	1,85%
35	GB00B0SWJX34	LONDON STOCK EXCHANGE GROUP PLC	Raznovrstne finančne storitve	ZDRUŽENO KRALJESTVO	1,84%
36	CA56501R1064	MANULIFE FINANCIAL CORP	Zavarovalništvo	KANADA	1,74%
37	CA0636711016	BANK OF MONTREAL	Banke	KANADA	1,72%
38	US5717481023	MARSH & MCLENNAN COS INC	Zavarovalništvo	ZDA	1,70%
39	US9029733048	US BANCORP	Banke	ZDA	1,65%
40	CA1360691010	CANADIAN IMPERIAL BANK OF COMMERCE	Banke	KANADA	1,64%
41	JP3752900005	JAPAN POST HOLDINGS CO LTD	Zavarovalništvo	JAPONSKA	1,53%
42	AU000000SUN6	SUNCORP GROUP LTD	Zavarovalništvo	AVSTRALIJA	1,49%
43	CA87262K1057	TMX GROUP LTD	Raznovrstne finančne storitve	KANADA	1,49%
44	CA4495861060	IGM FINANCIAL INC	Raznovrstne finančne storitve	KANADA	1,43%
45	CNE1000016V2	CITIC SECURITIES CO LTD	Raznovrstne finančne storitve	KITAJSKA	1,19%

NLB Skladi – Globalni delniški

Z naložbo v podsklad NLB Skladi – Globalni delniški so vlagatelji z eno potezo deležni dolgoročnih koristi naložb na zelo raznolika področja. Podsklad je danes eden najbolj razpršenih na slovenskem trgu. Vanj so vključene delnice:

- preko 120 skrbno izbranih delniških družb,
- iz več kot 30 držav,
- večine ključnih gospodarskih panog,
- vseh svetovnih regij,
- visoko razvitih kapitalskih trgov in perspektivnih novih trgov.

Z naložbo v NLB Skladi – Globalni delniški vlagatelji svoje premoženje zelo dobro razpršijo, saj varčujejo v resnično globalnem podskladu.

Opis petih največjih delniških naložb podsklada

- 1) **BASF SE** je eno izmed največjih kemijskih podjetij z več kot 120.000 zaposlenimi. Portfelj podjetja združuje šest segmentov: kemikalije, materiali, industrijske rešitve, tehnologije obdelave površin, prehrana in nega ter rešitve za kmetijstvo. BASF posledično ponuja produkte, storitve in rešitve za širok nabor industrij.
- 2) **Lam Research Corporation** je ameriška družba, ustanovljena leta 1980, ki razvija in proizvaja opremo za proizvodnjo integriranih vezij. Oprema omogoča proizvajalcem proizvodnjo različnih elektronskih naprav, kot so mobilni telefoni, tablice, računalniki, pomnilniške enote in omrežna oprema.
- 3) **Capgemini SE** je francoska družba, ki se ukvarja s svetovanjem, razvojem programske opreme ter lokalnimi strokovnimi storitvami (projektni management in izobraževanje). Svetovanja nudi predvsem marketinškim in prodajnim podjetjem, poleg tega pa podjetjem svetuje tudi o kadrovskih rešitvah. Družba Capgemini je s podružnicami prisotna v več kot 40 državah Evrope, Azije in ZDA.
- 4) **Accenture plc** je irsko podjetje, ki se ukvarja s svetovalnimi storitvami. Z izkušnjami v več kot 40 različnih panogah družba pomaga svojim strankam pri doseganju višje dodane vrednosti. Storitve irskega podjetja se poslužuje več kot tri četrtine največjih družb iz lestvice Fortune 500.
- 5) **Macquarie Group Ltd** je ena večjih avstralskih finančnih skupin, ki ponuja bančne in finančne storitve v več kot 30 državah in obstaja že več kot 50 let. Družba je specializirana za investicije in upravljanje premoženja. Macquarie svojim strankam ponuja vzajemne sklade, življenjska zavarovanja in borzno posredovanje, ukvarja pa se tudi z upravljanjem in razvojem nepremičnin.

Kazalo →

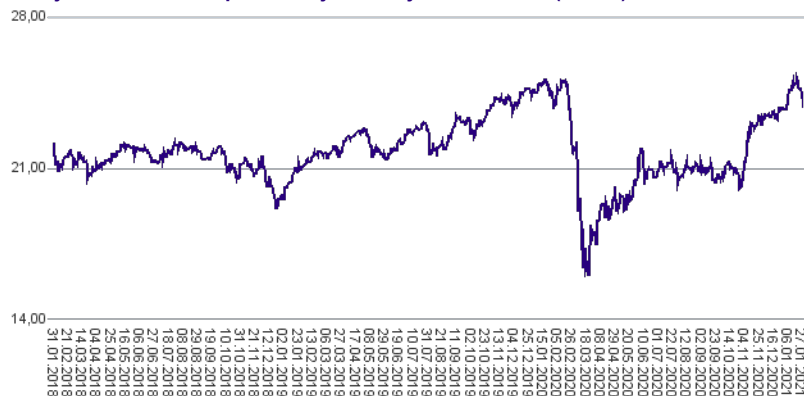
NLB Skladi – Globalni delniški

Mesečno poročilo o poslovanju odprtega investicijskega sklada

29.01.2021

Osnovni podatki	31.12.2020	29.01.2021
Vrednost enote premoženja (VEP) v EUR	23,76	23,79
Čista vrednost sredstev (ČVS) v EUR	100.818.336	101.805.527

Gibanje vrednosti enot premoženja v zadnjih 36 mesecih (v EUR)



Kumulativna donosnost naložbe v investicijske kupone PS

v zadnjih 12 mesecih	-0,25%
v zadnjih 36 mesecih	+7,28%
v zadnjih 60 mesecih	+34,97%

Neposredni stroški vlagatelja v podsklad

Najvišji vstopni stroški	3,00%
Najvišji izstopni stroški	1,00%

Tveganje in donos naložbe

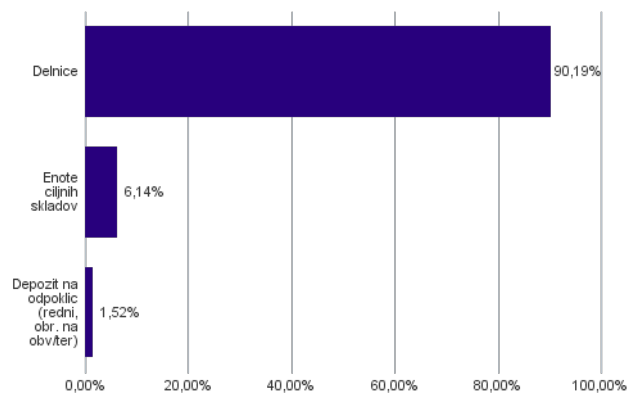


Nižje tveganje
Nižja pričakovana
Donosnost

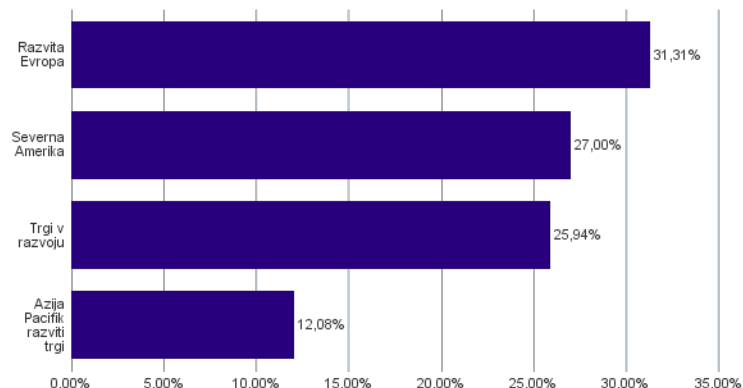
Višje tveganje
Višja pričakovana
donosnost

Naložbe v lastniške vrednostne papirje so bile v preteklem obdobju visoko volatilne. Glede na naložbe podsklada v lastniške vrednostne papirje izdajateljev s sedežem na razvitih trgih in trgih v razvoju ter upoštevaje pretekle podatke, je naložbeno tveganje podsklada višje. To pomeni, da je vrednost enote premoženja podsklada lahko izpostavljena višjim cenovnim nihajem. Pomemben del sredstev podsklada je naložen tudi v vrednostne papirje izdajateljev iz porajajočih se ekonomij, kjer so prisotna tudi nekoliko višja operativna tveganja, povezana s hrambo teh vrednostnih papirjev, glede na razvite trge.

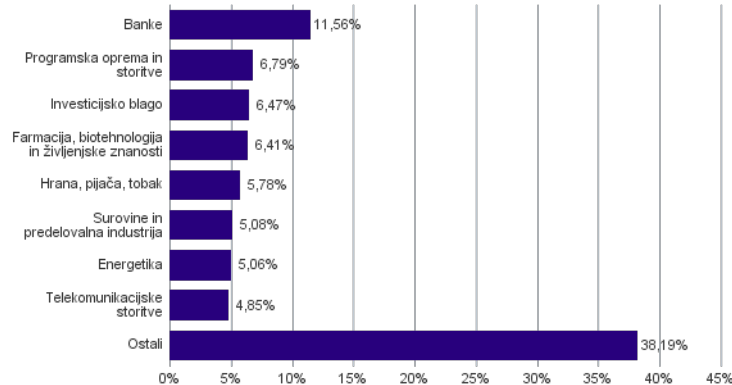
Sestava sredstev po tipih naložb



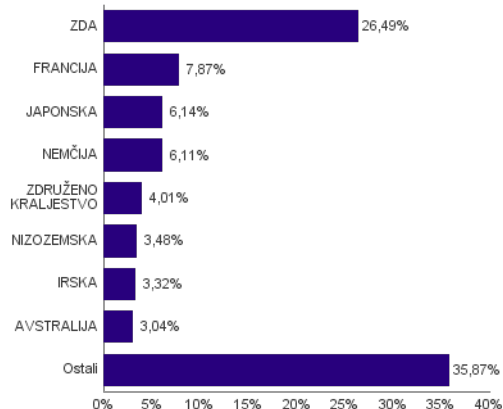
Geografska sestava naložb v delnice in enote delniških ciljnih skladov po regijah



Sestava naložb v delnice glede na dejavnost izdajatelja



Geografska sestava naložb v delnice in enote delniških ciljnih skladov po državah



Naložbe podsklada na dan 29.01.2021

Št.	ISIN	Izdajatelj	Skupina dejavnosti	Država	Delež v ČVS
1	US46434G8226	ISHARES MSCI JAPAN ETF		JAPONSKA	6,14%
2	DE000BASF111	BASF SE	Surovine in predelovalna industrija	NEMČIJA	2,43%
3	US5128071082	LAM RESEARCH CORP	Polprevodniki in oprema za polprevodnike	ZDA	2,34%
4	FR0000125338	CAPGEMINI SE	Programska oprema in storitve	FRANCIJA	1,88%
5	IE00B4BNMY34	ACCENTURE PLC	Programska oprema in storitve	IRSKA	1,72%
6	AU000000MQG1	MACQUARIE GROUP LTD	Raznovrstne finančne storitve	AVSTRALIJA	1,71%
7	IE00BTN1Y115	MEDTRONIC PLC	Zdravstvena oprema in storitve	IRSKA	1,59%
8	SG1L01001701	DBS GROUP HOLDINGS LTD	Banke	SINGAPUR	1,53%
9	US0091581068	AIR PRODUCTS & CHEMICALS INC	Surovine in predelovalna industrija	ZDA	1,52%
10	US4370761029	HOME DEPOT INC	Maloprodaja	ZDA	1,48%
11	US1266501006	CVS HEALTH CORPORATION	Zdravstvena oprema in storitve	ZDA	1,47%
12	US02079K3059	ALPHABET INC	Mediji in zabava	ZDA	1,38%
13	SE0000103699	HEXAGON AB	Strojna oprema in preostala oprema	ŠVEDSKA	1,35%
14	US9113121068	UNITED PARCEL SERVICE INC	Transport	ZDA	1,32%
15	CH0012032048	ROCHE HOLDING AG	Farmacija, biotehnologija in življenjske znanosti	ŠVICA	1,29%
16	US65339F1012	NEXTERA ENERGY INC	Javna oskrba	ZDA	1,24%
17	US67103H1077	O'REILLY AUTOMOTIVE INC.	Maloprodaja	ZDA	1,21%
18	DE0007236101	SIEMENS AG	Investicijsko blago	NEMČIJA	1,21%
19	US5949181045	MICROSOFT CORP	Programska oprema in storitve	ZDA	1,15%
20	US37733W1053	GLAXOSMITHKLINE PLC	Farmacija, biotehnologija in življenjske znanosti	ZDRUŽENO KRALJESTVO	1,13%
21	US2538681030	DIGITAL REALTY TRUST INC	Nepremičninsko področje	ZDA	1,13%
22	DE000BAY0017	BAYER AG	Farmacija, biotehnologija in življenjske znanosti	NEMČIJA	1,12%
23	FR0000130577	PUBLICIS GROUPE	Mediji in zabava	FRANCIJA	1,11%
24	SE0007100581	ASSA ABLOY AB	Investicijsko blago	ŠVEDSKA	1,05%
25	FR0000121972	SCHNEIDER ELECTRIC SE	Investicijsko blago	FRANCIJA	1,05%
26	CH0012005267	NOVARTIS AG	Farmacija, biotehnologija in življenjske znanosti	ŠVICA	1,00%
27	FR0000125486	VINCI SA	Investicijsko blago	FRANCIJA	0,98%
28	HK0000069689	AIA GROUP LTD	Zavarovalništvo	HONG KONG	0,98%
29	JE00B8KF9B49	WPP PLC	Mediji in zabava	ZDRUŽENO KRALJESTVO	0,96%
30	US75513E1010	RAYTHEON TECHNOLOGIES CORP	Investicijsko blago	ZDA	0,94%
31	AU000000SUN6	SUNCORP GROUP LTD	Zavarovalništvo	AVSTRALIJA	0,94%
32	DE0007664005	VOLKSWAGEN AG	Avtomobilska industrija	NEMČIJA	0,91%
33	GB0002875804	BRITISH AMERICAN TOBACCO PLC	Hrana, pijača, tobak	ZDRUŽENO KRALJESTVO	0,88%
34	US1491231015	CATERPILLAR INC	Investicijsko blago	ZDA	0,86%
35	NL0011794037	KONINKLIJKE AHOLD DELHAIZE NV	Maloprodaja hrane in osnovne potrošne dobrine	NIZOZEMSKA	0,81%
36	IL0010824113	CHECK POINT SOFTWARE TECHNOLOGIES LTD	Programska oprema in storitve	IZRAEL	0,79%
37	NL00150001Q9	STELLANTIS NV	Avtomobilska industrija	NIZOZEMSKA	0,78%
38	US0378331005	APPLE INC	Strojna oprema in preostala oprema	ZDA	0,77%
39	NL0000009165	HEINEKEN NV	Hrana, pijača, tobak	NIZOZEMSKA	0,77%
40	DK0060252690	PANDORA A/S	Trajne potrošne dobrine in oblačila	DANSKA	0,75%
41	US8740391003	TAIWAN SEMICONDUCTOR	Polprevodniki in oprema za polprevodnike	TAJVAN	0,74%
42	US17275R1023	CISCO SYSTEMS INC	Strojna oprema in preostala oprema	ZDA	0,72%
43	TRATUPRS91E8	TURKIYE PETROL RAFINERILERI AS	Energetika	TURČIJA	0,71%
44	US4781601046	JOHNSON & JOHNSON	Farmacija, biotehnologija in življenjske znanosti	ZDA	0,70%
45	US7427181091	PROCTER & GAMBLE CO	Izdelki za gospodinjstvo in za osebno uporabo	ZDA	0,69%
46	US92826C8394	VISA INC	Programska oprema in storitve	ZDA	0,69%
47	US7960508882	SAMSUNG ELECTRONICS CO LTD	Strojna oprema in preostala oprema	JUŽNA KOREJA	0,67%
48	FR0000121014	LVMH MOET HENNESSY LOUIS VUITTON SE	Trajne potrošne dobrine in oblačila	FRANCIJA	0,65%
49	US40415F1012	HDFC BANK LTD	Banke	INDIJA	0,64%
50	FR0000120644	DANONE SA	Hrana, pijača, tobak	FRANCIJA	0,64%
51	ID1000118201	BANK RAKYAT INDONESIA PERSERO	Banke	INDONEZIJA	0,64%
52	US4380908057	HON HAI PRECISION INDUSTRY CO	Strojna oprema in preostala oprema	TAJVAN	0,63%
53	FR0000120271	TOTAL SE	Energetika	FRANCIJA	0,63%
54	US69343P1057	LUKOIL PJSC	Energetika	RUSIJA	0,62%
55	HU0000073507	MAGYAR TELEKOM TELECOMMUNICATIONS PLC	Telekomunikacijske storitve	MADŽARSKA	0,62%
56	US5184391044	ESTEE LAUDER COS INC/THE	Izdelki za gospodinjstvo in za osebno uporabo	ZDA	0,61%
57	US8565522039	STATE BANK OF INDIA	Banke	INDIJA	0,61%
58	US58933Y1055	MERCK & CO INC	Farmacija, biotehnologija in življenjske znanosti	ZDA	0,61%
59	ZAE000004875	NEDBANK GROUP LTD	Banke	JUŽNA AFRIKA	0,60%
60	US00215W1009	ASE TECHNOLOGY HOLDING CO LTD	Polprevodniki in oprema za polprevodnike	TAJVAN	0,60%
61	US3682872078	GAZPROM PJSC	Energetika	RUSIJA	0,59%
62	ZAE000042164	MTN GROUP LTD	Telekomunikacijske storitve	JUŽNA AFRIKA	0,59%
63	GB00B03MLX29	ROYAL DUTCH SHELL PLC	Energetika	NIZOZEMSKA	0,59%
64	KR7000270009	KIA MOTORS CORPORATION	Avtomobilska industrija	JUŽNA KOREJA	0,59%

65	US0567521085	BAIDU, INC.	Mediji in zabava	KITAJSKA	0,58%
66	TRATCELL91M1	TURKCELL ILETISIM HIZMETLERI AS	Telekomunikacijske storitve	TURČIJA	0,57%
67	TH0902010014	THAI BEVERAGE PUBLIC CO.	Hrana, pijača, tobak	TAJSKA	0,57%
68	US0311621009	AMGEN INC	Farmacija, biotehnologija in življenjske znanosti	ZDA	0,57%
69	US82706C1080	SILICON MOTION TECHNOLOGY CORP	Polprevodniki in oprema za polprevodnike	TAJVAN	0,57%
70	US6934831099	POSCO	Surovine in predelovalna industrija	JUŽNA KOREJA	0,57%
71	US92242Y1001	VEDANTA LIMITED	Surovine in predelovalna industrija	INDIJA	0,56%
72	US8765685024	TATA MOTORS LTD	Avtomobilska industrija	INDIJA	0,56%
73	US4567881085	INFOSYS LTD	Programska oprema in storitve	INDIJA	0,56%
74	US2044291043	CIA CERVECERIAS UNIDAS SA	Hrana, pijača, tobak	ČILE	0,56%
75	CH0244767585	UBS GROUP AG	Raznvrstne finančne storitve	ŠVICA	0,55%
76	FR0000131104	BNP PARIBAS SA	Banke	FRANCIJA	0,54%
77	GB00BDSFG982	TECHNIPFMC PLC	Energetika	ZDRUŽENO KRALJESTVO	0,54%
78	NL0011821202	ING GROEP NV	Banke	NIZOZEMSKA	0,54%
79	CNE1000003X6	PING AN INSURANCE GROUP CO OF CHINA LTD	Zavarovalništvo	KITAJSKA	0,53%
80	ES0113900J37	BANCO SANTANDER SA	Banke	ŠPANIJA	0,53%

Naložbe podsklada na dan 29.01.2021

Št.	ISIN	Izdajatelj	Skupina dejavnosti	Država	Delež v ČVS
81	US46625H1005	JPMORGAN CHASE & CO	Banke	ZDA	0,52%
82	US8245961003	SHINHAN FINANCIAL GROUP CO LTD	Banke	JUŽNA KOREJA	0,52%
83	ZAE000012084	SHOPRITE HOLDINGS LIMITED	Maloprodaja hrane in osnovne potrošne dobrine	JUŽNA AFRIKA	0,51%
84	US6074091090	MOBILE TELESYSTEMS PJSC	Telekomunikacijske storitve	RUSIJA	0,51%
85	CNE1000002H1	CHINA CONSTRUCTION BANK CORP	Banke	KITAJSKA	0,51%
86	US7134481081	PEPSICO INC	Hrana, pijača, tobak	ZDA	0,51%
87	CA8911605092	THE TORONTO-DOMINION BANK	Banke	KANADA	0,51%
88	US4278661081	HERSHEY COMPANY	Hrana, pijača, tobak	ZDA	0,51%
89	ZAE000015889	NASPERS LTD	Maloprodaja	JUŽNA AFRIKA	0,50%
90	CNE1000003G1	INDUSTRIAL & COMMERCIAL BANK OF CHINA	Banke	KITAJSKA	0,50%
91	US02319V1035	AMBEV SA	Hrana, pijača, tobak	BRAZILIJA	0,50%
92	US6934751057	PNC FINANCIAL SERVICES GROUP, INC.	Banke	ZDA	0,50%
93	US48241A1051	KB FINANCIAL GROUP INC	Banke	JUŽNA KOREJA	0,50%
94	GB0031348658	BARCLAYS PLC	Banke	ZDRUŽENO KRALJESTVO	0,50%
95	US7156841063	TELKOM INDONESIA PERSERO TBK PT	Telekomunikacijske storitve	INDONEZIJA	0,49%
96	US05968L1026	BANCOLOMBIA SA	Banke	KOLUMBIJA	0,49%
97	US29274F1049	ENEL AMERICAS SA	Javna oskrba	ČILE	0,48%
98	US1729674242	CITIGROUP INC	Banke	ZDA	0,48%
99	US20825C1045	CONOCOPHILLIPS	Energetika	ZDA	0,47%
100	US26875P1012	EOG RESOURCES INC	Energetika	ZDA	0,46%
101	US38141G1040	GOLDMAN SACHS GROUP INC	Raznovrstne finančne storitve	ZDA	0,46%
102	US55953Q2021	MAGNIT PJSC	Maloprodaja hrane in osnovne potrošne dobrine	RUSIJA	0,46%
103	MX41BB000000	BANCO DEL BAJIO SA	Banke	MEHIKA	0,46%
104	DE000TUAG000	TUI AG	Potrošne storitve	NEMČIJA	0,45%
105	US4655621062	ITAU UNIBANCO HOLDING SA	Banke	BRAZILIJA	0,44%
106	US20440T3005	CIA BRASILEIRA DE DISTRIBUICAO	Maloprodaja hrane in osnovne potrošne dobrine	BRAZILIJA	0,44%
107	US7185461040	PHILLIPS 66	Energetika	ZDA	0,44%
108	US87936R2058	TELEFONICA BRASIL SA	Telekomunikacijske storitve	BRAZILIJA	0,43%
109	US4564631087	INDUSTRIAS BACHOCO SAB DE CV	Hrana, pijača, tobak	MEHIKA	0,43%
110	US17133Q5027	CHUNGHWA TELECOM CO LTD	Telekomunikacijske storitve	TAJVAN	0,43%
111	US02364W1053	AMERICA MOVIL SAB DE CV	Telekomunikacijske storitve	MEHIKA	0,42%
112	US20441A1025	CIA DE SANEAMENTO BASICO DO ES	Javna oskrba	BRAZILIJA	0,42%
113	MXP4948K1056	GRUMA SAB DE CV	Hrana, pijača, tobak	MEHIKA	0,41%
114	MX01WA000038	WAL-MART DE MEXICO S.A.B. DE C.V.	Maloprodaja hrane in osnovne potrošne dobrine	MEHIKA	0,40%
115	FR0000120628	AXA SA	Zavarovalništvo	FRANCIJA	0,40%
116	AU000000TSL2	TELSTRA CORP LTD	Telekomunikacijske storitve	AVSTRALIJA	0,39%
117	CNE1000002F5	CHINA COMMUNICATIONS CONSTRUCTION COMPANY LTD	Investicijsko blago	KITAJSKA	0,39%
118	US16941M1099	CHINA MOBILE LTD	Telekomunikacijske storitve	HONG KONG	0,39%
119	US6541061031	NIKE INC	Trajne potrošne dobrine in oblačila	ZDA	0,38%
120	US59156R1086	METLIFE INC	Zavarovalništvo	ZDA	0,37%
121	TRAISTR91N2	TURKIYE IS BANKASI AS	Banke	TURČIJA	0,00%
		Depoziti			1,52%

NLB Skladi – Globalni uravnoteženi

Podsklad NLB Skladi – Globalni uravnoteženi je osnovna izbira za večino vlagateljev, saj je najbolj razpršen podsklad v ponudbi družbe NLB Skladi. Približno enako so vanj vključene delnice in obveznice, kar je za precej vlagateljev najustreznejše razmerje. Podsklad vsebuje naložbe okoli sto uveljavljenih izdajateljev na izključno vodilnih visoko razvitih finančnih trgih v svetu iz vseh ključnih gospodarskih panog s koristnim dodatkom naložb na slovenskem trgu. Naložbeno tveganje podsklada je zmerno (zmeren je tudi finančni profil večjega dela vlagateljev), kombinacija delnic in obveznic pa dolgoročno prinaša uspehe. Med padci tečajev delnic na borzah namreč visoko kakovostne obveznice precej ublažijo padce vrednosti. NLB Skladi – Globalni uravnoteženi resda ne bo nikoli najdonosnejši podsklad na trgu, vendar pa ima zelo ugodno razmerje med pričakovano donosnostjo in tveganjem ter možnost, da z eno potezo pridobi koristi tako z naslova varčevanja v delnicah kot v obveznicah.

Opis petih največjih delniških naložb podsklada

- 1) **Lam Research Corporation** je ameriška družba, ustanovljena leta 1980, ki razvija in proizvaja opremo za proizvodnjo integriranih vezij. Oprema omogoča proizvajalcem proizvodnjo različnih elektronskih naprav, kot so mobilni telefoni, tablice, računalniki, pomnilniške enote in omrežna oprema.
- 2) **Capgemini SE** je francoska družba, ki se ukvarja s svetovanjem, razvojem programske opreme ter lokalnimi strokovnimi storitvami (projektni management in izobraževanje). Svetovanja nudi predvsem marketinškim in prodajnim podjetjem, poleg tega pa podjetjem svetuje tudi o kadrovskih rešitvah. Družba Capgemini je s podružnicami prisotna v več kot 40 državah Evrope, Azije in ZDA.
- 3) **Air Products and Chemicals, Inc.** je ameriško multinacionalno podjetje, ki drugim proizvodnim podjetjem prodaja kemikalije in razne vrste plinov, kot so argon, ogljikov dioksid, helij, kisik, dušik, neon itd. Proizvode tega podjetja uporabljajo zdravstvena, energetska, tehnološka in prehrabena podjetja.
- 4) **Accenture plc** je irsko podjetje, ki se ukvarja s svetovalnimi storitvami. Z izkušnjami v več kot 40 različnih panogah družba pomaga svojim strankam pri doseganju višje dodane vrednosti. Storitve irskega podjetja se poslužuje več kot tri četrtine največjih družb iz lestvice Fortune 500.
- 5) **Home Depot Inc** je ameriški trgovec, ki prodaja gradbene izdelke, izdelke za opremo doma, izdelke za vrt in ostale podobne proizvode. Ponuja tudi najem opreme in nameščanje izdelkov na domu svojih strank. Trgovine Home Depot so locirane v ZDA, Kanadi, Mehiki in na Kitajskem.

NLB Skladi – Globalni uravnoreženi

Mesečno poročilo o poslovanju odprtega investicijskega sklada

29.01.2021

Osnovni podatki	31.12.2020	29.01.2021
Vrednost enote premoženja (VEP) v EUR	7,13	7,11
Čista vrednost sredstev (ČVS) v EUR	412.838.751	418.338.656

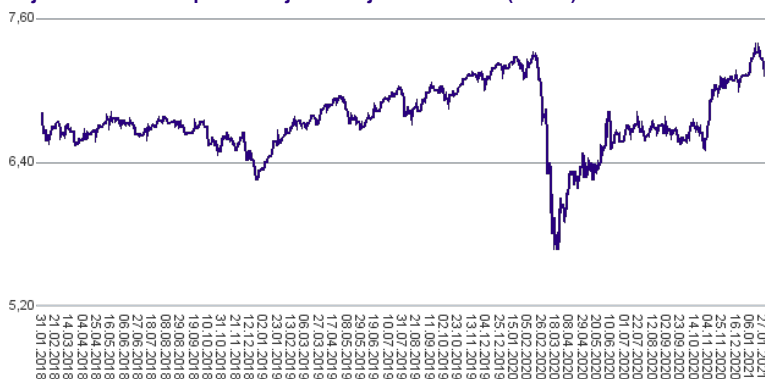
Kumulativna donosnost naložbe v investicijske kupone PS

v zadnjih 12 mesecih	+0,16%
v zadnjih 36 mesecih	+4,29%
v zadnjih 60 mesecih	+19,86%

Neposredni stroški vlagatelja v podsklad

Najvišji vstopni stroški	2,25%
Najvišji izstopni stroški	1,00%

Gibanje vrednosti enot premoženja v zadnjih 36 mesecih (v EUR)



Tveganje in donos naložbe

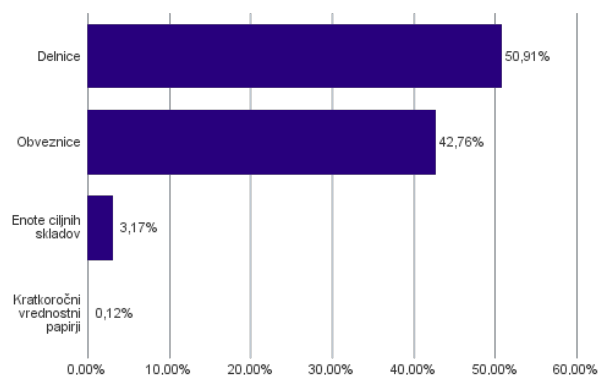


Nižje tveganje
Nižja pričakovana
Donosnost

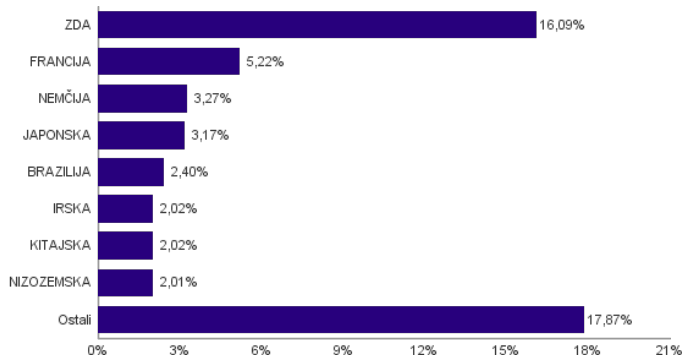
Višje tveganje
Višja pričakovana
donosnost

Podsklad NLB Skladi – Globalni uravnoreženi približno polovico svojih sredstev nalaga v dolžniške vrednostne papirje in polovico v lastniške vrednostne papirje. Predvsem lastniški vrednostni papirji so bili v preteklem obdobju nadpovprečno volatilni, zato je ocena tveganja rahlo nadpovprečna. Zaradi naložb podsklada v dolžniške vrednostne papirje je podsklad izpostavljen tveganju, da izdajatelj dolžniškega vrednostnega papirja ne poravnava svojih obveznosti do podsklada pravočasno in/ali v celoti (kreditno tveganje). Dodatno se z večino naložb podsklada v dolžniške vrednostne papirje ne trguje na organiziranih trgih, ampak na medbančnem trgu obveznic, zaradi česar je podsklad izpostavljen tudi tveganju poravnave, ki predstavlja tveganje, da ne pride do prenosa denarnih sredstev ali prenosa imetništva vrednostnih papirjev v predvidenih oziroma določenih rokih.

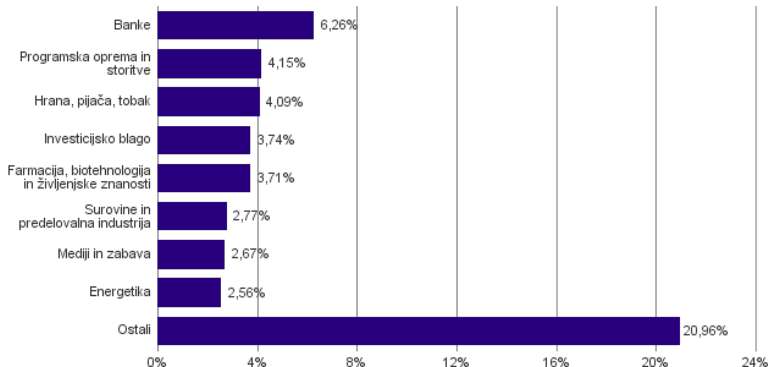
Sestava sredstev po tipih naložb



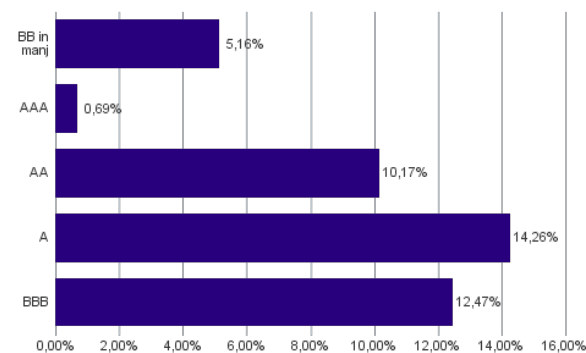
Geografska sestava naložb v delnice in enote delniških ciljnih skladov po državah



Sestava naložb v delnice glede na dejavnost izdajatelja



Bonitetna sestava naložb v obveznice



Naložbe podsklada v delnice 29.01.2021

Št.	ISIN	Izdajatelj	Država	Delež v ČVS
1	US46434G8226	ISHARES MSCI JAPAN ETF	JAPONSKA	3,17%
2	US5128071082	LAM RESEARCH CORP	ZDA	1,38%
3	FR0000125338	CAPGEMINI SE	FRANCIJA	1,26%
4	US0091581068	AIR PRODUCTS & CHEMICALS INC	ZDA	1,21%
5	IE00B4BNMY34	ACCENTURE PLC	IRSKA	1,14%
6	US4370761029	HOME DEPOT INC	ZDA	1,12%
7	DE000BASF111	BASF SE	NEMČIJA	1,07%
8	FR0000130577	PUBLICIS GROUPE	FRANCIJA	1,01%
9	US1266501006	CVS HEALTH CORPORATION	ZDA	0,99%
10	CH0012032048	ROCHE HOLDING AG	ŠVICA	0,88%
11	IE00BTN1Y115	MEDTRONIC PLC	IRSKA	0,88%
12	US9113121068	UNITED PARCEL SERVICE INC	ZDA	0,79%
13	DE0007236101	SIEMENS AG	NEMČIJA	0,77%
14	SE0000103699	HEXAGON AB	ŠVEDSKA	0,76%
15	SG1L01001701	DBS GROUP HOLDINGS LTD	SINGAPUR	0,75%
16	FR0000125486	VINCI SA	FRANCIJA	0,73%
17	DE000BAY0017	BAYER AG	NEMČIJA	0,72%
18	AU000000MQG1	MACQUARIE GROUP LTD	AVSTRALIJA	0,69%
19	US65339F1012	NEXTERA ENERGY INC	ZDA	0,65%
20	SE0007100581	ASSA ABLOY AB	ŠVEDSKA	0,64%
21	JE00B8KF9B49	WPP PLC	ZDRUŽENO KRALJESTVO	0,62%
22	US92826C8394	VISA INC	ZDA	0,61%
23	US8740391003	TAIWAN SEMICONDUCTOR	TAJVAN	0,60%
24	US5949181045	MICROSOFT CORP	ZDA	0,59%
25	HK0000069689	AIA GROUP LTD	HONG KONG	0,59%
26	ID1000118201	BANK RAKYAT INDONESIA PERSERO	INDONEZIJA	0,59%
27	US67103H1077	O'REILLY AUTOMOTIVE INC.	ZDA	0,59%
28	FR0000121014	LVMH MOET HENNESSY LOUIS VUITTON SE	FRANCIJA	0,58%
29	US20440T3005	CIA BRASILEIRA DE DISTRIBUICAO	BRAZILIJA	0,57%
30	US4567881085	INFOSYS LTD	INDIJA	0,55%
31	AU000000SUN6	SUNCORP GROUP LTD	AVSTRALIJA	0,55%
32	US7960508882	SAMSUNG ELECTRONICS CO LTD	JUŽNA KOREJA	0,54%
33	US40415F1012	HDFC BANK LTD	INDIJA	0,54%
34	US0567521085	BAIDU, INC.	KITAJSKA	0,53%
35	ZAE000042164	MTN GROUP LTD	JUŽNA AFRIKA	0,53%
36	US00215W1009	ASE TECHNOLOGY HOLDING CO LTD	TAJVAN	0,52%
37	US4655621062	ITAU UNIBANCO HOLDING SA	BRAZILIJA	0,52%
38	US0378331005	APPLE INC	ZDA	0,52%
39	US02319V1035	AMBEV SA	BRAZILIJA	0,52%
40	US37733W1053	GLAXOSMITHKLINE PLC	ZDRUŽENO KRALJESTVO	0,51%
41	US2538681030	DIGITAL REALTY TRUST INC	ZDA	0,51%
42	US69343P1057	LUKOIL PJSC	RUSIJA	0,51%
43	US02079K3059	ALPHABET INC	ZDA	0,50%
44	US29274F1049	ENEL AMERICAS SA	ČILE	0,50%
45	US6541061031	NIKE INC	ZDA	0,50%
46	DE0007664005	VOLKSWAGEN AG	NEMČIJA	0,50%
47	US6934831099	POSCO	JUŽNA KOREJA	0,49%
48	TH0902010014	THAI BEVERAGE PUBLIC CO.	TAJSKA	0,49%
49	US2044291043	CIA CERVECERIAS UNIDAS SA	ČILE	0,49%
50	MXF4948K1056	GRUMA SAB DE CV	MEHIKA	0,48%
51	NL00150001Q9	STELLANTIS NV	NIZOZEMSKA	0,48%
52	NL0011794037	KONINKLIJKE AHOLD DELHAIZE NV	NIZOZEMSKA	0,48%
53	US1491231015	CATERPILLAR INC	ZDA	0,47%
54	FR0000121972	SCHNEIDER ELECTRIC SE	FRANCIJA	0,46%
55	US4564631087	INDUSTRIAS BACHOCO SAB DE CV	MEHIKA	0,46%
56	ZAE000012084	SHOPRITE HOLDINGS LIMITED	JUŽNA AFRIKA	0,46%
57	US48241A1051	KB FINANCIAL GROUP INC	JUŽNA KOREJA	0,45%
58	CH0012005267	NOVARTIS AG	ŠVICA	0,45%
59	US17275R1023	CISCO SYSTEMS INC	ZDA	0,44%
60	US58933Y1055	MERCK & CO INC	ZDA	0,43%
61	US8245961003	SHINHAN FINANCIAL GROUP CO LTD	JUŽNA KOREJA	0,41%
62	US87936R2058	TELEFONICA BRASIL SA	BRAZILIJA	0,41%
63	GB0002875804	BRITISH AMERICAN TOBACCO PLC	ZDRUŽENO KRALJESTVO	0,40%
64	CNE1000003X6		KITAJSKA	0,39%

Naložbe podsklada v obveznice 29.01.2021

Št.	ISIN	Izdajatelj	Država	Delež v ČVS
1	XS1476654584	SHELL INTERNATIONAL FINANCE BV	NIZOZEMSKA	2,44%
2	XS2020670936	MEDTRONIC GLOBAL HLDINGS	LUKSEMBURG	1,90%
3	IT0005320665	UNIONE DI BANCHE ITALIAN	ITALIJA	1,58%
4	XS1590823859	ING GROEP NV	NIZOZEMSKA	1,53%
5	XS1032997568	NORDEA BANK ABP	FINSKA	1,49%
6	XS1134729794	NOVARTIS FINANCE SA	LUKSEMBURG	1,43%
7	XS0934539726	ROBERT BOSCH INVESTMENT	NIZOZEMSKA	1,36%
8	XS0222383027	GLAXOSMITHKLINE CAPITAL PLC	ZDRUŽENO KRALJESTVO	1,35%
9	XS1515216650	G4S INTERNATIONAL FINANCE PL	ZDRUŽENO KRALJESTVO	1,32%
10	XS1028954953	BHARTI AIRTEL INTERNATIONAL	NIZOZEMSKA	1,23%
11	XS0625859516	INVESTOR AB	ŠVEDSKA	1,16%
12	DE000A2GSCW3	DAIMLER INTL FINANCE B.V.	NEMČIJA	1,16%
13	XS2148370211	BANK OF AMERICA CORP	ZDA	1,15%
14	XS0826531120	NESTLE FINANCE INTL LTD	LUKSEMBURG	1,12%
15	XS1050917373	VOLKSWAGEN LEASING GMBH	NEMČIJA	1,11%
16	XS1788515788	METRO AG	NEMČIJA	1,08%
17	FR0012759744	RCI BANQUE S.A.	FRANCIJA	1,08%
18	XS1196503137	BOOKING HOLDINGS INC	ZDA	1,06%
19	XS1062493934	AON PLC/UK	ZDA	1,06%
20	XS1647404554	ALD SA	FRANCIJA	1,00%
21	XS1165754851	STATE GRID EUROPE DEVELOPMENT 2014 PLC	ZDRUŽENO KRALJESTVO	0,99%
22	DE000A2TEDB8	THYSSENKRUPP AG	NEMČIJA	0,99%
23	FR0011400571	CASINO GUICHARD PERRACHON SA	FRANCIJA	0,98%
24	XS1551678409	TELECOM ITALIA SPA	ITALIJA	0,96%
25	XS1117297785	BLACKROCK INC (NY)	ZDA	0,95%
26	XS1052677892	ANGLO AMERICAN CAPITAL PLC	ZDRUŽENO KRALJESTVO	0,92%
27	XS1419661118	HANESBRANDS FINANCE LUXEMBOURG SCA	LUKSEMBURG	0,91%
28	XS0877622034	BMW FINANCE NV	NIZOZEMSKA	0,86%
29	XS1143974159	MBANK SA	POLJSKA	0,82%
30	XS0835890350	PETROBRAS GLOBAL FINANCE BV	NIZOZEMSKA	0,82%
31	XS0332257335	DEVELOPMENT BANK OF JAPAN INC	JAPONSKA	0,82%
32	XS0458257796	CEZ AS	ČEŠKA REPUBLIKA	0,78%
33	XS1040105980	PHILIP MORRIS INTERNATIONAL INC	ZDA	0,70%
34	XS0858366684	STATKRAFT AS	NORVEŠKA	0,65%
35	FR0011394907	AUTOROUTES DU SUD DE LA	FRANCIJA	0,56%
36	BE6228266902	FLUVIUS SYSTEM OPERATOR CVBA	BELGIJA	0,52%
37	SI0032103630	TELEKOM SLOVENIJE D.D.	SLOVENIJA	0,50%
38	XS1391085740	CK HUTCHISON FINANCE 16 LTD	HONG KONG	0,50%
39	FR0013245586	STELLANTIS NV	NIZOZEMSKA	0,46%
40	XS1492458044	UTAH ACQUISITION SUB INC	ZDA	0,46%
41	IT0004953417	BUONI POLIENNALI DEL TES	ITALIJA	0,31%
42	XS1224002474	VAN LANSCHOT KEMPEN WEALTH MANAGEMENT NV	NIZOZEMSKA	0,24%
43	XS0289011198	NATIONWIDE BLDG SOCIETY	ZDRUŽENO KRALJESTVO	0,24%
44	XS1622285283	SPAREBANKEN SOR BOLIGKRE	NORVEŠKA	0,22%

		PING AN INSURANCE GROUP CO OF CHINA LTD		
65	CNE1000002H1	CHINA CONSTRUCTION BANK CORP	KITAJSKA	0,39%
66	FR0000120271	TOTAL SE	FRANCIJA	0,39%
67	GB00B03MLX29	ROYAL DUTCH SHELL PLC	NIZOZEMSKA	0,39%
68	US5184391044	ESTEE LAUDER COS INC/THE	ZDA	0,39%
69	US20441A1025	CIA DE SANEAMENTO BASICO DO ES	BRAZILIJA	0,38%
70	US46625H1005	JPMORGAN CHASE & CO	ZDA	0,38%
71	US17133Q5027	CHUNGHWA TELECOM CO LTD	TAJVAN	0,37%
72	US4781601046	JOHNSON & JOHNSON	ZDA	0,37%
73	US4278661081	HERSHEY COMPANY	ZDA	0,36%
74	US0311621009	AMGEN INC	ZDA	0,36%
75	CNE1000003G1	INDUSTRIAL & COMMERCIAL BANK OF CHINA	KITAJSKA	0,35%
76	NL0000009165	HEINEKEN NV	NIZOZEMSKA	0,35%
77	TRATUPRS91E8	TURKIYE PETROL RAFINERILERI AS	TURČIJA	0,35%
78	CNE1000002F5	CHINA COMMUNICATIONS CONSTRUCTION COMPANY LTD	KITAJSKA	0,35%
79	US6074091090	MOBILE TELESYSTEMS PJSC	RUSIJA	0,34%
80	US1729674242	CITIGROUP INC	ZDA	0,33%

Naložbe podsklada v delnice 29.01.2021

Št.	ISIN	Izdajatelj	Država	Delež v ČVS
81	US75513E1010	RAYTHEON TECHNOLOGIES CORP	ZDA	0,33%
82	CA8911605092	THE TORONTO-DOMINION BANK	KANADA	0,32%
83	ES0113900J37	BANCO SANTANDER SA	ŠPANIJA	0,32%
84	US20825C1045	CONOCOPHILLIPS	ZDA	0,32%
85	NL0011821202	ING GROEP NV	NIZOZEMSKA	0,31%
86	US7185461040	PHILLIPS 66	ZDA	0,31%
87	US26875P1012	EOG RESOURCES INC	ZDA	0,30%
88	US6934751057	PNC FINANCIAL SERVICES GROUP, INC.	ZDA	0,30%
89	FR0000131104	BNP PARIBAS SA	FRANCIJA	0,29%
90	US38141G1040	GOLDMAN SACHS GROUP INC	ZDA	0,28%
91	FR0000120644	DANONE SA	FRANCIJA	0,28%
92	CH0244767585	UBS GROUP AG	ŠVICA	0,27%
93	US7134481081	PEPSICO INC	ZDA	0,27%
94	AU000000TLS2	TELSTRA CORP LTD	AVSTRALIJA	0,26%
95	US7427181091	PROCTER & GAMBLE CO	ZDA	0,25%
96	US59156R1086	METLIFE INC	ZDA	0,25%
97	DE000TUAG000	TUI AG	NEMČIJA	0,22%
98	FR0000120628	AXA SA	FRANCIJA	0,22%
99	US16941M1099	CHINA MOBILE LTD	HONG KONG	0,19%
	SI0032502690	GEN-I, TRGOVANJE IN PRODAJA ELEKTRIČNE ENERGIJE, D.O.O.*	SLOVENIJA	0,12%
		Depoziti		0,00%

***Kratkoročni vrednostni papir**

NLB Skladi – Južna, srednja in vzhodna Evropa delniški

Podsklad NLB Skladi – Južna, srednja in vzhodna Evropa delniški sredstva nalaga v dinamične trge južne, srednje in vzhodne Evrope. Proces vključevanja v Evropsko unijo in približevanja k njej (proces konvergence) poraja utemeljena pričakovanja, da bodo ravno ta gospodarstva (posledično pa tudi delnice družb iz teh gospodarstev) vlagateljem prinašala v prihodnosti nadpovprečne rezultate. Tudi za ta podsklad velja, da je kljub ožji usmerjenosti naložbene politike dobro razpršen, saj vključuje tako naložbe v izdajatelje iz mediteranskih držav in Balkana kot naložbe v izdajatelje iz srednje in vzhodne Evrope. Vlagatelj torej tudi v tem primeru premoženja ne stavi le na enega konja.

Opis petih največjih delniških naložb podsklada

- 1) **Mytilineos S.A.** je grški holding, ki preko podružnic deluje v več sektorjih. Med drugim posluje na področju metalurgije in rudarstva. Panoga energetike je prav tako pomemben del podjetja, saj električno energijo proizvaja tako s pomočjo termoelektrarn kot z obnovljivimi viri energije.
- 2) **Moncler S.p.A.** je italijanska družba, ki posluje v modni industriji. Moncler pod svojo blagovno znamko proizvaja luksuzna oblačila in dodatke za ženske, moške in otroke. Podjetje je s svojimi izdelki prisotno po celem svetu, predvsem v najbolj razvitih državah.
- 3) **OPAP S.A.** je grški ponudnik iger na srečo, kot so na primer Lotto, napovedovanje rezultatov nogometnih tekem in stave pri konjskih dirkah. Družba manjši del svojih prihodkov pridobi tudi na Cipru. OPAP stave ponuja preko fizičnih prodajaln, prisoten pa je tudi na internetu. Podjetje je bilo ustanovljeno leta 1958, na borzo pa je bilo uvrščeno leta 2013.
- 4) **Novatek PJSC** je ruski proizvajalec zemeljskega plina. Ukvarja se z odkrivanjem, proizvodnjo, transportom in trženjem zemeljskega plina. Večina črpališč družbe se nahaja na severnem delu Rusije, kjer si lasti približno 40 licenc, ki dovoljujejo odkrivanje in proizvodnjo zemeljskega plina.
- 5) **Gazprom PJSC** je največja družba v vzhodni Evropi, ki se ukvarja z iskanjem, črpanjem, rafiniranjem in trženjem nafte ter zemeljskega plina. Družba s sedežem v Rusiji proizvaja tudi električno in toplotno energijo.

NLB Skladi – Južna, srednja in vzhodna Evropa delniški

Mesečno poročilo o poslovanju odprtega investicijskega sklada

29.01.2021

Osnovni podatki	31.12.2020	29.01.2021
Vrednost enote premoženja (VEP) v EUR	4,19	4,17
Čista vrednost sredstev (ČVS) v EUR	14.026.802	13.992.912

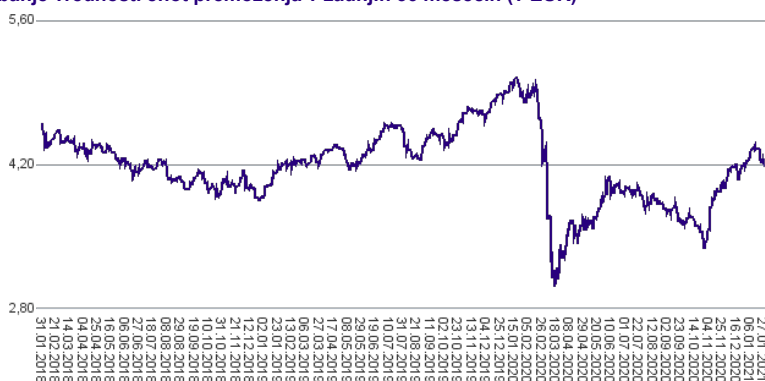
Kumulativna donosnost naložbe v investicijske kupone PS

v zadnjih 12 mesecih	-13,20%
v zadnjih 36 mesecih	-9,13%
v zadnjih 60 mesecih	+34,03%

Neposredni stroški vlagatelja v podsklad

Najvišji vstopni stroški	3,00%
Najvišji izstopni stroški	1,00%

Gibanje vrednosti enot premoženja v zadnjih 36 mesecih (v EUR)



Tveganje in donos naložbe

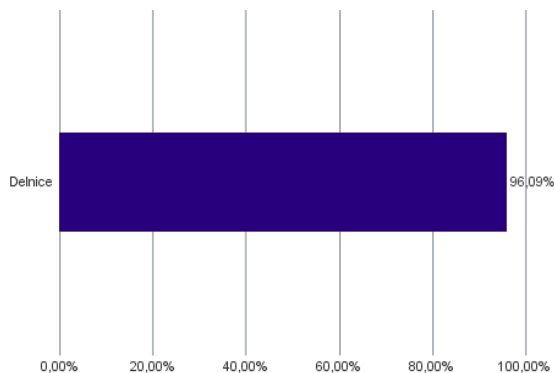


Nižje tveganje
Nižja pričakovana
Donosnost

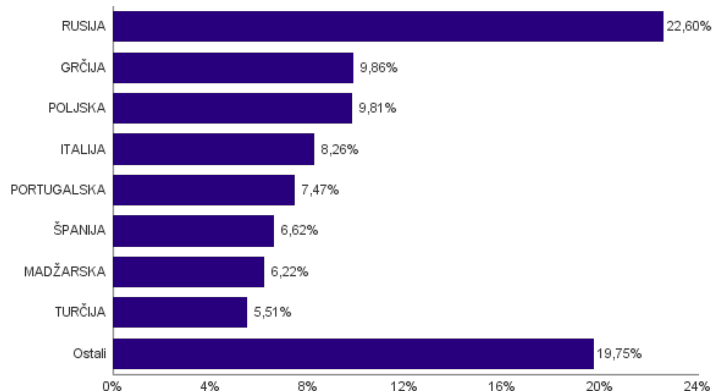
Višje tveganje
Višja pričakovana
donosnost

Naložbe v lastniške vrednostne papirje so bile v preteklem obdobju visoko volatilne. Glede na naložbe podsklada v lastniške vrednostne papirje izdajatelj iz nekaterih porajajočih se evropskih kapitalnih trgov in upoštevaje pretekle podatke, je naložbeno tveganje podsklada visoko. To pomeni, da je vrednost enote premoženja podsklada lahko izpostavljena visokim cenovnim nihajem. Za porajajoče se evropske ekonomije velja, da so prisotna tudi nekoliko višja operativna tveganja, povezana s hrambo teh vrednostnih papirjev, glede na razvite trge, dodatno pa so lahko med sredstva podsklada vključene tudi naložbe, ki so nižje likvidne, s čimer je izpostavljen likvidnostnemu tveganju. To pomeni, da se z njimi ne more trgovati oziroma se lahko trguje le pod slabšimi pogoji (zlasti cenovnimi), kot so tisti, pod katerimi so te naložbe ovrednotene.

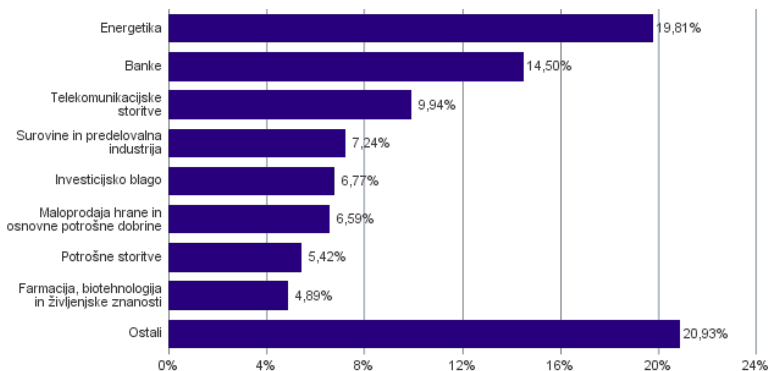
Sestava sredstev po tipih naložb



Geografska sestava naložb v delnice in enote delniških ciljnih skladov po državah



Sestava naložb v delnice glede na dejavnost izdajatelja



Naložbe podsklada na dan 29.01.2021

Št.	ISIN	Izdajatelj	Skupina dejavnosti	Država	Delež v ČVS
1	GRS393503008	MYTILINEOS SA	Investicijsko blago	GRČIJA	3,88%
2	IT0004965148	MONCLER SPA	Trajne potrošne dobrine in oblačila	ITALIJA	3,66%
3	GRS419003009	OPAP SA	Potrošne storitve	GRČIJA	3,11%
4	US6698881090	NOVATEK PJSC	Energetika	RUSIJA	2,96%
5	US3682872078	GAZPROM PJSC	Energetika	RUSIJA	2,96%
6	HU0000123096	RICHTER GEDEON NYRT	Farmacija, biotehnologija in življenjske znanosti	MADŽARSKA	2,91%
7	GRS282183003	JUMBO SA	Maloprodaja	GRČIJA	2,87%
8	IT0003132476	ENI SPA	Energetika	ITALIJA	2,86%
9	ES0167050915	ACS ACTIVIDADES DE CONSTRUCCION Y SERVICIOS SA	Investicijsko blago	ŠPANIJA	2,85%
10	PTCOR0AE0006	CORTICEIRA AMORIM SGPS SA	Surovine in predelovalna industrija	PORTUGALSKA	2,79%
11	US8181503025	SEVERSTAL PAO	Surovine in predelovalna industrija	RUSIJA	2,76%
12	PLSOFTB00016	ASSECO POLAND SA	Programska oprema in storitve	POLJSKA	2,68%
13	US69343P1057	LUKOIL PJSC	Energetika	RUSIJA	2,60%
14	US80585Y3080	SBERBANK OF RUSSIA PJSC	Banke	RUSIJA	2,42%
15	PTGAL0AM0009	GALP ENERGIA SGPS SA	Energetika	PORTUGALSKA	2,37%
16	PTBIS0AM0008	IBERSOL SGPS SA	Potrošne storitve	PORTUGALSKA	2,31%
17	US8766292051	TATNEFT PJSC	Energetika	RUSIJA	2,29%
18	US98387E2054	X5 RETAIL GROUP NV	Maloprodaja hrane in osnovne potrošne dobrine	RUSIJA	2,29%
19	C20008040318	MONETA MONEY BANK AS	Banke	ČEŠKA REPUBLIKA	2,27%
20	US55953Q2021	MAGNIT PJSC	Maloprodaja hrane in osnovne potrošne dobrine	RUSIJA	2,20%
21	PLOPTTC00011	CD PROJEKT SA	Mediji in zabava	POLJSKA	2,17%
22	US6074091090	MOBILE TELESYSTEMS PJSC	Telekomunikacijske storitve	RUSIJA	2,12%
23	EE0000001105	TALLINNA KAUBAMAJA GRUPP AS	Maloprodaja hrane in osnovne potrošne dobrine	ESTONIJA	2,10%
24	CS0008418869	PHILIP MORRIS CR A.S.	Hrana, pijača, tobak	ČEŠKA REPUBLIKA	2,01%
25	LV0000100501	OLAINFARM AS	Farmacija, biotehnologija in življenjske znanosti	LATVIJA	1,98%
26	ES0113900J37	BANCO SANTANDER SA	Banke	ŠPANIJA	1,90%
27	PLBIG0000016	BANK MILLENNIUM S.A.	Banke	POLJSKA	1,86%
28	ES0178430E18	TELEFONICA SA	Telekomunikacijske storitve	ŠPANIJA	1,83%
29	LT0000123911	TELIA LIETUVA AB	Telekomunikacijske storitve	LITVA	1,80%
30	HRERNTRA0000	ERICSSON NIKOLA TESLA DD	Strojna oprema in preostala oprema	HRVAŠKA	1,77%
31	HU0000153937	MOL HUNGARIAN OIL & GAS PLC	Energetika	MADŽARSKA	1,75%
32	IT0005239360	UNICREDIT SPA	Banke	ITALIJA	1,73%
33	LT0000102253	SIAULIU BANKAS	Banke	LITVA	1,70%
34	EE3100026436	AS TALLINNA VESI - A	Javna oskrba	ESTONIJA	1,69%
35	PLPZU0000011	POWSZECHNY ZAKLAD UBEZPIECZEN SA	Zavarovalništvo	POLJSKA	1,65%
36	HU0000073507	MAGYAR TELEKOM TELECOMMUNICATIONS PLC	Telekomunikacijske storitve	MADŽARSKA	1,57%
37	HRHT00RA0005	HRVATSKI TELEKOM D.D.	Telekomunikacijske storitve	HRVAŠKA	1,46%
38	PLPKO0000016	POWSZECHNA KASA OSZCZEDNOSCI BANK POLSKI SA	Banke	POLJSKA	1,46%
39	LT0000102337	APRANGA PVA	Maloprodaja	LITVA	1,41%
40	TRAGARAN91N1	TURKIYE GARANTI BANKASI	Banke	TURČIJA	1,17%
41	TRATCELL91M1	TURKCELL ILETISIM HIZMETLERI AS	Telekomunikacijske storitve	TURČIJA	1,15%
42	TRATUPRS91E8	TURKIYE PETROL RAFINERILERI AS	Energetika	TURČIJA	1,12%
43	TRAEREG91G3	EREGLI DEMIR VE CELIK FABRIKALARI TAS	Surovine in predelovalna industrija	TURČIJA	1,04%
44	TRATHYA091M5	TURK HAVA YOLLARI AO	Transport	TURČIJA	1,02%
45	RSNISHE79420	NIS AD NOVI SAD	Energetika	SRBIJA	0,90%
46	RSTGASE20818	MESSER TEHNOGAS AD	Surovine in predelovalna industrija	SRBIJA	0,65%
47	ES06670509I0	ACS ACTIVIDADES DE CONSTRUCCION Y SERVICIOS SA	Investicijsko blago	ŠPANIJA	0,04%
48	TRAISTR91N2	TURKIYE IS BANKASI AS	Banke	TURČIJA	0,00%
49	TREENKA00011	ENKA INSAAT VE SANAYI AS	Investicijsko blago	TURČIJA	0,00%

NLB Skladi – Naravni viri delniški

Podsklad NLB Skladi – Naravni viri delniški premoženje nalaga svetovno razpršeno v vse ključne gospodarske panoge, ki so povezane z naravnimi viri (energetika ter kovine in rudarstvo).

Naravni viri postajajo čedalje redkejši, povpraševanje po njih pa čedalje večje. Čeprav so cene naravnih virov (zlasti energije in rudnin) kratkoročno nepredvidljive (odvisne so tudi od geopolitičnih dejavnikov in kratkoročnih gospodarskih gibanj v svetu), je ocena, da se bodo naravni viri dolgoročno dražili, utemeljena. V tem primeru lahko ugodne donose pričakujejo tudi vlagatelji.

Opis petih največjih delniških naložb podsklada

- 1) **Vale S.A.** je brazilska družba, ki se ukvarja s kovinami in rudarstvom. Vale je največji proizvajalec železove rude na svetu, poleg pridobivanja rudnin in mineralov pa proizvaja tudi gnojila in druge proizvode iz fosfatov in dušika.
- 2) **Exxon Mobil Corp** je z združitvijo družb Exxon in Mobil leta 1999 postalo eno največjih naftnih družb. Družba se ukvarja s črpanjem in proizvodnjo nafte ter plina, proizvodnjo elektrike in izkopom premoga ter mineralov. Exxon Mobil proizvaja tudi pogonska goriva, maziva in kemikalije.
- 3) **Arcelormittal S.A.** je svetovni proizvajalec jekla s sedežem v Luksemburgu. Družba posluje v več kot 170 državah sveta, v številnih panogah, predvsem v avtomobilski in gradbeni industriji.
- 4) **BHP Group Limited** je ena izmed največjih rudarskih družb na svetu in večinoma pridobiva železo, zlato, titan, baker in nikelj. V manjši meri tudi išče, črpa in rafinira nafto. Sedež družbe se nahaja v Avstraliji.
- 5) **Anglo American Plc** je rudarska družba s sedežem v Združenem kraljestvu, ki večinoma pridobiva železo, mangan, baker in nikelj. V lasti ima rudnike praktično po vsem svetu, največ v Afriki in Južni Ameriki.

NLB Skladi – Naravni viri delniški

Mesečno poročilo o poslovanju odprtega investicijskega sklada

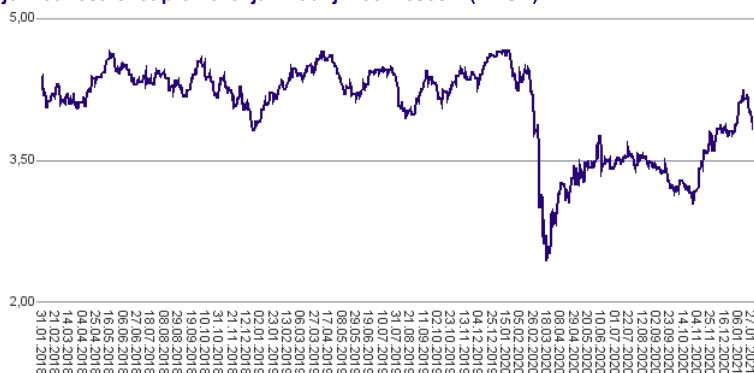
29.01.2021

Osnovni podatki	31.12.2020	29.01.2021
Vrednost enote premoženja (VEP) v EUR	3,77	3,81
Čista vrednost sredstev (ČVS) v EUR	8.246.596	8.419.420

Kumulativna donosnost naložbe v investicijske kupone PS	
v zadnjih 12 mesecih	-10,41%
v zadnjih 36 mesecih	-12,60%
v zadnjih 60 mesecih	+43,07%

Neposredni stroški vlagatelja v podsklad	
Najvišji vstopni stroški	3,00%
Najvišji izstopni stroški	1,00%

Gibanje vrednosti enot premoženja v zadnjih 36 mesecih (v EUR)



Tveganje in donos naložbe

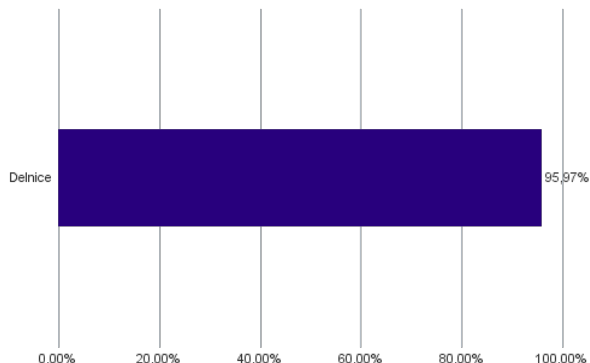


Nižje tveganje
Nižja pričakovana
Donosnost

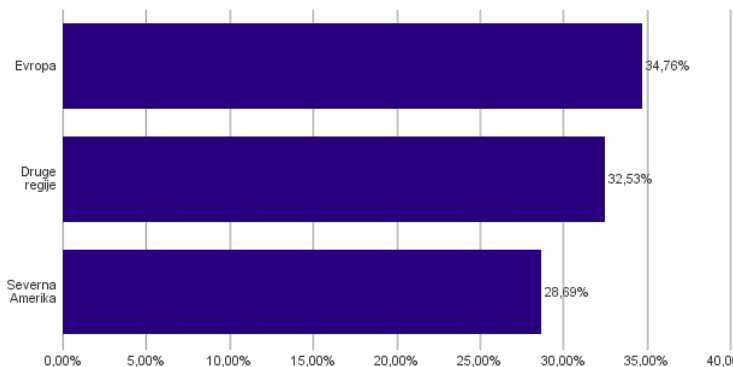
Višje tveganje
Višja pričakovana
donosnost

Naložbe v lastniške vrednostne papirje so bile v preteklem obdobju visoko volatilne. Glede na naložbe podsklada v lastniške vrednostne papirje izdajateljev iz iz dveh ožjih panožnih skupin in upoštevaje pretekle podatke, je naložbeno tveganje podsklada visoko. To pomeni, da je vrednost enote premoženja podsklada lahko izpostavljena visokim cenovnim nihajem. Pomemben del sredstev podsklada je naložen tudi v vrednostne papirje izdajateljev porajajočih se ekonomij, kjer so prisotna tudi nekoliko višja operativna tveganja, povezana s hrambo teh vrednostnih papirjev, glede na razvite trge.

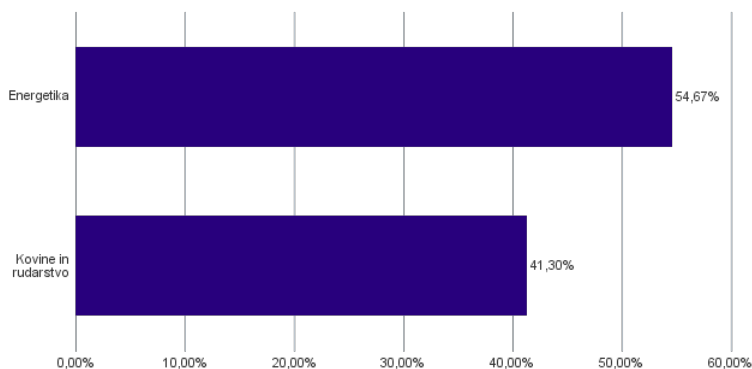
Sestava sredstev po tipih naložb



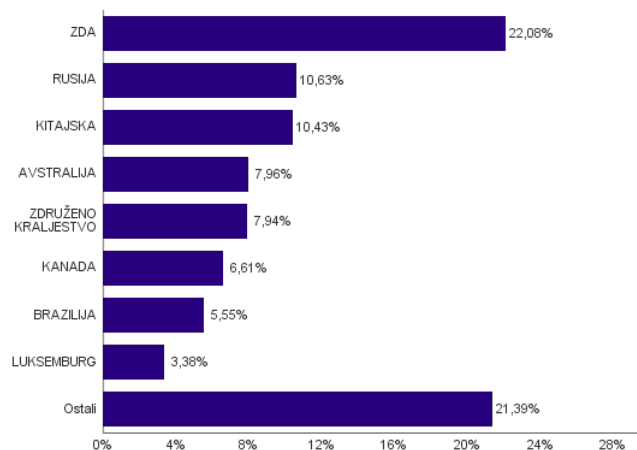
Geografska sestava naložb v delnice in enote delniških ciljnih skladov po regijah



Sestava naložb v delnice glede na dejavnost izdajatelja



Geografska sestava naložb v delnice in enote delniških ciljnih skladov po državah



Naložbe podsklada na dan 29.01.2021

Št.	ISIN	Izdajatelj	Skupina dejavnosti	Država	Delež v ČVS
1	US91912E1055	VALE SA	Kovine in rudarstvo	BRAZILIJA	3,49%
2	US30231G1022	EXXON MOBIL CORP	Nafta, plin in druga potrošna goriva	ZDA	3,42%
3	US03938L2034	ARCELORMITTAL S.A.	Kovine in rudarstvo	LUKSEMBURG	3,38%
4	US0886061086	BHP GROUP LTD	Kovine in rudarstvo	AVSTRALIJA	3,27%
5	GB00B1XZS820	ANGLO AMERICAN PLC	Kovine in rudarstvo	ZDRUŽENO KRALJESTVO	3,24%
6	US7802592060	ROYAL DUTCH SHELL PLC	Nafta, plin in druga potrošna goriva	NIZOZEMSKA	2,96%
7	US1667641005	CHEVRON CORP	Nafta, plin in druga potrošna goriva	ZDA	2,84%
8	US20825C1045	CONOCOPHILLIPS	Nafta, plin in druga potrošna goriva	ZDA	2,80%
9	FR0000120271	TOTAL SE	Nafta, plin in druga potrošna goriva	FRANCIJA	2,74%
10	CNE1000002Q2	CHINA PETROLEUM AND CHEMICAL CORPORATION	Nafta, plin in druga potrošna goriva	KITAJSKA	2,62%
11	AU000000RIO1	RIO TINTO LTD	Kovine in rudarstvo	AVSTRALIJA	2,57%
12	IT0003132476	ENI SPA	Nafta, plin in druga potrošna goriva	ITALIJA	2,55%
13	US29446M1027	EQUINOR ASA	Nafta, plin in druga potrošna goriva	NORVEŠKA	2,41%
14	US0556221044	BP PLC	Nafta, plin in druga potrošna goriva	ZDRUŽENO KRALJESTVO	2,39%
15	US7185461040	PHILLIPS 66	Nafta, plin in druga potrošna goriva	ZDA	2,39%
16	US7594701077	RELIANCE INDUSTRIES LTD	Nafta, plin in druga potrošna goriva	INDIJA	2,33%
17	GB00BDSFG982	TECHNIPFMC PLC	Oprema in storitve s področja energije	ZDRUŽENO KRALJESTVO	2,30%
18	US49456B1017	KINDER MORGAN INC	Nafta, plin in druga potrošna goriva	ZDA	2,23%
19	US6516391066	NEWMONT CORP	Kovine in rudarstvo	ZDA	2,22%
20	CA0679011084	BARRICK GOLD CORP	Kovine in rudarstvo	KANADA	2,19%
21	CNE100000502	ZIJIN MINING GROUP CO LTD	Kovine in rudarstvo	KITAJSKA	2,18%
22	JE00B4T3BW64	GLENCORE PLC	Kovine in rudarstvo	ŠVICA	2,15%
23	AU000000FMG4	FORTESCUE METALS GROUP LTD	Kovine in rudarstvo	AVSTRALIJA	2,13%
24	US71646E1001	PETROCHINA CO LTD	Nafta, plin in druga potrošna goriva	KITAJSKA	2,11%
25	US26875P1012	EOG RESOURCES INC	Nafta, plin in druga potrošna goriva	ZDA	2,09%
26	US71654V4086	PETROLEO BRASILEIRO SA	Nafta, plin in druga potrošna goriva	BRAZILIJA	2,06%
27	US55315J1025	MINING AND METALLURGICAL COMPANY NORILSK NICKEL	Kovine in rudarstvo	RUSIJA	2,05%
28	US84265V1052	SOUTHERN COPPER CORP	Kovine in rudarstvo	PERU	1,95%
29	MXP370841019	GRUPO MEXICO SAB DE CV	Kovine in rudarstvo	MEHIKA	1,91%
30	US1261321095	CNOOC LTD	Nafta, plin in druga potrošna goriva	KITAJSKA	1,79%
31	CNE1000002R0	CHINA SHENHUA ENERGY CO LTD	Nafta, plin in druga potrošna goriva	KITAJSKA	1,72%
32	US67812M2070	ROSNEFT OIL CO PJSC	Nafta, plin in druga potrošna goriva	RUSIJA	1,70%
33	CA0084741085	AGNICO EAGLE MINES LTD	Kovine in rudarstvo	KANADA	1,64%
34	CA3518581051	FRANCO-NEVADA CORP	Kovine in rudarstvo	KANADA	1,58%
35	US3682872078	GAZPROM PJSC	Nafta, plin in druga potrošna goriva	RUSIJA	1,47%
36	US67011E2046	NOVOLIPETSKIY METALLURGICHESKIY KOMBINAT PAO	Kovine in rudarstvo	RUSIJA	1,45%
37	US6703461052	NUCOR CORPORATION	Kovine in rudarstvo	ZDA	1,41%
38	US69343P1057	LUKOIL PJSC	Nafta, plin in druga potrošna goriva	RUSIJA	1,41%
39	US05722G1004	BAKER HUGHES COMPANY	Oprema in storitve s področja energije	ZDA	1,38%
40	AN8068571086	SCHLUMBERGER LTD	Oprema in storitve s področja energije	ZDA	1,30%
41	US73181M1172	POLYUS PJSC	Kovine in rudarstvo	RUSIJA	1,30%
42	US6698881090	NOVATEK PJSC	Nafta, plin in druga potrošna goriva	RUSIJA	1,26%
43	TH0646010Z00	PTT PCL	Nafta, plin in druga potrošna goriva	TAJSKA	1,24%
44	CA9628791027	WHEATON PRECIOUS METALS CORP	Kovine in rudarstvo	KANADA	1,21%
45	US2791581091	ECOPETROL SA	Nafta, plin in druga potrošna goriva	KOLUMBIJA	1,16%

NLB Skladi – Nepremičnine delniški

Nepremičnine predstavljajo dodatno možnost razpršitve finančnih naložb. Največja pomanjkljivost naložb v nepremičnine je visok začetni vložek, nizka likvidnost in stroški njihovega vzdrževanja. Nepremičninski skladi tako postajajo vse resnejša alternativa kupovanju nepremičnin v naravi, saj odpravljajo večino prej naštetih pomanjkljivosti in so primerni tudi za manjše vlagatelje. Cilj podsklada NLB Skladi – Nepremičnine delniški je doseganje nadpovprečne donosnosti ob visoki ravni sprejetega tveganja z iskanjem naložbenih priložnosti v lastniških vrednostnih papirjev izdajateljev, ki jih uvrščamo v nepremičninske dejavnosti. Gibanje vrednosti enote premoženja podsklada bo podobno globalnemu gibanju vrednosti nepremičnin.

Opis petih največjih delniških naložb podsklada

- 1) **Equinix, Inc.** je ameriški nepremičninski investicijski sklad (REIT) s sedežem v Kaliforniji. Podjetje se osredotoča na podatkovne centre, ki omogočajo hitro, učinkovito in zanesljivo shranjevanje podatkov. S podatkovnimi centri je družba prisotna v več kot 50 državah širom sveta.
- 2) **Digital Realty Trust, Inc.** je ameriški nepremičninski investicijski sklad (REIT), ki zagotavlja podatkovne centre, povezljivost in podatke v oblaku za podjetja pretežno v Severni Ameriki in Združenem kraljestvu. Podjetje trenutno upravlja z več kot 200 podatkovnimi prostori širom po svetu.
- 3) **Crown Castle International Corp** je ameriški nepremičninski investicijski sklad (REIT), ki se ukvarja predvsem z oddajanjem poslovnih nepremičnin. Osredotočen je predvsem na stolpe, namenjenime brezžičnemu prenosu podatkov. Sedež ima v ZDA.
- 4) **Prologis, Inc.** je nepremičninski investicijski sklad (REIT), ki se ukvarja z oddajanjem logističnih prostorov. Družba ima v lasti preko 3000 logističnih in distribucijskih objektov na ameriških, azijskih in evropskih trgih. Prologis Inc je prisoten v 21 državah sveta, skupna površina objektov pa obsega 55 milijonov kvadratnih kilometrov.
- 5) **American Tower Corporation** je ameriška holdinška družba, ki razvija in upravlja z mrežo oddajnikov za oddajanje telekomunikacijskega signala in signala TV in radio postaj. Hkrati ponuja tudi rešitve za izboljšanje signalov v zaprtih objektih, kot so letališča, trgovski centri, hoteli itd.

NLB Skladi – Nepremičnine delniški

Mesečno poročilo o poslovanju odprtega investicijskega sklada

29.01.2021

Osnovni podatki	31.12.2020	29.01.2021
Vrednost enote premoženja (VEP) v EUR	6,87	6,89
Čista vrednost sredstev (ČVS) v EUR	3.416.619	3.428.390

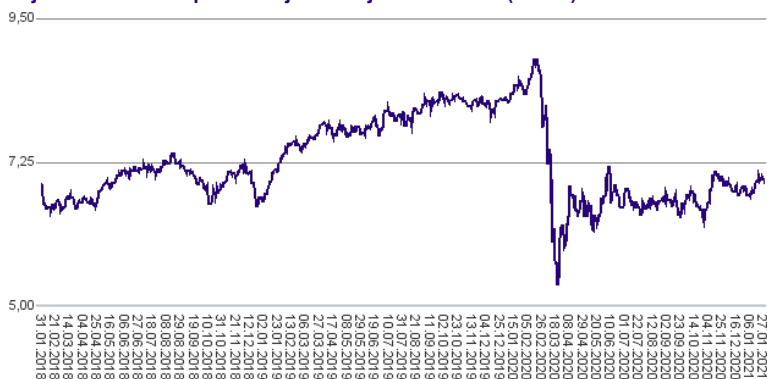
Kumulativna donosnost naložbe v investicijske kupone PS

v zadnjih 12 mesecih	-17,08%
v zadnjih 36 mesecih	-0,31%
v zadnjih 60 mesecih	4,05%

Neposredni stroški vlagatelja v podsklad

Najvišji vstopni stroški	3,00%
Najvišji izstopni stroški	1,00%

Gibanje vrednosti enot premoženja v zadnjih 36 mesecih (v EUR)



Tveganje in donos naložbe



Nižje tveganje

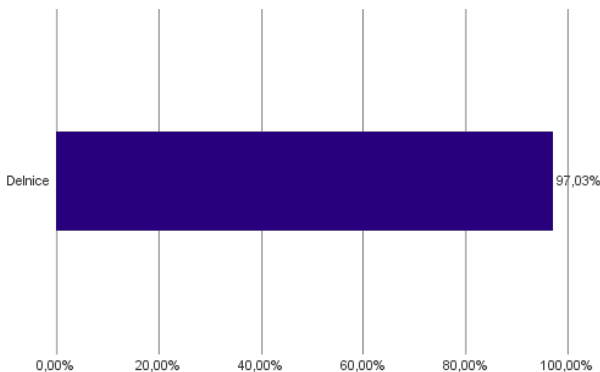
Nižja pričakovana
Donosnost

Višje tveganje

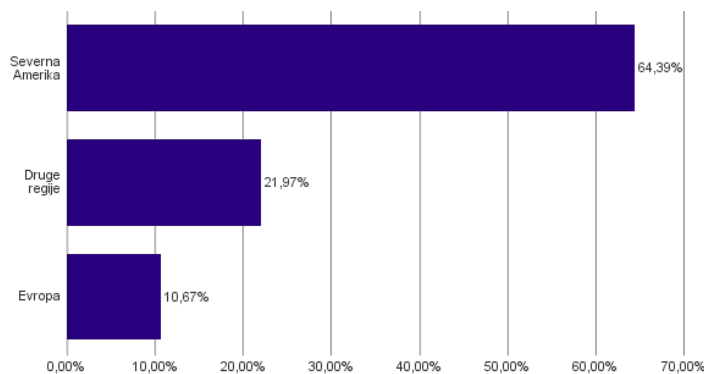
Višja pričakovana
donosnost

Naložbe v lastniške vrednostne papirje so bile v preteklem obdobju visoko volatilne. Glede na naložbe podsklada v lastniške vrednostne papirje izdajatelj iz le ene ožje panožne skupine in upošteva preteklo podatke, je naložbeno tveganje podsklada višje. To pomeni, da je vrednost enote premoženja podsklada lahko izpostavljena visokim cenovnim nihanjem.

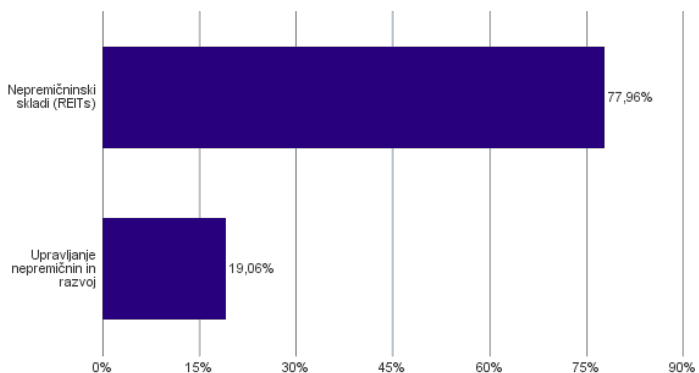
Sestava sredstev po tipih naložb



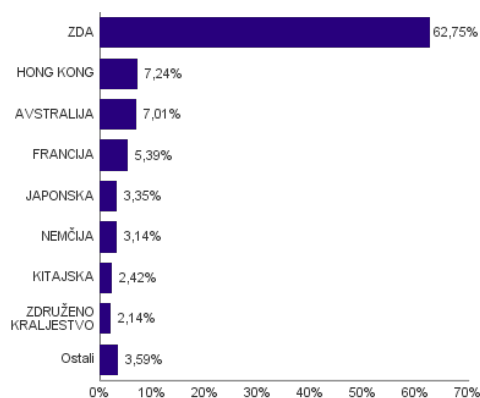
Geografska sestava naložb v delnice in enote delniških ciljnih skladov po regijah



Sestava naložb v delnice glede na dejavnost izdajatelja



Geografska sestava naložb v delnice in enote delniških ciljnih skladov po državah



Naložbe podsklada na dan 29.01.2021

Št.	ISIN	Izdajatelj	Dejavnost	Država	Delež v ČVS
1	US29444U7000	EQUINIX INC	Nepremičninski skladi (REITs)	ZDA	4,00%
2	US2538681030	DIGITAL REALTY TRUST INC	Nepremičninski skladi (REITs)	ZDA	3,98%
3	US22822V1017	CROWN CASTLE INTERNATIONAL CORP	Nepremičninski skladi (REITs)	ZDA	3,64%
4	US74340W1036	PROLOGIS INC	Nepremičninski skladi (REITs)	ZDA	3,60%
5	US03027X1000	AMERICAN TOWER CORP.	Nepremičninski skladi (REITs)	ZDA	3,58%
6	US78410G1040	SBA COMMUNICATIONS CORPORATION	Nepremičninski skladi (REITs)	ZDA	3,36%
7	DE000A1ML7J1	VONOVIA SE	Upravljanje nepremičnin in razvoj	NEMČIJA	3,14%
8	US74460D1090	PUBLIC STORAGE	Nepremičninski skladi (REITs)	ZDA	2,90%
9	US0534841012	AVALONBAY COMMUNITIES INC	Nepremičninski skladi (REITs)	ZDA	2,75%
10	US95040Q1040	WELLTOWER INC	Nepremičninski skladi (REITs)	ZDA	2,62%
11	AU000000GMG2	GOODMAN GROUP	Nepremičninski skladi (REITs)	AVSTRALIJA	2,48%
12	US8288061091	SIMON PROPERTY GROUP INC	Nepremičninski skladi (REITs)	ZDA	2,46%
13	CNE100001SR9	CHINA VANKE CO., LTD	Upravljanje nepremičnin in razvoj	KITAJSKA	2,42%
14	US29476L1070	EQUITY RESIDENTIAL	Nepremičninski skladi (REITs)	ZDA	2,37%
15	GB00B5ZN1N88	SEGRO PLC	Nepremičninski skladi (REITs)	ZDRUŽENO KRALJESTVO	2,14%
16	US7561091049	REALTY INCOME CORP	Nepremičninski skladi (REITs)	ZDA	1,99%
17	HK0016000132	SUN HUNG KAI PROPERTIES LTD	Upravljanje nepremičnin in razvoj	HONG KONG	1,97%
18	SG1M77906915	ASCENDAS REAL ESTATE INVESTMENT TRUST	Nepremičninski skladi (REITs)	SINGAPUR	1,95%
19	US92276F1003	VENTAS INC	Nepremičninski skladi (REITs)	ZDA	1,94%
20	KYG2108Y1052	CHINA RESOURCE LAND LTD	Upravljanje nepremičnin in razvoj	HONG KONG	1,92%
21	US2971781057	ESSEX PROPERTY TRUST INC	Nepremičninski skladi (REITs)	ZDA	1,90%
22	FR0013326246	UNIBAIL-RODAMCO-WESTFIELD SE	Nepremičninski skladi (REITs)	FRANCIJA	1,82%
23	US9621661043	WEYERHAEUSER CO	Nepremičninski skladi (REITs)	ZDA	1,80%
24	HK0823032773	LINK REIT	Nepremičninski skladi (REITs)	HONG KONG	1,78%
25	FR0010040865	GECINA SA	Nepremičninski skladi (REITs)	FRANCIJA	1,78%
26	FR0000064578	COVIVIO	Nepremičninski skladi (REITs)	FRANCIJA	1,78%
27	US46187W1071	INVITATION HOMES INC	Nepremičninski skladi (REITs)	ZDA	1,77%
28	US44267D1072	HOWARD HUGHES CORP/THE	Upravljanje nepremičnin in razvoj	ZDA	1,76%
29	JP3027680002	JAPAN REAL ESTATE INVESTMENT CORP.	Nepremičninski skladi (REITs)	JAPONSKA	1,75%
30	US1011211018	BOSTON PROPERTIES INC	Nepremičninski skladi (REITs)	ZDA	1,75%
31	US59522J1034	MID-AMERICA APARTMENT COMMUNITIES INC	Nepremičninski skladi (REITs)	ZDA	1,75%
32	US0152711091	ALEXANDRIA REAL ESTATE EQUITIE	Nepremičninski skladi (REITs)	ZDA	1,69%
33	AU000000SCG8	SCENTRE GROUP	Nepremičninski skladi (REITs)	AVSTRALIJA	1,66%
34	US8666741041	SUN COMMUNITIES INC	Nepremičninski skladi (REITs)	ZDA	1,65%
35	US55303A1051	MGM GROWTH PROPERTIES LLC	Nepremičninski skladi (REITs)	ZDA	1,65%
36	CA33767E2024	FIRSTSERVICE CORP	Upravljanje nepremičnin in razvoj	KANADA	1,64%
37	BMG162491077	BROOKFIELD PROPERTY PARTNERS LP	Upravljanje nepremičnin in razvoj	ZDA	1,64%
38	US44107P1049	HOST HOTELS & RESORTS INC	Nepremičninski skladi (REITs)	ZDA	1,63%
39	JP3027670003	NIPPON BUILDING FUND INC	Nepremičninski skladi (REITs)	JAPONSKA	1,60%
40	HK0688002218	CHINA OVERSEAS LAND & INVEST	Upravljanje nepremičnin in razvoj	HONG KONG	1,57%
41	US42250P1030	HEALTHPEAK PROPERTIES INC	Nepremičninski skladi (REITs)	ZDA	1,57%
42	US48020Q1076	JONES LANG LASALLE INC	Upravljanje nepremičnin in razvoj	ZDA	1,55%
43	AU000000MGR9	MIRVAC GROUP	Nepremičninski skladi (REITs)	AVSTRALIJA	1,49%
44	US12504L1098	CBRE GROUP INC	Upravljanje nepremičnin in razvoj	ZDA	1,47%
45	AU000000DXS1	DEXUS PROPERTY GROUP	Nepremičninski skladi (REITs)	AVSTRALIJA	1,38%

NLB Skladi – Nova Evropa uravnoreženi

Sredstva podsklada NLB Skladi – Nove Evropa uravnoreženi ne sestavljajo le delnice, temveč je pomemben del sredstev naložen v obveznicah iz nekaterih držav z najvišjo bonitetno oceno z območja Nove Evrope, katerih naložbeno tveganje je nižje od naložbenega tveganja delnic.

Podsklad je namenjen predvsem tistim vlagateljem, ki bi radi izkoristili dinamični potencial držav, ki so nedavno postale članice Evropske unije oziroma so države kandidatke, ob prevzemanju uravnoreženega naložbenega tveganja.

Opis petih največjih delniških naložb podsklada

- 1) **Petrol d.d., Ljubljana** se ukvarja s predelavo in trženjem naftnih derivatov. Poleg tega upravlja tudi z bencinskimi servisi in pripadajočimi minimarketimi. Ravno tako so tudi ponudnik električne energije. Družba posluje v Sloveniji in na trgih jugovzhodne Evrope (Hrvaška, Srbija, Bosna in Hercegovina, Črna gora, Kosovo).
- 2) **Hrvatski Telekom d.d.** je telekomunikacijsko podjetje, ki ponuja storitve za fiksno in mobilno telefonijo ter internetne storitve na področju Hrvaške.
- 3) **Luka Koper, d.d.** upravlja s koprskim pristaniščem, ki je edino slovensko mednarodno tovarno pristanišče. Družba v koprskem pristanišču izvaja pristaniško in logistično dejavnost. Posluje preko več kot 10 specializiranih terminalov, kjer pretovarjajo in skladiščijo kontejnerje in avtomobile, pa tudi razsuti tovor, les in tekoči tovor.
- 4) **Powszechna Kasa Oszczednosci Bank Polski SA** je poljska banka, ki v sklopu komercialnih bančnih storitev ponuja posojila, depozite, zavarovanje, posredništvo pri trgovanju z vrednostnimi papirji in upravljanje s sredstvi. Finančne storitve ponujajo tako prebivalstvu kot tudi podjetjem. Od leta 2015 naprej banka posluje tudi v Ukrajini in na Švedskem.
- 5) **Moneta Money Bank AS** je dokaj mlada češka banka, ki ponuja vse klasične bančne storitve. Je izrazito lokalno usmerjena banka, saj deluje zgolj na Češkem. Nudi plačilne kartice, kredite, hipotekarna posojila, upravljanje premoženja in sprejema depozite.

NLB Skladi – Nova Evropa uravnoreženi

Mesečno poročilo o poslovanju odprtega investicijskega sklada

29.01.2021

Osnovni podatki	31.12.2020	29.01.2021
Vrednost enote premoženja (VEP) v EUR	26,18	26,59
Čista vrednost sredstev (ČVS) v EUR	5.195.112	5.125.205

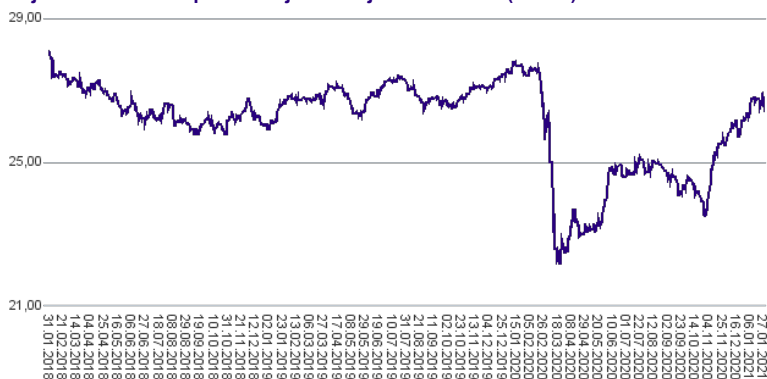
Kumulativna donosnost naložbe v investicijske kupone PS

v zadnjih 12 mesecih	-3,00%
v zadnjih 36 mesecih	-5,39%
v zadnjih 60 mesecih	+16,44%

Neposredni stroški vlagatelja v podsklad

Najvišji vstopni stroški	2,25%
Najvišji izstopni stroški	1,00%

Gibanje vrednosti enot premoženja v zadnjih 36 mesecih (v EUR)



Tveganje in donos naložbe

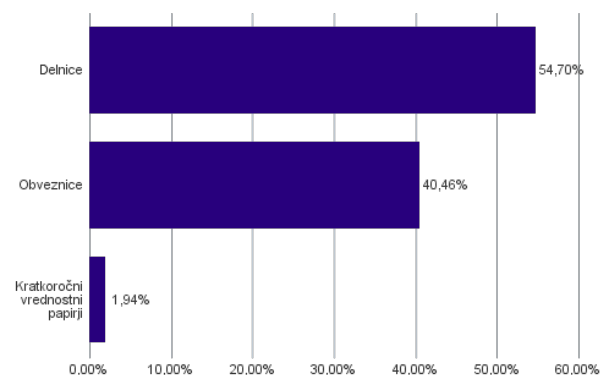


Nižje tveganje
Nižja pričakovana
Donosnost

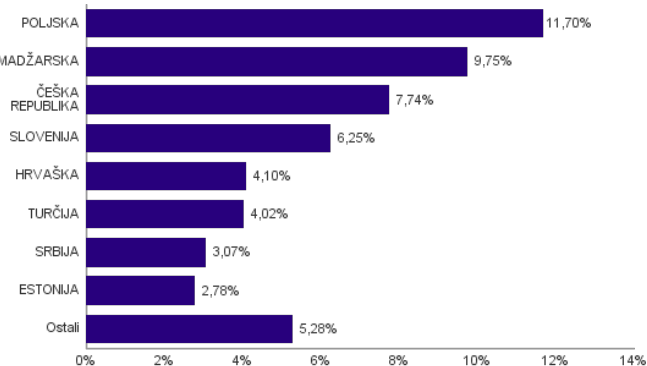
Višje tveganje
Višja pričakovana
donosnost

Podsklad NLB Skladi – Nova Evropa uravnoreženi približno polovico svojih sredstev nalaga v dolžniške vrednostne papirje in polovico v lastniške vrednostne papirje. Predvsem lastniški vrednostni papirji so bili v preteklem obdobju nadpovprečno volatilni, zato je ocena tveganja rahlo nadpovprečna. Zaradi naložb podsklada v dolžniške vrednostne papirje je podsklad izpostavljen tveganju, da izdajatelj dolžniškega vrednostnega papirja ne poravnava svojih obveznosti do podsklada pravočasno in/ali v celoti (kreditno tveganje). Dodatno se s pomembnim delom naložb podsklada v dolžniške vrednostne papirje ne trguje na organiziranih trgih, ampak na medbančnem trgu obveznic, zaradi česar je podsklad izpostavljen tudi tveganju poravnave, ki pomeni, da ne pride do poravnave pri prenosu denarnih sredstev ali prenosu imetnosti vrednostnih papirjev v predvidenih oziroma določenih rokih.

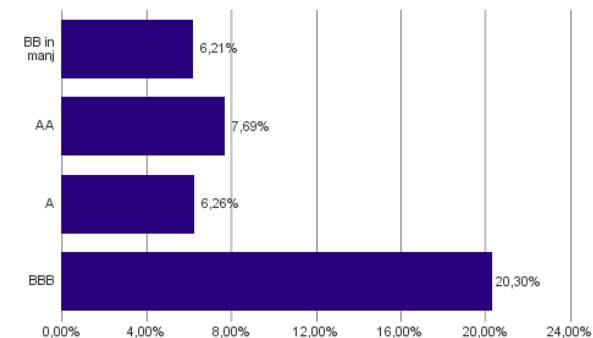
Sestava sredstev po tipih naložb



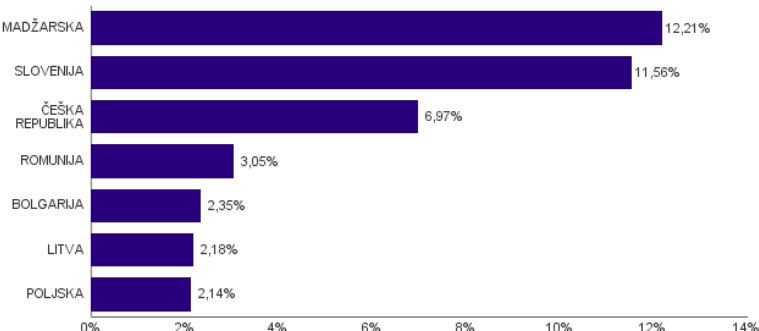
Geografska sestava naložb v delnice in enote delniških ciljnih skladov po državah



Bonitetna sestava naložb v obveznice



Geografska sestava naložb v obveznice in enote obvezniških ciljnih skladov po državah



Naložbe podsklada v delnice 29.01.2021

Št.	ISIN	Izdajatelj	Država	Delež v ČVS
1	SI0031102153	PETROL D.D. LJUBLJANA	SLOVENIJA	2,24%
2	HRHT00RA0005	HRVATSKI TELEKOM D.D.	HRVAŠKA	2,19%
3	SI0031101346	LUKA KOPER D.D.	SLOVENIJA	2,12%
4	PLPKO0000016	POWSZECHNA KASA OSZCZEDNOSCI BANK POLSKI SA	POLJSKA	2,08%
5	CZ0008040318	MONETA MONEY BANK AS	ČEŠKA REPUBLIKA	2,06%
6	CS0008418869	PHILIP MORRIS CR A.S.	ČEŠKA REPUBLIKA	2,04%
7	PLPZU0000011	POWSZECHNY ZAKLAD UBEZPIECZEN SA	POLJSKA	2,01%
8	PLBIG0000016	BANK MILLENNIUM S.A.	POLJSKA	1,97%
9	PLSOFTB00016	ASSECO POLAND SA	POLJSKA	1,96%
10	PLPGER000010	PGE SA	POLJSKA	1,93%
11	HRERNTRA0000	ERICSSON NIKOLA TESLA DD	HRVAŠKA	1,92%
12	CZ0008019106	KOMERCNI BANKA AS	ČEŠKA REPUBLIKA	1,90%
13	SI0031102120	KRKA D.D.	SLOVENIJA	1,89%
14	HU0000073507	MAGYAR TELEKOM TELECOMMUNICATIONS PLC	MADŽARSKA	1,89%
15	BG11SOSOBT18	SOPHARMA AD SOFIA	BOLGARIJA	1,81%
16	HU0000061726	OTP BANK NYRT	MADŽARSKA	1,79%
17	HU0000123096	RICHTER GEDEON NYRT	MADŽARSKA	1,75%
18	PLOPTTC00011	CD PROJEKT SA	POLJSKA	1,75%
19	CZ0009093209	O2 CZECH REPUBLIC AS	ČEŠKA REPUBLIKA	1,74%
20	HU0000153937	MOL HUNGARIAN OIL & GAS PLC	MADŽARSKA	1,73%
21	RSNISHE79420	NIS AD NOVI SAD	SRBIJA	1,59%
22	RSTGASE20818	MESSER TEHNOGAS AD	SRBIJA	1,48%
23	EE0000001105	TALLINNA KAUBAMAJA GRUPP AS	ESTONIJA	1,48%
24	HU0000180112	CIG PANNONIA LIFE INSURANCE PLC	MADŽARSKA	1,32%
25	EE3100026436	AS TALLINNA VESI - A	ESTONIJA	1,30%
26	HU0000093257	ANY SECURITY PRINTING CO	MADŽARSKA	1,27%
27	LV0000100501	OLAINFARM AS	LATVIJA	1,27%
28	LT0000102253	SIAULIU BANKAS	LITVA	1,11%
29	LT0000102337	APRANGA PVA	LITVA	1,09%
30	TRAEREG191G3	EREGLI DEMIR VE CELIK FABRIKALARI TAS	TURČIJA	1,07%
31	TRATCELL91M1	TURKCELL ILETISIM HIZMETLERI AS	TURČIJA	1,07%
32	TRAGARAN91N1	TURKIYE GARANTI BANKASI	TURČIJA	0,96%
33	TRATUPRS91E8	TURKIYE PETROL RAFINERILERI AS	TURČIJA	0,92%
34	TREENKA00011	ENKA INSAAT VE SANAYI AS	TURČIJA	0,00%
35	TRAAKBNK91N6	AKBANK T.A.S.	TURČIJA	0,00%
36	TRAISTR91N2	TURKIYE IS BANKASI AS	TURČIJA	0,00%
	SI0032502690	GEN-I. TRGOVANJE IN PRODAJA ELEKTRIČNE ENERGIJE, D.O.O.*	SLOVENIJA	1,94%

Naložbe podsklada v obveznice 29.01.2021

Št.	ISIN	Izdajatelj	Država	Delež v ČVS
1	XS0502286908	CEZ AS	ČEŠKA REPUBLIKA	4,11%
2	XS1887498282	REPUBLIC OF HUNGARY	MADŽARSKA	3,41%
3	XS1696445516	REPUBLIC OF HUNGARY	MADŽARSKA	3,38%
4	XS2161992198	REPUBLIC OF HUNGARY	MADŽARSKA	3,32%
5	XS1312891549	ROMANIA	ROMUNIJA	3,05%
6	SI0032103630	TELEKOM SLOVENIJE D.D.	SLOVENIJA	2,92%
7	XS1415366720	CESKE DRAHY	ČEŠKA REPUBLIKA	2,86%
8	XS1839682116	BULGARIAN ENERGY HOLDING EAD	BOLGARIJA	2,35%
9	XS2177349912	AB IGNITIS GRUPE	LITVA	2,18%
10	XS1403619411	BANK GOSPODARSTWA KRAJOWEGO	POLJSKA	2,14%
11	XS1401114811	MOL HUNGARIAN OIL & GAS	MADŽARSKA	2,10%
12	SI0002103842	REPUBLIKA SLOVENIJA (SLOREP 1.1875 03/14/29)	SLOVENIJA	1,97%
13	SI0002103545	REPUBLIKA SLOVENIJA (SLOREP 2 1/8 07/28/25)	SLOVENIJA	1,94%
14	SI0002102984	REPUBLIKA SLOVENIJA (SLOREP 4 5/8 09/09/24)	SLOVENIJA	1,93%
15	SI0002103164	REPUBLIKA SLOVENIJA (SLOREP 5 1/8 03/30/26)	SLOVENIJA	1,85%
16	SI0032102244	DARS D.D.	SLOVENIJA	0,95%

*Kratkoročni vrednostni papir

NLB Skladi – Obveznice visokih donosnosti

Obvezniške naložbe veljajo za manj tvegano in posledično tudi manj donosno naložbo. Z izbiro obveznic zunaj naložbenega razreda pa lahko dosežemo tudi višje donosnosti do dospelja. Cilj podsklada NLB Skladi – Obveznice visokih donosnosti je doseganje nadpovprečne donosnosti v primerjavi z obveznicami naložbenega razreda ob sprejeti rahlo nadpovprečni ravni tveganja. Podsklad bo nalagal zlasti v obveznice zunaj naložbenega razreda izdajateljev v razvitih evropskih državah in Severni Ameriki.

Opis petih največjih naložb podsklada

- 1) **Netflix Inc.** je ameriški ponudnik ogledov televizijskih serij in filmov preko spleta. Omogoča ogled vsebin tako preko računalnikov in televizijskih zaslonov kot tudi preko prenosnih telefonov. Družba je prisotna v več kot 190 državah po vsem svetu.
- 2) **KFC Holding Co.** je holdinška družba, ki za svetovno znano ameriško družbo KFC (Kentucky Fried Chicken) zagotavlja financiranje. KFC spada v prehransko industrijo. V svojih restavracijah družba ponuja hitro hrano, znana pa je predvsem po ocvrtem piščancu. V skoraj stoletni zgodovini se je podjetje razširilo v več kot 150 držav po svetu.
- 3) **Sprint Corp** je ameriško telekomunikacijsko podjetje, ki ponuja storitve za fiksno in mobilno telefonijo. Poleg tega zagotavlja internetne in brezžične storitve ter prenos podatkov preko kablov.
- 4) **Casino Guichard-Perrachon SA** je francosko podjetje, ki se ukvarja s prodajo na drobno. Družba ima več kot 10 tisoč trgovin, večinoma v Franciji in Latinski Ameriki. Z več kot 100-letno zgodovino in globalno prisotnostjo spada podjetje med večje svetovne trgovce.
- 5) **Edgewell Personal Care** je ameriška družba, ki deluje v industriji osebne nege. Podjetje je nastalo leta 2015, ko se je odcepilo od enega glavnih svetovnih izdelovalcev baterij, Energizer Holdings. Družba proizvaja in trži britvice, sončne kreme, depilacijske pripomočke, higienske vložke, papirnate robčke itd. Družba je z več kot 25 različnimi blagovnimi znamkami prisotna v približno 50 državah po svetu.

NLB Skladi – Obveznice visokih donosnosti

Mesečno poročilo o poslovanju odprtega investicijskega sklada

29.01.2021

Osnovni podatki	31.12.2020	29.01.2021
Vrednost enote premoženja (VEP) v EUR	5,80	5,85
Čista vrednost sredstev (ČVS) v EUR	15.464.613	15.815.487

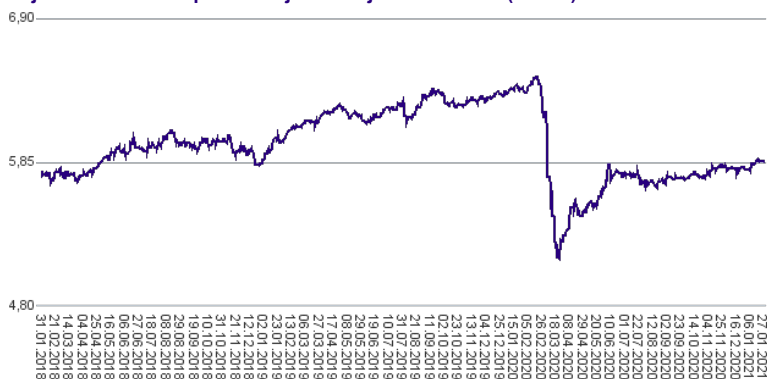
Kumulativna donosnost naložbe v investicijske kupone PS

v zadnjih 12 mesecih	-8,16%
v zadnjih 36 mesecih	+1,23%
v zadnjih 60 mesecih	5,71%

Neposredni stroški vlagatelja v podsklad

Najvišji vstopni stroški	1,50%
Najvišji izstopni stroški	0,50%

Gibanje vrednosti enot premoženja v zadnjih 36 mesecih (v EUR)



Tveganje in donos naložbe

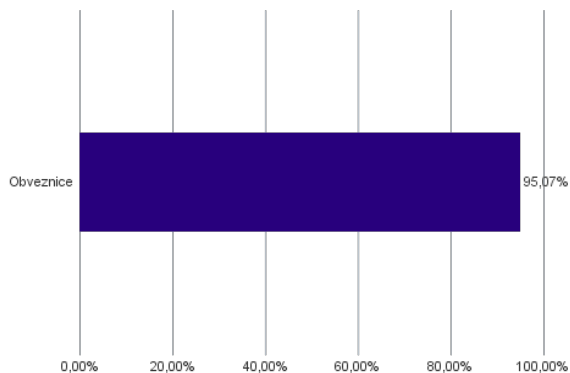


Nižje tveganje
Nižja pričakovana
Donosnost

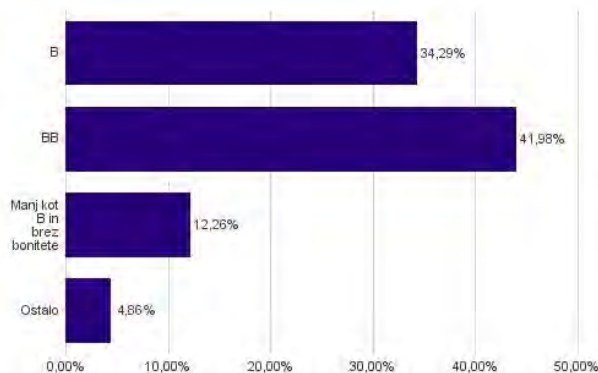
Višje tveganje
Višja pričakovana
donosnost

Podsklad NLB Skladi – Obveznice visokih donosnosti večino svojih sredstev nalaga v obveznice zunaj naložbenega razreda izdajateljev iz celotnega sveta. Zaradi naložb podsklada v dolžniške vrednostne papirje je podsklad izpostavljen tveganju, da izdajatelj dolžniškega vrednostnega papirja ne poravnava svojih obveznosti do podsklada pravočasno in/ali v celoti (kreditno tveganje). Dodatno se z večino naložb podsklada ne trguje na organiziranih trgih, ampak na medbančnem trgu obveznic, zaradi česar je podsklad izpostavljen tudi tveganju poravnave, ki pomeni, da ne pride do poravnave pri prenosu denarnih sredstev ali prenosu imetništva vrednostnih papirjev v predvidenih oziroma določenih rokih.

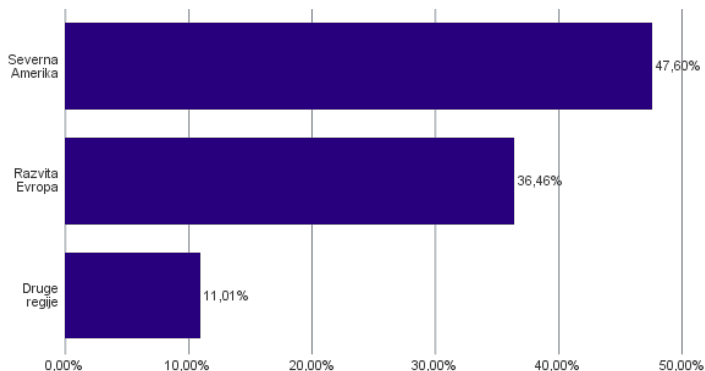
Sestava sredstev po tipih naložb



Bonitetna sestava naložb v obveznice



Geografska sestava naložb v obveznice in enote obvezniških ciljnih skladov po regijah



Naložbe podsklada na dan 29.01.2021

Št.	ISIN	Izdajatelj	Oznaka	Država	Boniteta	Delež v ČVS
1	US64110LAL09	NETFLIX INC	NFLX 5 7/8 02/15/25	ZDA	BB+	3,71%
2	USU4866DAB92	KFC HLD/PIZZA HUT/TACO	YUM 5 1/4 06/01/26	ZDA	BB	3,54%
3	US85207UAF21	SPRINT CORP	S 7 7/8 09/15/23	ZDA	BB	3,52%
4	FR0011400571	CASINO GUICHARD PERRACHON SA	COFP 4.561 01/25/23	FRANCIJA	B	3,31%
5	US29266RAC25	EDGEWELL PERSONAL CARE	EPC 4.7 05/24/22	ZDA	BB	3,27%
6	US526057BN32	LENNAR CORP-A	LEN 4 3/4 11/15/22	ZDA	BB+	3,07%
7	XS1514470316	TEOLLISUUDEN VOIMA OYJ	TVOYFH 2 5/8 01/13/23	FINSKA	BB	2,93%
8	US527298BK81	LEVEL 3 FINANCING INC	LVLT 3 3/8 01/15/24	ZDA	BB	2,87%
9	US74733VAB62	QEP RESOURCES INC	QEP 5 3/8 10/01/22	ZDA	B+	2,81%
10	US988498AJ04	YUM! BRANDS INC	YUM 3 7/8 11/01/23	ZDA	B+	2,76%
11	XS0835890350	PETROBRAS GLOBAL FINANCE BV	PETBRA 4 1/4 10/02/23	NIZOZEMSKA	BB-	2,73%
12	XS2010037849	JAGUAR LAND ROVER AUTOMOTIVE PLC	TTMTIN 5 7/8 11/15/24	ZDRUŽENO KRALJESTVO	B	2,72%
13	XS1767052050	ALGECO GLOBAL FINANCE	ALGSCO 6 1/2 02/15/23	ZDRUŽENO KRALJESTVO	B-	2,64%
14	XS1487495316	SAIPEM FINANCE INTL BV	SPMIM 3 3/4 09/08/23	NIZOZEMSKA	BB+	2,63%
15	DE000A2TEDB8	THYSSENKRUPP AG	TKAGR 2 7/8 02/22/24	NEMČIJA	BB-	2,62%
16	US01741RAF91	ALLEGHENY TECHNOLOGIES INC	ATI 5 7/8 08/15/23	ZDA	B	2,56%
17	US88165FAG72	TEVA PHARMACEUT FIN BV	TEVA 2.95 12/18/22	CURACAO	BB-	2,46%
18	US65412AEK43	REPUBLIC OF NIGERIA	NGERIA 5 5/8 06/27/22	NIGERIJA	B-	2,45%
19	XS1909184753	REPUBLIC OF TURKEY	TURKEY 5.2 02/16/26	TURČIJA	B	2,45%
20	USP98047AA42	VOLCAN CIA MINERA SAA	VOLCAN 5 3/8 02/02/22	PERU	B+	2,41%
21	XS1551678409	TELECOM ITALIA SPA	TITIM 2 1/2 07/19/23	ITALIJA	BB+	2,35%
22	USU7318UAP76	POST HOLDINGS INC	POST 5 1/2 12/15/29	ZDA	B+	2,28%
23	US156700AS50	CENTURYLINK INC	LUMN 5.8 03/15/22	ZDA	BB-	2,19%
24	USC94143AK73	BAUSCH HEALTH COS INC	BHCCN 7 03/15/24	ZDA	BB	2,18%
25	XS1602515733	UNILABS SUBHOLDING AB	UNILAB 5 3/4 05/15/25	ŠVEDSKA	CCC+	2,16%
26	XS1709347923	CBR FASHION FINANCE BV	CBRFHG 5 1/8 10/01/22	NEMČIJA	B	2,11%
27	USU8936PAQ64	TRANSDIGM INC	TDG 6 1/4 03/15/26	ZDA	B+	2,08%
28	XS1088515207	FIAT CHRYSLER FINANCE EUROPE SA	STLA 4 3/4 07/15/22	NIZOZEMSKA	BBB	2,08%
29	XS1713474754	PICARD BONDCO	PICSUR 5 1/2 11/30/24	LUKSEMBURG	CCC+	2,01%
30	XS1598757760	GRIFOLS SA	GRFSM 3.2 05/01/25	ŠPANIJA	B+	1,93%
31	US74819RAP10	QUEBECOR MEDIA INC	QBRCN 5 3/4 01/15/23	KANADA	BB-	1,91%
32	US36159RAG83	GEO GROUP INC/THE	GEO 5 1/8 04/01/23	ZDA	B+	1,77%
33	XS1577952440	ALTICE FINCO SA	ALTICE 4 3/4 01/15/28	LUKSEMBURG	CCC+	1,66%
34	US589433AB71	MEREDITH CORP	MDP 6 7/8 02/01/26	ZDA	CCC+	1,63%
35	SI0032103630	TELEKOM SLOVENIJE D.D.	TLS1	SLOVENIJA	brez	1,43%
36	US279158AC30	ECOPETROL SA	ECOPET 5 7/8 09/18/23	KOLUMBIJA	BBB-	1,24%
37	USU9029YAD23	UBER TECHNOLOGIES INC	UBER 7 1/2 05/15/25	ZDA	CCC+	1,19%
38	FR0013245586	STELLANTIS NV	STLA 2 03/23/24	NIZOZEMSKA	BBB-	1,16%
39	USC3535CAJ74	FIRST QUANTUM MINERALS LTD	FMCN 6 7/8 03/01/26	KANADA	CCC+	1,12%
40	US496902AJ65	KINROSS GOLD CORP	KCN 5 1/8 09/01/21	KANADA	BBB-	1,08%
41	USU3825JAA08	GRAHAM PACKAGING CO INC	GRMPAC 7 1/8 08/15/28	ZDA	CCC+	1,05%
42	US02005NBC39	ALLY FINANCIAL INC	ALLY 4 5/8 05/19/22	ZDA	BBB-	0,99%

NLB Skladi – Podjetniške obveznice EUR

Podsklad NLB Skladi – Podjetniške obveznice EUR nalaga sredstva predvsem v obveznice visoko kakovostnih izdajateljev (zlasti družb, pa tudi držav) višjih in visokih bonitet na območju evra in kot takšen predstavlja osnovno naložbeno izbiro za vlagatelja, ki želi varčevati v obveznicah.

Vlagatelji na splošno posvečajo manj pozornosti naložbam v obvezniške sklade kot naložbam v delniške sklade, saj so delnice na prvi pogled zanimivejša in bolj dinamična naložbena kategorija, ki nudi višjo pričakovano donosnost od obveznic. Vendar pa naložb v obvezniške podsklade ne smemo zanemariti, saj se z njimi lahko naložbeno tveganje pri naložbah v delniške podsklade učinkovito uravna na raven, ki je za vlagatelja sprejemljiva. Obveznice so koristne tudi zato, ker so navadno pomemben delni ščit v časih splošnih padcev tečajev delnic na kapitalskih trgih. Med gospodarskim zastojem namreč tečaji delnic navadno padejo, nižanja obrestnih mer, s katerimi želijo centralne banke spodbuditi gospodarsko rast, pa ugodno vplivajo na donosnost obveznic.

Opis petih največjih naložb podsklada

- 1) **Shell International Finance B.V.** deluje kot finančna družba v skupini Royal Dutch Shell PLC in zagotavlja financiranje z izdajo obveznic. Royal Dutch Shell PLC je angleško-nizozemska naftna družba, ki se ukvarja s črpanjem, iskanjem in transportom nafte ter zemeljskega plina. Poleg tega trži tudi ostale naftne proizvode in kemikalije.
- 2) **Novartis Finance S.A.** je hčerinska družba družbe Novartis AG, ki izdeluje farmacevtske izdelke in produkte za zdravstveno nego. Zdravila proizvaja predvsem na področju bolezni srca, dihal, nalezljivih bolezni, rakavih obolenj, nevroznosti in dermatologije. Izdeluje tudi cepiva in diagnostične naprave ter produkte, namenjeni veterini.
- 3) **Unione di Banche Italiane S.p.A.** je ena izmed največjih italijanskih bank in nudi klasične bančne storitve, kot so depoziti, poslovne in hipotekarne kredite ter komercialno in privatno bančništvo. UBI banka trži tudi druge storitve, kot so zavarovalništvo, borzno posredništvo, vzajemni skladi in storitve investicijskega bančništva.
- 4) **Booking Holdings Inc** je ameriška spletna potovalna agencija za rezervacijo nastanitev, ki upravlja s spletnim portalom Booking. Njihova spletna stran je na voljo v več kot 43 jezikih in ponuja več kot 28 milijonov oglasov.
- 5) **Investor AB** je švedska holdinška družba. Družba ima večinske deleže v več multinacionalnih družbah, ki trgujejo na borzi, del premoženja pa investira v zasebni kapital. Družba vlaga v naložbe dolgoročno, kjer z aktivnim sodelovanjem v upravnih odborih zasleduje cilj ustvarjanja dodane vrednosti.

NLB Skladi – Podjetniške obveznice EUR

Mesečno poročilo o poslovanju odprtega investicijskega sklada

29.01.2021

Osnovni podatki	31.12.2020	29.01.2021
Vrednost enote premoženja (VEP) v EUR	6,40	6,39
Čista vrednost sredstev (ČVS) v EUR	91.212.441	102.661.127

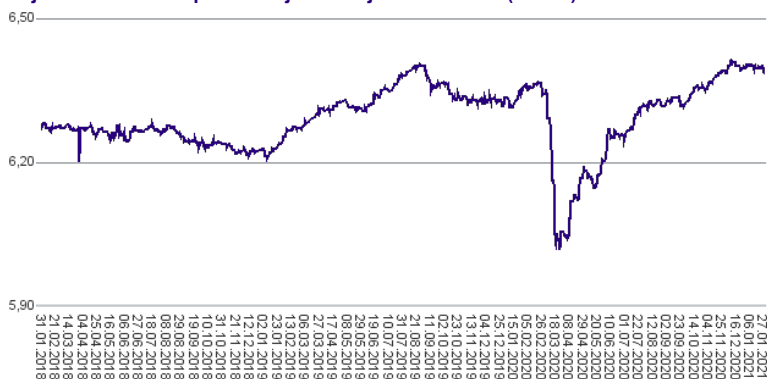
Kumulativna donosnost naložbe v investicijske kupone PS

v zadnjih 12 mesecih	+0,39%
v zadnjih 36 mesecih	+1,70%
v zadnjih 60 mesecih	+3,67%

Neposredni stroški vlagatelja v podsklad

Najvišji vstopni stroški	1,50%
Najvišji izstopni stroški	0,50%

Gibanje vrednosti enot premoženja v zadnjih 36 mesecih (v EUR)



Tveganje in donos naložbe

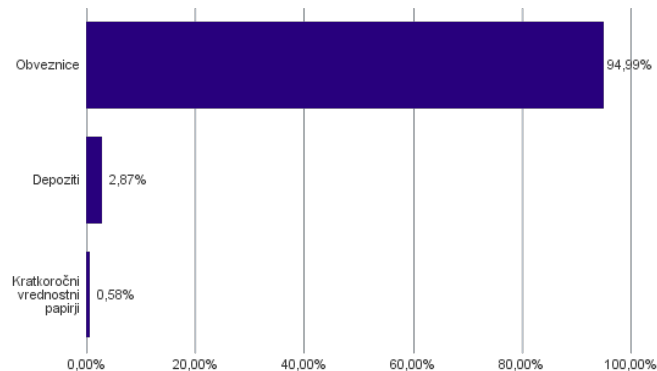


Nižje tveganje
Nižja pričakovana
Donosnost

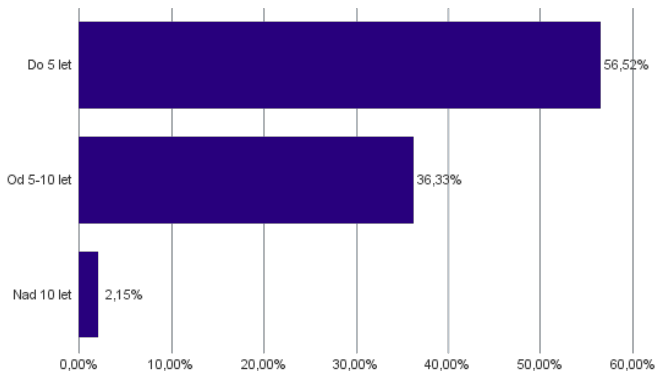
Višje tveganje
Višja pričakovana
donosnost

Podsklad NLB Skladi – Podjetniške Obveznice EUR večino svojih sredstev nalaga v podjetniške obveznice naložbenega razreda izdajateljev s sedežem v razvitih evropskih državah, za katere je značilno nižje naložbeno tveganje in s tem tudi nihanje vrednosti enote premoženja. Zaradi naložb podsklada v dolžniške vrednostne papirje je podsklad izpostavljen tveganju, da izdajatelj dolžniškega vrednostnega papirja ne poravnava svojih obveznosti do podsklada pravočasno in/ali v celoti (kreditno tveganje). Dodatno se z večino naložb podsklada ne trguje na organiziranih trgih, ampak na medbančnem trgu obveznic, zaradi česar je podsklad izpostavljen tudi tveganju poravnave, ki pomeni, da ne pride do poravnave pri prenosu denarnih sredstev ali prenosu imetništva vrednostnih papirjev v predvidenih oziroma določenih rokih.

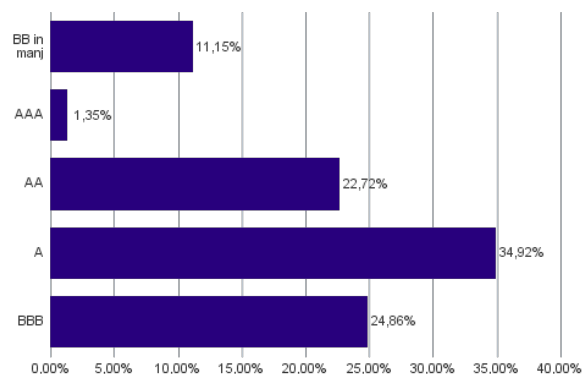
Sestava sredstev po tipih naložb



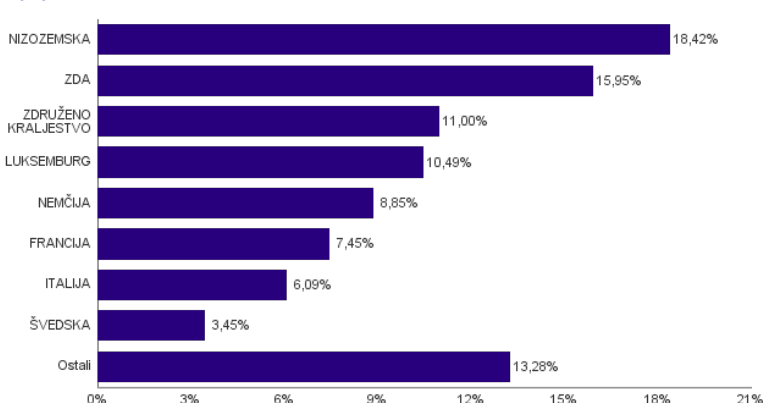
Sestava naložb v obveznice glede na njihovo ročnost



Bonitetna sestava naložb v obveznice



Geografska sestava naložb v obveznice in enote obvezniških ciljnih skladov po državah



Naložbe podsklada na dan 29.01.2021

Št.	ISIN	Izdajatelj	Oznaka	Država	Boniteta	Delež v ČVS
1	XS1476654584	SHELL INTERNATIONAL FINANCE BV	RDSALN 0 3/4 08/15/28	NIZOZEMSKA	AA-	5,43%
2	XS1134729794	NOVARTIS FINANCE SA	NOVNVX 1 5/8 11/09/26	LUKSEMBURG	AA-	3,94%
3	IT0005320665	UNIONE DI BANCHE ITALIAN	UBIIM 1 1/4 01/15/30	ITALIJA	AA-	3,74%
4	XS1196503137	BOOKING HOLDINGS INC	BKNG 1.8 03/03/27	ZDA	A-	3,47%
5	XS0625859516	INVESTOR AB	INVSA 4 1/2 05/12/23	ŠVEDSKA	AA-	3,45%
6	XS1062493934	AON PLC/UK	AON 2 7/8 05/14/26	ZDA	A-	3,39%
7	XS2148370211	BANK OF AMERICA CORP	BAC 3.648 03/31/29	ZDA	A-	3,20%
8	XS0934539726	ROBERT BOSCH INVESTMENT	RBOSGR 2 5/8 05/24/28	NIZOZEMSKA	A	3,07%
9	XS1165754851	STATE GRID EUROPE DEVELOPMENT 2014 PLC	CHGRID 1 1/2 01/26/22	ZDRUŽENO KRALJESTVO	A	3,01%
10	XS0222383027	GLAXOSMITHKLINE CAPITAL PLC	GSK 4 06/16/25	ZDRUŽENO KRALJESTVO	A	2,93%
11	XS1040105980	PHILIP MORRIS INTERNATIONAL INC	PM 2 7/8 03/03/26	ZDA	A	2,84%
12	XS1590823859	ING GROEP NV	INTNED 3 04/11/28	NIZOZEMSKA	BBB	2,63%
13	XS1515216650	G4S INTERNATIONAL FINANCE PL	GFSLN 1 1/2 01/09/23	ZDRUŽENO KRALJESTVO	BBB-	2,55%
14	XS1788515788	METRO AG	MEOGR 1 1/8 03/06/23	NEMČIJA	BBB-	2,50%
15	XS1419661118	HANESBRANDS FINANCE LUXEMBOURG SCA	HBI 3 1/2 06/15/24	LUKSEMBURG	BB	2,37%
16	XS1647404554	ALD SA	ALDFP 0 7/8 07/18/22	FRANCIJA	BBB	2,28%
17	XS0458257796	CEZ AS	CEZCP 5 10/19/21	ČEŠKA REPUBLIKA	A-	2,25%
18	DE000A2TEDB8	THYSSENKRUPP AG	TKAGR 2 7/8 02/22/24	NEMČIJA	BB-	2,22%
19	XS0835890350	PETROBRAS GLOBAL FINANCE BV	PETBRA 4 1/4 10/02/23	NIZOZEMSKA	BB-	2,21%
20	DE000A2GSCW3	DAIMLER INTL FINANCE B.V.	DAIGR 1 1/2 07/03/29	NEMČIJA	BBB+	2,21%
21	FR0012759744	RCI BANQUE S.A.	RENAUL 1 1/4 06/08/22	FRANCIJA	BBB	2,20%
22	XS1143974159	MBANK SA	MBKPW 2 11/26/21	POLJSKA	BBB	2,16%
23	XS2020670936	MEDTRONIC GLOBAL HLDINGS	MDT 1 1/2 07/02/39	LUKSEMBURG	A	2,15%
24	XS1117297785	BLACKROCK INC (NY)	BLK 1 1/4 05/06/25	ZDA	AA-	2,09%
25	XS1032997568	NORDEA BANK ABP	NDASS 2 02/17/21	FINSKA	AA-	2,04%
26	XS0826531120	NESTLE FINANCE INTL LTD	NESNVX 1 3/4 09/12/22	LUKSEMBURG	AA-	2,03%
27	XS1391085740	CK HUTCHISON FINANCE 16 LTD	CKHH 1 1/4 04/06/23	HONG KONG	A	2,02%
28	XS1551678409	TELECOM ITALIA SPA	TITIM 2 1/2 07/19/23	ITALIJA	BB+	2,01%
29	XS1050917373	VOLKSWAGEN LEASING GMBH	VW 2 1/8 04/04/22	NEMČIJA	BBB+	1,93%
30	XS1052677892	ANGLO AMERICAN CAPITAL PLC	AALLN 3 1/4 04/03/23	ZDRUŽENO KRALJESTVO	BBB	1,87%
31	FR0011400571	CASINO GUICHARD PERRACHON SA	COFP 4.561 01/25/23	FRANCIJA	B	1,83%
32	FR0013245586	STELLANTIS NV	STLA 2 03/23/24	NIZOZEMSKA	BBB-	1,78%
33	BE6228266902	FLUVIUS SYSTEM OPERATOR CVBA	FLUVIU 4 1/2 11/08/21	BELGIJA	A-	1,63%
34	XS1028954953	BHARTI AIRTEL INTERNATIONAL	BHARTI 3 3/8 05/20/21	NIZOZEMSKA	BBB-	1,46%
35	XS0332257335	DEVELOPMENT BANK OF JAPAN INC	DBJJP 4 3/4 11/26/27	JAPONSKA	A+	1,44%
36	XS0858366684	STATKRAFT AS	STATK 2 1/2 11/28/22	NORVEŠKA	A-	1,23%
37	FR0011394907	AUTOROUTES DU SUD DE LA	DGFP 2 7/8 01/18/23	FRANCIJA	A-	1,14%
38	XS0877622034	BMW FINANCE NV	BMW 2 3/8 01/24/23	NIZOZEMSKA	A	1,13%
39	XS1492458044	UTAH ACQUISITION SUB INC	VTRS 3 1/8 11/22/28	ZDA	BBB-	0,95%
40	XS1224002474	VAN LANSCHOT KEMPEN WEALTH MANAGEMENT NV	LANSNA 0.275 04/28/22	NIZOZEMSKA	AAA	0,71%
41	XS0289011198	NATIONWIDE BLDG SOCIETY	NWIDE 4 3/8 02/28/22	ZDRUŽENO KRALJESTVO	AAA	0,64%
42	SI0032103630	TELEKOM SLOVENIJE D.D.	TLS1	SLOVENIJA	brez	0,51%
43	IT0004953417	BUONI POLIENNALI DEL TES	BTPS 4 1/2 03/01/24	ITALIJA	BBB-	0,34%
	SI0032502690	GEN-I, TRGOVANJE IN PRODAJA ELEKTRIČNE ENERGIJE, D.O.O.*	GEN09	SLOVENIJA		0,58%
		Depoziti				2,87%

***Kratkoročni vrednostni papir**

NLB Skladi – Razvita Evropa delniški

Podsklad NLB Skladi – Razvita Evropa delniški je lahko dopolnilo ali nadomestilo za podsklad NLB Skladi – Svetovni razviti trgi delniški, saj premoženje nalaga izključno v delnice uveljavljenih evropskih izdajateljev. Premoženje v tem podskladu je nekoliko manj geografsko razpršeno, njegova dolgoročna donosnost pa bo odvisna predvsem od uspešnosti evropskega gospodarstva. Pomembna prednost podsklada NLB Skladi – Razvita Evropa delniški je, da vsebuje zelo malo valutnega tveganja (tveganja padca valut zunaj območja evra). Njegovo naložbeno tveganje je podobno naložbenemu tveganju podsklada NLB Skladi – Svetovni razviti trgi delniški, primeren pa je predvsem za tiste vlagatelje, ki ocenjujejo, da bo evropsko gospodarstvo v prihodnosti uspešnejše od svetovnega.

Opis petih največjih delniških naložb podsklada

- 1) **Infineon Technologies AG** je eno glavnih svetovnih podjetij za izdelavo polprevodnikov. To nemško podjetje je nastalo leta 1999, ko se je odcepilo od družbe Siemens AG. Podjetje je razdeljeno v štiri divizije, ki se ukvarjajo s proizvodnjo polprevodnikov za SIM kartice in plačilne kartice, deluje pa tudi v avtomobilski in energetske industriji.
- 2) **Roche Holding AG** je švicarsko farmacevtsko podjetje, ustanovljeno konec 19. stoletja, s sedežem v Baslu. Podjetje posluje preko dveh divizij: farmacevtika in diagnostika. Poleg razvoja in prodaje zdravil ponuja izdelke za diagnostiko in kontroliranje krvnega tlaka, holesterola, diabetesa itd.
- 3) **Krka, d.d.** je slovenska farmacevtska družba, ki razvija in proizvaja farmacevtske ter kozmetične izdelke. Specializirana je za zdravljenje bolezni prebavil in dihal, dermatoloških in nalezljivih bolezni ter bolezni srca in ožilja. Pri izdelkih, ki jih je moč dobiti brez recepta, je osredotočena na zdravila za gripo in proti prehladu, alergijam, kašlju in za nego las in lasišča. Proizvaja tudi zdravila in izdelke za veterinarsko industrijo.
- 4) **Accenture plc** je irsko podjetje, ki se ukvarja s svetovalnimi storitvami. Z izkušnjami v več kot 40 različnih panogah družba pomaga svojim strankam pri doseganju višje dodane vrednosti. Storitve irskega podjetja se poslužuje več kot tri četrtine največjih družb iz lestvice Fortune 500.
- 5) **LVMH Moët Hennessy Louis Vuitton SE** je francoska multinacionalka, ki proizvaja in trži predvsem luksuzne izdelke. Mednje spadajo vina in žgane pijače, modni izdelki, kozmetika, ure itd. Družba je bila ustanovljena leta 1987 in ima sedež v Parizu.

NLB Skladi – Razvita Evropa delniški

Mesečno poročilo o poslovanju odprtega investicijskega sklada

29.01.2021

Osnovni podatki	31.12.2020	29.01.2021
Vrednost enote premoženja (VEP) v EUR	5,97	5,92
Čista vrednost sredstev (ČVS) v EUR	31.213.785	31.429.568

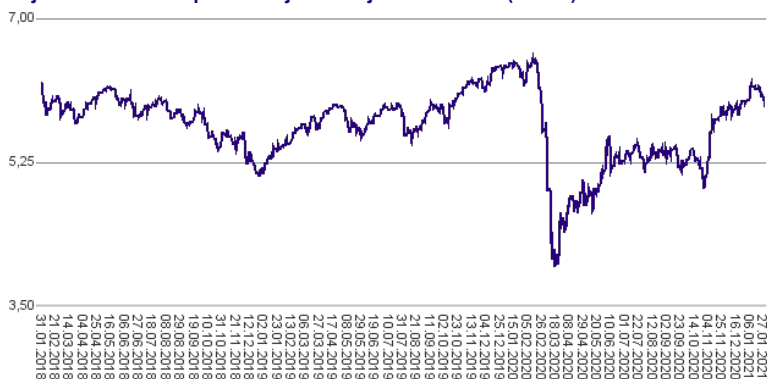
Kumulativna donosnost naložbe v investicijske kupone PS

v zadnjih 12 mesecih	-4,47%
v zadnjih 36 mesecih	-4,94%
v zadnjih 60 mesecih	+14,74%

Neposredni stroški vlagatelja v podsklad

Najvišji vstopni stroški	3,00%
Najvišji izstopni stroški	1,00%

Gibanje vrednosti enot premoženja v zadnjih 36 mesecih (v EUR)



Tveganje in donos naložbe



Nižje tveganje

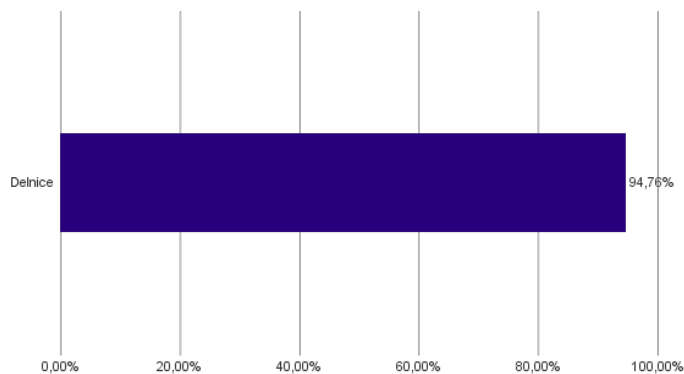
Nižja pričakovana
Donosnost

Višje tveganje

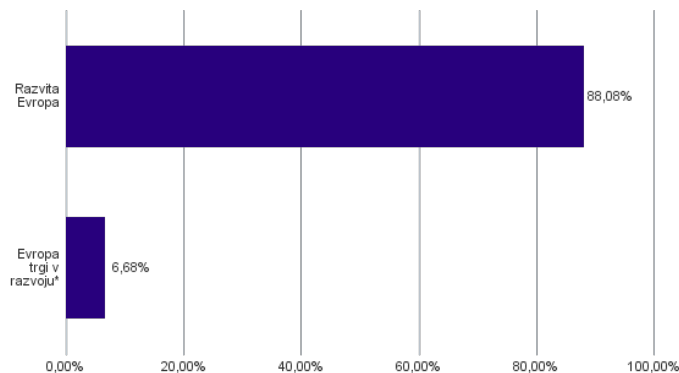
Višja pričakovana
donosnost

Naložbe v lastniške vrednostne papirje so bile v preteklem obdobju visoko volatilne. Glede na naložbe podsklada v lastniške vrednostne papirje izdajatelj s sedežem v različnih evropskih državah in upošteva pretekle podatke, je naložbeno tveganje podsklada lahko izpostavljena višjim cenovnim nihajem.

Sestava sredstev po tipih naložb

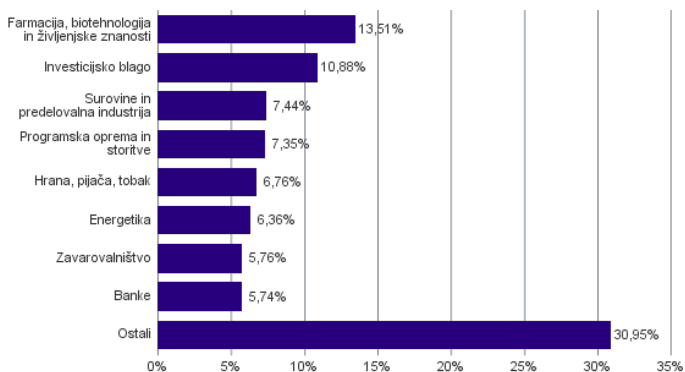


Geografska sestava naložb v delnice in enote delniških ciljnih skladov po regijah

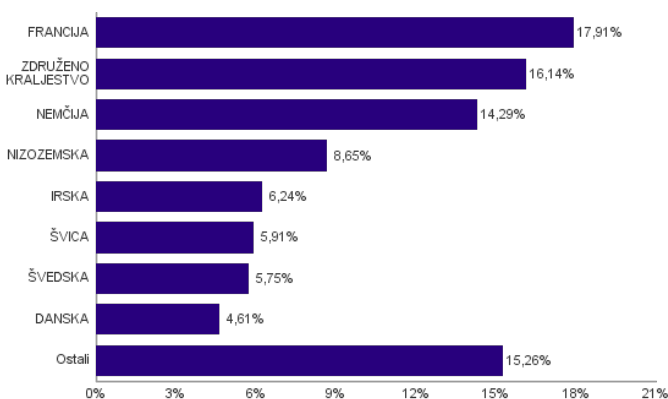


* Članice EU brez EU-15 in Slovenije

Sestava naložb v delnice glede na dejavnost izdajatelja



Geografska sestava naložb v delnice in enote delniških ciljnih skladov po državah



Naložbe podsklada na dan 29.01.2021

Št.	ISIN	Izdajatelj	Skupina dejavnosti	Država	Delež v ČVS
1	DE0006231004	INFINEON TECHNOLOGIES AG	Polprevodniki in oprema za polprevodnike	NEMČIJA	2,84%
2	CH0012032048	ROCHE HOLDING AG	Farmacija, biotehnologija in življenjske znanosti	ŠVICA	2,72%
3	SI0031102120	KRKA D.D.	Farmacija, biotehnologija in življenjske znanosti	SLOVENIJA	2,60%
4	IE00B4BNMY34	ACCENTURE PLC	Programska oprema in storitve	IRSKA	2,54%
5	FR0000121014	LVMH MOET HENNESSY LOUIS VUITTON SE	Trajne potrošne dobrine in oblačila	FRANCIJA	2,54%
6	PLSOFTB00016	ASSECO POLAND SA	Programska oprema in storitve	POLJSKA	2,53%
7	SE0007100581	ASSA ABLOY AB	Investicijsko blago	ŠVEDSKA	2,41%
8	DK0060534915	NOVO NORDISK A/S	Farmacija, biotehnologija in življenjske znanosti	DANSKA	2,40%
9	IT0003128367	ENEL SPA	Javna oskrba	ITALIJA	2,35%
10	DE0007236101	SIEMENS AG	Investicijsko blago	NEMČIJA	2,32%
11	FR0000121972	SCHNEIDER ELECTRIC SE	Investicijsko blago	FRANCIJA	2,31%
12	FR0000125338	CAPGEMINI SE	Programska oprema in storitve	FRANCIJA	2,28%
13	DK0060252690	PANDORA A/S	Trajne potrošne dobrine in oblačila	DANSKA	2,21%
14	CH0012005267	NOVARTIS AG	Farmacija, biotehnologija in življenjske znanosti	ŠVICA	2,21%
15	US37733W1053	GLAXOSMITHKLINE PLC	Farmacija, biotehnologija in življenjske znanosti	ZDRUŽENO KRALJESTVO	2,15%
16	GB0002374006	DIAGEO PLC	Hrana, pijača, tobak	ZDRUŽENO KRALJESTVO	2,07%
17	DE000BASF111	BASF SE	Surovine in predelovalna industrija	NEMČIJA	2,03%
18	IE00BTN1Y115	MEDTRONIC PLC	Zdravstvena oprema in storitve	IRSKA	1,96%
19	FR0000125486	VINCI SA	Investicijsko blago	FRANCIJA	1,95%
20	DE0007664005	VOLKSWAGEN AG	Avtomobilska industrija	NEMČIJA	1,94%
21	FR0000121329	THALES SA	Investicijsko blago	FRANCIJA	1,89%
22	NL0000009165	HEINEKEN NV	Hrana, pijača, tobak	NIZOZEMSKA	1,86%
23	SE0000107419	INVESTOR AB	Raznovrstne finančne storitve	ŠVEDSKA	1,84%
24	NL0000009827	KONINKLIJKE DSM NV	Surovine in predelovalna industrija	NIZOZEMSKA	1,83%
25	GB00B1XZS820	ANGLO AMERICAN PLC	Surovine in predelovalna industrija	ZDRUŽENO KRALJESTVO	1,82%
26	FR0000120271	TOTAL SE	Energetika	FRANCIJA	1,78%
27	GB00B03MLX29	ROYAL DUTCH SHELL PLC	Energetika	NIZOZEMSKA	1,77%
28	IE0001827041	CRH PUBLIC LIMITED COMPANY	Surovine in predelovalna industrija	IRSKA	1,75%
29	DE0008404005	ALLIANZ SE	Zavarovalništvo	NEMČIJA	1,61%
30	GB00B10RZP78	UNILEVER PLC	Izdelki za gospodinjstvo in za osebno uporabo	ZDRUŽENO KRALJESTVO	1,52%
31	SE0000103699	HEXAGON AB	Strojna oprema in preostala oprema	ŠVEDSKA	1,50%
32	ES0148396007	INDUSTRIA DE DISEÑO TEXTIL	Maloprodaja	ŠPANIJA	1,48%
33	GB00B24CGK77	RECKITT BENCKISER GROUP PLC	Izdelki za gospodinjstvo in za osebno uporabo	ZDRUŽENO KRALJESTVO	1,45%
34	GB0002162385	AVIVA PLC	Zavarovalništvo	ZDRUŽENO KRALJESTVO	1,45%
35	HU0000153937	MOL HUNGARIAN OIL & GAS PLC	Energetika	MADŽARSKA	1,45%
36	GB0002875804	BRITISH AMERICAN TOBACCO PLC	Hrana, pijača, tobak	ZDRUŽENO KRALJESTVO	1,44%
37	DE000BAY0017	BAYER AG	Farmacija, biotehnologija in življenjske znanosti	NEMČIJA	1,43%
38	FR0000120628	AXA SA	Zavarovalništvo	FRANCIJA	1,43%
39	HU0000073507	MAGYAR TELEKOM TELECOMMUNICATIONS PLC	Telekomunikacijske storitve	MADŽARSKA	1,42%
40	FR0000120644	DANONE SA	Hrana, pijača, tobak	FRANCIJA	1,40%
41	GB00BDSFG982	TECHNIPFMC PLC	Energetika	ZDRUŽENO KRALJESTVO	1,37%
42	JE00B8KF9B49	WPP PLC	Mediji in zabava	ZDRUŽENO KRALJESTVO	1,32%
43	FI4000297767	NORDEA BANK ABP	Banke	FINSKA	1,30%
44	NL00150001Q9	STELLANTIS NV	Avtomobilska industrija	NIZOZEMSKA	1,28%
45	PLPZU0000011	POWSZECHNY ZAKLAD UBEZPIECZEN SA	Zavarovalništvo	POLJSKA	1,28%
46	DE0005552004	DEUTSCHE POST AG	Transport	NEMČIJA	1,17%
47	NL0011794037	KONINKLIJKE AHOLD DELHAIZE NV	Maloprodaja hrane in osnovne potrošne dobrine	NIZOZEMSKA	1,02%
48	CH0244767585	UBS GROUP AG	Raznovrstne finančne storitve	ŠVICA	0,99%
49	FR0000131104	BNP PARIBAS SA	Banke	FRANCIJA	0,95%
50	DE0005785604	FRESENIUS SE & CO KGAA	Zdravstvena oprema in storitve	NEMČIJA	0,94%
51	GB0031348658	BARCLAYS PLC	Banke	ZDRUŽENO KRALJESTVO	0,91%
52	NL0011821202	ING GROEP NV	Banke	NIZOZEMSKA	0,89%
53	ES0113900J37	BANCO SANTANDER SA	Banke	ŠPANIJA	0,85%
54	FR0000130809	SOCIETE GENERALE	Banke	FRANCIJA	0,84%
55	GB0030913577	BT GROUP PLC	Telekomunikacijske storitve	ZDRUŽENO KRALJESTVO	0,63%
56	FR0000133308	ORANGE S.A.	Telekomunikacijske storitve	FRANCIJA	0,56%

NLB Skladi – Slovenija mešani

Slovenski kapitalski trg je kljub svoji majhnosti zanimiv za vlagatelje (še posebej za slovenske, saj ga bolje poznajo). Njegova pomembna značilnost je, da zaradi različnih razlogov v posameznih obdobjih prinaša precej drugačne donosnosti kot vodilni kapitalski trgi v Evropi in po svetu. Zaradi tega vlagatelju nudi možnost dodatne razpršitve naložb (zmanjševanja naložbenega tveganja, ne da bi se zato zmanjšala pričakovana donosnost naložb). Tudi za slovensko gospodarstvo podobno kot za druga dinamična gospodarstva v regiji velja, da ima v Evropski uniji nadpovprečno ugodno perspektivo. Čeprav je slika med uspešnostjo gospodarstva in dogodki na borzi v Sloveniji precej bolj zamegljena kot v državah z večjimi in bolj razvitimi kapitalskimi trgi, lahko dolgoročna uspešnost gospodarstva pripomore k ugodnim gibanjem na domači borzi.

Opis petih največjih delniških naložb podsklada

- 1) **Luka Koper, d.d.** upravlja s koprskim pristaniščem, ki je edino slovensko mednarodno tovarno pristanišče. Družba v koprskem pristanišču izvaja pristaniško in logistično dejavnost. Posluje preko več kot 10 specializiranih terminalov, kjer pretovarjajo in skladiščijo kontejnerje in avtomobile, pa tudi razsuti tovor, les in tekoči tovor.
- 2) **Cinkarna Celje, d.d.** je kemično-predelovalno podjetje s sedežem v Celju, ki je bilo ustanovljeno leta 1873. Danes sodi med največja slovenska kemično-predelovalna podjetja, specializirano pa je za proizvodnjo titanovega dioksida, žveplove kisline in drugih kemikalij.
- 3) **Petrol d.d., Ljubljana** se ukvarja s predelavo in trženjem naftnih derivatov. Poleg tega upravlja tudi z bencinskimi servisi in pripadajočimi minimarketimi. Ravno tako so tudi ponudnik električne energije. Družba posluje v Sloveniji in na trgih jugovzhodne Evrope (Hrvaška, Srbija, Bosna in Hercegovina, Črna gora, Kosovo).
- 4) **Krka, d.d.** je slovenska farmacevtska družba, ki razvija in proizvaja farmacevtske ter kozmetične izdelke. Specializirana je za zdravljenje bolezni prebavil in dihal, dermatoloških in nalezljivih bolezni ter bolezni srca in ožilja. Pri izdelkih, ki jih je moč dobiti brez recepta, je osredotočena na zdravila za gripo in proti prehladu, alergijam, kašlju in za nego las in lasišča. Proizvaja tudi zdravila in izdelke za veterinarsko industrijo.
- 5) **Salus, Ljubljana, d.d.** je ena vodilnih veletrgovin na področju celovite oskrbe slovenskega trga z zdravili, medicinskimi pripomočki in drugimi farmacevtskimi izdelki. Za lekarne, bolnišnice in zdravstvene domove zagotavlja kakovostno, učinkovito in nemoteno oskrbo z zdravili, medicinskimi pripomočki, sanitetnim materialom, prehranskimi dopolnili in kozmetičnimi izdelki.

NLB Skladi – Slovenija mešani

Mesečno poročilo o poslovanju odprtega investicijskega sklada

29.01.2021

Osnovni podatki	31.12.2020	29.01.2021
Vrednost enote premoženja (VEP) v EUR	5,47	5,69
Čista vrednost sredstev (ČVS) v EUR	22.328.647	23.137.748

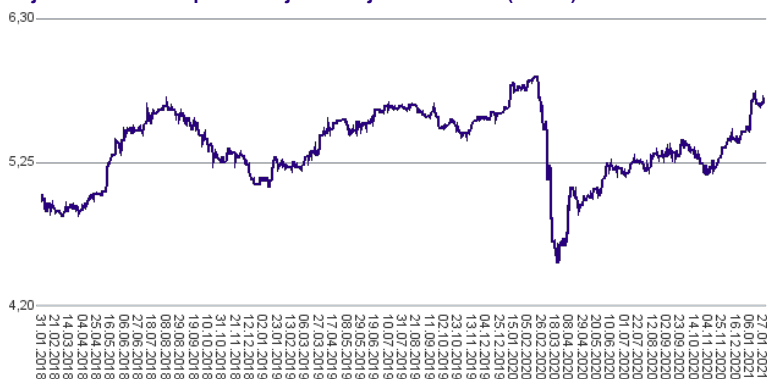
Kumulativna donosnost naložbe v investicijske kupone PS

v zadnjih 12 mesecih	-2,01%
v zadnjih 36 mesecih	+13,67%
v zadnjih 60 mesecih	+52,66%

Neposredni stroški vlagatelja v podsklad

Najvišji vstopni stroški	3,00%
Najvišji izstopni stroški	1,00%

Gibanje vrednosti enot premoženja v zadnjih 36 mesecih (v EUR)



Tveganje in donos naložbe



Nižje tveganje

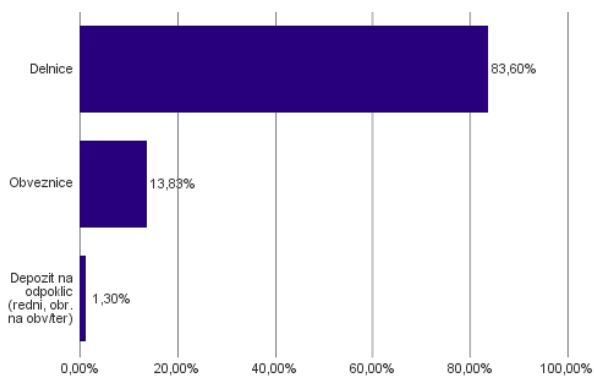
Nižja pričakovana
Donosnost

Višje tveganje

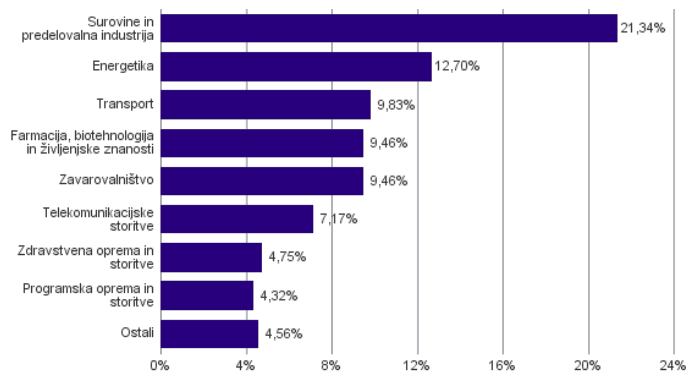
Višja pričakovana
donosnost

Podsklad NLB Skladi – Slovenija mešani sredstva nalaga v vrednostne papirje izdajateljev s sedežem v Sloveniji, ki je majhen, specifičen in posledično višje tvegan kapitalski trg, zaradi česar lahko vrednost enote premoženja nadpovprečno niha. Dodatno lahko sredstva podsklada vključujejo tudi naložbe, ki so nižje likvidne, s čimer je izpostavljen likvidnostnemu tveganju, kar pomeni, da podsklad zaradi omejene likvidnosti naložb na posameznem trgu vrednostnih papirjev s temi naložbami ne more trgovati oziroma lahko trguje z njimi le pod slabšimi pogoji (zlasti cenovnimi), kot so tisti, pod katerimi so te naložbe ovrednotene.

Sestava sredstev po tipih naložb



Sestava naložb v delnice glede na dejavnost izdajatelja



Podsklad NLB Skladi – Slovenija delniški se je 29.1.2021 na podlagi sprememb pravil upravljanja krovnega sklada preimenoval v podsklad NLB Skladi – Slovenija mešani, hkrati se je iz delniškega sklada spremenil v mešani dinamični.

Naložbe podsklada v delnice 29.01.2021

Št.	ISIN	Izdajatelj	Država	Delež v ČVS
1	SI0031101346	LUKA KOPER D.D.	SLOVENIJA	9,83%
2	SI0031103805	CINKARNA METALURŠKO-KEMIČNA INDUSTRIJA CELJE, D.D.	SLOVENIJA	9,55%
3	SI0031102153	PETROL D.D. LJUBLJANA	SLOVENIJA	9,47%
4	SI0031102120	KRKA D.D.	SLOVENIJA	9,46%
5	SI0031110453	SALUS LJUBLJANA D.D.	SLOVENIJA	4,75%
6	SI0021110513	POZAVAROVALNICA SAVA D.D.	SLOVENIJA	4,73%
7	SI0021111651	ZAVAROVALNICA TRIGLAV D.D.	SLOVENIJA	4,73%
8	SI0031108994	UNIOR D.D.	SLOVENIJA	4,36%
9	SI0031101304	MELAMIN KEMIČNA TOVARNA D.D.	SLOVENIJA	4,34%
10	SI0031104290	TELEKOM SLOVENIJE D.D.	SLOVENIJA	4,33%
11	SI0031117433	DATALAB TEHNOLOGIJE	SLOVENIJA	4,32%
12	RSNISHE79420	NIS AD NOVI SAD	SRBIJA	3,23%
13	RSTGASE20818	MESSER TEHNOGAS AD	SRBIJA	3,09%
14	HRHT00RA0005	HRVATSKI TELEKOM D.D.	HRVAŠKA	2,84%
15	HRERNTRA0000	ERICSSON NIKOLA TESLA DD	HRVAŠKA	2,22%
16	RSMETAE71629	METALAC AD	SRBIJA	2,12%
17	SI0031105529	ELEKTRO CELJE, D.D.	SLOVENIJA	0,22%
		Depoziti		1,30%

Naložbe podsklada v obveznice 29.01.2021

Št.	ISIN	Izdajatelj	Država	Delež v ČVS
1	SI0002103842	REPUBLIKA SLOVENIJA (SLOREP 1.1875 03/14/29)	SLOVENIJA	3,79%
2	SI0002103164	REPUBLIKA SLOVENIJA (SLOREP 5 1/8 03/30/26)	SLOVENIJA	3,63%
3	SI0002102984	REPUBLIKA SLOVENIJA (SLOREP 4 5/8 09/09/24)	SLOVENIJA	3,23%
4	SI0002103545	REPUBLIKA SLOVENIJA (SLOREP 2 1/8 07/28/25)	SLOVENIJA	3,18%

NLB Skladi – Svetovni razviti trgi delniški

Podsklad NLB Skladi – Svetovni razviti trgi delniški nalaga premoženje v več kot 70 uveljavljenih izdajateljev samo na največjih in najrazvitejših kapitalskih trgih v svetu (Evropa, Severna Amerika in Azija) v vseh ključnih gospodarskih panogah in je najbolj razpršen delniški podsklad v naši ponudbi. Glavna prednost tega podsklada je ravno njegova odlična razpršitev, saj vlagatelj prevzema predvsem tveganje splošnega padca tečajev v svetu, tveganja, povezana s posamezno geografsko regijo, gospodarsko panogo ali posameznim izdajateljem pa v bistveno manjši meri.

Opis petih največjih delniških naložb podsklada

- 1) **Lam Research Corporation** je ameriška družba, ustanovljena leta 1980, ki razvija in proizvaja opremo za proizvodnjo integriranih vezij. Oprema omogoča proizvajalcem proizvodnjo različnih elektronskih naprav, kot so mobilni telefoni, tablice, računalniki, pomnilniške enote in omrežna oprema.
- 2) **Capgemini SE** je francoska družba, ki se ukvarja s svetovanjem, razvojem programske opreme ter lokalnimi strokovnimi storitvami (projektni management in izobraževanje). Svetovanja nudi predvsem marketinškim in prodajnim podjetjem, poleg tega pa podjetjem svetuje tudi o kadrovskih rešitvah. Družba Capgemini je s podružnicami, prisotna v več kot 40 državah Evrope, Azije in ZDA.
- 3) **Air Products and Chemicals, Inc.** je ameriško multinacionalno podjetje, ki drugim proizvodnim podjetjem prodaja kemikalije in razne vrste plinov, kot so argon, ogljikov dioksid, helij, kisik, dušik, neon itd. Proizvode tega podjetja uporabljajo zdravstvena, energetska, tehnološka in prehrabena podjetja.
- 4) **Accenture plc** je irsko podjetje, ki se ukvarja s svetovalnimi storitvami. Z izkušnjami v več kot 40 različnih panogah družba pomaga svojim strankam pri doseganju višje dodane vrednosti. Storitve irskega podjetja se poslužuje več kot tri četrtine največjih družb iz lestvice Fortune 500.
- 5) **CVS Health Corporation** je ameriška družba, ki vodi več kot 9.800 lekarn po celotnih ZDA. Poleg tega upravlja tudi približno 1.100 klinik, ki ponujajo diagnosticiranje zdravstvenega stanja, wellness in spremljanje zdravja pacientov s kroničnimi boleznimi.

NLB Skladi – Svetovni razviti trgi delniški

Mesečno poročilo o poslovanju odprtega investicijskega sklada

29.01.2021

Osnovni podatki	31.12.2020	29.01.2021
Vrednost enote premoženja (VEP) v EUR	8,80	8,78
Čista vrednost sredstev (ČVS) v EUR	88.121.690	88.612.974

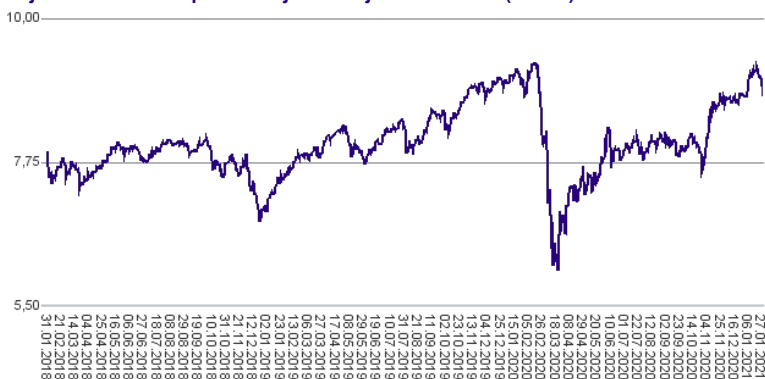
Kumulativna donosnost naložbe v investicijske kupone PS

v zadnjih 12 mesecih	-0,26%
v zadnjih 36 mesecih	+10,98%
v zadnjih 60 mesecih	+37,64%

Neposredni stroški vlagatelja v podsklad

Najvišji vstopni stroški	3,00%
Najvišji izstopni stroški	1,00%

Gibanje vrednosti enot premoženja v zadnjih 36 mesecih (v EUR)



Tveganje in donos naložbe



Nižje tveganje

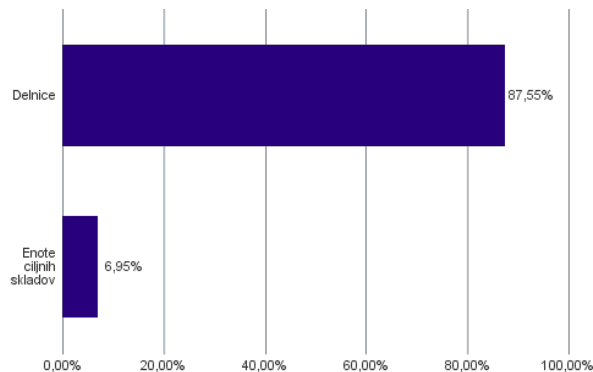
Nižja pričakovana
Donosnost

Višje tveganje

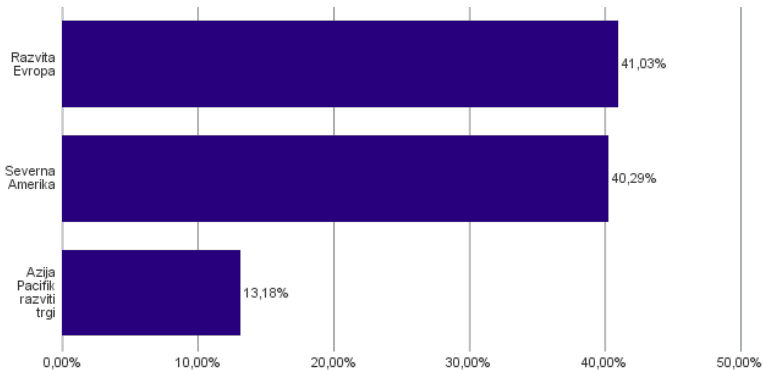
Višja pričakovana
donosnost

Naložbe v lastniške vrednostne papirje so bile v preteklem obdobju visoko volatilne. Glede na naložbe podsklada v lastniške vrednostne papirje izdajateljev s sedežem v najbolj razvitih državah sveta in upoštevaje pretekle podatke, je naložbeno tveganje podsklada višje. To pomeni, da je vrednost enote premoženja podsklada lahko izpostavljena višjim cenovnim nihajem.

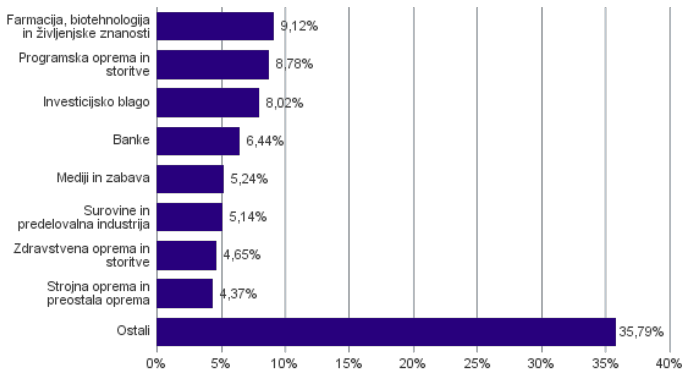
Sestava sredstev po tipih naložb



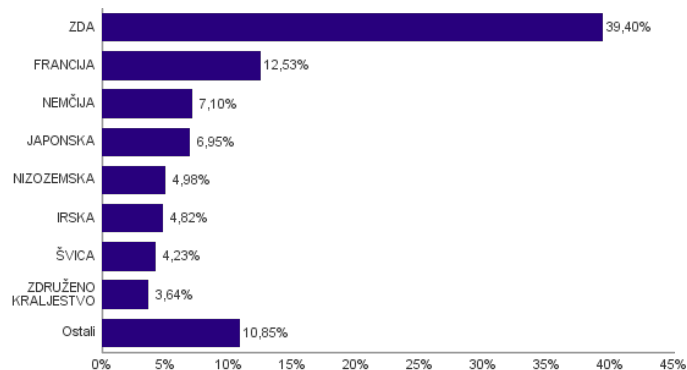
Geografska sestava naložb v delnice in enote delniških ciljnih skladov po regijah



Sestava naložb v delnice glede na dejavnost izdajatelja



Geografska sestava naložb v delnice in enote delniških ciljnih skladov po državah



Naložbe podsklada na dan 29.01.2021

Št.	ISIN	Izdajatelj	Skupina dejavnosti	Država	Delež v ČVS
1	US46434G8226	ISHARES MSCI JAPAN ETF		JAPONSKA	6,95%
2	US5128071082	LAM RESEARCH CORP	Polprevodniki in oprema za polprevodnike	ZDA	4,05%
3	FR0000125338	CAPGEMINI SE	Programska oprema in storitve	FRANCIJA	3,10%
4	US0091581068	AIR PRODUCTS & CHEMICALS INC	Surovine in predelovalna industrija	ZDA	2,98%
5	IE00B4BNMY34	ACCENTURE PLC	Programska oprema in storitve	IRSKA	2,70%
6	US1266501006	CVS HEALTH CORPORATION	Zdravstvena oprema in storitve	ZDA	2,53%
7	FR0000130577	PUBLICIS GROUPE	Mediji in zabava	FRANCIJA	2,41%
8	US4370761029	HOME DEPOT INC	Maloprodaja	ZDA	2,34%
9	CH0012032048	ROCHE HOLDING AG	Farmacija, biotehnologija in življenjske znanosti	ŠVICA	2,25%
10	DE000BASF111	BASF SE	Surovine in predelovalna industrija	NEMČIJA	2,16%
11	IE00BTN1Y115	MEDTRONIC PLC	Zdravstvena oprema in storitve	IRSKA	2,12%
12	US65339F1012	NEXTERA ENERGY INC	Javna oskrba	ZDA	1,80%
13	SE0000103699	HEXAGON AB	Strojna oprema in preostala oprema	ŠVEDSKA	1,80%
14	AU000000MQG1	MACQUARIE GROUP LTD	Raznovrstne finančne storitve	AVSTRALIJA	1,78%
15	DE0007236101	SIEMENS AG	Investicijsko blago	NEMČIJA	1,74%
16	US9113121068	UNITED PARCEL SERVICE INC	Transport	ZDA	1,73%
17	US5949181045	MICROSOFT CORP	Programska oprema in storitve	ZDA	1,73%
18	DE000BAY0017	BAYER AG	Farmacija, biotehnologija in življenjske znanosti	NEMČIJA	1,69%
19	FR0000121014	LVMH MOET HENNESSY LOUIS VUITTON SE	Trajne potrošne dobrine in oblačila	FRANCIJA	1,57%
20	FR0000125486	VINCI SA	Investicijsko blago	FRANCIJA	1,48%
21	JE00B8KF9B49	WPP PLC	Mediji in zabava	ZDRUŽENO KRALJESTVO	1,47%
22	SG1L01001701	DBS GROUP HOLDINGS LTD	Banke	SINGAPUR	1,41%
23	SE0007100581	ASSA ABLOY AB	Investicijsko blago	ŠVEDSKA	1,39%
24	FR0000121972	SCHNEIDER ELECTRIC SE	Investicijsko blago	FRANCIJA	1,36%
25	US02079K3059	ALPHABET INC	Mediji in zabava	ZDA	1,36%
26	US0378331005	APPLE INC	Strojna oprema in preostala oprema	ZDA	1,33%
27	NL0011794037	KONINKLIJKE AHOLD DELHAIZE NV	Maloprodaja hrane in osnovne potrošne dobrine	NIZOZEMSKA	1,30%
28	US92826C8394	VISA INC	Programska oprema in storitve	ZDA	1,26%
29	US17275R1023	CISCO SYSTEMS INC	Strojna oprema in preostala oprema	ZDA	1,24%
30	US1491231015	CATERPILLAR INC	Investicijsko blago	ZDA	1,19%
31	US67103H1077	O'REILLY AUTOMOTIVE INC.	Maloprodaja	ZDA	1,19%
32	CH0012005267	NOVARTIS AG	Farmacija, biotehnologija in življenjske znanosti	ŠVICA	1,18%
33	US37733W1053	GLAXOSMITHKLINE PLC	Farmacija, biotehnologija in življenjske znanosti	ZDRUŽENO KRALJESTVO	1,18%
34	HK0000069689	AIA GROUP LTD	Zavarovalništvo	HONG KONG	1,12%
35	US6541061031	NIKE INC	Trajne potrošne dobrine in oblačila	ZDA	1,12%
36	NL00150001Q9	STELLANTIS NV	Avtomobilska industrija	NIZOZEMSKA	1,11%
37	US58933Y1055	MERCK & CO INC	Farmacija, biotehnologija in življenjske znanosti	ZDA	1,07%
38	US2538681030	DIGITAL REALTY TRUST INC	Nepremičninsko področje	ZDA	1,07%
39	GB0002875804	BRITISH AMERICAN TOBACCO PLC	Hrana, pijača, tobak	ZDRUŽENO KRALJESTVO	0,99%
40	US5184391044	ESTEE LAUDER COS INC/THE	Izdelki za gospodinjstvo in za osebno uporabo	ZDA	0,99%
41	DE0007664005	VOLKSWAGEN AG	Avtomobilska industrija	NEMČIJA	0,98%
42	US0311621009	AMGEN INC	Farmacija, biotehnologija in življenjske znanosti	ZDA	0,90%
43	CA8911605092	THE TORONTO-DOMINION BANK	Banke	KANADA	0,89%
44	NL0000009165	HEINEKEN NV	Hrana, pijača, tobak	NIZOZEMSKA	0,87%
45	US75513E1010	RAYTHEON TECHNOLOGIES CORP	Investicijsko blago	ZDA	0,87%
46	GB00B03MLX29	ROYAL DUTCH SHELL PLC	Energetika	NIZOZEMSKA	0,86%
47	AU000000SUN6	SUNCORP GROUP LTD	Zavarovalništvo	AVSTRALIJA	0,86%
48	US59156R1086	METLIFE INC	Zavarovalništvo	ZDA	0,85%
49	US4781601046	JOHNSON & JOHNSON	Farmacija, biotehnologija in življenjske znanosti	ZDA	0,85%
50	NL0011821202	ING GROEP NV	Banke	NIZOZEMSKA	0,83%
51	US6934751057	PNC FINANCIAL SERVICES GROUP, INC.	Banke	ZDA	0,83%
52	US4278661081	HERSHEY COMPANY	Hrana, pijača, tobak	ZDA	0,81%
53	CH0244767585	UBS GROUP AG	Raznovrstne finančne storitve	ŠVICA	0,81%
54	FR0000120271	TOTAL SE	Energetika	FRANCIJA	0,79%
55	US7134481081	PEPSICO INC	Hrana, pijača, tobak	ZDA	0,76%
56	US38141G1040	GOLDMAN SACHS GROUP INC	Raznovrstne finančne storitve	ZDA	0,76%
57	US46625H1005	JPMORGAN CHASE & CO	Banke	ZDA	0,72%
58	US7427181091	PROCTER & GAMBLE CO	Izdelki za gospodinjstvo in za osebno uporabo	ZDA	0,69%
59	FR0000120644	DANONE SA	Hrana, pijača, tobak	FRANCIJA	0,68%
60	FR0000131104	BNP PARIBAS SA	Banke	FRANCIJA	0,67%
61	US20825C1045	CONOCOPHILLIPS	Energetika	ZDA	0,67%
62	AU000000TLS2	TELSTRA CORP LTD	Telekomunikacijske storitve	AVSTRALIJA	0,67%
63	US7185461040	PHILLIPS 66	Energetika	ZDA	0,63%
64	ES0113900J37	BANCO SANTANDER SA	Banke	ŠPANIJA	0,55%
65	US26875P1012	EOG RESOURCES INC	Energetika	ZDA	0,54%
66	US1729674242	CITIGROUP INC	Banke	ZDA	0,54%
67	DE000TUAG000	TUI AG	Potrošne storitve	NEMČIJA	0,53%

68	FR0000120628	AXA SA	Zavarovalništvo	FRANCIJA	0,45%
69	US16941M1099	CHINA MOBILE LTD	Telekomunikacijske storitve	HONG KONG	0,38%

NLB Skladi – Visoka tehnologija delniški

V podskladu NLB Skladi – Visoka tehnologija delniški so zbrane perspektivne visokotehnološke panoge, v katere je danes usmerjen največji del raziskav in razvoja v svetu, za katere se utemeljeno pričakuje, da bo dolgoročno uspešen tudi za delničarje.

Čeprav je visoka tehnologija (zlasti vse, kar je povezano z informatiko in telekomunikacijami) na svetovnih borzah po odličnih devetdesetih letih na prelomu desetletja doživela močan padec, je dinamika razvoja visokotehnološkega področja v svetu še naprej zelo visoka.

Opis petih največjih delniških naložb podsklada

- 1) **Taiwan Semiconductor** je tajvanska družba, ustanovljena leta 1987, ki se ukvarja z izdelovanjem polprevodnikov oziroma integriranih vezij, ponuja pa tudi ostale storitve, povezane s svojo dejavnostjo. Izdelki podjetja se uporabljajo za osebni računalnik (računalnike) in periferne izdelke, informacijske aplikacije, žične in brezžične komunikacijske sisteme, industrijsko opremo, potrošniško elektroniko, kot so digitalni predvajalniki video diskov, digitalni televizorji, igralne konzole in digitalni fotoaparati.
- 2) **Infineon Technologies AG** je eno glavnih svetovnih podjetij za izdelavo polprevodnikov. To nemško podjetje je nastalo leta 1999, ko se je odcepilo od družbe Siemens AG. Podjetje je razdeljeno v štiri divizije, ki se ukvarjajo s proizvodnjo polprevodnikov za SIM kartice in plačilne kartice, deluje pa tudi v avtomobilski in energetske industriji.
- 3) **Samsung Electronics** je južnokorejski konglomerat, ki proizvaja široko paleto elektronskih izdelkov in opreme, kot so osebni računalniki, monitorji, televizorji, gospodinjski aparati, printerji in mobilni telefoni. Samsung ima svoje podružnice tudi v drugih industrijah: oglaševalska industrija, ladjedelnice, gradbeništvo in orožarstvo.
- 4) **Apple Inc.** je ameriško podjetje, ki oblikuje, razvija in proizvaja osebne računalnike, tablice, mobilne naprave in druge digitalne naprave skupaj s pripadajočo programsko opremo. Poleg tega ponuja tudi različno dodatno programsko opremo in digitalne vsebine tretjih oseb.
- 5) **SAP SE** je nemška družba, ki se ukvarja predvsem z razvojem programske opreme. Osnovna dejavnost je prodaja licenc za uporabo programske opreme in s tem povezanih storitev za podjetja ter razvoj posebnih aplikacij za potrebe industrijske proizvodnje.

NLB Skladi – Visoka tehnologija delniški

Mesečno poročilo o poslovanju odprtega investicijskega sklada

29.01.2021

Osnovni podatki	31.12.2020	29.01.2021
Vrednost enote premoženja (VEP) v EUR	15,62	15,81
Čista vrednost sredstev (ČVS) v EUR	114.700.813	122.072.288

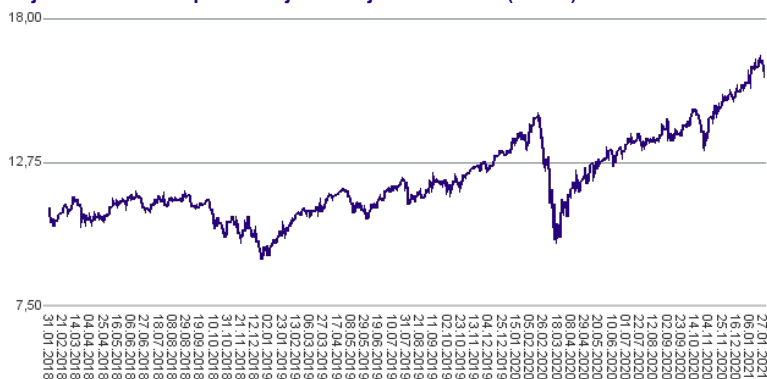
Kumulativna donosnost naložbe v investicijske kupone PS

v zadnjih 12 mesecih	+18,97%
v zadnjih 36 mesecih	+43,03%
v zadnjih 60 mesecih	+109,78%

Neposredni stroški vlagatelja v podsklad

Najvišji vstopni stroški	3,00%
Najvišji izstopni stroški	1,00%

Gibanje vrednosti enot premoženja v zadnjih 36 mesecih (v EUR)



Tveganje in donos naložbe



Nižje tveganje

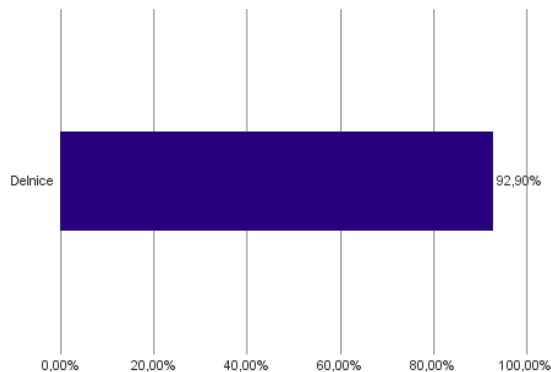
Nižja pričakovana
Donosnost

Višje tveganje

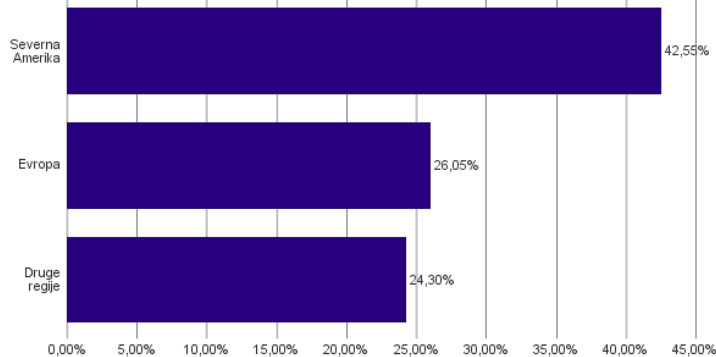
Višja pričakovana
donosnost

Naložbe v lastniške vrednostne papirje so bile v preteklem obdobju visoko volatilne. Glede na naložbe podsklada v lastniške vrednostne papirje izdajatelj iz tehnoloških panog in upošteva pretekle podatke, je naložbeno tveganje podsklada višje. To pomeni, da je vrednost enote premoženja podsklada lahko izpostavljena višjim cenovnim nihajem.

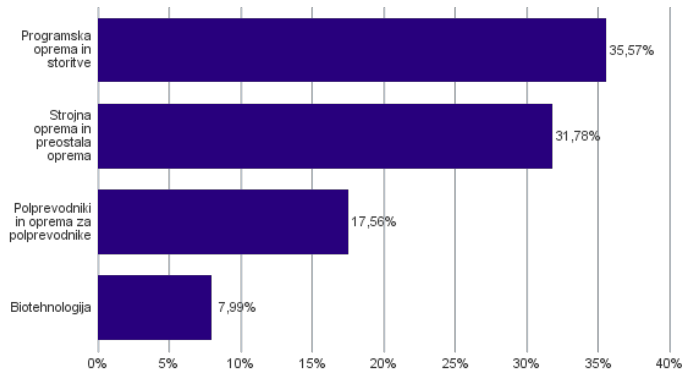
Sestava sredstev po tipih naložb



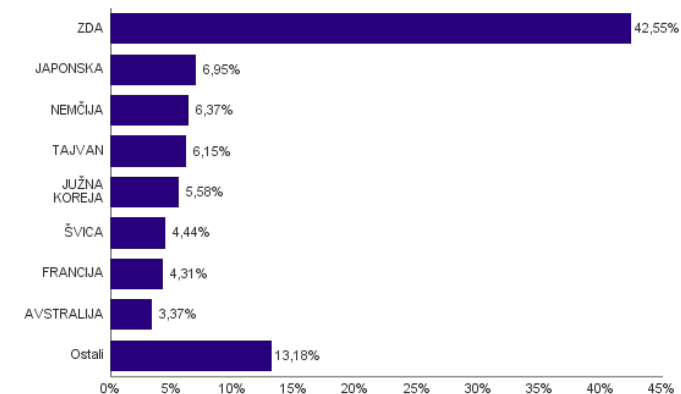
Geografska sestava naložb v delnice in enote delniških ciljnih skladov po regijah



Sestava naložb v delnice glede na dejavnost izdajatelja



Geografska sestava naložb v delnice in enote delniških ciljnih skladov po državah



Naložbe podsklada na dan 29.01.2021

Št.	ISIN	Izdajatelj	Skupina dejavnosti	Država	Delež v ČVS
1	US8740391003	TAIWAN SEMICONDUCTOR	Polprevodniki in oprema za polprevodnike	TAJVAN	3,55%
2	DE0006231004	INFINEON TECHNOLOGIES AG	Polprevodniki in oprema za polprevodnike	NEMČIJA	3,53%
3	US7960508882	SAMSUNG ELECTRONICS CO LTD	Strojna oprema in preostala oprema	JUŽNA KOREJA	3,50%
4	US0378331005	APPLE INC	Strojna oprema in preostala oprema	ZDA	2,98%
5	DE0007164600	SAP SE	Programska oprema in storitve	NEMČIJA	2,85%
6	US70450Y1038	PAYPAL HOLDINGS INC	Programska oprema in storitve	ZDA	2,74%
7	US5949181045	MICROSOFT CORP	Programska oprema in storitve	ZDA	2,70%
8	SE0000103699	HEXAGON AB	Strojna oprema in preostala oprema	ŠVEDSKA	2,62%
9	US4380908057	HON HAI PRECISION INDUSTRY CO	Strojna oprema in preostala oprema	TAJVAN	2,59%
10	IE00B4BNMY34	ACCENTURE PLC	Programska oprema in storitve	IRSKA	2,59%
11	FR0000125338	CAPGEMINI SE	Programska oprema in storitve	FRANCIJA	2,53%
12	US57636Q1040	MASTERCARD INC	Programska oprema in storitve	ZDA	2,52%
13	US17275R1023	CISCO SYSTEMS INC	Strojna oprema in preostala oprema	ZDA	2,47%
14	US5128071082	LAM RESEARCH CORP	Polprevodniki in oprema za polprevodnike	ZDA	2,42%
15	US79466L3024	SALESFORCE.COM INC	Programska oprema in storitve	ZDA	2,36%
16	US4567881085	INFOSYS LTD	Programska oprema in storitve	INDIJA	2,25%
17	IE00B58JVZ52	SEAGATE TECHNOLOGY PLC	Strojna oprema in preostala oprema	ZDA	2,23%
18	US68389X1054	ORACLE CORP	Programska oprema in storitve	ZDA	2,21%
19	CH0102993182	TE CONNECTIVITY LTD	Strojna oprema in preostala oprema	ŠVICA	2,19%
20	GB00BZ09BD16	ATLASSIAN CORP PLC	Programska oprema in storitve	AVSTRALIJA	2,18%
21	US92826C8394	VISA INC	Programska oprema in storitve	ZDA	2,18%
22	US4581401001	INTEL CORP	Polprevodniki in oprema za polprevodnike	ZDA	2,14%
23	ES0171996087	GRIFOLS SA	Biotehnologija	ŠPANIJA	2,13%
24	KR7000660001	SK HYNIX INC.	Polprevodniki in oprema za polprevodnike	JUŽNA KOREJA	2,07%
25	US49338L1035	KEYSIGHT TECHNOLOGIES INC	Strojna oprema in preostala oprema	ZDA	2,01%
26	USN070592100	ASML HOLDING NV	Polprevodniki in oprema za polprevodnike	NIZOZEMSKA	1,97%
27	US67066G1040	NVIDIA CORP	Polprevodniki in oprema za polprevodnike	ZDA	1,89%
28	JP3914400001	MURATA MANUFACTURING CO LTD	Strojna oprema in preostala oprema	JAPONSKA	1,82%
29	FR0000130650	DASSAULT SYSTEMES SE	Programska oprema in storitve	FRANCIJA	1,78%
30	US00724F1012	ADOBE INC	Programska oprema in storitve	ZDA	1,74%
31	JP3236200006	KEYENCE CORPORATION	Strojna oprema in preostala oprema	JAPONSKA	1,72%
32	DK0010272202	GENMAB A/S	Biotehnologija	DANSKA	1,62%
33	US40434L1052	HP INC	Strojna oprema in preostala oprema	ZDA	1,54%
34	US0311621009	AMGEN INC	Biotehnologija	ZDA	1,53%
35	US4592001014	INTERNATIONAL BUSINESS MACHINES CORP	Programska oprema in storitve	ZDA	1,53%
36	US00287Y1091	ABBVIE INC	Biotehnologija	ZDA	1,52%
37	US24703L2025	DELL TECHNOLOGIES INC	Strojna oprema in preostala oprema	ZDA	1,38%
38	US6200763075	MOTOROLA SOLUTIONS INC	Strojna oprema in preostala oprema	ZDA	1,36%
39	JP3173400007	OBIC CO LTD	Programska oprema in storitve	JAPONSKA	1,27%
40	CH0025751329	LOGITECH INTERNATIONAL SA	Strojna oprema in preostala oprema	ŠVICA	1,20%
41	AU000000CSL8	CSL LTD	Biotehnologija	AVSTRALIJA	1,18%
42	JP3762800005	NOMURA RESEARCH INSTITUTE LTD	Programska oprema in storitve	JAPONSKA	1,14%
43	US0320951017	AMPHENOL CORP	Strojna oprema in preostala oprema	ZDA	1,11%
44	CH0496451508	SOFTWAREONE HOLDING AG	Strojna oprema in preostala oprema	ŠVICA	1,06%
45	JP3818000006	FUJITSU LTD	Programska oprema in storitve	JAPONSKA	1,00%

NLB Skladi – Visoko rastoča gospodarstva delniški

Podsklad NLB Skladi – Visoko rastoča gospodarstva delniški vsebuje dobro razpršene naložbe v delnice izdajateljev iz vseh ključnih visoko rastočih gospodarstev v svetu (zlasti azijskih, južnoameriških in evropskih) iz različnih gospodarskih panog. Za gospodarstva, kot so indijsko, kitajsko in južnoameriška, se pričakuje, da bodo v prihodnosti rasla hitreje kot razvita gospodarstva. Zaradi manjše razvitosti teh gospodarstev in njihovega visokega potenciala so ta pričakovanja utemeljena. Če se bodo uresničila, lahko nadpovprečne donosnosti pričakujejo tudi vlagatelji na te trge. Tovrstne naložbe so bolj tvegane kot naložbe v razvite kapitalske trge, zato je dobra geografska in panožna razpršenost, ki jo nudi ta podsklad, pomembna prednost. Kljub nadpovprečnemu tveganju naložb na trgih, v katere nalaga podsklad, vlagatelj, ki v podsklad razporedi do 20 % svojega delniškega premoženja, naložbenega tveganja celotnega delniškega premoženja ne bo močnejše povečal, saj bo premoženje dodatno razpršil. Pomembna značilnost visoko rastočih trgov ("emerging markets") je namreč, da je donosnost tamkajšnjih delnic zlasti dolgoročno podpovprečno povezana z donosnostjo delnic na razvitih kapitalskih trgih.

Opis petih največjih delniških naložb podsklada

- 1) **Baidu, Inc.** je tehnološko podjetje, ki ima v lasti največji kitajski istoimenski spletni iskalnik. Podjetje med drugim ponuja algoritemsko iskanje raznovrstnih vsebin, navigacijske storitve (Baidu Maps) in spletno enciklopedijo (Baidu Baike) po vsem svetu.
- 2) **Samsung Electronics** je južnokorejski konglomerat, ki proizvaja široko paleto elektronskih izdelkov in opreme, kot so osebni računalniki, monitorji, televizorji, gospodinjski aparati, printerji in mobilni telefoni. Samsung ima svoje podružnice tudi v drugih industrijah: oglaševalska industrija, ladjedelnice, gradbeništvo in orožarstvo.
- 3) **Ping An Insurance (Group) Company of China, Ltd.** je družba, ki posluje v segmentu zavarovanj. Produkte družbe predstavljajo življenjska zavarovanja, zdravstvena zavarovanja ter bančna zavarovanja kot tudi nezgodna zavarovanja in zavarovanja vozil.
- 4) **Cia Brasileira de Distribuição** je brazilsko podjetje, ustanovljeno leta 1981. Podjetje se ukvarja s prodajo prehrambnih izdelkov, oblek, gospodinjskih aparatov in elektronike. Izdelke prodaja v supermarketih in specializiranih trgovinah, pa tudi v manjših lokalnih trgovinah. Družba je prisotna pod blagovnimi znamkami Pao de Acucar, Extra Hiper, Extra Super itd.
- 5) **Taiwan Semiconductor** je tajvanska družba, ustanovljena leta 1987, ki se ukvarja z izdelovanjem polprevodnikov oziroma integriranih vezij, ponuja pa tudi ostale storitve, povezane s svojo dejavnostjo. Izdelki podjetja se uporabljajo za osebni računalnik (računalnike) in periferne izdelke, informacijske aplikacije, žične in brezžične komunikacijske sisteme, industrijsko opremo, potrošniško elektroniko, kot so digitalni predvajalniki video diskov, digitalni televizorji, igralne konzole in digitalni fotoaparati.

Kazalo →

NLB Skladi – Visoko rastoča gospodarstva delniški

Mesečno poročilo o poslovanju odprtega investicijskega sklada

29.01.2021

Osnovni podatki	31.12.2020	29.01.2021
Vrednost enote premoženja (VEP) v EUR	5,76	5,82
Čista vrednost sredstev (ČVS) v EUR	20.427.346	20.858.114

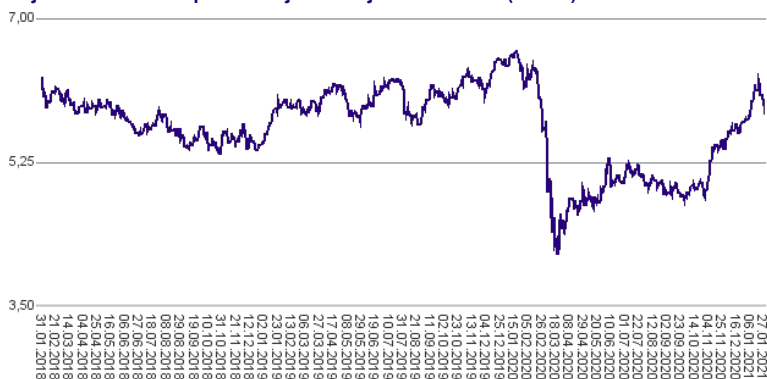
Kumulativna donosnost naložbe v investicijske kupone PS

v zadnjih 12 mesecih	-5,24%
v zadnjih 36 mesecih	-7,11%
v zadnjih 60 mesecih	+18,75%

Neposredni stroški vlagatelja v podsklad

Najvišji vstopni stroški	3,00%
Najvišji izstopni stroški	1,00%

Gibanje vrednosti enot premoženja v zadnjih 36 mesecih (v EUR)



Tveganje in donos naložbe



Nižje tveganje

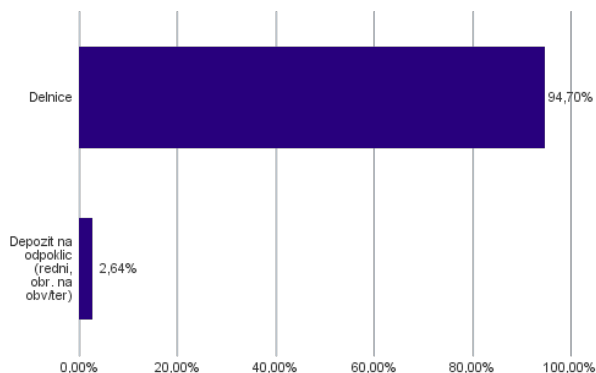
Nižja pričakovana
Donosnost

Višje tveganje

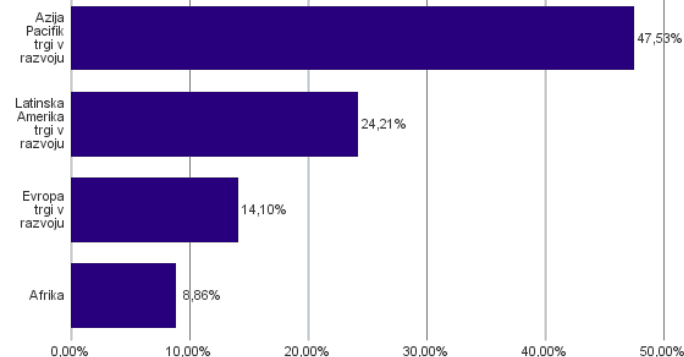
Višja pričakovana
donosnost

Naložbe v lastniške vrednostne papirje so bile v preteklem obdobju visoko volatilne. Glede na naložbe podsklada v lastniške vrednostne papirje izdajatelj s sedežem v državah s porajajočimi se kapitalnimi trgi in upoštevanje pretekle podatke, je naložbeno tveganje podsklada višje. To pomeni, da je vrednost enote premoženja podsklada lahko izpostavljena višjim cenovnim nihajem. Zaradi slabše razvitosti porajajočih se kapitalnih trgov v primerjavi z razvitimi, je podsklad izpostavljen tudi nekoliko višjemu operativnemu tveganju, povezanim s hrambo vrednostnih papirjev.

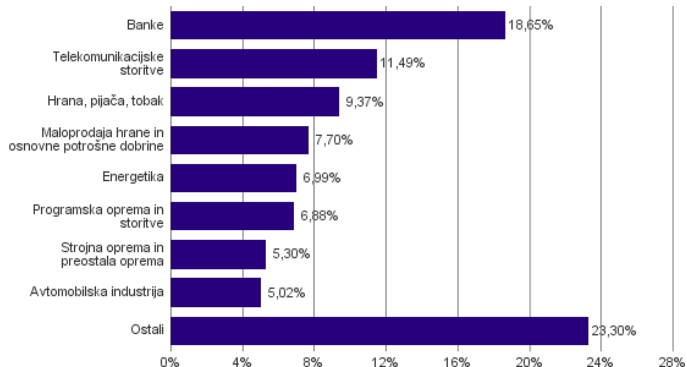
Sestava sredstev po tipih naložb



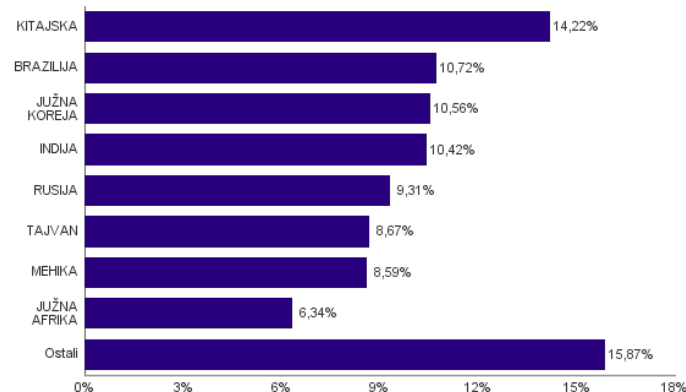
Geografska sestava naložb v delnice in enote delniških ciljnih skladov po regijah



Sestava naložb v delnice glede na dejavnost izdajatelja



Geografska sestava naložb v delnice in enote delniških ciljnih skladov po državah



Naložbe podsklada na dan 29.01.2021

Št.	ISIN	Izdajatelj	Skupina dejavnosti	Država	Delež v ČVS
1	US0567521085	BAIDU, INC.	Mediji in zabava	KITAJSKA	3,71%
2	US7960508882	SAMSUNG ELECTRONICS CO LTD	Strojna oprema in preostala oprema	JUŽNA KOREJA	2,91%
3	CNE100003X6	PING AN INSURANCE GROUP CO OF CHINA LTD	Zavarovalništvo	KITAJSKA	2,88%
4	US20440T3005	CIA BRASILEIRA DE DISTRIBUICAO	Maloprodaja hrane in osnovne potrošne dobrine	BRAZILIJA	2,70%
5	US8740391003	TAIWAN SEMICONDUCTOR	Polprevodniki in oprema za polprevodnike	TAJVAN	2,64%
6	KR7000270009	KIA MOTORS CORPORATION	Avtomobilska industrija	JUŽNA KOREJA	2,63%
7	IL0010824113	CHECK POINT SOFTWARE TECHNOLOGIES LTD	Programska oprema in storitve	IZRAEL	2,52%
8	US8765685024	TATA MOTORS LTD	Avtomobilska industrija	INDIJA	2,39%
9	US4380908057	HON HAI PRECISION INDUSTRY CO	Strojna oprema in preostala oprema	TAJVAN	2,39%
10	US3682872078	GAZPROM PJSC	Energetika	RUSIJA	2,35%
11	US02319V1035	AMBEV SA	Hrana, pijača, tobak	BRAZILIJA	2,31%
12	US40415F1012	HDFC BANK LTD	Banke	INDIJA	2,28%
13	CNE100002H1	CHINA CONSTRUCTION BANK CORP	Banke	KITAJSKA	2,28%
14	US00215W1009	ASE TECHNOLOGY HOLDING CO LTD	Polprevodniki in oprema za polprevodnike	TAJVAN	2,26%
15	CNE100003G1	INDUSTRIAL & COMMERCIAL BANK OF CHINA	Banke	KITAJSKA	2,22%
16	US4567881085	INFOSYS LTD	Programska oprema in storitve	INDIJA	2,20%
17	ZAE000015889	NASPERS LTD	Maloprodaja	JUŽNA AFRIKA	2,19%
18	US69343P1057	LUKOIL PJSC	Energetika	RUSIJA	2,16%
19	PLSOFTB00016	ASSECO POLAND SA	Programska oprema in storitve	POLJSKA	2,16%
20	US6934831099	POSCO	Surovine in predelovalna industrija	JUŽNA KOREJA	2,10%
21	US20441A1025	CIA DE SANEAMENTO BASICO DO ES	Javna oskrba	BRAZILIJA	2,06%
22	MXP4948K1056	GRUMA SAB DE CV	Hrana, pijača, tobak	MEHIKA	1,94%
23	CNE100002F5	CHINA COMMUNICATIONS CONSTRUCTION COMPANY LTD	Investicijsko blago	KITAJSKA	1,92%
24	US87936R2058	TELEFONICA BRASIL SA	Telekomunikacijske storitve	BRAZILIJA	1,89%
25	US4564631087	INDUSTRIAS BACHOCO SAB DE CV	Hrana, pijača, tobak	MEHIKA	1,89%
26	MX41BB000000	BANCO DEL BAJO SA	Banke	MEHIKA	1,84%
27	MX01WA000038	WAL-MART DE MEXICO S.A.B. DE C.V.	Maloprodaja hrane in osnovne potrošne dobrine	MEHIKA	1,79%
28	US92242Y1001	VEDANTA LIMITED	Surovine in predelovalna industrija	INDIJA	1,79%
29	US8565522039	STATE BANK OF INDIA	Banke	INDIJA	1,76%
30	US2044291043	CIA CERVECERIAS UNIDAS SA	Hrana, pijača, tobak	ČILE	1,75%
31	US4655621062	ITAU UNIBANCO HOLDING SA	Banke	BRAZILIJA	1,75%
32	US29274F1049	ENEL AMERICAS SA	Javna oskrba	ČILE	1,75%
33	US55953Q2021	MAGNIT PJSC	Maloprodaja hrane in osnovne potrošne dobrine	RUSIJA	1,70%
34	US6074091090	MOBILE TELESYSTEMS PJSC	Telekomunikacijske storitve	RUSIJA	1,56%
35	ZAE000042164	MTN GROUP LTD	Telekomunikacijske storitve	JUŽNA AFRIKA	1,56%
36	US48241A1051	KB FINANCIAL GROUP INC	Banke	JUŽNA KOREJA	1,55%
37	US8766292051	TATNEFT PJSC	Energetika	RUSIJA	1,54%
38	ZAE000012084	SHOPRITE HOLDINGS LIMITED	Maloprodaja hrane in osnovne potrošne dobrine	JUŽNA AFRIKA	1,50%
39	TH0902010014	THAI BEVERAGE PUBLIC CO.	Hrana, pijača, tobak	TAJSKA	1,47%
40	US05968L1026	BANCOLOMBIA SA	Banke	KOLUMBIJA	1,39%
41	US8245961003	SHINHAN FINANCIAL GROUP CO LTD	Banke	JUŽNA KOREJA	1,38%
42	US17133Q5027	CHUNGHWA TELECOM CO LTD	Telekomunikacijske storitve	TAJVAN	1,38%
43	US1694261033	CHINA TELECOM CORPORATION	Telekomunikacijske storitve	KITAJSKA	1,20%
44	US02364W1053	AMERICA MOVIL SAB DE CV	Telekomunikacijske storitve	MEHIKA	1,13%
45	ID1000118201	BANK RAKYAT INDONESIA PERSERO	Banke	INDONEZIJA	1,12%
46	ZAE000004875	NEDBANK GROUP LTD	Banke	JUŽNA AFRIKA	1,09%
47	US7156841063	TELKOM INDONESIA PERSERO TBK PT	Telekomunikacijske storitve	INDONEZIJA	1,08%
48	HU0000073507	MAGYAR TELEKOM TELECOMMUNICATIONS PLC	Telekomunikacijske storitve	MADŽARSKA	0,97%
49	TRATUPRS91E8	TURKIYE PETROL RAFINERILERI AS	Energetika	TURČIJA	0,94%
50	TRATCELL91M1	TURKCELL ILETISIM HIZMETLERI AS	Telekomunikacijske storitve	TURČIJA	0,71%
51	TRAAKBK91N6	AKBANK T.A.S.	Banke	TURČIJA	0,00%
52	TRAAEFES91A9	ANADOLU EFES BIRACILIK VE MALT SANAYII AS	Hrana, pijača, tobak	TURČIJA	0,00%
		Depoziti			2,64%

NLB Skladi – Zahodni Balkan delniški

Podsklad NLB Skladi – Zahodni Balkan delniški je namenjen predvsem kot dopolnitev tistim vlagateljem, ki zmorejo prenašati visoko tveganje in varčujejo za manj nujne varčevalne cilje. Glavna prednost naložb na področju zahodnega Balkana je nizka povezanost z drugimi kapitalskimi trgi, dodatno pa se utemeljeno pričakuje, da se bo tveganost naložb v regijo s približevanjem Evropski uniji in zvezi NATO zniževala. Podsklad v manjši meri vključuje tudi likvidnejše in varnejše naložbe v članice Evropske unije in Turčijo.

Opis petih največjih delniških naložb podsklada

- 1) **Luka Koper, d.d.** upravlja s koprskim pristaniščem, ki je edino slovensko mednarodno tovorno pristanišče. Družba v koprskem pristanišču izvaja pristaniško in logistično dejavnost. Posluje preko več kot 10 specializiranih terminalov, kjer pretovarjajo in skladiščijo kontejnerje in avtomobile, pa tudi razsuti tovor, les in tekoči tovor.
- 2) **NIS a.d. Novi Sad** je srbska naftna družba, ki se ukvarja z raziskovanjem, proizvodnjo, predelavo in prodajo nafte in zemeljskega plina, hkrati pa prodaja tudi produkte naftnih derivatov, kot so bitumen, letalsko gorivo in ladijsko gorivo. Večinski delež podjetja je v lasti ruskega energetskega podjetja Gazprom. Nis ad je eno večjih energetskih podjetij na področju jugovzhodne Evrope.
- 3) **Mytilineos SA** je grški holding, ki preko podružnic deluje v več sektorjih. Med drugim posluje na področju metalurgije in rudarstva. Panoga energetike je prav tako pomemben del podjetja, saj električno energijo proizvaja tako s pomočjo termoelektrarn kot z obnovljivimi viri energije.
- 4) **Biofarm SA** je romunska farmacevtska družba, ustanovljena leta 1921. Družba proizvaja in prodaja prehranska dopolnila in zdravila, ki se prodajajo z in brez recepta. Poleg tega ponuja svetovanje in proizvodnjo sanitetnega materiala. Prodajni asortima družbe vsebuje zdravila za prebavo, gripo in mišična obolenja.
- 5) **Messer Tehnogas AD** je srbska družba za proizvodnjo in distribucijo industrijskih, medicinskih in posebnih plinov ter pripadajoče opreme. Predhodnik podjetja je bil ustanovljen daljnega leta 1929.

NLB Skladi – Zahodni Balkan delniški

Mesečno poročilo o poslovanju odprtega investicijskega sklada

29.01.2021

Osnovni podatki	31.12.2020	29.01.2021
Vrednost enote premoženja (VEP) v EUR	1,69	1,72
Čista vrednost sredstev (ČVS) v EUR	8.225.355	8.204.686

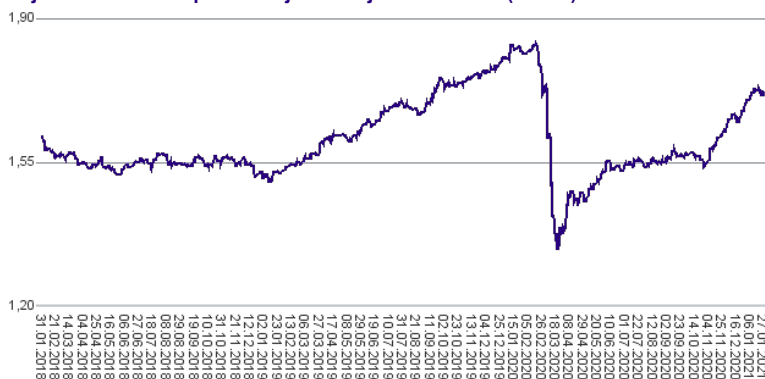
Kumulativna donosnost naložbe v investicijske kupone PS

v zadnjih 12 mesecih	-5,43%
v zadnjih 36 mesecih	+6,38%
v zadnjih 60 mesecih	+36,47%

Neposredni stroški vlagatelja v podsklad

Najvišji vstopni stroški	3,00%
Najvišji izstopni stroški	1,00%

Gibanje vrednosti enot premoženja v zadnjih 36 mesecih (v EUR)



Tveganje in donos naložbe

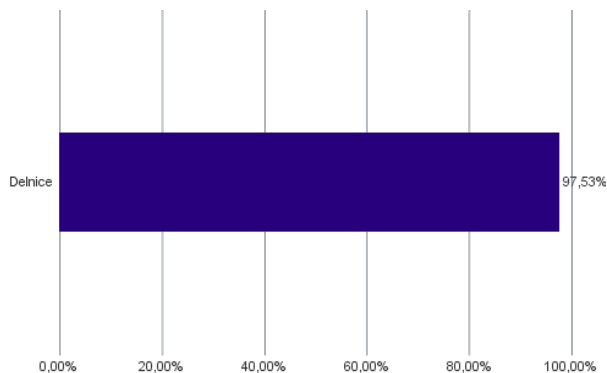


Nižje tveganje
Nižja pričakovana
Donosnost

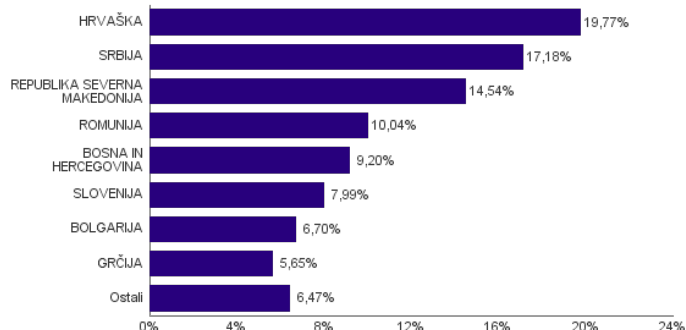
Višje tveganje
Višja pričakovana
donosnost

Naložbe v lastniške vrednostne papirje so bile v preteklem obdobju visoko volatilne. Glede na naložbe podsklada v lastniške vrednostne papirje izdajatelj s kapitalskih trgov Zahodnega Balkana in upošteva pretekle podatke, je naložbeno tveganje podsklada visoko. To pomeni, da je vrednost enote premoženja podsklada lahko izpostavljena visokim cenovnim nihajem. Za trge Zahodnega Balkana velja, da so prisotna tudi višja operativna tveganja, povezana s hrambo teh vrednostnih papirjev, glede na razvite trge, dodatno pa so lahko med sredstva podsklada vključene tudi naložbe, ki so nižje likvidne, s čimer je izpostavljen likvidnostnemu tveganju. To pomeni, da se z njimi ne more trgovati oziroma se lahko trguje le pod slabšimi pogoji (zlasti cenovnimi), kot so tisti, pod katerimi so te naložbe ovrednotene.

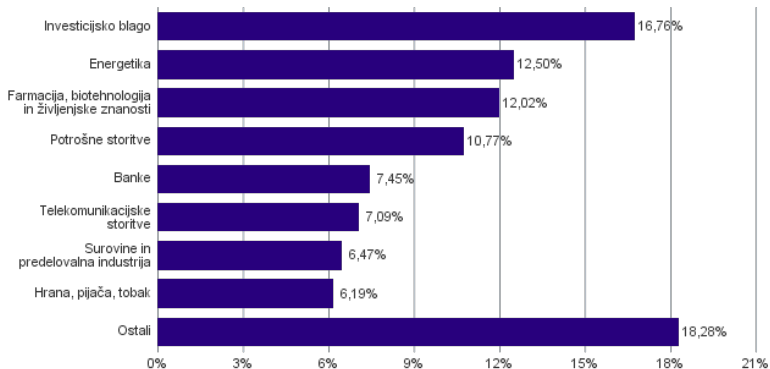
Sestava sredstev po tipih naložb



Geografska sestava naložb v delnice in enote delniških ciljnih skladov po državah



Sestava naložb v delnice glede na dejavnost izdajatelja



Naložbe podsklada na dan 29.01.2021

Št.	ISIN	Izdajatelj	Skupina dejavnosti	Država	Delež v ČVS
1	SI0031101346	LUKA KOPER D.D.	Transport	SLOVENIJA	3,05%
2	RSNISHE79420	NIS AD NOVI SAD	Energetika	SRBIJA	3,01%
3	GRS393503008	MYTILINEOS SA	Investicijsko blago	GRČIJA	2,94%
4	ROBIOFACNOR9	BIOFARM SA	Farmacija, biotehnologija in življenjske znanosti	ROMUNIJA	2,87%
5	RSTGASE20818	MESSER TEHNOGAS AD	Surovine in predelovalna industrija	SRBIJA	2,87%
6	HRERNTRA0000	ERICSSON NIKOLA TESLA DD	Strojna oprema in preostala oprema	HRVAŠKA	2,77%
7	GRS419003009	OPAP SA	Potrošne storitve	GRČIJA	2,71%
8	BG11SOSOBT18	SOPHARMA AD SOFIA	Farmacija, biotehnologija in življenjske znanosti	BOLGARIJA	2,67%
9	ROSNPPACNOR9	OMV PETROM SA	Energetika	ROMUNIJA	2,67%
10	RSMETA71629	METALAC AD	Trajne potrošne dobrine in oblačila	SRBIJA	2,67%
11	SI0031102120	KRKA D.D.	Farmacija, biotehnologija in življenjske znanosti	SLOVENIJA	2,65%
12	RSJESVE87017	JEDINSTVO SEVOJNO AD	Investicijsko blago	SRBIJA	2,63%
13	MKPPIV101019	PRILEPSKA PIVARNICA PRILEP	Hrana, pijača, tobak	REPUBLIKA SEVERNA MAKEDONIJA	2,45%
14	ROELECACNOR5	SOCIETATEA ENERGETICA ELECTRIC	Javna oskrba	ROMUNIJA	2,33%
15	SI0031102153	PETROL D.D. LJUBLJANA	Energetika	SLOVENIJA	2,30%
16	MKGRNT101015	GD GRANIT AD SKOPJE	Investicijsko blago	REPUBLIKA SEVERNA MAKEDONIJA	2,29%
17	HRRIVPRA0000	VALAMAR RIVIERA	Potrošne storitve	HRVAŠKA	2,26%
18	ROTLVAACNOR1	BANCA TRANSILVANIA SA	Banke	ROMUNIJA	2,18%
19	HRARNTRA0004	ARENA HOSPITALITY GROUP DD	Potrošne storitve	HRVAŠKA	2,14%
20	BABSNLR00005	BOSNALIJEK DD	Farmacija, biotehnologija in življenjske znanosti	BOSNA IN HERCEGOVINA	2,10%
21	BG11MPKAAT18	M+S HYDRAULIC AD	Investicijsko blago	BOLGARIJA	2,05%
22	RSANTBE11090	AERODROM NIKOLA TESLA AD	Transport	SRBIJA	2,05%
23	BG1100075065	MONBAT AD	Investicijsko blago	BOLGARIJA	1,98%
24	HRADPLRA0006	AD PLASTIK DD	Avtomobilska industrija	HRVAŠKA	1,97%
25	TRAEREGL91G3	EREGLI DEMIR VE CELIK FABRIKALARI TAS	Surovine in predelovalna industrija	TURČIJA	1,97%
26	HRPODRRA0004	PODRAVKA PREHRAMBENA INDUSTRIJA D.D.	Hrana, pijača, tobak	HRVAŠKA	1,93%
27	BABHTSR00000	BH TELECOM D.D.	Telekomunikacijske storitve	BOSNA IN HERCEGOVINA	1,93%
28	MKKMBS101019	KOMERCIJALNA BANKA AD SKOPJE	Banke	REPUBLIKA SEVERNA MAKEDONIJA	1,92%
29	MKMTUR101018	MAKEDONIJA TURIST SKOPJE	Potrošne storitve	REPUBLIKA SEVERNA MAKEDONIJA	1,89%
30	HRHT00RA0005	HRVATSKI TELEKOM D.D.	Telekomunikacijske storitve	HRVAŠKA	1,87%
31	BA100TLKMRA2	TELEKOM SRPSKE AD BANJA LUKA	Telekomunikacijske storitve	BOSNA IN HERCEGOVINA	1,85%
32	HRADRSPA0009	ADRIS GRUPA DD	Investicijsko blago	HRVAŠKA	1,83%
33	HRATGRRRA0003	ATLANTIC GRUPA DD	Hrana, pijača, tobak	HRVAŠKA	1,81%
34	HRPLAGRA0003	PLAVA LAGUNA D.D.	Potrošne storitve	HRVAŠKA	1,76%
35	MEJGPKRA0KO1	JUGOPETROL AD	Energetika	ČRNA GORA	1,74%
36	MKALKA101011	ALKALOID SKOPJE	Farmacija, biotehnologija in življenjske znanosti	REPUBLIKA SEVERNA MAKEDONIJA	1,74%
37	RSIMPLE20713	IMPOL SEVAL AD	Surovine in predelovalna industrija	SRBIJA	1,63%
38	MKBESK101019	BETON SKOPJE	Investicijsko blago	REPUBLIKA SEVERNA MAKEDONIJA	1,63%
39	RSDNOSE74915	DUNAV OSIGURANJE AD	Zavarovalništvo	SRBIJA	1,50%
40	MKMPTS101014	MAKPETROL AD SKOPJE	Energetika	REPUBLIKA SEVERNA MAKEDONIJA	1,47%
41	TRATCELL91M1	TURKCELL ILETISIM HIZMETLERI AS	Telekomunikacijske storitve	TURČIJA	1,44%
42	HRKOEIRA0009	KONČAR-ELEKTROINDUSTRIJA D.D.	Investicijsko blago	HRVAŠKA	1,42%
43	BA100NOVBRE1	NOVA BANKA AD	Banke	BOSNA IN HERCEGOVINA	1,37%
44	TRATUPRS91E8	TURKIYE PETROL RAFINERILERI AS	Energetika	TURČIJA	1,31%
45	MKSTBS101014	STOPANSKA BANKA AD SKOPJE	Banke	REPUBLIKA SEVERNA MAKEDONIJA	1,16%
46	BAJPESR00008	JP ELEKTROPRIVREDA BIH D.D.	Javna oskrba	BOSNA IN HERCEGOVINA	0,99%
47	BABIGFRK3006	ZIF BIG INVESTICIONA GRUPA D.D. SARAJEVO	Raznovrstne finančne storitve	BOSNA IN HERCEGOVINA	0,96%
48	RSJUBME48945	ALTA BANK AD BELGRADE	Banke	SRBIJA	0,83%
49	TRAI5CTR91N2	TURKIYE IS BANKASI AS	Banke	TURČIJA	0,00%

NLB Skladi – ZDA delniški

Združene države Amerike so center ekonomske moči, njihov delniški trg pa sinonim za delniške naložbe z največjo tržno kapitalizacijo na svetu. Dinamično gospodarstvo Združenih držav je še vedno najpomembnejše na svetu in lokomotiva svetovne gospodarske rasti. Nosilci ekonomskih politik so že večkrat dokazali, da so sposobni ohraniti to pomembno vlogo. Vse naštetu se odraža tudi na gibanju tečajev delnic.

Podsklad je namenjen vlagateljem, ki želijo premoženje naložiti v delnice izdajateljev s sedežem v ZDA ter so obenem pripravljene sprejeti [višje do visoko tveganje z namenom ustvarjanja nadpovprečne pričakovane donosnosti](#). Podsklad NLB Skladi – ZDA delniški je prav tako zanimiv dodatek vlagateljem, ki že varčujejo v podskladih, ki jih uvrščamo v [temeljno ali dopolnilno raven](#).

Opis petih največjih delniških naložb podsklada

- 1) **Lam Research Corporation** je ameriška družba, ustanovljena leta 1980, ki razvija in proizvaja opremo za proizvodnjo integriranih vezij. Oprema omogoča proizvajalcem proizvodnjo različnih elektronskih naprav, kot so mobilni telefoni, tablice, računalniki, pomnilniške enote in omrežna oprema.
- 2) **Abbott Laboratories** je ameriško podjetje, ki odkriva, razvija, proizvaja in prodaja raznovrstne farmacevtske izdelke in medicinske pripomočke. Poslovanje družbe je razdeljeno na štiri enote: izdelki za zdravljenje kardio-vaskularnih bolezni, klasični farmacevtski izdelki, diagnostični aparati in prehranska dopolnila.
- 3) **Visa Inc.** je ameriško mednarodno podjetje, ki potrošnikom, podjetjem in bankam omogoča hitra, varna in zanesljiva elektronska plačila. Kalifornijsko podjetje deluje praktično v vseh državah sveta. Z več kot dvema milijardama plačilnih kartic v obtoku letno omogoči več kot 100 milijard transakcij.
- 4) **Microsoft Corporation** je ena vodilnih družb na področju informacijske tehnologije. Družba poleg razvoja operacijskih sistemov in programske opreme razvija in proizvaja osebne in tablične računalnike, igralne konzole, mobilne telefone in druge z računalništvom povezane produkte. V zadnjem obdobju vedno večji poudarek posveča razvoju storitev v oblaku.
- 5) **Alphabet Inc.** je holding, sestavljen iz različnih družb (Calico, Nest, Fiber, Google). Največja družba znotraj tega holdinga je Google, ki je najbolj poznan po internetnem brskalniku. Svetovno poznane so tudi storitve YouTube, Android, Chrome in Google Play. Prihodki podjetja prihajajo iz prodaje prostora za oglaševanje, aplikacij in računalništva v oblaku.

Kazalo →

NLB Skladi – ZDA delniški

Mesečno poročilo o poslovanju odprtega investicijskega sklada

29.01.2021

Osnovni podatki	31.12.2020	29.01.2021
Vrednost enote premoženja (VEP) v EUR	9,95	9,98
Čista vrednost sredstev (ČVS) v EUR	15.438.293	16.466.115

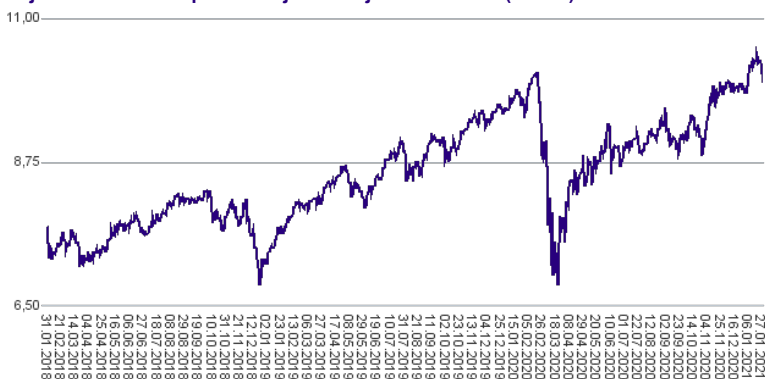
Kumulativna donosnost naložbe v investicijske kupone PS

v zadnjih 12 mesecih	+5,09%
v zadnjih 36 mesecih	+29,28%
v zadnjih 60 mesecih	+69,34%

Neposredni stroški vlagatelja v podsklad

Najvišji vstopni stroški	3,00%
Najvišji izstopni stroški	1,00%

Gibanje vrednosti enot premoženja v zadnjih 36 mesecih (v EUR)



Tveganje in donos naložbe



Nižje tveganje

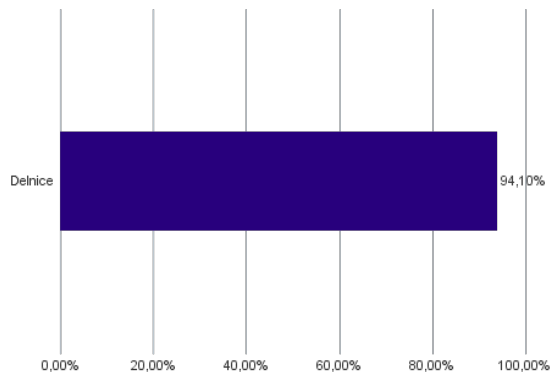
Nižja pričakovana
Donosnost

Višje tveganje

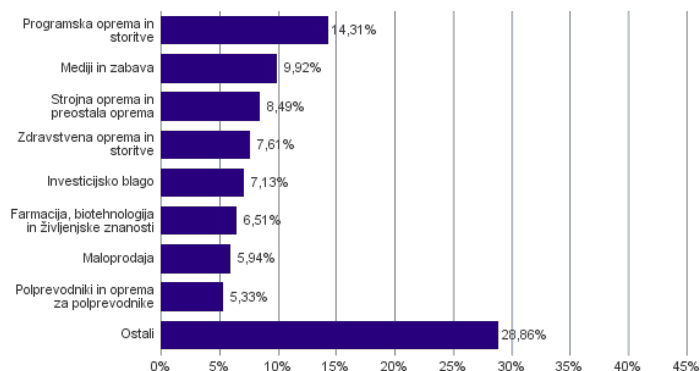
Višja pričakovana
donosnost

Naložbe v lastniške vrednostne papirje so bile v preteklem obdobju visoko volatilne. Glede na naložbe sklada v lastniške vrednostne papirje izdajateljev s sedežem v Združenih državah Amerike in upoštevaje pretekle podatke o gibanju kriterijskega indeksa, je naložbeno tveganje sklada višje. To pomeni, da je vrednost enote premoženja sklada lahko izpostavljena višjim cenovnim nihajem.

Sestava sredstev po tipih naložb



Sestava naložb v delnice glede na dejavnost izdajatelja



Naložbe podsklada na dan 29.01.2021

Št.	ISIN	Izdajatelj	Skupina dejavnosti	Država	Delež v CVS
1	US5128071082	LAM RESEARCH CORP	Polprevodniki in oprema za polprevodnike	ZDA	5,33%
2	US0028241000	ABBOTT LABORATORIES	Zdravstvena oprema in storitve	ZDA	4,02%
3	US92826C8394	VISA INC	Programska oprema in storitve	ZDA	3,87%
4	US5949181045	MICROSOFT CORP	Programska oprema in storitve	ZDA	3,83%
5	US02079K3059	ALPHABET INC	Mediji in zabava	ZDA	3,66%
6	US68389X1054	ORACLE CORP	Programska oprema in storitve	ZDA	3,63%
7	US1266501006	CVS HEALTH CORPORATION	Zdravstvena oprema in storitve	ZDA	3,59%
8	US4370761029	HOME DEPOT INC	Maloprodaja	ZDA	3,39%
9	US30303M1027	FACEBOOK INC-A	Mediji in zabava	ZDA	3,23%
10	US1491231015	CATERPILLAR INC	Investicijsko blago	ZDA	3,20%
11	US0378331005	APPLE INC	Strojna oprema in preostala oprema	ZDA	3,17%
12	US2546871060	WALT DISNEY CO/THE (NE)	Mediji in zabava	ZDA	3,03%
13	US4592001014	INTERNATIONAL BUSINESS MACHINES CORP	Programska oprema in storitve	ZDA	2,98%
14	US17275R1023	CISCO SYSTEMS INC	Strojna oprema in preostala oprema	ZDA	2,68%
15	IE00B58JVZ52	SEAGATE TECHNOLOGY PLC	Strojna oprema in preostala oprema	ZDA	2,65%
16	US67103H1077	O'REILLY AUTOMOTIVE INC.	Maloprodaja	ZDA	2,55%
17	US0091581068	AIR PRODUCTS & CHEMICALS INC	Surovine in predelovalna industrija	ZDA	2,40%
18	US9113121068	UNITED PARCEL SERVICE INC	Transport	ZDA	2,33%
19	US0640581007	BANK OF NEW YORK MELLON CORP/T	Raznovrstne finančne storitve	ZDA	2,19%
20	US38141G1040	GOLDMAN SACHS GROUP INC	Raznovrstne finančne storitve	ZDA	2,17%
21	US58933Y1055	MERCK & CO INC	Farmacija, biotehnologija in življenjske znanosti	ZDA	2,01%
22	US75513E1010	RAYTHEON TECHNOLOGIES CORP	Investicijsko blago	ZDA	2,00%
23	US8832031012	TEXTRON INC	Investicijsko blago	ZDA	1,93%
24	US0311621009	AMGEN INC	Farmacija, biotehnologija in življenjske znanosti	ZDA	1,81%
25	US46625H1005	JPMORGAN CHASE & CO	Banke	ZDA	1,74%
26	US37045V1008	GENERAL MOTORS CO	Avtomobilaska industrija	ZDA	1,52%
27	US4781601046	JOHNSON & JOHNSON	Farmacija, biotehnologija in življenjske znanosti	ZDA	1,47%
28	US4278661081	HERSHEY COMPANY	Hrana, pijača, tobak	ZDA	1,31%
29	US1729674242	CITIGROUP INC	Banke	ZDA	1,31%
30	US9311421039	WALMART INC	Maloprodaja hrane in osnovne potrošne dobrine	ZDA	1,27%
31	US8552441094	STARBUCKS CORP	Potrošne storitve	ZDA	1,21%
32	US7170811035	PFIZER INC	Farmacija, biotehnologija in življenjske znanosti	ZDA	1,17%
33	CA8911605092	THE TORONTO-DOMINION BANK	Banke	KANADA	1,13%
34	US59156R1086	METLIFE INC	Zavarovalništvo	ZDA	1,08%
35	US2538681030	DIGITAL REALTY TRUST INC	Nepremičninsko področje	ZDA	1,08%
36	US6541061031	NIKE INC	Trajne potrošne dobrine in oblačila	ZDA	1,00%
37	US65339F1012	NEXTERA ENERGY INC	Javna oskrba	ZDA	0,97%
38	US92343V1044	VERIZON COMMUNICATIONS INC	Telekomunikacijske storitve	ZDA	0,96%
39	US7427181091	PROCTER & GAMBLE CO	Izdelki za gospodinjstvo in za osebno uporabo	ZDA	0,90%
40	US20825C1045	CONOCOPHILLIPS	Energetika	ZDA	0,88%
41	US7134481081	PEPSICO INC	Hrana, pijača, tobak	ZDA	0,82%
42	US4165151048	HARTFORD FINANCIAL SERVICES GR	Zavarovalništvo	ZDA	0,72%
43	US7185461040	PHILLIPS 66	Energetika	ZDA	0,68%
44	US26875P1012	EOG RESOURCES INC	Energetika	ZDA	0,64%
45	US49456B1017	KINDER MORGAN INC	Energetika	ZDA	0,55%
46	US92556V1061	VIATRIS INC	Farmacija, biotehnologija in življenjske znanosti	ZDA	0,06%