



za javno objavo

# Mesečno poročilo o poslovanju odprtega investicijskega sklada

November 2021

30. 11. 2021

## Kazalo

Opis dogodkov na kapitalskih trgih	3
Krovni sklad NLB Skladi	5
NLB Skladi – Azija delniški	5
NLB Skladi – Dinamični razviti trgi delniški	8
NLB Skladi – Družbeno odgovorni razviti trgi delniški	11
NLB Skladi – Evropa trgi v razvoju delniški	14
NLB Skladi – Evropa uravnoreženi	17
NLB Skladi – Farmacija in zdravstvo delniški	20
NLB Skladi – Globalni delniški	23
NLB Skladi – Globalni uravnoreženi	28
NLB Skladi – Naravni viri delniški	33
NLB Skladi – Nepremičnine delniški	36
NLB Skladi – Obveznice visokih donosnosti	39
NLB Skladi – Podjetniške obveznice EUR	42
NLB Skladi – Razvita Evropa delniški	45
NLB Skladi – Slovenija mešani	48
NLB Skladi – Svetovni razviti trgi delniški	51
NLB Skladi – Trgi v razvoju delniški	55
NLB Skladi – Visoka tehnologija delniški	58
NLB Skladi – Zahodni Balkan delniški	61
NLB Skladi – ZDA delniški	64
NLB Skladi – Zeleni delniški	67

## Opozorilo

Metodologija za izračun podatkov, navedenih v poročilu, je vlagateljem na voljo na sedežu družbe NLB Skladi, upravljanje premoženja, d.o.o.

Ocena tveganja in potencialne donosnosti podsklada, prikazana v sintetičnem kazalniku, je izdelana na podlagi preteklih podatkov o poslovanju podsklada. Pretekli podatki, ki se uporabljajo pri izračunu sintetičnega kazalnika, niso nujno zanesljiv pokazatelj profila tveganja v prihodnosti. V skladu z dejanskim poslovanjem podsklada v prihodnosti se bo ocena tveganja in potencialne donosnosti lahko spremenila. Najnižja kategorija ne pomeni naložbe brez tveganja. Zaradi sestave naložb je verjetno, da bo vrednost enote premoženja podsklada nihala.

Pretekla donosnost naložbe ni pokazatelj njene donosnosti v prihodnosti. Navedeni vstopni in izstopni stroški zmanjšujejo prikazano donosnost naložbe v posamezni podsklad krovnega sklada NLB Skladi.

Naložbe v enote ciljnih skladov se v geografske regije razvrščajo glede na pretežni delež naložb ciljnih skladov v posamezne geografske regije in ne glede na državo izdajatelja delnic oziroma upravljavca ciljnih skladov.

Podatki, prikazani za obdobje pred 24. 9. 2021, se nanašajo na podsklade NLB Skladi – Finance delniški (trenutni NLB Skladi – Zeleni delniški), NLB Skladi – Južna, srednja in vzhodna Evropa delniški (trenutni NLB Skladi – Evropa trgi v razvoju delniški), NLB Skladi – Nova Evropa uravnoreženi (trenutni NLB Skladi – Evropa uravnoreženi) in NLB Skladi – Visoko rastoča gospodarstva delniški (trenutni NLB Skladi – Trgi v razvoju delniški).

## Opis dogodkov na kapitalskih trgih

November so zaznamovali večje število okužb s koronavirusom predvsem po razviti Evropi, skrbi glede novega seva omicron in pestro dogajanje onkraj Atlantika, kjer je nov štiriletni mandat na čelu Fed-a prejel Jerome Powell. Globalni delniški indeks je mesec končal z negativno donosnostjo (MSCI ACWI; -0,54 %). Ob povečanju strahu na trgih je tudi osrednji ameriški delniški indeks S&P 500 mesec v lokalni valuti zaključil v rdečem, zaradi rasti dolarja napram evru pa je indeks v novembru, merjen v evrih, nekoliko pridobil (S&P 500; +1,17 %). Slabo donosnost so dosegle evropske delnice, saj je osrednji evropski delniški indeks, Stoxx Europe 600, zdrsnil za 2,64 %. Podobno nizko donosnost so dosegle delnice trgov v razvoju, kjer so bile na udaru predvsem ruske in turške delnice (MSCI EM; -2,21 %). Nekoliko bolje se je odrezala Japonska (Nikkei 225; -0,91 %), ki nadaljuje z ekspanzivno monetarno politiko.

Naši globalno razpršeni podskladi se izgubam niso mogli izogniti. Še najbolj se je odrezal podsklad **NLB Skladi – Družbeno odgovorni razviti trgi delniški**, katerega vrednost enote premoženja je izgubila le 0,25 %. Podskladu **NLB Skladi – Svetovni razviti trgi delniški** je vrednost točke premoženja upadla za 0,48 %. Enako negativno mesečno donosnost je dosegel tudi naš največji podsklad, **NLB Skladi – Globalni uravnoteženi**. Po zaslugi podpopvprečne donosnosti trgov v razvoju je podsklad **NLB Skladi – Globalni delniški** izgubil 1,40 %. Na udaru so bile predvsem delnice manjših in srednje velikih hitro rastočih podjetij in varčevalci v podsklad **NLB Skladi – Dinamični razviti trgi delniški** so v novembru izgubili 1,91 %.

Vsi trije osrednji ameriški indeksi so novembra upadli, indeks Dow Jones je na črni petek zabeležil največji letošnji dnevni padec (-2,5 %). Vlagatelje je prestrašila nova različica koronavirusa omicron in negotovost na trgu ostaja visoka. Trenutno namreč še ni znano, kako uspešna bodo obstoječa cepiva. Trajalo pa bi lahko več mesecev, da bi vodilna farmacevtska podjetja prilagodila obstoječa cepiva na novo različico virusa. Nov štiriletni mandat na čelu Fed-a je s strani ameriškega predsednika Joa Bidna prejel Jerome Powell, ki je takoj poskrbel za dodaten nemir na trgih, saj je na zaslišanju namignil, da naj bi prihodnje leto Fed utegnil kar trikrat dvigniti ciljno obrestno mero. Poleg tega naj bi Fed pospešil umik spodbud gospodarstvu z zmanjšanim obsegom mesečnega odkupa obveznic. Plan je, da se trenutni odkup v višini 120 milijard dolarjev v celoti preneha konec junija prihodnje leto.

Sicer je novembra objavljen ameriški indeks cen življenjskih potrebščin oktobra poskočil za 6,2 % na letni ravni, kar je največ v zadnjih 31 letih. Maloprodaja se je oktobra povečala za 1,7 % na letni ravni, kar zaenkrat kaže na to, da je povišana inflacija na stranskem tiru, trg dela pa je ostal močan. Prav tako ostaja močan dolar, ki je pretekli mesec pridobival napram vsem ostalim glavnim valutam. Med drugim je v novembru predsednik Joe Biden podpisal tudi dolgo pričakovan infrastrukturni zakon, namen katerega je obnoviti razpadajočo ameriško infrastrukturo. Mešane novice z druge strani Atlantika so poskrbele za povišanje vrednosti enote premoženja podsklada **NLB Skladi – ZDA delniški** v preteklem mesecu (+0,78 %).

Na evropskih tleh se razmere, povezane z epidemijo, zaostrujejo. Zaradi naraščajočega števila okužb so nekatere države še dodatno zaostrile ukrepe proti širjenju okužb s koronavirusom. V Avstriji in na Slovaškem so ponovno uvedli 14-dnevni »lockdown«. Poleg tega je inflacija v Evropi konec novembra dosegla rekordno vrednost, ki znaša trenutno 4,9 % na letni ravni (v oktobru 4,1 %). K najvišjemu mesečnemu povečanju inflacije od začetka uporabe valute evro so najbolj pripomogle višje cene energentov. ECB sicer še zmeraj vidi inflacijo kot začasno in programa odkupovanja dolžniških vrednostnih papirjev ne namerava zaključiti pred marcem 2022. Dodatno težavo še naprej predstavljajo zastoji v dobavnih verigah, ampak vse kaže, da so se podjetja že prilagodila na novo okolje. V zadnjem tednu novembra objavljeni podatki inštituta IHS Markit namreč kažejo na izboljšano poslovno aktivnost evroobmočja. Zadnja vrednost kompozitnega

indeksa je v novembru s 54,2 narasla na 55,4. Vseeno pa so se omenjene negativne novice poznale tudi na vrednosti enote premoženja podsklada **NLB Skladi – Razvita Evropa delniški** (-3,18 %) in podsklada **NLB Skladi – Evropa uravnoteženi** (-2,43 %), ki investira v evropske delnice in obveznice.

Tudi večina preostalih evropsko usmerjenih skladov je mesec zaključila v rdečem. Najslabše se je odrezal podsklad **NLB Skladi – Evropa trgi v razvoju delniški** (-9,16 %), ki približno 60 % sredstev nalaga v ruske delnice, ki so se pocenile za skoraj 9 % v preteklem mesecu. Razloge gre iskati predvsem v znižanju vrednosti rublja ob političnih napetostih med Rusijo in Ukrajino ter visokem upadu cene nafte. Svoje so k negativni mesečni donosnosti dodale tudi turške delnice, ki so se zaradi upada vrednosti turške lire kot posledica visoke inflacije (+21,31 % na letni ravni) pocenile za dobrih 13 %. Negativna donosnost turških delnic je negativno vplivala tudi na donosnost podsklada **NLB Skladi – Zahodni Balkan delniški** (-1,55 %). Pozitivno presenečenje meseca pa je bil naš »domači« podsklad **NLB Skladi – Slovenija mešani**, saj je zaradi dobrih četrletnih objav nekaterih domačih podjetij, kot eden izmed redkih november končal v zelenem z lepo mesečno donosnostjo (+1,68 %).

Na azijskih trgih se ne moremo izogniti novicam glede kitajskega regulatorja, ki vsak mesec postreže z novimi omejitvami. V Pekingu naj bi premlevali prepoved možnosti kotiranja kitajskih podjetij na tujih borzah. Svoje je dodala še ameriška komisija za vrednostne papirje in borzo (SEC), saj lahko po novem z borze v New Yorku odstranijo vsa podjetja, ki revizorjem ne predložijo dodatnih zahtevanih informacij. Posledično so delnice nekaterih kitajskih tehnoloških velikanov upadle. Kljub temu je kitajski trg pridobil zaradi vzpodbudnih makroekonomskih podatkov, ki so pokazali izboljšano poslovno aktivnost (kitajski izvoz se je novembra predvsem zaradi višjega povpraševanja iz Evrope povečal že tretji mesec zapored). Kljub rasti kitajskih delnic so padci na ostalih večjih delniških trgih (Hong Kong, Indija in Južna Koreja) prispevali k negativni mesečni donosnosti podsklada **NLB Skladi – Azija delniški** (-1,43 %). Zaradi visokega padca ruskih, turških in mehiških delnic se je slabše odrezal podsklad **NLB Skladi – Trgi v razvoju delniški** (-3,23 %).

Tudi skladi v naši ponudbi, ki imajo panožno usmerjeno naložbeno politiko, so novembra večinoma izgubili na vrednosti. Najslabše se je odrezal podsklad **NLB Skladi – Naravni viri delniški** (-3,89 %), saj je cena sodčka nafte WTI zaradi strahu na trgu pred novo različico koronavirusa omicron zabeležila največjo mesečno izgubo vrednosti v zadnjih 20 mesecih (pocenila se je za več kot 20 %). Čeprav so delnice podjetij, povezanih s koronavirusom, večinoma pridobile na vrednosti, to ni bilo dovolj za pozitivno mesečno donosnost podsklada **NLB Skladi – Farmacija in zdravstvo delniški** (-0,87 %). Nekoliko bolje, a vendar v rdečem, sta mesec zaključila podsklada **NLB Skladi – Nepremičnine delniški** (-0,56 %) in **NLB Skladi – Zeleni delniški** (-0,32 %). Velja poudariti, da je podsklad **NLB Skladi – Zeleni delniški** naš najbolj donosen podsklad v letošnjem letu (+35,04 %). Na krilih rasti delnic iz tehnološkega sektorja, kjer so blesteli proizvajalci polprevodnikov in računalniške opreme, pa je 2,61 % pridobil podsklad **NLB Skladi – Visoka tehnologija delniški**, ki je bil tako naš najdonosnejši sklad preteklega meseca.

Kljub omenjeni povišani inflaciji v evroobmočju so zahtevane donosnosti na obvezniških trgih zaradi strahu pred novo različico koronavirusa upadle, kar je vodilo v zvišanje vrednosti enote premoženja podsklada **NLB Skladi – Podjetniške obveznice EUR** (+0,06 %). Še višjo rast vrednosti točke premoženja je ob krepitvi dolarja za 1,94 % zabeležil podsklad **NLB Skladi – Obveznice visokih donosnosti** (+1,00 %).

Za popolnost in natančnost agregiranih podatkov, grafičnih prikazov in spremljajočih zapisov je v celoti odgovorna družba za upravljanje.

[Kazalo →](#)

## Krovni sklad NLB Skladi

### NLB Skladi – Azija delniški

Za azijska gospodarstva se pričakuje, da bodo v prihodnosti nadpovprečno rasla, kar je pomembna prednost te regije, ki bo najverjetneje izvirala zlasti iz razvoja potrošniške družbe. Naraščajoča prisotnost tujih podjetij pomeni tudi izboljševanje kakovosti proizvodov in storitev v Aziji ter rast produktivnosti. Podsklad NLB Skladi – Azija delniški vsebuje dobro razpršene naložbe v delnice izdajateljev iz vseh ključnih gospodarstev v Aziji (Kitajska, Indija, Singapur, Indonezija, Malezija, Filipini, Južna Koreja, Tajvan in druge države) iz različnih gospodarskih panog. Naložbe v azijske delnice so nekoliko bolj tvegane od naložb na razvite kapitalske trge, zato je dobra geografska in panožna razpršenost, ki jo nudi podsklad, pomembna prednost. Kljub nadpovprečnemu tveganju naložb na trgih, na katere nalaga podsklad, vlagatelj, ki v podsklad razporedi do 20 % svojega delniškega premoženja, naložbenega tveganja celotnega delniškega premoženja ne bo močnejše povečal, saj bo premoženje predvsem dodatno razpršil.

#### Opis petih največjih delniških naložb podsklada

- 1) **Tencent Holdings Limited** je holdinška družba, ki se ukvarja s ponujanjem dodatnih internetnih in mobilnih storitev, internetnim oglaševanjem, e-poslovanjem, poslovanjem v oblaku, plačilnimi storitvami in umetno inteligenco. Posluje po celem svetu in je med vodilnimi v razvoju in prodaji računalniških iger. Družba je aktivna tudi na področju prevzemov, saj ima deleže v številnih svetovnih podjetjih.
- 2) **Taiwan Semiconductor** je tajvanska družba, ustanovljena leta 1987, ki se ukvarja z izdelovanjem polprevodnikov oziroma integriranih vezij, ponuja pa tudi ostale storitve, povezane s svojo dejavnostjo. Izdelki podjetja se uporabljajo za osebni računalnik (računalnike) in periferne izdelke, informacijske aplikacije, žične in brezžične komunikacijske sisteme, industrijsko opremo, potrošniško elektroniko, kot so digitalni predvajalniki video diskov, digitalni televizorji, igralne konzole in digitalni fotoaparati.
- 3) **JD.com, Inc.** je drugo največje kitajsko podjetje za e-poslovanje s sedežem v Pekingu. Podjetje ponuja širok nabor produktov po konkurenčnih cenah preko svoje spletne strani in mobilnih aplikacij. Prodaja računalnike, digitalne produkte, oblačila, knjige in gospodinjske predmete ter ostale pripomočke.
- 4) **Baidu, Inc.** je tehnološko podjetje, ki ima v lasti največji kitajski istoimenski spletni iskalnik. Podjetje med drugim ponuja algoritemsko iskanje raznovrstnih vsebin, navigacijske storitve (Baidu Maps) in spletno enciklopedijo (Baidu Baike) po vsem svetu.
- 5) **United Microelectronics Corp** je tajvanska družba, ki se ukvarja z izdelovanjem polprevodnikov oziroma integriranih vezij, glavne trge pa predstavljajo Azija, Evropa in ZDA.

# NLB Skladi – Azija delniški

Mesečno poročilo o poslovanju odprtega investicijskega sklada

30.11.2021

Osnovni podatki	29.10.2021	30.11.2021
Vrednost enote premoženja (VEP) v EUR	17,34	17,10
Čista vrednost sredstev (ČVS) v EUR	23.025.071	22.881.241

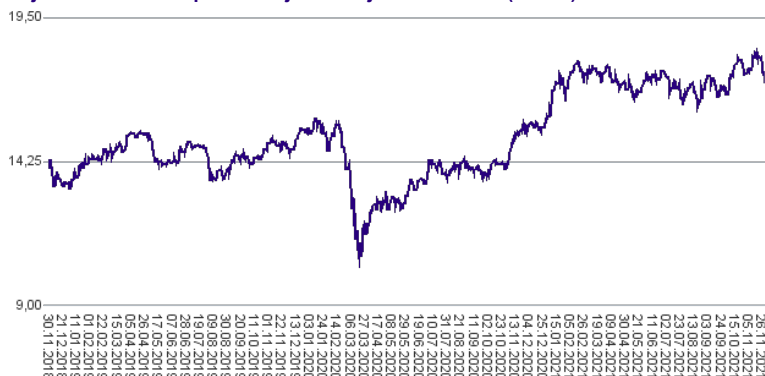
#### Kumulativna donosnost naložbe v investicijske kupone PS

v zadnjih 12 mesecih	+12,13%
v zadnjih 36 mesecih	+22,33%
v zadnjih 60 mesecih	+25,76%

#### Neposredni stroški vlagatelja v podsklad

Najvišji vstopni stroški	3,00%
Najvišji izstopni stroški	1,00%

Gibanje vrednosti enot premoženja v zadnjih 36 mesecih (v EUR)



#### Tveganje in donos naložbe

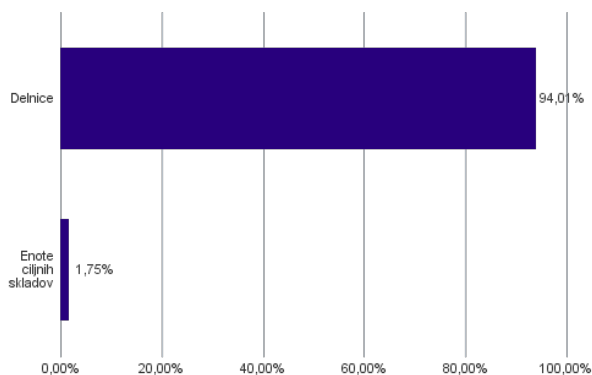


**Nižje tveganje**  
Nižja pričakovana  
Donosnost

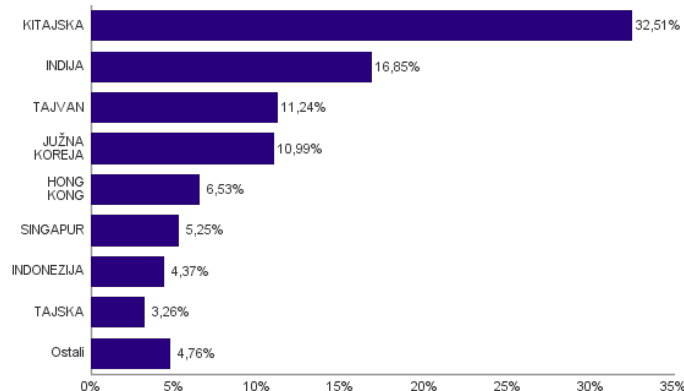
**Višje tveganje**  
Višja pričakovana  
donosnost

Naložbe v lastniške vrednostne papirje so bile v preteklem obdobju visoko volatilne. Glede na naložbe podsklada v lastniške vrednostne papirje izdajatelj s porajajočih se azijskih kapitalskih trgov in upoštevanje preteklih podatke, je naložbeno tveganje podsklada lahko izpostavljena visokim cenovnim nihajem. Za porajajoče se azijske ekonomije velja, da so prisotna tudi nekoliko višja operativna tveganja, povezana s hrambo teh vrednostnih papirjev, glede na razvite trge.

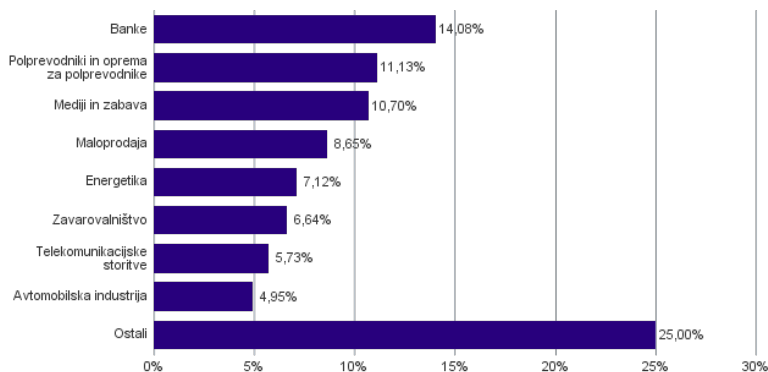
#### Sestava sredstev po tipih naložb



#### Geografska sestava naložb v delnice in enote delniških ciljnih skladov po državah



#### Sestava naložb v delnice glede na dejavnost izdajatelja



**Naložbe podsklada na dan 30.11.2021**

Št.	ISIN	Izdajatelj	Skupina dejavnosti	Država	Delež v ČVS
1	KYG875721634	TENCENT HOLDINGS LTD	Mediji in zabava	KITAJSKA	3,94%
2	US8740391003	TAIWAN SEMICONDUCTOR	Polprevodniki in oprema za polprevodnike	TAJVAN	3,68%
3	US47215P1066	JD.COM INC	Maloprodaja	KITAJSKA	3,49%
4	US0567521085	BAIDU, INC.	Mediji in zabava	KITAJSKA	2,88%
5	US9108734057	UNITED MICROELECTRONICS CORP	Polprevodniki in oprema za polprevodnike	TAJVAN	2,87%
6	HK0000069689	AIA GROUP LTD	Zavarovalništvo	HONG KONG	2,83%
7	KYG2108Y1052	CHINA RESOURCE LAND LTD	Nepremičninsko področje	HONG KONG	2,66%
8	KYG596691041	MEITUAN-CLASS B	Maloprodaja	KITAJSKA	2,61%
9	US01609W1027	ALIBABA GROUP HOLDING LTD	Maloprodaja	KITAJSKA	2,55%
10	US64110W1027	NETEASE INC	Mediji in zabava	KITAJSKA	2,44%
11	ID1000118201	BANK RAKYAT INDONESIA PERSERO	Banke	INDONEZIJA	2,43%
12	CNE100003X6	PING AN INSURANCE GROUP CO OF CHINA LTD	Zavarovalništvo	KITAJSKA	2,39%
13	US00215W1009	ASE TECHNOLOGY HOLDING CO LTD	Polprevodniki in oprema za polprevodnike	TAJVAN	2,36%
14	SG1L01001701	DBS GROUP HOLDINGS LTD	Banke	SINGAPUR	2,32%
15	US17133Q5027	CHUNGHWA TELECOM CO LTD	Telekomunikacijske storitve	TAJVAN	2,32%
16	US7960508882	SAMSUNG ELECTRONICS CO LTD	Strojna oprema in preostala oprema	JUŽNA KOREJA	2,30%
17	US4567881085	INFOSYS LTD	Programska oprema in storitve	INDIJA	2,29%
18	KR7000600001	SK HYNIX INC.	Polprevodniki in oprema za polprevodnike	JUŽNA KOREJA	2,21%
19	US7594701077	RELIANCE INDUSTRIES LTD	Energetika	INDIJA	2,21%
20	USY5217N1183	LARSEN & TOUBRO LTD	Investicijsko blago	INDIJA	2,03%
21	US71646E1001	PETROCHINA CO LTD	Energetika	KITAJSKA	2,01%
22	US97651M1099	WIPRO LTD	Programska oprema in storitve	INDIJA	2,01%
23	US7156841063	TELKOM INDONESIA PERSERO TBK PT	Telekomunikacijske storitve	INDONEZIJA	1,94%
24	US2561352038	DR REDDY'S LABORATORIES LTD	Farmacija, biotehnologija in življenjske znanosti	INDIJA	1,92%
25	US8765685024	TATA MOTORS LTD	Avtomobilska industrija	INDIJA	1,88%
26	CNE1000003G1	INDUSTRIAL & COMMERCIAL BANK OF CHINA	Banke	KITAJSKA	1,88%
27	CNE100000296	BYD CO LTD	Avtomobilska industrija	KITAJSKA	1,81%
28	TH0902010014	THAI BEVERAGE PUBLIC CO.	Hrana, pijača, tobak	TAJSKA	1,79%
29	US40415F1012	HDFC BANK LTD	Banke	INDIJA	1,77%
30	US92189F8178	VANECK VIETNAM ETF		VIETNAM	1,75%
31	CNE1000002H1	CHINA CONSTRUCTION BANK CORP	Banke	KITAJSKA	1,69%
32	PHY806761029	SM INVESTMENTS CORP	Investicijsko blago	FILIPINI	1,67%
33	US48241A1051	KB FINANCIAL GROUP INC	Banke	JUŽNA KOREJA	1,50%
34	SG1T56930848	WILMAR INTERNATIONAL LTD	Hrana, pijača, tobak	SINGAPUR	1,47%
35	TH0646010Z00	PTT PCL	Energetika	TAJSKA	1,47%
36	SG1T75931496	SINGAPORE TELECOMMUNICATIONS LTD	Telekomunikacijske storitve	SINGAPUR	1,46%
37	KR7035420009	NAVER CORP	Mediji in zabava	JUŽNA KOREJA	1,44%
38	US16941R1086	CHINA PETROLEUM AND CHEMICAL CORPORATION	Energetika	KITAJSKA	1,44%
39	US16939P1066	CHINA LIFE INSURANCE CO LTD	Zavarovalništvo	KITAJSKA	1,42%
40	US87656Y4061	TATA STEEL LTD	Surovine in predelovalna industrija	INDIJA	1,39%
41	US8565522039	STATE BANK OF INDIA	Banke	INDIJA	1,37%
42	MYL5347OO009	TENAGA NASIONAL BHD	Javna oskrba	MALEZIJA	1,34%
43	KR7000270009	KIA CORP	Avtomobilska industrija	JUŽNA KOREJA	1,26%
44	US6934831099	POSCO	Surovine in predelovalna industrija	JUŽNA KOREJA	1,15%
45	US8245961003	SHINHAN FINANCIAL GROUP CO LTD	Banke	JUŽNA KOREJA	1,12%
46	HK0388045442	HONG KONG EXCHANGES & CLEARING LTD	Raznovrstne finančne storitve	HONG KONG	1,04%
47	KYG9830T1067	XIAOMI CORP	Strojna oprema in preostala oprema	KITAJSKA	1,00%
48	CNE1000001W2	ANHUI CONCH CEMENT CO LTD	Surovine in predelovalna industrija	KITAJSKA	0,96%

## NLB Skladi – Dinamični razviti trgi delniški

Podsklad NLB Skladi – Dinamični razviti trgi delniški lahko tvori koristen del premoženja predvsem dinamičnim vlagateljem, saj premoženje nalaga v izbrane panoge z nadpovprečnim dolgoročnim potencialom, kot so področja visoke tehnologije, energije in medijev. Pomembna značilnost tega podsklada je, da pomemben del sredstev nalaga tudi v izdajatelje, ki sodijo med srednje velike v svojih dejavnostih in ki na kapitalskih trgih, pa tudi sicer, še zdaleč niso rekli zadnje besede. Kljub ožji usmerjenosti je podsklad dobro razpršen, saj sredstva nalaga na razvite trge Evrope in Severne Amerike v več pomembnih panožnih skupinah.

### Opis petih največjih delniških naložb podsklada

- 1) **Alphabet Inc.** je holding, sestavljen iz različnih družb (Calico, Nest, Fiber, Google). Največja družba znotraj tega holdinga je Google, ki je najbolj poznan po internetnem brskalniku. Svetovno poznane so tudi storitve YouTube, Android, Chrome in Google Play. Prihodki podjetja prihajajo iz prodaje prostora za oglaševanje, aplikacij in računalništva v oblaku.
- 2) **Perficient, Inc.** je ameriško podjetje, ki je specializirano za digitalno transformacijo. Podjetje nudi specializirane računalniške programe za stranke in digitalno analitiko. Njihove stranke so podjetja iz zdravstvene industrije, financ, maloprodaje, transporta in telekomunikacij.
- 3) **Tourmaline Oil Corp.** je kanadsko energetska podjetje, ki se osredotoča v iskanje in črpanje nafte in zemeljskega plina. Družba večinoma deluje na zahodu Kanade.
- 4) **Vitrolife AB** je mednarodno biotehnoško podjetje, ki razvija, proizvaja in trži izdelke za obstoj, podaljšanje in izboljšanje življenja. Osredotoča se na zdravljenje plodnosti, celične terapije, inženirstvo človeških tkiv, sisteme presajanja organov in na produkte, ki temeljijo na hialuronski kislini. Podjetje deluje na območju Evrope in Združenih držav Amerike.
- 5) **Apple Inc.** je ameriško podjetje, ki oblikuje, razvija in proizvaja osebne računalnike, tablice, mobilne naprave in druge digitalne naprave skupaj s pripadajočo programsko opremo. Poleg tega ponuja tudi različno dodatno programsko opremo in digitalne vsebine tretjih oseb.



# NLB Skladi – Dinamični razviti trgi delniški

Mesečno poročilo o poslovanju odprtega investicijskega sklada

30.11.2021

Osnovni podatki	29.10.2021	30.11.2021
Vrednost enote premoženja (VEP) v EUR	13,52	13,26
Čista vrednost sredstev (ČVS) v EUR	50.712.621	48.474.138

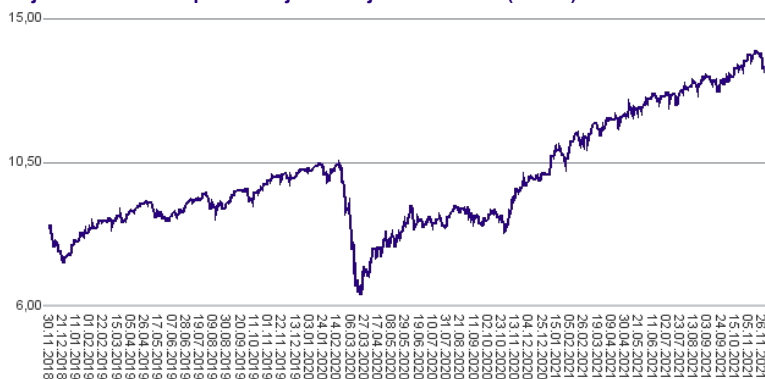
### Kumulativna donosnost naložbe v investicijske kupone PS

v zadnjih 12 mesecih	+36,08%
v zadnjih 36 mesecih	+57,95%
v zadnjih 60 mesecih	+65,60%

### Neposredni stroški vlagatelja v podsklad

Najvišji vstopni stroški	3,00%
Najvišji izstopni stroški	1,00%

Gibanje vrednosti enot premoženja v zadnjih 36 mesecih (v EUR)



### Tveganje in donos naložbe



#### Nižje tveganje

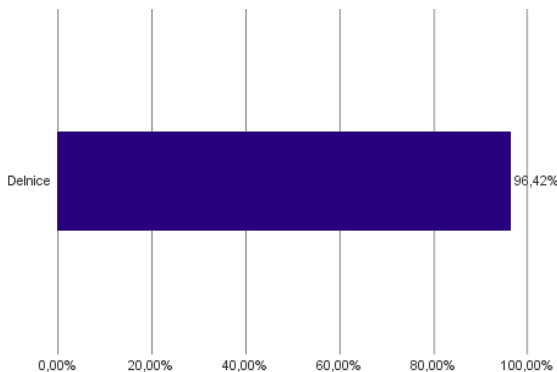
Nižja pričakovana  
Donosnost

#### Višje tveganje

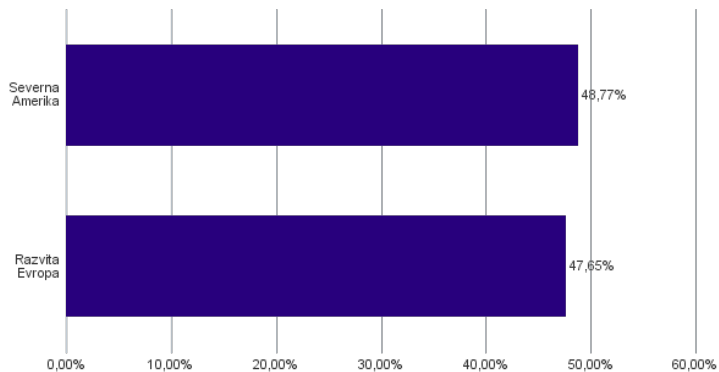
Višja pričakovana  
donosnost

Naložbe v lastniške vrednostne papirje so bile v preteklem obdobju visoko volatilne. Glede na naložbe podsklada v lastniške vrednostne papirje izdajatelj s srednjo tržno kapitalizacijo, ki so v povprečju bolj tvegani od vrednostnih papirjev večjih izdajateljev, ter upoštevaje pretekle podatke, je naložbeno tveganje podsklada višje. To pomeni, da je vrednost enote premoženja podsklada lahko izpostavljena višjim cenovnim nihajem.

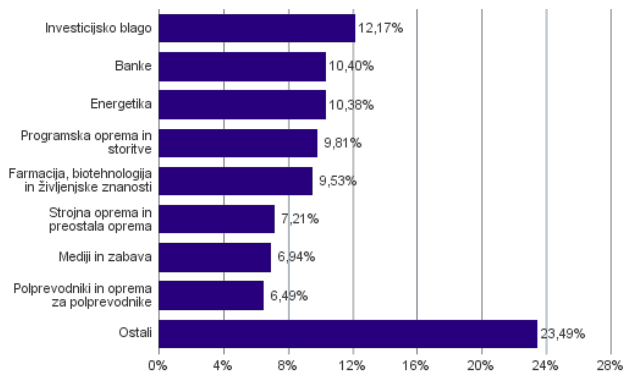
### Sestava sredstev po tipih naložb



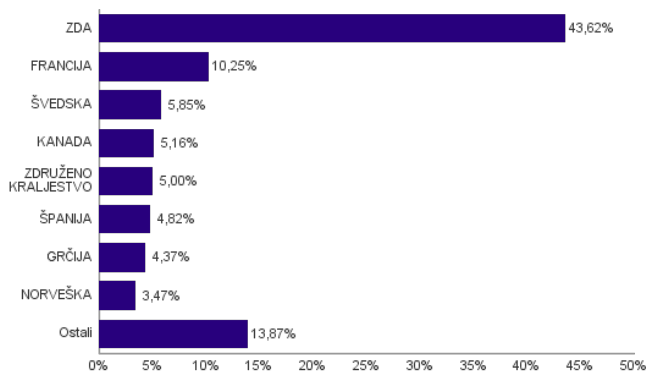
### Geografska sestava naložb v delnice in enote delniških ciljnih skladov po regijah



### Sestava naložb v delnice glede na dejavnost izdajatelja



### Geografska sestava naložb v delnice in enote delniških ciljnih skladov po državah



**Naložbe podsklada na dan 30.11.2021**

Št.	ISIN	Izdajatelj	Skupina dejavnosti	Država	Delež v ČVS
1	US02079K3059	ALPHABET INC	Mediji in zabava	ZDA	3,76%
2	US71375U1016	PERFICIENT INC	Programska oprema in storitve	ZDA	3,48%
3	CA89156V1067	TOURMALINE OIL CORP	Energetika	KANADA	3,32%
4	SE0011205202	VITROLIFE AB	Farmacija, biotehnologija in življenjske znanosti	ŠVEDSKA	3,21%
5	US0378331005	APPLE INC	Strojna oprema in preostala oprema	ZDA	3,15%
6	US95082P1057	WESCO INTERNATIONAL INC	Investicijsko blago	ZDA	3,06%
7	GRS393503008	MYTILINEOS SA	Investicijsko blago	GRČIJA	2,73%
8	US1266501006	CVS HEALTH CORPORATION	Zdravstvena oprema in storitve	ZDA	2,59%
9	GB00BDD85M81	AVAST PLC	Programska oprema in storitve	ČEŠKA REPUBLIKA	2,52%
10	DE0007236101	SIEMENS AG	Investicijsko blago	NEMČIJA	2,42%
11	BE0165385973	MELEXIS NV	Polprevodniki in oprema za polprevodnike	BELGIJA	2,33%
12	US5128071082	LAM RESEARCH CORP	Polprevodniki in oprema za polprevodnike	ZDA	2,28%
13	FR0000031775	VICAT SA	Surovine in predelovalna industrija	FRANCIJA	2,25%
14	US0995021062	BOOZ ALLEN HAMILTON HOLDING CO	Komercialne in poslovne storitve	ZDA	2,22%
15	FR0000071946	ALTEN SA	Programska oprema in storitve	FRANCIJA	2,08%
16	US05465C1009	AXOS FINANCIAL INC	Banke	ZDA	2,06%
17	FR0011726835	GAZTRANSPORT ET TECHNIGAZ SA	Energetika	FRANCIJA	2,05%
18	ES0134950F36	FAES FARMA SA	Farmacija, biotehnologija in življenjske znanosti	ŠPANIJA	2,04%
19	FR0000125486	VINCI SA	Investicijsko blago	FRANCIJA	2,04%
20	NL0011821202	ING GROEP NV	Banke	NIZOZEMSKA	1,98%
21	NO0010631567	SPAREBANK 1 SR-BANK ASA	Banke	NORVEŠKA	1,94%
22	US5763231090	MASTEC, INC.	Investicijsko blago	ZDA	1,92%
23	FI4000252127	TERVEYSTALO OYJ	Zdravstvena oprema in storitve	FINSKA	1,91%
24	US4581401001	INTEL CORP	Polprevodniki in oprema za polprevodnike	ZDA	1,88%
25	GB0009292243	VICTREX PLC	Surovine in predelovalna industrija	ZDRUŽENO KRALJESTVO	1,84%
26	CA69946Q1046	PAREX RESOURCES INC	Energetika	KANADA	1,83%
27	FR0010386334	KORIAN SA	Zdravstvena oprema in storitve	FRANCIJA	1,83%
28	GB00B2B0DG97	RELX PLC	Komercialne in poslovne storitve	ZDRUŽENO KRALJESTVO	1,81%
29	US1270551013	CABOT CORP	Surovine in predelovalna industrija	ZDA	1,76%
30	US8090871091	SCIPLAY CORP	Mediji in zabava	ZDA	1,75%
31	US29977A1051	EVERCORE INC	Raznovrstne finančne storitve	ZDA	1,74%
32	US5626621065	MANDIANT INC NPV	Programska oprema in storitve	ZDA	1,73%
33	GRS426003000	MOTOR OIL HELLAS CORINTH REFINERIES SA	Energetika	GRČIJA	1,65%
34	US0640581007	BANK OF NEW YORK MELLON CORP/T	Raznovrstne finančne storitve	ZDA	1,59%
35	NO0003921009	DNO ASA	Energetika	NORVEŠKA	1,53%
36	US46625H1005	JPMORGAN CHASE & CO	Banke	ZDA	1,53%
37	ES0113900J37	BANCO SANTANDER SA	Banke	ŠPANIJA	1,50%
38	US58933Y1055	MERCK & CO INC	Farmacija, biotehnologija in življenjske znanosti	ZDA	1,50%
39	US9255501051	VIAVI SOLUTIONS INC	Strojna oprema in preostala oprema	ZDA	1,45%
40	CH0244767585	UBS GROUP AG	Raznovrstne finančne storitve	ŠVICA	1,45%
41	US29089Q1058	EMERGENT BIOSOLUTIONS INC	Farmacija, biotehnologija in življenjske znanosti	ZDA	1,44%
42	SE0015346135	STILLFRONT GROUP AB	Mediji in zabava	ŠVEDSKA	1,43%
43	US1729674242	CITIGROUP INC	Banke	ZDA	1,39%
44	GB0003308607	SPECTRIS PLC	Strojna oprema in preostala oprema	ZDRUŽENO KRALJESTVO	1,35%
45	US0311621009	AMGEN INC	Farmacija, biotehnologija in življenjske znanosti	ZDA	1,34%
46	ES0117160111	CORPORACION FINANCIERA ALBA S.A.	Raznovrstne finančne storitve	ŠPANIJA	1,27%
47	CH0371153492	LANDIS+GYR GROUP AG	Strojna oprema in preostala oprema	ŠVICA	1,26%
48	SE0014504817	LOOMIS AB	Komercialne in poslovne storitve	ŠVEDSKA	1,21%

## NLB Skladi – Družbeno odgovorni razviti trgi delniški

Podsklad NLB Skladi – Družbeno odgovorni razviti trgi delniški vsebuje dobro razpršene naložbe v delnice izdajateljev, ki imajo nadpovprečno pozitiven odnos do okolijskih, družbenih in upravljaljskih vidikov, s sedežem na razvitih delniških trgih z visoko likvidnostjo in visoko stopnjo institucionalne urejenosti.

Sklad je namenjen vlagateljem, ki želijo doseči nadpovprečne donosnosti delnic tudi kot posledico večje okolijske in družbene odgovornosti izdajateljev in/ali so tudi sami okolijsko in družbeno ozaveščeni. Namenjen je tudi vlagateljem, ki želijo z lastnimi prihranki „podpirati“ podjetja, ki izboljšujejo pogoje življenja.

### Opis petih največjih delniških naložb podsklada

- 1) **Microsoft Corporation** je ena vodilnih družb na področju informacijske tehnologije. Družba poleg razvoja operacijskih sistemov in programske opreme razvija in proizvaja osebne in tablične računalnike, igralne konzole, mobilne telefone in druge z računalništvom povezane produkte. V zadnjem obdobju vedno večji poudarek posveča razvoju storitev v oblakih.
- 2) **Nvidia Corporation** je ameriško podjetje, ki oblikuje, razvija in trži tridimenzionalne (3D) grafične procesorje in povezano programsko opremo. V zadnjih letih se je podjetje poleg produktov, ki zagotavljajo interaktivno 3D grafiko za širši trg osebnih računalnikov, osredotočilo tudi na bolj kompleksna področja, kot so umetna inteligenca, avtonomna vožnja, ipd.
- 3) **W. W. Grainger, Inc.** je ameriško podjetje, ki je specializirano za prodajo pripomočkov in strojev za popravila in vzdrževanje nepremičnin in ostale infrastrukture. Večino prihodkov družba pridobi iz naslova B2B (prodaja drugim podjetjem), manjši del pa tudi B2C (prodaja fizičnim osebam). Glavni produkti so žarnice, čelade, ključavnice, cevi, pipe, lepila, maziva in drugo.
- 4) **Salesforce.com Inc** razvija in ponuja programsko opremo, ki deluje v oblaku. Največ prihodkov ustvarijo s prodajo CRM sistema (upravljanjem odnosov s strankami), hkrati pa se s prevzemi in internim razvojem širijo tudi na druga področja, kot so analitika, internet stvari (IoT) in umetna inteligenca.
- 5) **Koninklijke DSM N.V.** je nizozemsko mednarodno podjetje, ki posluje v približno 50-ih državah. Poslovanje je razdeljeno v tri segmente. Prva divizija podjetja je nutricionizem, kjer Koninklijke DSM proizvaja in prodaja živalsko hrano, prehranska dopolnila, probiotike, omega 3 maščobe itd. Druga divizija izdeluje materiale, kot so termoplastika in snovi potrebne za izdelavo vrvi in oblačil. Tretja divizija je inovacijski center, kjer družba razvija medicinske materiale in obliže.

Kazalo →

# NLB Skladi – Družbeno odgovorni razviti trgi delniški

Mesečno poročilo o poslovanju odprtega investicijskega sklada

30.11.2021

Osnovni podatki	29.10.2021	30.11.2021
Vrednost enote premoženja (VEP) v EUR	7,84	7,82
Čista vrednost sredstev (ČVS) v EUR	33.862.506	34.717.586

#### Kumulativna donosnost naložbe v investicijske kupone PS

v zadnjih 12 mesecih	+27,85%
v zadnjih 36 mesecih	+54,65%
v zadnjih 60 mesecih	-

#### Neposredni stroški vlagatelja v podsklad

Najvišji vstopni stroški	3,00%
Najvišji izstopni stroški	1,00%

Gibanje vrednosti enot premoženja v zadnjih 36 mesecih (v EUR)



#### Tveganje in donos naložbe

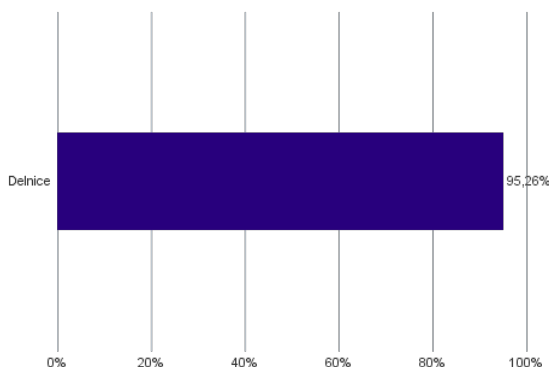


**Nižje tveganje**  
Nižja pričakovana  
Donosnost

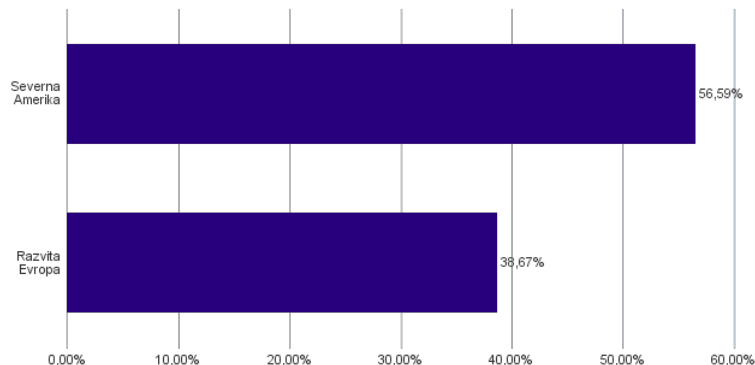
**Višje tveganje**  
Višja pričakovana  
donosnost

Naložbe v lastniške vrednostne papirje so bile v preteklem obdobju visoko volatilne. Glede na naložbe podsklada v lastniške vrednostne papirje izdajateljev s sedežem v najbolj razvitih državah sveta in upoštevanje preteklih podatke, je naložbeno tveganje podsklada višje. To pomeni, da je vrednost enote premoženja podsklada lahko izpostavljena višjim cenovnim nihajem.

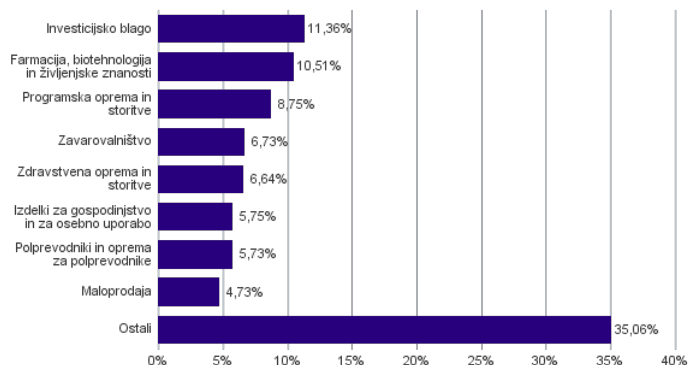
#### Sestava sredstev po tipih naložb



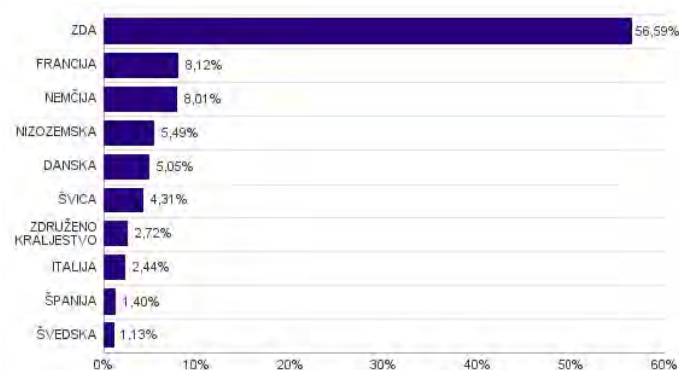
#### Geografska sestava naložb v delnice in enote delniških ciljnih skladov po regijah



#### Sestava naložb v delnice glede na dejavnost izdajatelja



#### Geografska sestava naložb v delnice in enote delniških ciljnih skladov po državah



**Naložbe podsklada na dan 30.11.2021**

Št.	ISIN	Izdajatelj	Skupina dejavnosti	Država	Delež v ČVS
1	US5949181045	MICROSOFT CORP	Programska oprema in storitve	ZDA	3,52%
2	US67066G1040	NVIDIA CORP	Polprevodniki in oprema za polprevodnike	ZDA	3,31%
3	US3848021040	WW GRAINGER INC	Investicijsko blago	ZDA	3,17%
4	US79466L3024	SALESFORCE.COM INC	Programska oprema in storitve	ZDA	3,11%
5	NL0000009827	KONINKLIJKE DSM NV	Surovine in predelovalna industrija	NIZOZEMSKA	3,07%
6	DK0060534915	NOVO NORDISK A/S	Farmacija, biotehnologija in živiljenjske znanosti	DANSKA	3,00%
7	FR0000121972	SCHNEIDER ELECTRIC SE	Investicijsko blago	FRANCIJA	2,92%
8	CH0012032048	ROCHE HOLDING AG	Farmacija, biotehnologija in živiljenjske znanosti	ŠVICA	2,78%
9	US1491231015	CATERPILLAR INC	Investicijsko blago	ZDA	2,70%
10	DE0007236101	SIEMENS AG	Investicijsko blago	NEMČIJA	2,57%
11	IT0000072618	INTESA SANPAOLO SPA	Banke	ITALIJA	2,44%
12	US4370761029	HOME DEPOT INC	Maloprodaja	ZDA	2,44%
13	US0311621009	AMGEN INC	Farmacija, biotehnologija in živiljenjske znanosti	ZDA	2,42%
14	NL0010273215	ASML HOLDING NV	Polprevodniki in oprema za polprevodnike	NIZOZEMSKA	2,42%
15	US0997241064	BORGWARNER INC	Avtomobilska industrija	ZDA	2,41%
16	US0640581007	BANK OF NEW YORK MELLON CORP/T	Raznovrstne finančne storitve	ZDA	2,36%
17	US6541061031	NIKE INC	Trajne potrošne dobrine in oblačila	ZDA	2,36%
18	FR0000120628	AXA SA	Zavarovalništvo	FRANCIJA	2,31%
19	US5926881054	METTLER-TOLEDO INTERNATIONAL INC.	Farmacija, biotehnologija in živiljenjske znanosti	ZDA	2,30%
20	US5486611073	LOWE'S COS INC	Maloprodaja	ZDA	2,29%
21	US74340W1036	PROLOGIS INC	Nepremičniško področje	ZDA	2,22%
22	DE0008404005	ALLIANZ SE	Zavarovalništvo	NEMČIJA	2,22%
23	US7443201022	PRUDENTIAL FINANCIAL INC	Zavarovalništvo	ZDA	2,20%
24	DE0007164600	SAP SE	Programska oprema in storitve	NEMČIJA	2,12%
25	US6153691059	MOODY'S CORP	Raznovrstne finančne storitve	ZDA	2,08%
26	DK0060252690	PANDORA A/S	Trajne potrošne dobrine in oblačila	DANSKA	2,05%
27	US7134481081	PEPSICO INC	Hrana, pijača, tobak	ZDA	2,03%
28	US1890541097	CLOROX CO/THE	Izdelki za gospodinjstvo in za osebno uporabo	ZDA	1,86%
29	FR0000120644	DANONE SA	Hrana, pijača, tobak	FRANCIJA	1,80%
30	US28176E1082	EDWARDS LIFESCIENCES CORP	Zdravstvena oprema in storitve	ZDA	1,77%
31	US1264081035	CSX CORP	Transport	ZDA	1,76%
32	US1255231003	CIGNA CORPORATION	Zdravstvena oprema in storitve	ZDA	1,70%
33	US4943681035	KIMBERLY-CLARK CORPORATION	Izdelki za gospodinjstvo in za osebno uporabo	ZDA	1,65%
34	US14149Y1082	CARDINAL HEALTH INC	Zdravstvena oprema in storitve	ZDA	1,64%
35	GB00BD6K4575	COMPASS GROUP PLC	Potrošne storitve	ZDRUŽENO KRALJESTVO	1,53%
36	CH0012549785	SONOVA HOLDING AG	Zdravstvena oprema in storitve	ŠVICA	1,53%
37	US6934751057	PNC FINANCIAL SERVICES GROUP, INC.	Banke	ZDA	1,45%
38	US4595061015	INTL FLAVORS & FRAGRANCES	Surovine in predelovalna industrija	ZDA	1,44%
39	ES0173093024	RED ELECTRICA CORP SA	Javna oskrba	ŠPANIJA	1,40%
40	US2855121099	ELECTRONIC ARTS INC	Mediji in zabava	ZDA	1,26%
41	GB00B2B0DG97	RELX PLC	Komercialne in poslovne storitve	ZDRUŽENO KRALJESTVO	1,19%
42	US2546871060	WALT DISNEY CO/THE (NE)	Mediji in zabava	ZDA	1,14%
43	SE0009922164	ESSITY AB	Izdelki za gospodinjstvo in za osebno uporabo	ŠVEDSKA	1,13%
44	DE0006048432	HENKEL AG & CO. KGAA	Izdelki za gospodinjstvo in za osebno uporabo	NEMČIJA	1,11%
45	US6840601065	ORANGE S.A.	Telekomunikacijske storitve	FRANCIJA	1,09%

## NLB Skladi – Evropa trgi v razvoju delniški

Države evropskih trgov v razvoju, kamor nalaga podsklad NLB Skladi – Evropa trgi v razvoju delniški, postajajo vse bolj privlačne za tuje investicije, ki krepijo infrastrukturo in povečujejo standard ljudi. Navedene države čaka potrebno prestrukturiranje, ki pa predstavlja veliko priložnost za izboljšanje njihovega poslovnega okolja. Vse naštetu pozitivno vpliva na perspektivnost delniških naložb iz teh regij. Nedavna vključitev nekaterih držav, kamor nalaga podsklad, v EU, oziroma njihove težnje k priključitvi EU porajajo utemeljena pričakovanja, da bodo ravno ta gospodarstva (posledično pa tudi delnice družb iz teh gospodarstev) v prihodnosti vlagateljem prinašala nadpovprečne rezultate.

### Opis petih največjih delniških naložb podsklada

- 1) **Lukoil PJSC** je rusko podjetje, ki se ukvarja z iskanjem, črpanjem, prevažanjem, rafiniranjem in trženjem nafte ter zemeljskega plina. Upravljajo tudi z rafinerijami in bencinskimi servisi v Rusiji in ZDA.
- 2) **Gazprom PJSC** je največja družba v vzhodni Evropi, ki se ukvarja z iskanjem, črpanjem, rafiniranjem in trženjem nafte ter zemeljskega plina. Družba s sedežem v Rusiji proizvaja tudi električno in toplotno energijo.
- 3) **Tatneft PJSC** je ruska družba, ki se ukvarja z iskanjem, črpanjem, rafiniranjem in trženjem nafte ter zemeljskega plina. Podjetje upravlja tudi verigo bencinskih servisov v Rusiji, Belorusiji in Ukrajini ter izvažata petrokemične produkte v države vzhodne Evrope. Podjetje je po prevzemu Zenit banke prisotno tudi na bančnem in zavarovalniškem trgu.
- 4) **Mobile TeleSystems PJSC** je vodilna ruska telekomunikacijska družba. Ponujajo mobilno in fiksno telefonijo, širokopasovno omrežje in digitalno TV. Z več kot 100 milijoni naročnikov družba posluje v Rusiji, Ukrajini, Armeniji in Belorusiji.
- 5) **Novatek PJSC** je ruski proizvajalec zemeljskega plina. Ukvarja se z odkrivanjem, proizvodnjo, transportom in trženjem zemeljskega plina. Večina črpališč družbe se nahaja na severnem delu Rusije, kjer si lasti približno 40 licenc, ki dovoljujejo odkrivanje in proizvodnjo zemeljskega plina.

# NLB Skladi - Evropa trgi v razvoju delniški

Mesečno poročilo o poslovanju odprtega investicijskega sklada

30.11.2021

Osnovni podatki	29.10.2021	30.11.2021
Vrednost enote premoženja (VEP) v EUR	5,21	4,74
Čista vrednost sredstev (ČVS) v EUR	17.512.223	16.001.243

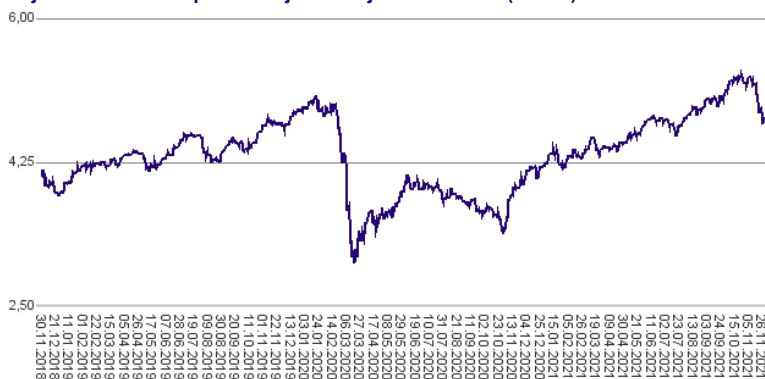
#### Kumulativna donosnost naložbe v investicijske kupone PS

v zadnjih 12 mesecih	+19,23%
v zadnjih 36 mesecih	+16,37%
v zadnjih 60 mesecih	+33,26%

#### Neposredni stroški vlagatelja v podsklad

Najvišji vstopni stroški	3,00%
Najvišji izstopni stroški	1,00%

Gibanje vrednosti enot premoženja v zadnjih 36 mesecih (v EUR)



#### Tveganje in donos naložbe



#### Nižje tveganje

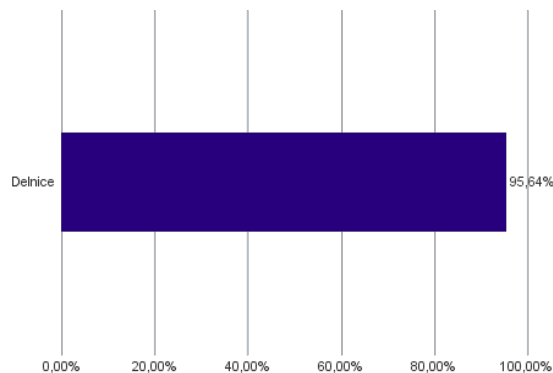
Nižja pričakovana  
Donosnost

#### Višje tveganje

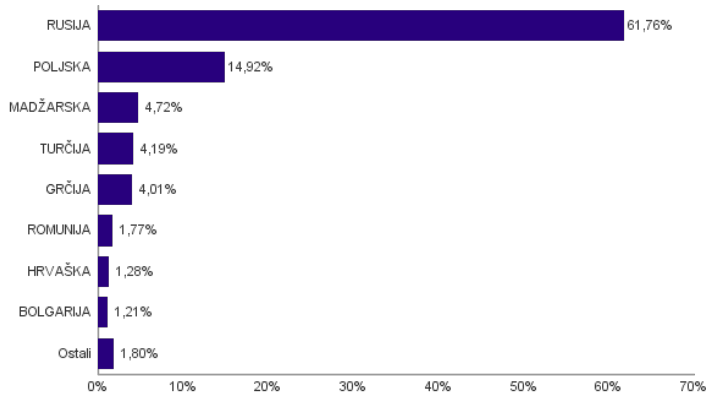
Višja pričakovana  
donosnost

Naložbe v lastniške vrednostne papirje so bile v preteklem obdobju visoko volatilne. Glede na naložbe podsklada v lastniške vrednostne papirje izdajateljev z evropskih trgov v razvoju in upoštevaje pretekle podatke, je naložbeno tveganje podsklada visoko. To pomeni, da je vrednost enote premoženja podsklada lahko izpostavljena visokim cenovnim nihajem. Za evropske trge v razvoju velja, da so prisotna tudi nekoliko višja operativna tveganja, povezana s hrambo teh vrednostnih papirjev, glede na razvite trge, dodatno pa so lahko med sredstva podsklada vključene tudi naložbe, ki so nižje likvidne, s čimer je izpostavljen likvidnostnemu tveganju. To pomeni, da se z njimi ne more trgovati oziroma se lahko trguje le pod slabšimi pogoji (zlasti cenovnimi), kot so tisti, pod katerimi so te naložbe ovrednotene.

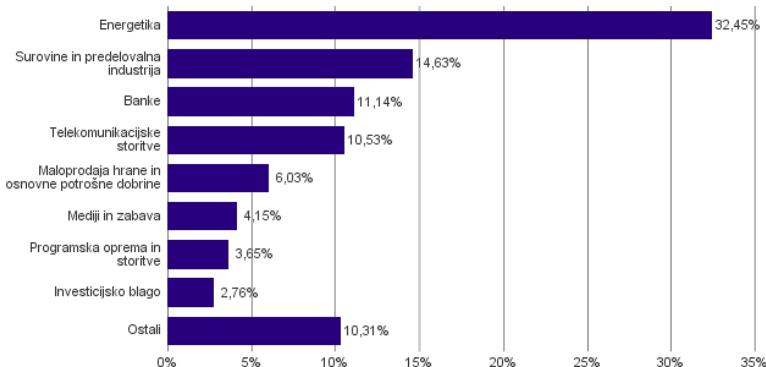
#### Sestava sredstev po tipih naložb



#### Geografska sestava naložb v delnice in enote delniških ciljnih skladov po državah



#### Sestava naložb v delnice glede na dejavnost izdajatelja



Podsklad NLB Skladi – Južna, srednja in vzhodna Evropa delniški se je 24. 9. 2021 na podlagi sprememb pravil upravljanja krovnega sklada preimenoval v podsklad NLB Skladi – Evropa trgi v razvoju delniški, hkrati se je iz sklada, ki nalaga v lastniške vrednostne papirje izdajateljev z izbranih trgov Južne, srednje in vzhodne Evrope, spremenil v sklad, ki nalaga v lastniške vrednostne papirje izdajateljev s sedežem v državah evropskih trgov v razvoju.

**Naložbe podsklada na dan 30.11.2021**

Št.	ISIN	Izdajatelj	Skupina dejavnosti	Država	Delež v ČVS
1	US69343P1057	LUKOIL PJSC	Energetika	RUSIJA	6,24%
2	US3682872078	GAZPROM PJSC	Energetika	RUSIJA	5,89%
3	US8766292051	TATNEFT PJSC	Energetika	RUSIJA	5,86%
4	US6074091090	MOBILE TELESYSTEMS PJSC	Telekomunikacijske storitve	RUSIJA	5,29%
5	US6698881090	NOVATEK PJSC	Energetika	RUSIJA	5,18%
6	US55953Q2021	MAGNIT PJSC	Maloprodaja hrane in osnovne potrošne dobrine	RUSIJA	5,10%
7	US80585Y3080	SBERBANK OF RUSSIA PJSC	Banke	RUSIJA	4,65%
8	NL0009805522	YANDEX NV	Mediji in zabava	RUSIJA	4,15%
9	PLSOFTB00016	ASSECO POLAND SA	Programska oprema in storitve	POLJSKA	3,65%
10	US55315J1025	MINING AND METALLURGICAL COMPANY NORILSK NICKEL	Surovine in predelovalna industrija	RUSIJA	3,48%
11	PLPKO0000016	POWSZECHNA KASA OSZCZEDNOSCI BANK POLSKI SA	Banke	POLJSKA	2,68%
12	PLPZU0000011	POWSZECHNY ZAKLAD UBEZPIECZEN SA	Zavarovalništvo	POLJSKA	2,55%
13	US8688612048	SURGUTNEFTEGAS PJSC	Energetika	RUSIJA	2,41%
14	US8181503025	SEVERSTAL PAO	Surovine in predelovalna industrija	RUSIJA	2,31%
15	GRS419003009	OPAP SA	Potrošne storitve	GRČIJA	2,15%
16	JE00B6T5S470	POLYMETAL INTERNATIONAL PLC	Surovine in predelovalna industrija	RUSIJA	2,11%
17	US67812M2070	ROSNEFT OIL CO PJSC	Energetika	RUSIJA	2,08%
18	HU0000153937	MOL HUNGARIAN OIL & GAS PLC	Energetika	MADŽARSKA	1,94%
19	GRS393503008	MYTILINEOS SA	Investicijsko blago	GRČIJA	1,86%
20	US67011E2046	NOVOLIPETSKIY METALLURGICHESKIY KOMBINAT PAO	Surovine in predelovalna industrija	RUSIJA	1,83%
21	US73181M1172	POLYUS PJSC	Surovine in predelovalna industrija	RUSIJA	1,79%
22	LU2237380790	ALLEGRO.EU SA	Maloprodaja	POLJSKA	1,74%
23	US7785291078	ROSTELECOM PJSC	Telekomunikacijske storitve	RUSIJA	1,70%
24	US46630Q2021	VTB BANK PJSC	Banke	RUSIJA	1,68%
25	TRAEREG191G3	EREGLI DEMIR VE CELIK FABRIKALARI TAS	Surovine in predelovalna industrija	TURČIJA	1,51%
26	HU0000073507	MAGYAR TELEKOM TELECOMMUNICATIONS PLC	Telekomunikacijske storitve	MADŽARSKA	1,41%
27	HU0000061726	OTP BANK NYRT	Banke	MADŽARSKA	1,37%
28	ROSNPPACNOR9	OMV PETROM SA	Energetika	ROMUNIJA	1,35%
29	PLKGHM000017	KGHM POLSKA MIEDZ SA	Surovine in predelovalna industrija	POLJSKA	1,32%
30	HRHT00RA0005	HRVATSKI TELEKOM D.D.	Telekomunikacijske storitve	HRVAŠKA	1,28%
31	BG11SOSOB18	SOPHARMA AD SOFIA	Farmacija, biotehnologija in življenjske znanosti	BOLGARIJA	1,21%
32	LU2290522684	INPOST SA	Transport	POLJSKA	1,17%
33	PLLPP0000011	LPP SA	Trajne potrošne dobrine in oblačila	POLJSKA	1,08%
34	TREBIMM00018	BIM BIRLESIK MAGAZALAR AS	Maloprodaja hrane in osnovne potrošne dobrine	TURČIJA	0,93%
35	TRAKCHOL91Q8	KOC HOLDING AS	Investicijsko blago	TURČIJA	0,90%
36	TRATCELL91M1	TURKCELL ILETISIM HIZMETLERI AS	Telekomunikacijske storitve	TURČIJA	0,85%
37	RSNISHE79420	NIS AD NOVI SAD	Energetika	SRBIJA	0,77%
38	MKKMBS101019	KOMERCIJALNA BANKA AD SKOPJE	Banke	REPUBLIKA SEVERNA MAKEDONIJA	0,75%
39	PLPKN0000018	POLSKI KONCERN NAFTOWY ORLEN S	Energetika	POLJSKA	0,72%
40	ROBIOFACNOR9	BIOFARM SA	Farmacija, biotehnologija in življenjske znanosti	ROMUNIJA	0,42%
41	RSTGASE20818	MESSER TEHNOGAS AD	Surovine in predelovalna industrija	SRBIJA	0,27%
42	TREENKA00011	ENKA INSAAT VE SANAYI AS	Investicijsko blago	TURČIJA	0,00%
43	TRAISTR91N2	TURKIYE IS BANKASI AS	Banke	TURČIJA	0,00%



## NLB Skladi – Evropa uravnoreženi

Sredstva podsklada NLB Skladi – Evropa uravnoreženi ne sestavljajo zgolj delnice, temveč je pomemben del naložen v obveznice, kar predstavlja dodatno razpršitev in posledično nižje tveganje za vlagatelja. Podsklad nudi nižje valutno tveganje in dobro panožno razpršenost, saj vključuje naložbe v delnice evropskih izdajateljev iz vseh najpomembnejših sektorjev in dejavnosti.

Podsklad je namenjen vlagateljem, ki želijo hkrati varčevati v delnicah in obveznicah in verjamejo v potencial držav evropske regije. Primeren je za vlagatelje, ki so pripravljeni sprejeti višje, a ne visoko tveganje z namenom ustvarjanja nadpovprečne pričakovane donosnosti ali kot dodatek tistim, ki že varčujejo v podskladih, ki jih uvrščamo v temeljno ali dopolnilno raven.

### Opis petih največjih delniških naložb podsklada

- 1) **Philip Morris CR A.S.** je hčerinska družba podjetja Philip Morris International Inc., ki proizvaja in trži cigarete in ostale tobačne produkte. Med bolj znane znamke spadajo Marlboro, L&M, Chesterfield, Muratti in Parliament.
- 2) **Krka, d.d.** je slovenska farmacevtska družba, ki razvija in proizvaja farmacevtske ter kozmetične izdelke. Specializirana je za zdravljenje bolezni prebavil in dihal, dermatoloških in nalezljivih bolezni ter bolezni srca in ožilja. Pri izdelkih, ki jih je moč dobiti brez recepta, je osredotočena na zdravila za gripo in proti prehladu, alergijam, kašlju in za nego las in lasišča. Proizvaja tudi zdravila in izdelke za veterinarsko industrijo.
- 3) **Roche Holding AG** je švicarsko farmacevtsko podjetje, ustanovljeno konec 19. stoletja, s sedežem v Baslu. Podjetje posluje preko dveh divizij: farmacevtika in diagnostika. Poleg razvoja in prodaje zdravil ponuja izdelke za diagnostiko in kontroliranje krvnega tlaka, holesterola, diabetesa itd.
- 4) **Asseco Poland SA** razvija programsko opremo in ponuja storitve integracije programske opreme. Sodeluje s podjetji iz bančništva, zavarovalništva, energetike, telekomunikacij, zdravstva in proizvodnje. Družba dodatno nudi usposabljanja bančnih uslužbencev in storitve e-poslovanja.
- 5) **MOL Hungarian Oil and Gas** je madžarska družba, ki pridobiva nafto in zemeljski plin ter proizvaja naftne derivate in maziva. Poleg tega ima v lasti in upravlja rafinerije, naftovode, plinovode in objekte za skladiščenje plina. MOL posluje predvsem po jugovzhodni Evropi in ima sedež v Budimpešti.

[Kazalo →](#)

# NLB Skladi – Evropa uravnoreženi

Mesečno poročilo o poslovanju odprtega investicijskega sklada

30.11.2021

Osnovni podatki	29.10.2021	30.11.2021
Vrednost enote premoženja (VEP) v EUR	29,47	28,75
Čista vrednost sredstev (ČVS) v EUR	5.515.076	5.378.948

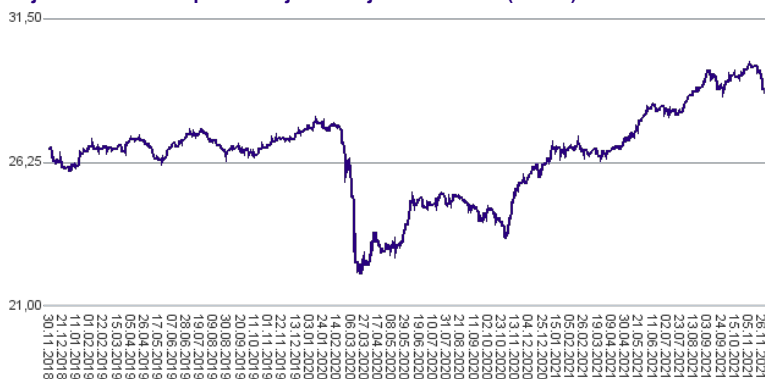
#### Kumulativna donosnost naložbe v investicijske kupone PS

v zadnjih 12 mesecih	+12,88%
v zadnjih 36 mesecih	+7,86%
v zadnjih 60 mesecih	+20,30%

#### Neposredni stroški vlagatelja v podsklad

Najvišji vstopni stroški	2,25%
Najvišji izstopni stroški	1,00%

#### Gibanje vrednosti enot premoženja v zadnjih 36 mesecih (v EUR)



#### Tveganje in donos naložbe



#### Nižje tveganje

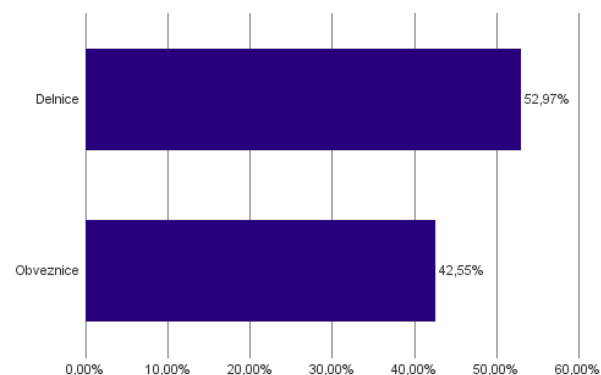
Nižja pričakovana  
Donosnost

#### Višje tveganje

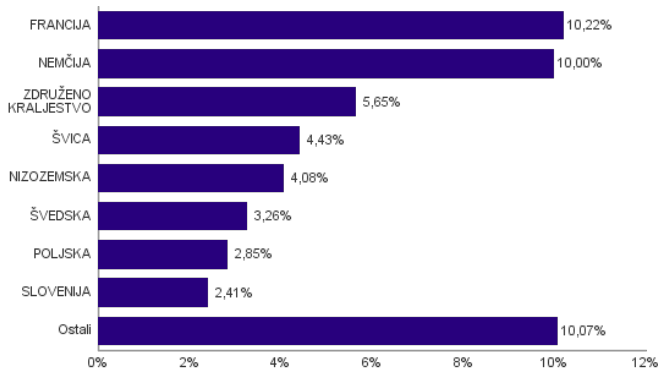
Višja pričakovana  
donosnost

Podsklad NLB Skladi – Evropa uravnoreženi približno polovico svojih sredstev nalaga v dolžniške vrednostne papirje in polovico v lastniške vrednostne papirje. Predvsem lastniški vrednostni papirji so bili v preteklem obdobju nadpovprečno volatilni, zato je ocena tveganja rahlo nadpovprečna. Zaradi naložb podsklada v dolžniške vrednostne papirje je podsklad izpostavljen tveganju, da izdajatelj dolžniškega vrednostnega papirja ne poravnava svojih obveznosti do podsklada pravočasno in/ali v celoti (kreditno tveganje). Dodatno se s pomembnim delom naložb podsklada v dolžniške vrednostne papirje ne trguje na organiziranih trgih, ampak na medbančnem trgu obveznic, zaradi česar je podsklad izpostavljen tudi tveganju poravnave, ki pomeni, da ne pride do poravnave pri prenosu denarnih sredstev ali prenosu imetništva vrednostnih papirjev v predvidenih oziroma določenih rokih.

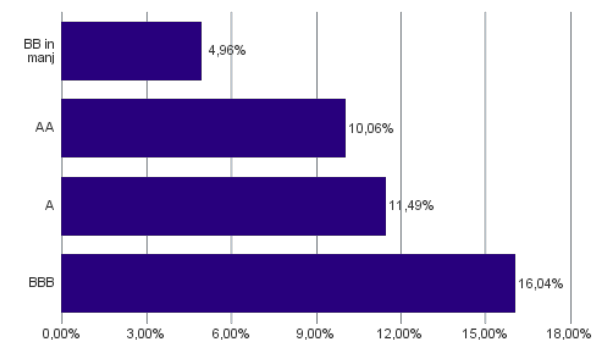
#### Sestava sredstev po tipih naložb



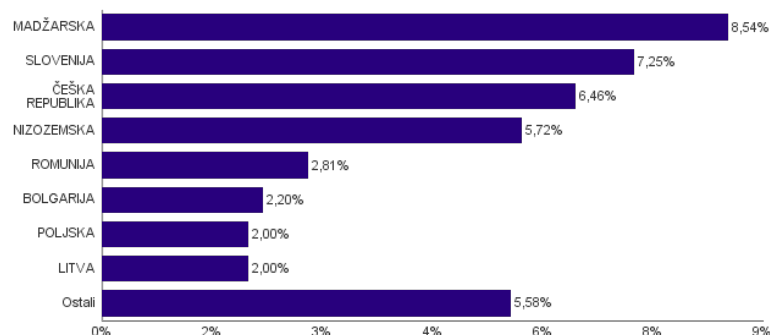
#### Geografska sestava naložb v delnice in enote delniških ciljnih skladov po državah



#### Bonitetna sestava naložb v obveznice



#### Geografska sestava naložb v obveznice in enote obvezniških ciljnih skladov po državah



Podsklad NLB Skladi – Nova Evropa uravnoreženi se je 24. 9. 2021 na podlagi sprememb pravil upravljanja krovnega sklada preimenoval v podsklad NLB Skladi – Evropa uravnoreženi, hkrati se je iz sklada, ki nalaga v lastniške in dolžniške vrednostne papirje izdajateljev z izbranih trgov t.i. Nove Evrope spremenil v sklad, ki nalaga v lastniške in dolžniške vrednostne papirje izdajateljev s sedežem v državah Evrope.

## Naložbe podsklada v delnice 30.11.2021

Št.	ISIN	Izdajatelj	Država	Delež v ČVS
1	CS0008418869	PHILIP MORRIS CR A.S.	ČEŠKA REPUBLIKA	2,09%
2	SI0031102120	KRKA D.D.	SLOVENIJA	1,48%
3	CH0012032048	ROCHE HOLDING AG	ŠVICA	1,47%
4	PLSOFTB00016	ASSECO POLAND SA	POLJSKA	1,47%
5	HU0000153937	MOL HUNGARIAN OIL & GAS PLC	MADŽARSKA	1,39%
6	FR0000121972	SCHNEIDER ELECTRIC SE	FRANCIJA	1,39%
7	PLPZU0000011	POWSZECHNY ZAKLAD UBEZPIECZEN SA	POLJSKA	1,38%
8	FR0000121014	LVMH MOET HENNESSY LOUIS VUITTON SE	FRANCIJA	1,38%
9	SE0007100581	ASSA ABLOY AB	ŠVEDSKA	1,38%
10	DE0007236101	SIEMENS AG	NEMČIJA	1,31%
11	NL0000226223	STMICROELECTRONICS NV	ŠVICA	1,28%
12	DE000A1EWWW0	ADIDAS AG	NEMČIJA	1,25%
13	DK0060534915	NOVO NORDISK A/S	DANSKA	1,23%
14	DE0006231004	INFINEON TECHNOLOGIES AG	NEMČIJA	1,23%
15	NL0000009827	KONINKLIJKE DSM NV	NIZOZEMSKA	1,20%
16	FR0000125486	VINCI SA	FRANCIJA	1,14%
17	SE0015811963	INVESTOR AB	ŠVEDSKA	1,06%
18	CH0012005267	NOVARTIS AG	ŠVICA	1,05%
19	DE000BASF111	BASF SE	NEMČIJA	1,05%
20	FR0000121329	THALES SA	FRANCIJA	1,02%
21	DE0007100000	DAIMLER AG	NEMČIJA	1,02%
22	IE0001827041	CRH PUBLIC LIMITED COMPANY	IRSKA	0,96%
23	DE000BAY0017	BAYER AG	NEMČIJA	0,95%
24	SI0031101346	LUKA KOPER D.D.	SLOVENIJA	0,94%
25	DE0005552004	DEUTSCHE POST AG	NEMČIJA	0,91%
26	FR0000120271	TOTALENERGIES SE	FRANCIJA	0,87%
27	DE0007664005	VOLKSWAGEN AG	NEMČIJA	0,87%
28	NL0000009165	HEINEKEN NV	NIZOZEMSKA	0,87%
29	FR0000120628	AXA SA	FRANCIJA	0,86%
30	GB00B1XZS820	ANGLO AMERICAN PLC	ZDRUŽENO KRALJESTVO	0,85%
31	HU0000073507	MAGYAR TELEKOM TELECOMMUNICATIONS PLC	MADŽARSKA	0,84%
32	ES0148396007	INDUSTRIA DE DISEÑO TEXTIL	ŠPANIJA	0,83%
33	SE0000108656	TELEFONAKTIEBOLAGET LM ERICSSON	ŠVEDSKA	0,82%
34	FR0000120644	DANONE SA	FRANCIJA	0,82%
35	IT0003128367	ENEL SPA	ITALIJA	0,81%
36	US37733W1053	GLAXOSMITHKLINE PLC	ZDRUŽENO KRALJESTVO	0,81%
37	DE0008404005	ALLIANZ SE	NEMČIJA	0,79%
38	FI4000297767	NORDEA BANK ABP	FINSKA	0,77%
39	GB00B03MLX29	ROYAL DUTCH SHELL PLC	NIZOZEMSKA	0,76%
40	FR0000125338	CAPGEMINI SE	FRANCIJA	0,76%
41	FR0000131104	BNP PARIBAS SA	FRANCIJA	0,73%
42	FR0000130809	SOCIETE GENERALE	FRANCIJA	0,72%
43	NL0011821202	ING GROEP NV	NIZOZEMSKA	0,70%
44	GB00B10RZP78	UNILEVER PLC	ZDRUŽENO KRALJESTVO	0,68%
45	GB00B24CGK77	RECKITT BENCKISER GROUP PLC	ZDRUŽENO KRALJESTVO	0,67%
46	CH0244767585	UBS GROUP AG	ŠVICA	0,63%
47	DE0005785604	FRESENIUS SE & CO KGAA	NEMČIJA	0,62%
48	ES0113900J37	BANCO SANTANDER SA	ŠPANIJA	0,61%
49	GB0002162385	AVIVA PLC	ZDRUŽENO KRALJESTVO	0,59%
50	JE00B8KF9B49	WPP PLC	ZDRUŽENO KRALJESTVO	0,57%
51	NL0011794037	KONINKLIJKE AHOLD DELHAIZE NV	NIZOZEMSKA	0,55%
52	FR0000133308	ORANGE S.A.	FRANCIJA	0,53%
53	RSTGASE20818	MESSER TEHNOGAS AD	SRBIJA	0,53%
54	GB0031348658	BARCLAYS PLC	ZDRUŽENO KRALJESTVO	0,52%
55	GB00BD6K4575	COMPASS GROUP PLC	ZDRUŽENO KRALJESTVO	0,51%
56	GB00BDSFG982	TECHNIPFMC PLC	ZDRUŽENO KRALJESTVO	0,46%
57	TREENKA00011	ENKA INSAAT VE SANAYI AS	TURČIJA	0,00%
58	TRAEREG91G3	EREGLI DEMIR VE CELIK FABRIKALARI TAS	TURČIJA	0,00%
59	TRAAKBNK91N6	AKBANK T.A.S.	TURČIJA	0,00%

## Naložbe podsklada v obveznice 30.11.2021

Št.	ISIN	Izdajatelj	Država	Delež v ČVS
1	XS0502286908	CEZ AS	ČEŠKA REPUBLIKA	3,77%
2	SI0002103842	REPUBLIKA SLOVENIJA (SLOREP 1.1875 03/14/29)	SLOVENIJA	3,47%
3	XS2161992198	REPUBLIC OF HUNGARY	MADŽARSKA	3,40%
4	XS1696445516	REPUBLIC OF HUNGARY	MADŽARSKA	3,18%
5	SI0002103164	REPUBLIKA SLOVENIJA (SLOREP 5 1/8 03/30/26)	SLOVENIJA	2,88%
6	XS1312891549	ROMANIA	ROMUNIJA	2,81%
7	XS1415366720	CESKE DRAHY	ČEŠKA REPUBLIKA	2,70%
8	XS1839682116	BULGARIAN ENERGY HOLDING EAD	BOLGARIJA	2,20%
9	XS1403619411	BANK GOSPODARSTWA KRAJOWEGO	POLJSKA	2,00%
10	XS2177349912	AB IGNITIS GRUPE	LITVA	2,00%
11	XS1397134609	LINDE FINANCE BV	NIZOZEMSKA	1,97%
12	XS1401114811	MOL HUNGARIAN OIL & GAS	MADŽARSKA	1,95%
13	XS2010447238	BMW FINANCE NV	NIZOZEMSKA	1,92%
14	XS2312733871	FAURECIA SE	FRANCIJA	1,86%
15	XS2170362672	NESTLE FINANCE INTL LTD	LUKSEMBURG	1,86%
16	XS2391406530	DEUTSCHE BAHN FINANCE GMBH	NEMČIJA	1,85%
17	XS2306986782	ENBW INTL FINANCE BV	NIZOZEMSKA	1,83%
18	SI0032102244	DARS D.D.	SLOVENIJA	0,89%



## NLB Skladi – Farmacija in zdravstvo delniški

Podsklad NLB Skladi – Farmacija in zdravstvo delniški sredstva nalaga samo v delnice družb iz omenjenih gospodarskih panog, ki jim koristijo demografska gibanja. Tudi v tem podskladu so naložbe svetovno razpršene, saj se ne želimo omejiti le na možnosti, ki jih nudijo družbe v posameznih regijah.

Staranje svetovnega prebivalstva in izboljševanje življenjskega standarda narekujeta čedalje večje povpraševanje po zdravilih ter zdravstveni oskrbi in opreми, velik prispevek k razvoju pa se pričakuje tudi od biotehnoloških družb.

### Opis petih največjih delniških naložb podsklada

- 1) **Novo Nordisk A/S** je multinacionalna farmacevtska družba s sedežem na Danskem, ki že več kot 90 let razvija, proizvaja in trži zdravila za diabetes, za zdravljenje prekomerne teže in biofarmacevtska zdravila. Poleg tega ponuja tudi zdravila proti strjevanju krvi, arteriosklerozo in rastne hormone za zdravljenje hormonskega neravnovesja. Posluje v večini držav širom sveta.
- 2) **Danaher Corporation** je ameriško podjetje, ki deluje v zdravstveni industriji. Svoje poslovanje ima razdeljeno v 4 različne segmente: diagnostika (programska oprema za bolnišnice in zdravstvene domove), zobozdravstvo (protetika in materiali za zobozdravstvo), okoljevarstvo in okoljevarstvene rešitve (izdelki za diagnosticiranje kvalitete vode in njeno čiščenje) ter biološka znanost.
- 3) **Roche Holding AG** je švicarsko farmacevtsko podjetje, ustanovljeno konec 19. stoletja, s sedežem v Baslu. Podjetje posluje preko dveh divizij: farmaceutika in diagnostika. Poleg razvoja in prodaje zdravil ponuja izdelke za diagnostiko in kontroliranje krvnega tlaka, holesterola, diabetesa itd.
- 4) **Abbott Laboratories** je ameriško podjetje, ki odkriva, razvija, proizvaja in prodaja raznovrstne farmacevtske izdelke in medicinske pripomočke. Poslovanje družbe je razdeljeno na štiri enote: izdelki za zdravljenje kardio-vaskularnih bolezni, klasični farmacevtski izdelki, diagnostični aparati in prehranska dopolnila.
- 5) **Thermo Fisher Scientific** razvija in proizvaja laboratorijsko opremo, namenjeno raziskavam in razvoju na področju biotehnologije, farmacije in zdravstva. Družba ponuja opremo za analize, laboratorijske pripomočke, potrošni material, reagente ter programsko opremo.

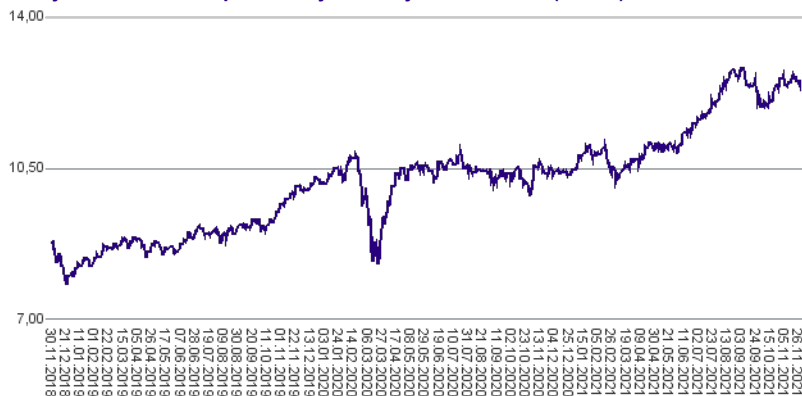
# NLB Skladi – Farmacija in zdravstvo delniški

Mesečno poročilo o poslovanju odprtega investicijskega sklada

30.11.2021

Osnovni podatki	29.10.2021	30.11.2021
Vrednost enote premoženja (VEP) v EUR	12,39	12,29
Čista vrednost sredstev (ČVS) v EUR	150.188.844	149.980.439

Gibanje vrednosti enot premoženja v zadnjih 36 mesecih (v EUR)



## Kumulativna donosnost naložbe v investicijske kupone PS

v zadnjih 12 mesecih	+17,42%
v zadnjih 36 mesecih	+40,53%
v zadnjih 60 mesecih	+61,59%

## Neposredni stroški vlagatelja v podsklad

Najvišji vstopni stroški	3,00%
Najvišji izstopni stroški	1,00%

## Tveganje in donos naložbe

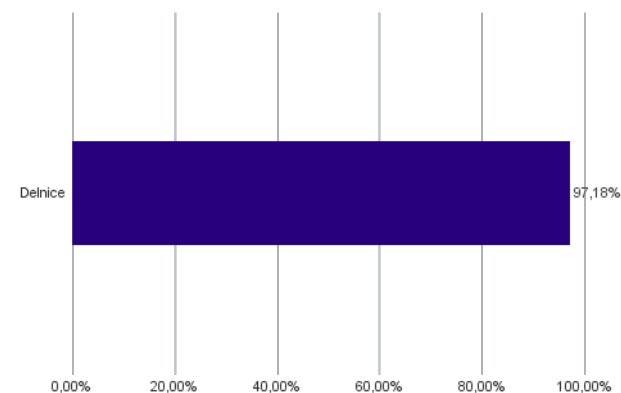


**Nižje tveganje**  
Nižja pričakovana  
Donosnost

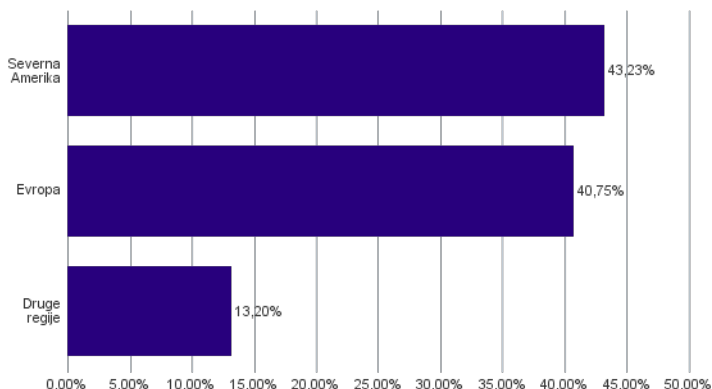
**Višje tveganje**  
Višja pričakovana  
donosnost

Naložbe v lastniške vrednostne papirje so bile v preteklem obdobju visoko volatilne. Glede na naložbe podsklada v lastniške vrednostne papirje izdajateljev iz le dveh ožjih panožnih skupin in upoštevaje pretekle podatke, je naložbeno tveganje podsklada višje. To pomeni, da je vrednost enote premoženja podsklada lahko izpostavljena visokim cenovnim nihajem.

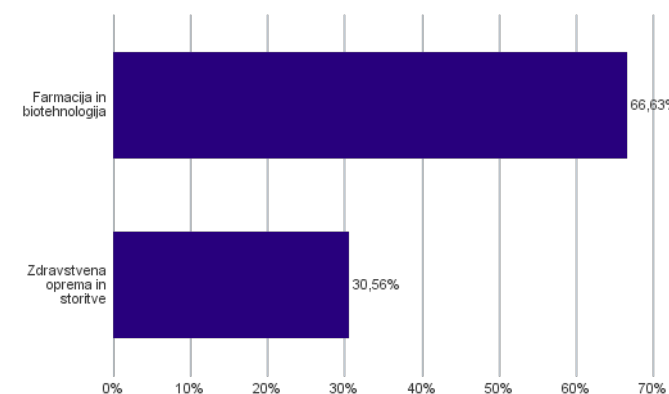
## Sestava sredstev po tipih naložb



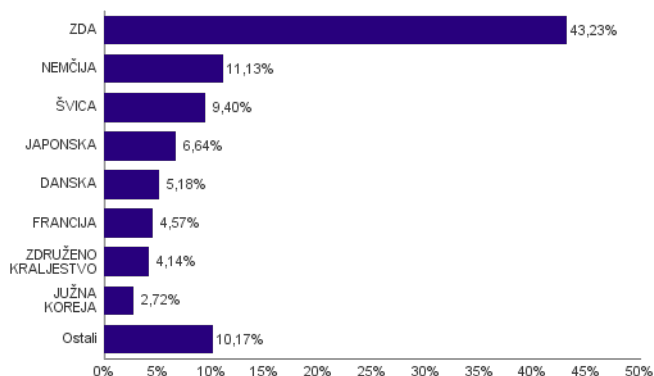
## Geografska sestava naložb v delnice in enote delniških ciljnih skladov po regijah



## Sestava naložb v delnice glede na dejavnost izdajatelja



## Geografska sestava naložb v delnice in enote delniških ciljnih skladov po državah



**Naložbe podsklada na dan 30.11.2021**

Št.	ISIN	Izdajatelj	Skupina dejavnosti	Država	Delež v ČVS
1	DK0060534915	NOVO NORDISK A/S	Farmacija in biotehnologija	DANSKA	3,47%
2	US2358511028	DANAHER CORP	Zdravstvena oprema in storitve	ZDA	3,11%
3	CH0012032048	ROCHE HOLDING AG	Farmacija in biotehnologija	ŠVICA	3,10%
4	US0028241000	ABBOTT LABORATORIES	Zdravstvena oprema in storitve	ZDA	3,03%
5	US8835561023	THERMO FISHER SCIENTIFIC INC	Farmacija in biotehnologija	ZDA	2,97%
6	US91324P1021	UNITEDHEALTH GROUP INC	Zdravstvena oprema in storitve	ZDA	2,87%
7	US7170811035	PFIZER INC	Farmacija in biotehnologija	ZDA	2,84%
8	US4781601046	JOHNSON & JOHNSON	Farmacija in biotehnologija	ZDA	2,74%
9	KR7207940008	SAMSUNG BIOLOGICS CO LTD	Farmacija in biotehnologija	JUŽNA KOREJA	2,72%
10	AU000000CSL8	CSL LTD	Farmacija in biotehnologija	AVSTRALIJA	2,70%
11	US0463531089	ASTRAZENECA PLC	Farmacija in biotehnologija	ZDRUŽENO KRALJESTVO	2,57%
12	US5324571083	ELI LILLY & CO	Farmacija in biotehnologija	ZDA	2,55%
13	IE00BTN1Y115	MEDTRONIC PLC	Zdravstvena oprema in storitve	IRSKA	2,50%
14	JP3435750009	M3 INC	Zdravstvena oprema in storitve	JAPONSKA	2,39%
15	SI0031102120	KRKA D.D.	Farmacija in biotehnologija	SLOVENIJA	2,37%
16	US0311621009	AMGEN INC	Farmacija in biotehnologija	ZDA	2,33%
17	FR0013154002	SARTORIUS STEDIM BIOTECH	Farmacija in biotehnologija	FRANCIJA	2,33%
18	US1266501006	CVS HEALTH CORPORATION	Zdravstvena oprema in storitve	ZDA	2,32%
19	CH0012005267	NOVARTIS AG	Farmacija in biotehnologija	ŠVICA	2,30%
20	US46120E6023	INTUITIVE SURGICAL INC	Zdravstvena oprema in storitve	ZDA	2,28%
21	FR0000120578	SANOFI	Farmacija in biotehnologija	FRANCIJA	2,24%
22	US00287Y1091	ABBVIE INC	Farmacija in biotehnologija	ZDA	2,23%
23	US58933Y1055	MERCK & CO INC	Farmacija in biotehnologija	ZDA	2,20%
24	DE0006599905	MERCK KGAA	Farmacija in biotehnologija	NEMČIJA	2,19%
25	US98978V1035	ZOETIS INC	Farmacija in biotehnologija	ZDA	2,15%
26	DE000SHL1006	SIEMENS HEALTHINEERS AG	Zdravstvena oprema in storitve	NEMČIJA	2,15%
27	CH0013841017	LONZA GROUP AG	Farmacija in biotehnologija	ŠVICA	2,14%
28	US8636671013	STRYKER CORP	Zdravstvena oprema in storitve	ZDA	2,08%
29	US09075V1026	BIONTECH SE	Farmacija in biotehnologija	NEMČIJA	2,02%
30	DE0007165607	SARTORIUS AG	Zdravstvena oprema in storitve	NEMČIJA	1,93%
31	CH0432492467	ALCON INC	Zdravstvena oprema in storitve	ŠVICA	1,86%
32	DK0010272202	GENMAB A/S	Farmacija in biotehnologija	DANSKA	1,71%
33	US3755581036	GILEAD SCIENCES INC	Farmacija in biotehnologija	ZDA	1,58%
34	US1101221083	BRISTOL-MYERS SQUIBB CO	Farmacija in biotehnologija	ZDA	1,57%
35	US37733W1053	GLAXOSMITHKLINE PLC	Farmacija in biotehnologija	ZDRUŽENO KRALJESTVO	1,57%
36	US60770K1079	MODERNA INC	Farmacija in biotehnologija	ZDA	1,55%
37	JP3475350009	DAIICHI SANKYO CO LTD	Farmacija in biotehnologija	JAPONSKA	1,54%
38	US92532F1003	VERTEX PHARMACEUTICALS INC	Farmacija in biotehnologija	ZDA	1,54%
39	NL0000009538	KONINKLIJKE PHILIPS NV	Zdravstvena oprema in storitve	NIZOZEMSKA	1,46%
40	JP3519400000	CHUGAI PHARMACEUTICAL CO LTD	Farmacija in biotehnologija	JAPONSKA	1,45%
41	DE0005785604	FRESENIUS SE & CO KGAA	Zdravstvena oprema in storitve	NEMČIJA	1,45%
42	DE000BAY0017	BAYER AG	Farmacija in biotehnologija	NEMČIJA	1,40%
43	US4523271090	ILLUMINA INC	Farmacija in biotehnologija	ZDA	1,29%
44	JP3463000004	TAKEDA PHARMACEUTICAL CO LTD	Farmacija in biotehnologija	JAPONSKA	1,26%
45	BMG0171K1018	ALIBABA HEALTH INFORMATION TECHNOLOGY LTD	Zdravstvena oprema in storitve	HONG KONG	1,14%

## NLB Skladi – Globalni delniški

Z naložbo v podsklad NLB Skladi – Globalni delniški so vlagatelji z eno potezo deležni dolgoročnih koristi naložb na zelo raznolika področja. Podsklad je danes eden najbolj razpršenih na slovenskem trgu. Vanj so vključene delnice:

- preko 120 skrbno izbranih delniških družb,
- iz več kot 30 držav,
- večine ključnih gospodarskih panog,
- vseh svetovnih regij,
- visoko razvitih kapitalskih trgov in perspektivnih novih trgov.

Z naložbo v NLB Skladi – Globalni delniški vlagatelji svoje premoženje zelo dobro razpršijo, saj varčujejo v resnično globalnem podskladu.

### Opis petih največjih delniških naložb podsklada

- 1) **Lam Research Corporation** je ameriška družba, ustanovljena leta 1980, ki razvija in proizvaja opremo za proizvodnjo integriranih vezij. Oprema omogoča proizvajalcem proizvodnjo različnih elektronskih naprav, kot so mobilni telefoni, tablice, računalniki, pomnilniške enote in omrežna oprema.
- 2) **Capgemini SE** je francoska družba, ki se ukvarja s svetovanjem, razvojem programske opreme ter lokalnimi strokovnimi storitvami (projektni management in izobraževanje). Svetovanja nudi predvsem marketinškim in prodajnim podjetjem, poleg tega pa podjetjem svetuje tudi o kadrovskih rešitvah. Družba Capgemini je s podružnicami prisotna v več kot 40 državah Evrope, Azije in ZDA.
- 3) **Accenture plc** je irsko podjetje, ki se ukvarja s svetovalnimi storitvami. Z izkušnjami v več kot 40 različnih panogah družba pomaga svojim strankam pri doseganju višje dodane vrednosti. Storitve irskega podjetja se poslužuje več kot tri četrtine največjih družb iz lestvice Fortune 500.
- 4) **Home Depot Inc** je ameriški trgovec, ki prodaja gradbene izdelke, izdelke za opremo doma, izdelke za vrt in ostale podobne proizvode. Ponuja tudi najem opreme in nameščanje izdelkov na domu svojih strank. Trgovine Home Depot so locirane v ZDA, Kanadi, Mehiki in na Kitajskem.
- 5) **Alphabet Inc.** je holding, sestavljen iz različnih družb (Calico, Nest, Fiber, Google). Največja družba znotraj tega holdinga je Google, ki je najbolj poznan po internetnem brskalniku. Svetovno poznane so tudi storitve YouTube, Android, Chrome in Google Play. Prihodki podjetja prihajajo iz prodaje prostora za oglaševanje, aplikacij in računalništva v oblaku.

[Kazalo →](#)



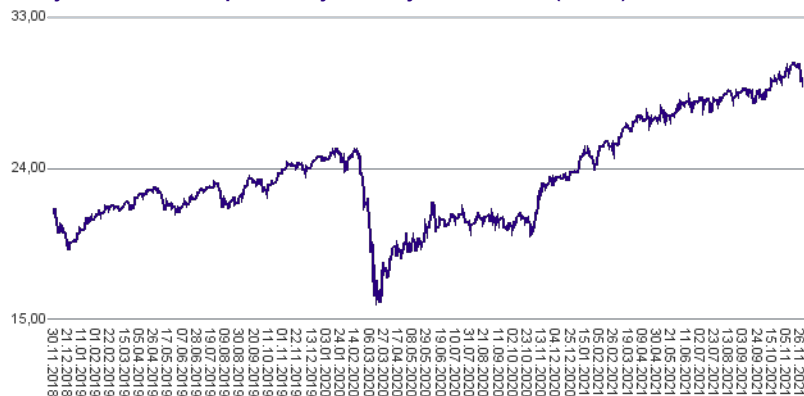
# NLB Skladi – Globalni delniški

Mesečno poročilo o poslovanju odprtega investicijskega sklada

30.11.2021

Osnovni podatki	29.10.2021	30.11.2021
Vrednost enote premoženja (VEP) v EUR	29,20	28,79
Čista vrednost sredstev (ČVS) v EUR	135.080.752	133.595.100

Gibanje vrednosti enot premoženja v zadnjih 36 mesecih (v EUR)



**Kumulativna donosnost naložbe v investicijske kupone PS**

v zadnjih 12 mesecih	+25,14%
v zadnjih 36 mesecih	+35,61%
v zadnjih 60 mesecih	+44,92%

**Neposredni stroški vlagatelja v podsklad**

Najvišji vstopni stroški	3,00%
Najvišji izstopni stroški	1,00%

**Tveganje in donos naložbe**

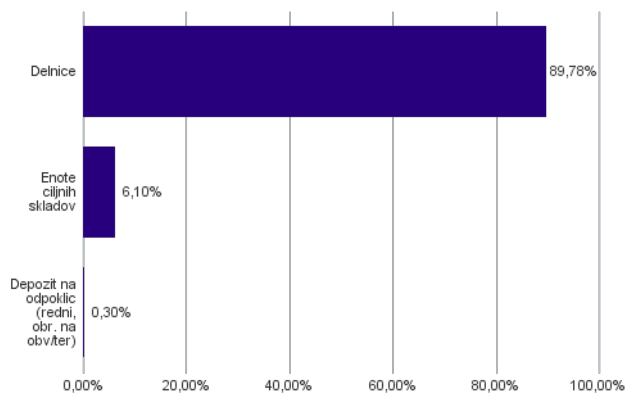


**Nižje tveganje**  
Nižja pričakovana  
Donosnost

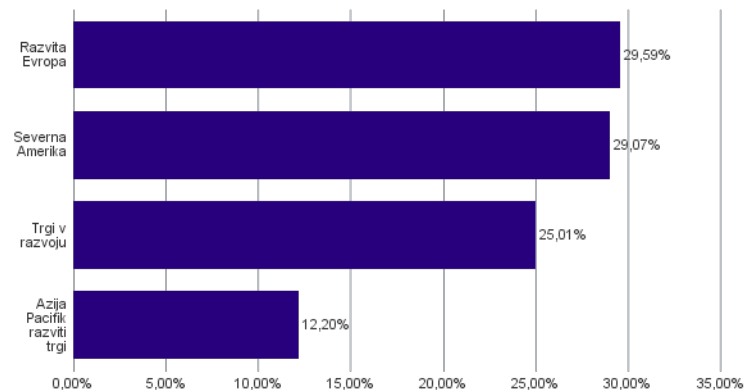
**Višje tveganje**  
Višja pričakovana  
donosnost

Naložbe v lastniške vrednostne papirje so bile v preteklem obdobju visoko volatilne. Glede na naložbe podsklada v lastniške vrednostne papirje izdajateljev s sedežem na razvitih trgih in trgih v razvoju ter upoštevaje pretekle podatke, je naložbeno tveganje podsklada višje. To pomeni, da je vrednost enote premoženja podsklada lahko izpostavljena višjim cenovnim nihajem. Pomemben del sredstev podsklada je naložen tudi v vrednostne papirje izdajateljev iz porajajočih se ekonomij, kjer so prisotna tudi nekoliko višja operativna tveganja, povezana s hrambo teh vrednostnih papirjev, glede na razvite trge.

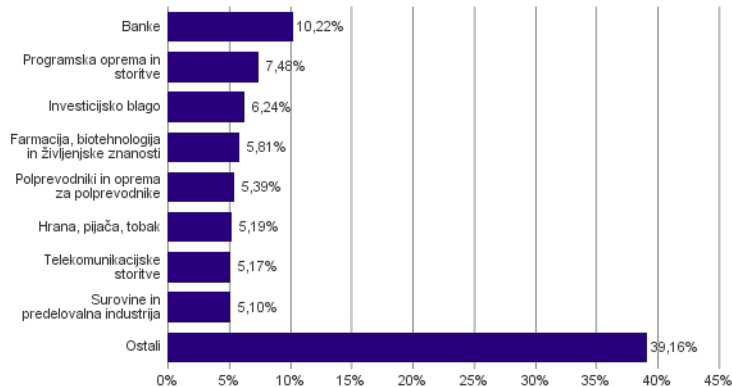
**Sestava sredstev po tipih naložb**



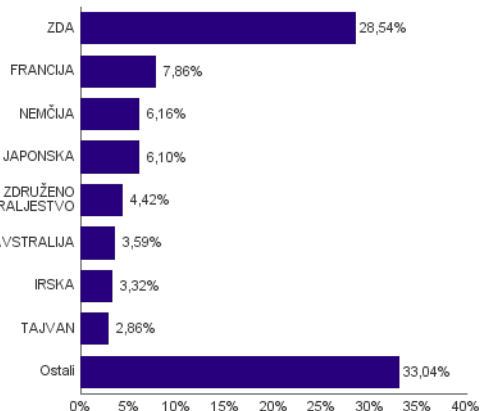
**Geografska sestava naložb v delnice in enote delniških ciljnih skladov po regijah**



**Sestava naložb v delnice glede na dejavnost izdajatelja**



**Geografska sestava naložb v delnice in enote delniških ciljnih skladov po državah**



**Naložbe podsklada na dan 30.11.2021**

Št.	ISIN	Izdajatelj	Skupina dejavnosti	Država	Delež v ČVS
1	US46434G8226	ISHARES MSCI JAPAN ETF		JAPONSKA	6,10%
2	US5128071082	LAM RESEARCH CORP	Polprevodniki in oprema za polprevodnike	ZDA	3,18%
3	FR0000125338	CAPGEMINI SE	Programska oprema in storitve	FRANCIJA	2,15%
4	IE00B4BNMY34	ACCENTURE PLC	Programska oprema in storitve	IRSKA	2,07%
5	US4370761029	HOME DEPOT INC	Maloprodaja	ZDA	1,78%
6	US02079K3059	ALPHABET INC	Mediji in zabava	ZDA	1,62%
7	DE000BASF111	BASF SE	Surovine in predelovalna industrija	NEMČIJA	1,60%
8	US67103H1077	O'REILLY AUTOMOTIVE INC.	Maloprodaja	ZDA	1,55%
9	US1266501006	CVS HEALTH CORPORATION	Zdravstvena oprema in storitve	ZDA	1,48%
10	AU000000MQG1	MACQUARIE GROUP LTD	Raznovrstne finančne storitve	AVSTRALIJA	1,47%
11	SG1L01001701	DBS GROUP HOLDINGS LTD	Banke	SINGAPUR	1,44%
12	US5949181045	MICROSOFT CORP	Programska oprema in storitve	ZDA	1,32%
13	IE00BTN1Y115	MEDTRONIC PLC	Zdravstvena oprema in storitve	IRSKA	1,24%
14	US0091581068	AIR PRODUCTS & CHEMICALS INC	Surovine in predelovalna industrija	ZDA	1,23%
15	FR0000121972	SCHNEIDER ELECTRIC SE	Investicijsko blago	FRANCIJA	1,20%
16	DE0007236101	SIEMENS AG	Investicijsko blago	NEMČIJA	1,19%
17	CH0012032048	ROCHE HOLDING AG	Farmacija, biotehnologija in življenjske znanosti	ŠVICA	1,19%
18	US9113121068	UNITED PARCEL SERVICE INC	Transport	ZDA	1,18%
19	AU000000SUN6	SUNCORP GROUP LTD	Zavarovalništvo	AVSTRALIJA	1,15%
20	US37733W1053	GLAXOSMITHKLINE PLC	Farmacija, biotehnologija in življenjske znanosti	ZDRUŽENO KRALJESTVO	1,08%
21	JE00B8KF9B49	WPP PLC	Mediji in zabava	ZDRUŽENO KRALJESTVO	1,03%
22	DE0007100000	DAIMLER AG	Avtomobilska industrija	NEMČIJA	1,03%
23	SE0007100581	ASSA ABLOY AB	Investicijsko blago	ŠVEDSKA	1,01%
24	US0378331005	APPLE INC	Strojna oprema in preostala oprema	ZDA	0,99%
25	FR0000130577	PUBLICIS GROUPE	Mediji in zabava	FRANCIJA	0,98%
26	AU000000FMG4	FORTESCUE METALS GROUP LTD	Surovine in predelovalna industrija	AVSTRALIJA	0,97%
27	US3695501086	GENERAL DYNAMICS CORP	Investicijsko blago	ZDA	0,95%
28	US65339F1012	NEXTERA ENERGY INC	Javna oskrba	ZDA	0,94%
29	SE0000108656	TELEFONAKTIEBOLAGET LM ERICSSON	Strojna oprema in preostala oprema	ŠVEDSKA	0,94%
30	FR0000125486	VINCI SA	Investicijsko blago	FRANCIJA	0,89%
31	DE0007664005	VOLKSWAGEN AG	Avtomobilska industrija	NEMČIJA	0,88%
32	DE000BAY0017	BAYER AG	Farmacija, biotehnologija in življenjske znanosti	NEMČIJA	0,87%
33	US17275R1023	CISCO SYSTEMS INC	Strojna oprema in preostala oprema	ZDA	0,85%
34	NL0011794037	KONINKLIJKE AHOLD DELHAIZE NV	Maloprodaja hrane in osnovne potrošne dobrine	NIZOZEMSKA	0,84%
35	CH0244767585	UBS GROUP AG	Raznovrstne finančne storitve	ŠVICA	0,82%
36	CH0012005267	NOVARTIS AG	Farmacija, biotehnologija in življenjske znanosti	ŠVICA	0,80%
37	US0640581007	BANK OF NEW YORK MELLON CORP/T	Raznovrstne finančne storitve	ZDA	0,79%
38	ZAE000042164	MTN GROUP LTD	Telekomunikacijske storitve	JUŽNA AFRIKA	0,79%
39	US8740391003	TAIWAN SEMICONDUCTOR	Polprevodniki in oprema za polprevodnike	TAJVAN	0,75%
40	GB0002875804	BRITISH AMERICAN TOBACCO PLC	Hrana, pijača, tobak	ZDRUŽENO KRALJESTVO	0,75%
41	US9108734057	UNITED MICROELECTRONICS CORP	Polprevodniki in oprema za polprevodnike	TAJVAN	0,74%
42	US00215W1009	ASE TECHNOLOGY HOLDING CO LTD	Polprevodniki in oprema za polprevodnike	TAJVAN	0,72%
43	US1491231015	CATERPILLAR INC	Investicijsko blago	ZDA	0,70%
44	ZAE000012084	SHOPRITE HOLDINGS LIMITED	Maloprodaja hrane in osnovne potrošne dobrine	JUŽNA AFRIKA	0,69%
45	US2538681030	DIGITAL REALTY TRUST INC	Nepremičninsko področje	ZDA	0,69%
46	IL0010824113	CHECK POINT SOFTWARE TECHNOLOGIES LTD	Programska oprema in storitve	IZRAEL	0,68%
47	FR0000121014	LVMH MOET HENNESSY LOUIS VUITTON SE	Trajne potrošne dobrine in oblačila	FRANCIJA	0,68%
48	US7156841063	TELKOM INDONESIA PERSERO TBK PT	Telekomunikacijske storitve	INDONEZIJA	0,66%
49	NL0000009165	HEINEKEN NV	Hrana, pijača, tobak	NIZOZEMSKA	0,66%
50	US0311621009	AMGEN INC	Farmacija, biotehnologija in življenjske znanosti	ZDA	0,66%
51	US17133Q5027	CHUNGHWA TELECOM CO LTD	Telekomunikacijske storitve	TAJVAN	0,64%
52	US92826C8394	VISA INC	Programska oprema in storitve	ZDA	0,64%
53	ID1000118201	BANK RAKYAT INDONESIA PERSERO	Banke	INDONEZIJA	0,64%
54	KYG875721634	TENCENT HOLDINGS LTD	Mediji in zabava	KITAJSKA	0,63%
55	US58933Y1055	MERCK & CO INC	Farmacija, biotehnologija in življenjske znanosti	ZDA	0,63%
56	GB00BD6K4575	COMPASS GROUP PLC	Potrošne storitve	ZDRUŽENO KRALJESTVO	0,62%
57	NL0011821202	ING GROEP NV	Banke	NIZOZEMSKA	0,62%
58	US69343P1057	LUKOIL PJSC	Energetika	RUSIJA	0,62%
59	US4567881085	INFOSYS LTD	Programska oprema in storitve	INDIJA	0,62%
60	US3682872078	GAZPROM PJSC	Energetika	RUSIJA	0,61%
61	HK0000069689	AIA GROUP LTD	Zavarovalništvo	HONG KONG	0,60%
62	US4781601046	JOHNSON & JOHNSON	Farmacija, biotehnologija in življenjske znanosti	ZDA	0,60%
63	DE000A1EWWW0	ADIDAS AG	Trajne potrošne dobrine in oblačila	NEMČIJA	0,59%
64	FR0000131104	BNP PARIBAS SA	Banke	FRANCIJA	0,58%

65	ZAE000004875	NEDBANK GROUP LTD	Banke	JUŽNA AFRIKA	0,58%
66	US8565522039	STATE BANK OF INDIA	Banke	INDIJA	0,57%
67	TRAEREGL91G3	EREGLI DEMIR VE CELIK FABRIKALARI TAS	Surovine in predelovalna industrija	TURČIJA	0,56%
68	US0567521085	BAIDU, INC.	Mediji in zabava	KITAJSKA	0,56%
69	GB0031348658	BARCLAYS PLC	Banke	ZDRUŽENO KRALJESTVO	0,56%
70	US6934751057	PNC FINANCIAL SERVICES GROUP, INC.	Banke	ZDA	0,56%
71	CNE1000003X6	PING AN INSURANCE GROUP CO OF CHINA LTD	Zavarovalništvo	KITAJSKA	0,56%
72	US7960508882	SAMSUNG ELECTRONICS CO LTD	Strojna oprema in preostala oprema	JUŽNA KOREJA	0,56%
73	US87936R2058	TELEFONICA BRASIL SA	Telekomunikacijske storitve	BRAZILIJA	0,54%
74	US01609W1027	ALIBABA GROUP HOLDING LTD	Maloprodaja	KITAJSKA	0,53%
75	CA8911605092	THE TORONTO-DOMINION BANK	Banke	KANADA	0,53%
76	US46625H1005	JPMORGAN CHASE & CO	Banke	ZDA	0,53%
77	MPX4948K1056	GRUMA SAB DE CV	Hrana, pijača, tobak	MEHIKA	0,52%
78	HU0000073507	MAGYAR TELEKOM TELECOMMUNICATIONS PLC	Telekomunikacijske storitve	MADŽARSKA	0,52%
79	ZAE000015889	NASPERS LTD	Maloprodaja	JUŽNA AFRIKA	0,52%
80	US40415F1012	HDFC BANK LTD	Banke	INDIJA	0,52%

**Naložbe podsklada na dan 30.11.2021**

Št.	ISIN	Izdajatelj	Skupina dejavnosti	Država	Delež v ČVS
81	FR0000120271	TOTALENERGIES SE	Energetika	FRANCIJA	0,52%
82	US92343V1044	VERIZON COMMUNICATIONS INC	Telekomunikacijske storitve	ZDA	0,51%
83	US6074091090	MOBILE TELESYSTEMS PJSC	Telekomunikacijske storitve	RUSIJA	0,51%
84	CNE1000002H1	CHINA CONSTRUCTION BANK CORP	Banke	KITAJSKA	0,51%
85	US02364W1053	AMERICA MOVIL SAB DE CV	Telekomunikacijske storitve	MEHIKA	0,50%
86	US4278661081	HERSHEY COMPANY	Hrana, pijača, tobak	ZDA	0,50%
87	US6541061031	NIKE INC	Trajne potrošne dobrine in oblačila	ZDA	0,50%
88	US20825C1045	CONOCOPHILLIPS	Energetika	ZDA	0,50%
89	US55953Q2021	MAGNIT PJSC	Maloprodaja hrane in osnovne potrošne dobrine	RUSIJA	0,50%
90	US26875P1012	EOG RESOURCES INC	Energetika	ZDA	0,50%
91	GB00B03MLX29	ROYAL DUTCH SHELL PLC	Energetika	NIZOZEMSKA	0,50%
92	US48241A1051	KB FINANCIAL GROUP INC	Banke	JUŽNA KOREJA	0,50%
93	US7427181091	PROCTER & GAMBLE CO	Izdelki za gospodinjstvo in za osebno uporabo	ZDA	0,50%
94	TH092010014	THAI BEVERAGE PUBLIC CO.	Hrana, pijača, tobak	TAJSKA	0,49%
95	TRATCELL91M1	TURKCELL ILETISIM HIZMETLERI AS	Telekomunikacijske storitve	TURČIJA	0,49%
96	KR7000270009	KIA CORP	Avtomobilska industrija	JUŽNA KOREJA	0,49%
97	US7134481081	PEPSICO INC	Hrana, pijača, tobak	ZDA	0,48%
98	US8765685024	TATA MOTORS LTD	Avtomobilska industrija	INDIJA	0,48%
99	US5184391044	ESTEE LAUDER COS INC/THE	Izdelki za gospodinjstvo in za osebno uporabo	ZDA	0,48%
100	PA1436583006	CARNIVAL CORP	Potrošne storitve	ZDA	0,48%
101	KYG2108Y1052	CHINA RESOURCE LAND LTD	Nepremičninsko področje	HONG KONG	0,48%
102	US02319V1035	AMBEV SA	Hrana, pijača, tobak	BRAZILIJA	0,47%
103	ES0113900J37	BANCO SANTANDER SA	Banke	ŠPANIJA	0,47%
104	FR0000120644	DANONE SA	Hrana, pijača, tobak	FRANCIJA	0,46%
105	US05968L1026	BANCOLOMBIA SA	Banke	KOLUMBIJA	0,46%
106	US2044291043	CIA CERVECERIAS UNIDAS SA	Hrana, pijača, tobak	ČILE	0,44%
107	US8245961003	SHINHAN FINANCIAL GROUP CO LTD	Banke	JUŽNA KOREJA	0,44%
108	US1729674242	CITIGROUP INC	Banke	ZDA	0,43%
109	US7185461040	PHILLIPS 66	Energetika	ZDA	0,43%
110	KYG982391099	XP INC	Raznovrstne finančne storitve	BRAZILIJA	0,43%
111	MX01WA000038	WAL-MART DE MEXICO S.A.B. DE C.V.	Maloprodaja hrane in osnovne potrošne dobrine	MEHIKA	0,41%
112	US29274F1049	ENEL AMERICAS SA	Javna oskrba	ČILE	0,41%
113	US6934831099	POSCO	Surovine in predelovalna industrija	JUŽNA KOREJA	0,41%
114	US1912411089	COCA-COLA FEMSA SAB DE CV	Hrana, pijača, tobak	MEHIKA	0,40%
115	FR0000120628	AXA SA	Zavarovalništvo	FRANCIJA	0,40%
116	US81689T1043	SENDAS DISTRIBUIDORA SA	Maloprodaja hrane in osnovne potrošne dobrine	BRAZILIJA	0,39%
117	US7433151039	PROGRESSIVE CORP/THE	Zavarovalništvo	ZDA	0,39%
118	GB00BDSFG982	TECHNIPFMC PLC	Energetika	ZDRUŽENO KRALJESTVO	0,37%
119	MXP370841019	GRUPO MEXICO SAB DE CV	Surovine in predelovalna industrija	MEHIKA	0,33%
120	US4655621062	ITAU UNIBANCO HOLDING SA	Banke	BRAZILIJA	0,31%
121	USY5217N1183	LARSEN & TOUBRO LTD	Investicijsko blago	INDIJA	0,31%
122	TRAISTR91N2	TURKIYE IS BANKASI AS	Banke	TURČIJA	0,00%
		Depoziti			0,30%

## NLB Skladi – Globalni uravnoteženi

Podsklad NLB Skladi – Globalni uravnoteženi je osnovna izbira za večino vlagateljev, saj je najbolj razpršen podsklad v ponudbi družbe NLB Skladi. Približno enako so vanj vključene delnice in obveznice, kar je za precej vlagateljev najustreznejše razmerje. Podsklad vsebuje naložbe okoli sto uveljavljenih izdajateljev na izključno vodilnih visoko razvitih finančnih trgih v svetu iz vseh ključnih gospodarskih panog s koristnim dodatkom naložb na slovenskem trgu. Naložbeno tveganje podsklada je zmerno (zmeren je tudi finančni profil večjega dela vlagateljev), kombinacija delnic in obveznic pa dolgoročno prinaša uspehe. Med padci tečajev delnic na borzah namreč visoko kakovostne obveznice precej ublažijo padce vrednosti. NLB Skladi – Globalni uravnoteženi resda ne bo nikoli najdonosnejši podsklad na trgu, vendar pa ima zelo ugodno razmerje med pričakovano donosnostjo in tveganjem ter možnost, da z eno potezo pridobi koristi tako z naslova varčevanja v delnicah kot v obveznicah.

### Opis petih največjih delniških naložb podsklada

- 1) **Lam Research Corporation** je ameriška družba, ustanovljena leta 1980, ki razvija in proizvaja opremo za proizvodnjo integriranih vezij. Oprema omogoča proizvajalcem proizvodnjo različnih elektronskih naprav, kot so mobilni telefoni, tablice, računalniki, pomnilniške enote in omrežna oprema.
- 2) **Capgemini SE** je francoska družba, ki se ukvarja s svetovanjem, razvojem programske opreme ter lokalnimi strokovnimi storitvami (projektni management in izobraževanje). Svetovanja nudi predvsem marketinškim in prodajnim podjetjem, poleg tega pa podjetjem svetuje tudi o kadrovskih rešitvah. Družba Capgemini je s podružnicami prisotna v več kot 40 državah Evrope, Azije in ZDA.
- 3) **Accenture Plc** je irsko podjetje, ki se ukvarja s svetovalnimi storitvami. Z izkušnjami v več kot 40 različnih panogah družba pomaga svojim strankam pri doseganju višje dodane vrednosti. Storitve irskega podjetja se poslužuje več kot tri četrtine največjih družb iz lestvice Fortune 500.
- 4) **Home Depot Inc** je ameriški trgovec, ki prodaja gradbene izdelke, izdelke za opremo doma, izdelke za vrt in ostale podobne proizvode. Ponuja tudi najem opreme in nameščanje izdelkov na domu svojih strank. Trgovine Home Depot so locirane v ZDA, Kanadi, Mehiki in na Kitajskem.
- 5) **Macquarie Group Ltd** je ena večjih avstralskih finančnih skupin, ki ponuja bančne in finančne storitve v več kot 30 državah in obstaja že več kot 50 let. Družba je specializirana za investicije in upravljanje premoženja. Macquarie svojim strankam ponuja vzajemne sklade, življenjska zavarovanja in borzno posredovanje, ukvarja pa se tudi z upravljanjem in razvojem nepremičnin.

# NLB Skladi – Globalni uravnoveženi

Mesečno poročilo o poslovanju odprtega investicijskega sklada

30.11.2021

Osnovni podatki	29.10.2021	30.11.2021
Vrednost enote premoženja (VEP) v EUR	7,90	7,86
Čista vrednost sredstev (ČVS) v EUR	520.996.720	522.632.058

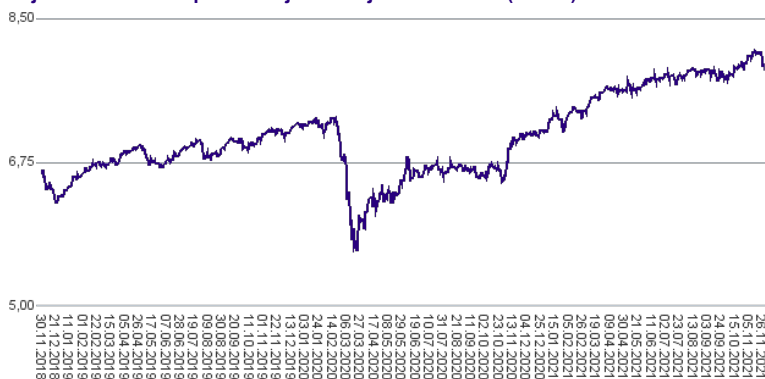
### Kumulativna donosnost naložbe v investicijske kupone PS

v zadnjih 12 mesecih	+11,98%
v zadnjih 36 mesecih	+19,17%
v zadnjih 60 mesecih	+22,04%

### Neposredni stroški vlagatelja v podsklad

Najvišji vstopni stroški	2,25%
Najvišji izstopni stroški	1,00%

Gibanje vrednosti enot premoženja v zadnjih 36 mesecih (v EUR)



### Tveganje in donos naložbe

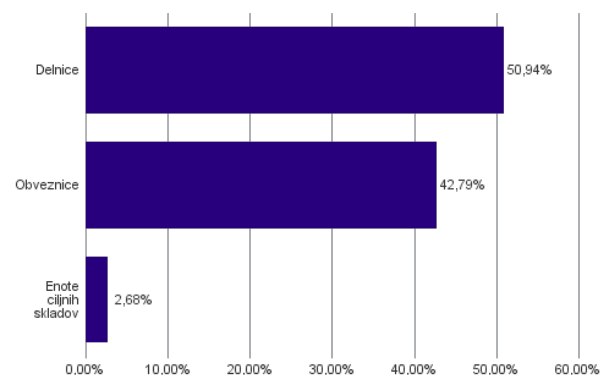


**Nižje tveganje**  
Nižja pričakovana  
Donosnost

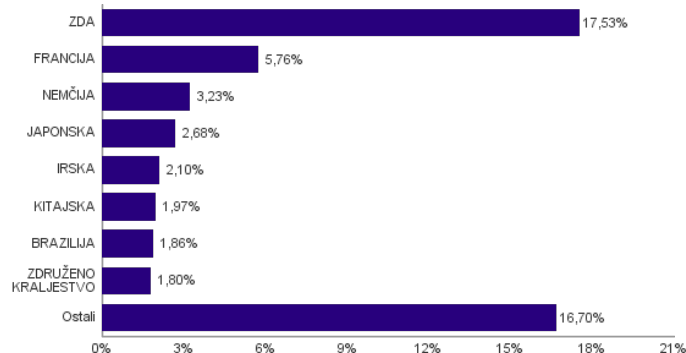
**Višje tveganje**  
Višja pričakovana  
donosnost

Podsklad NLB Skladi – Globalni uravnoveženi približno polovico svojih sredstev nalaga v dolžniške vrednostne papirje in polovico v lastniške vrednostne papirje. Predvsem lastniški vrednostni papirji so bili v preteklem obdobju nadpovprečno volatilni, zato je ocena tveganja rahlo nadpovprečna. Zaradi naložb podsklada v dolžniške vrednostne papirje je podsklad izpostavljen tveganju, da izdajatelj dolžniškega vrednostnega papirja ne poravnava svojih obveznosti do podsklada pravočasno in/ali v celoti (kreditno tveganje). Dodatno se z večino naložb podsklada v dolžniške vrednostne papirje ne trguje na organiziranih trgih, ampak na medbančnem trgu obveznic, zaradi česar je podsklad izpostavljen tudi tveganju poravnave, ki predstavlja tveganje, da ne pride do prenosa denarnih sredstev ali prenosa imetništva vrednostnih papirjev v predvidenih oziroma določenih rokih.

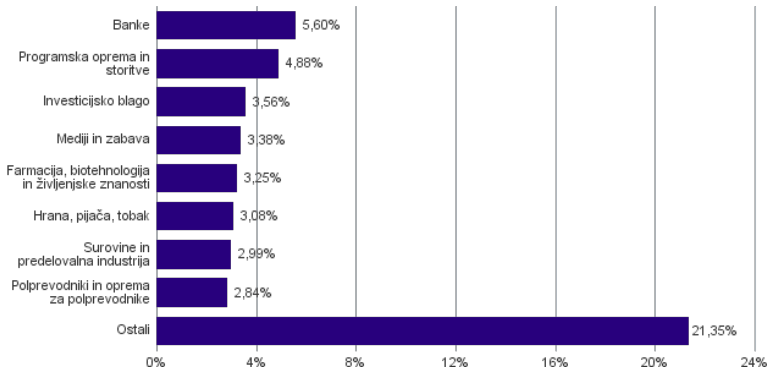
### Sestava sredstev po tipih naložb



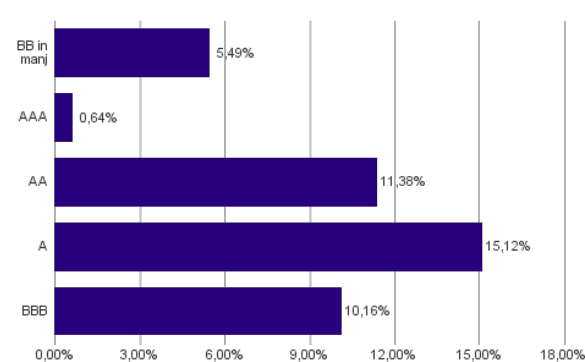
### Geografska sestava naložb v delnice in enote delniških ciljnih skladov po državah



### Sestava naložb v delnice glede na dejavnost izdajatelja



### Bonitetna sestava naložb v obveznice



## Naložbe podsklada v delnice 30.11.2021

Št.	ISIN	Izdajatelj	Država	Delež v ČVS
1	US46434G8226	ISHARES MSCI JAPAN ETF	JAPONSKA	2,68%
2	US5128071082	LAM RESEARCH CORP	ZDA	1,95%
3	FR0000125338	CAPGEMINI SE	FRANCIJA	1,68%
4	IE00B4BNMY34	ACCENTURE PLC	IRSKA	1,40%
5	US4370761029	HOME DEPOT INC	ZDA	1,25%
6	AU000000MQG1	MACQUARIE GROUP LTD	AVSTRALIJA	1,07%
7	US1266501006	CVS HEALTH CORPORATION	ZDA	1,02%
8	US0091581068	AIR PRODUCTS & CHEMICALS INC	ZDA	1,02%
9	FR0000130577	PUBLICIS GROUPE	FRANCIJA	0,98%
10	DE000BASF111	BASF SE	NEMČIJA	0,89%
11	CH0012032048	ROCHE HOLDING AG	ŠVICA	0,86%
12	US9113121068	UNITED PARCEL SERVICE INC	ZDA	0,80%
13	US67103H1077	O'REILLY AUTOMOTIVE INC.	ZDA	0,75%
14	SG1L01001701	DBS GROUP HOLDINGS LTD	SINGAPUR	0,74%
15	DE0007236101	SIEMENS AG	NEMČIJA	0,73%
16	US5949181045	MICROSOFT CORP	ZDA	0,72%
17	FR0000125486	VINCI SA	FRANCIJA	0,72%
18	JE00B8KF9B49	WPP PLC	ZDRUŽENO KRALJESTVO	0,70%
19	IE00BTN1Y115	MEDTRONIC PLC	IRSKA	0,70%
20	US02079K3059	ALPHABET INC	ZDA	0,67%
21	ZAE000042164	MTN GROUP LTD	JUŽNA AFRIKA	0,66%
22	FR0000121972	SCHNEIDER ELECTRIC SE	FRANCIJA	0,66%
23	SE0000108656	TELEFONAKTIEBOLAGET LM ERICSSON	ŠVEDSKA	0,63%
24	SE0007100581	ASSA ABLOY AB	ŠVEDSKA	0,61%
25	ID1000118201	BANK RAKYAT INDONESIA PERSERO	INDONEZIJA	0,59%
26	FR0000121014	LVMH MOET HENNESSY LOUIS VUITTON SE	FRANCIJA	0,58%
27	US4567881085	INFOSYS LTD	INDIJA	0,57%
28	DE0007664005	VOLKSWAGEN AG	NEMČIJA	0,56%
29	DE0007100000	DAIMLER AG	NEMČIJA	0,56%
30	KYG875721634	TENCENT HOLDINGS LTD	KITAJSKA	0,55%
31	US6541061031	NIKE INC	ZDA	0,54%
32	US0378331005	APPLE INC	ZDA	0,53%
33	US1491231015	CATERPILLAR INC	ZDA	0,52%
34	ZAE000012084	SHOPRITE HOLDINGS LIMITED	JUŽNA AFRIKA	0,52%
35	US65339F1012	NEXTERA ENERGY INC	ZDA	0,51%
36	US92826C8394	VISA INC	ZDA	0,51%
37	DE000BAY0017	BAYER AG	NEMČIJA	0,50%
38	US37733W1053	GLAXOSMITHKLINE PLC	ZDRUŽENO KRALJESTVO	0,48%
39	NL0011794037	KONINKLIJKE AHOLD DELHAIZE NV	NIZOZEMSKA	0,48%
40	US0567521085	BAIDU, INC.	KITAJSKA	0,48%
41	US69343P1057	LUKOIL PJSC	RUSIJA	0,48%
42	US48241A1051	KB FINANCIAL GROUP INC	JUŽNA KOREJA	0,47%
43	US17275R1023	CISCO SYSTEMS INC	ZDA	0,46%
44	US8740391003	TAIWAN SEMICONDUCTOR	TAJVAN	0,45%
45	US02319V1035	AMBEV SA	BRAZILIJA	0,45%
46	MXF4948K1056	GRUMA SAB DE CV	MEHIKA	0,45%
47	US00215W1009	ASE TECHNOLOGY HOLDING CO LTD	TAJVAN	0,44%
48	US58933Y1055	MERCK & CO INC	ZDA	0,44%
49	HK0000069689	AIA GROUP LTD	HONG KONG	0,44%
50	US87936R2058	TELEFONICA BRASIL SA	BRAZILIJA	0,43%
51	US01609W1027	ALIBABA GROUP HOLDING LTD	KITAJSKA	0,42%
52	US20825C1045	CONOCOPHILLIPS	ZDA	0,41%
53	US2044291043	CIA CERVECERIAS UNIDAS SA	ČILE	0,41%
54	NL0011821202	ING GROEP NV	NIZOZEMSKA	0,40%
55	US40415F1012	HDFC BANK LTD	INDIJA	0,40%
56	AU000000SUN6	SUNCORP GROUP LTD	AVSTRALIJA	0,39%
57	FR0000120271	TOTALENERGIES SE	FRANCIJA	0,39%
58	US46625H1005	JPMORGAN CHASE & CO	ZDA	0,39%
59	US6934831099	POSCO	JUŽNA KOREJA	0,38%
60	CH0244767585	UBS GROUP AG	ŠVICA	0,38%
61	US81689T1043	SENDAS DISTRIBUIDORA SA	BRAZILIJA	0,38%
62	US7960508882	SAMSUNG ELECTRONICS CO LTD	JUŽNA KOREJA	0,38%
63	TRAEERGL91G3	EREGLI DEMIR VE CELIK FABRIKALARI TAS	TURČIJA	0,38%

## Naložbe podsklada v obveznice 30.11.2021

Št.	ISIN	Izdajatelj	Država	Delež v ČVS
1	FR0013505112	SANOFI	FRANCIJA	2,16%
2	XS1134729794	NOVARTIS FINANCE SA	LUKSEMBURG	2,12%
3	XS1476654584	SHELL INTERNATIONAL FINANCE BV	NIZOZEMSKA	2,03%
4	XS2020670936	MEDTRONIC GLOBAL HLDINGS	LUKSEMBURG	1,91%
5	XS2196322403	EXXON MOBIL CORP	ZDA	1,82%
6	XS1590823859	ING GROEP NV	NIZOZEMSKA	1,76%
7	IT0005320665	INTESA SANPAOLO SPA	ITALIJA	1,66%
8	DE000A2GSCW3	DAIMLER AG	NEMČIJA	1,56%
9	XS2312733871	FAURECIA SE	FRANCIJA	1,48%
10	XS0826531120	NESTLE FINANCE INTL LTD	LUKSEMBURG	1,47%
11	DE000DL19U23	DEUTSCHE BANK AG/LONDON	NEMČIJA	1,38%
12	XS0222383027	GLAXOSMITHKLINE CAPITAL PLC	ZDRUŽENO KRALJESTVO	1,29%
13	XS0934539726	ROBERT BOSCH INVESTMENT	NIZOZEMSKA	1,23%
14	XS1052677892	ANGLO AMERICAN CAPITAL PLC	ZDRUŽENO KRALJESTVO	1,18%
15	XS1788515788	METRO AG	NEMČIJA	1,13%
16	XS1551678409	TELECOM ITALIA SPA	ITALIJA	1,12%
17	XS0625859516	INVESTOR AB	ŠVEDSKA	1,10%
18	DE000A2TEDB8	THYSSENKRUPP AG	NEMČIJA	1,06%
19	XS1117297785	BLACKROCK INC	ZDA	1,05%
20	XS1165754851	STATE GRID EUROPE DEVELOPMENT 2014 PLC	ZDRUŽENO KRALJESTVO	0,97%
21	XS2148370211	BANK OF AMERICA CORP	ZDA	0,97%
22	FR0012759744	RCI BANQUE S.A.	FRANCIJA	0,97%
23	FR0011400571	CASINO GUICHARD PERRACHON SA	FRANCIJA	0,93%
24	XS1647404554	ALD SA	FRANCIJA	0,93%
25	XS1050917373	VOLKSWAGEN LEASING GMBH	NEMČIJA	0,91%
26	XS1196503137	BOOKING HOLDINGS INC	ZDA	0,91%
27	XS1419661118	HANESBRANDS FINANCE LUXEMBOURG SCA	LUKSEMBURG	0,90%
28	XS1062493934	AON PLC/UK	ZDA	0,89%
29	XS0877622034	BMW FINANCE NV	NIZOZEMSKA	0,68%
30	FR0013245586	STELLANTIS NV	NIZOZEMSKA	0,67%
31	IT0004953417	BUONI POLIENNALI DEL TES	ITALIJA	0,64%
32	XS0332257335	DEVELOPMENT BANK OF JAPAN INC	JAPONSKA	0,62%
33	XS1040105980	PHILIP MORRIS INTERNATIONAL INC	ZDA	0,60%
34	XS1492458044	UTAH ACQUISITION SUB INC	ZDA	0,59%
35	XS0858366684	STATKRAFT AS	NORVEŠKA	0,51%
36	XS1391085740	CK HUTCHISON FINANCE 16 LTD	HONG KONG	0,49%
37	FR0011394907	AUTOROUTES DU SUD DE LA	FRANCIJA	0,45%
38	XS1224002474	VAN LANSCHOT KEMPEN NV	NIZOZEMSKA	0,29%
39	XS0289011198	NATIONWIDE BLDG SOCIETY	ZDRUŽENO KRALJESTVO	0,18%
40	XS1622285283	SPAREBANKEN SOR BOLIGKRE	NORVEŠKA	0,17%

64	US4278661081	HERSHEY COMPANY	ZDA	0,37%
65	US8245961003	SHINHAN FINANCIAL GROUP CO LTD	JUŽNA KOREJA	0,37%
66	US2538681030	DIGITAL REALTY TRUST INC	ZDA	0,37%
67	US26875P1012	EOG RESOURCES INC	ZDA	0,37%
68	PA1436583006	CARNIVAL CORP	ZDA	0,36%
69	GB00B03MLX29	ROYAL DUTCH SHELL PLC	NIZOZEMSKA	0,36%
70	US29274F1049	ENEL AMERICAS SA	ČILE	0,35%
71	CA8911605092	THE TORONTO-DOMINION BANK	KANADA	0,35%
72	US6934751057	PNC FINANCIAL SERVICES GROUP, INC.	ZDA	0,35%
73	US92343V1044	VERIZON COMMUNICATIONS INC	ZDA	0,34%
74	CH0012005267	NOVARTIS AG	ŠVICA	0,34%
75	US4655621062	ITAU UNIBANCO HOLDING SA	BRAZILIJA	0,34%
76	US0311621009	AMGEN INC	ZDA	0,33%
77	US17133Q5027	CHUNGHWA TELECOM CO LTD	TAJVAN	0,33%
78	TH0902010014	THAI BEVERAGE PUBLIC CO.	TAJSKA	0,33%
79	AU000000FMG4	FORTESCUE METALS GROUP LTD	AVSTRALIJA	0,33%
80	US5184391044	ESTEE LAUDER COS INC/THE	ZDA	0,32%



**Naložbe podsklada v delnice 30.11.2021**

Št.	ISIN	Izdajatelj	Država	Delež v ČVS
81	US3695501086	GENERAL DYNAMICS CORP	ZDA	0,32%
82	FR0000131104	BNP PARIBAS SA	FRANCIJA	0,32%
83	US1729674242	CITIGROUP INC	ZDA	0,31%
84	GB0002875804	BRITISH AMERICAN TOBACCO PLC	ZDRUŽENO KRALJESTVO	0,31%
85	US4781601046	JOHNSON & JOHNSON	ZDA	0,30%
86	US7433151039	PROGRESSIVE CORP/THE	ZDA	0,30%
87	GB00BD6K4575	COMPASS GROUP PLC	ZDRUŽENO KRALJESTVO	0,30%
88	ES0113900J37	BANCO SANTANDER SA	ŠPANIJA	0,29%
89	CNE1000002H1	CHINA CONSTRUCTION BANK CORP	KITAJSKA	0,29%
90	NL0000009165	HEINEKEN NV	NIZOZEMSKA	0,29%
91	KYG2108Y1052	CHINA RESOURCE LAND LTD	HONG KONG	0,28%
92	US02364W1053	AMERICA MOVIL SAB DE CV	MEHIKA	0,27%
93	US7134481081	PEPSICO INC	ZDA	0,27%
94	KYG982391099	XP INC	BRAZILIJ	0,27%
95	US6074091090	MOBILE TELESYSTEMS PJSC	RUSIJA	0,26%
96	US0640581007	BANK OF NEW YORK MELLON CORP/T	ZDA	0,25%
97	US7427181091	PROCTER & GAMBLE CO	ZDA	0,24%
98	US7185461040	PHILLIPS 66	ZDA	0,24%
99	CNE1000003X6	PING AN INSURANCE GROUP CO OF CHINA LTD	KITAJSKA	0,23%
100	FR0000120628	AXA SA	FRANCIJA	0,22%
101	FR0000120644	DANONE SA	FRANCIJA	0,21%
		Depoziti		0,00%

## NLB Skladi – Naravni viri delniški

Podsklad NLB Skladi – Naravni viri delniški premoženje nalaga svetovno razpršeno v vse ključne gospodarske panoge, ki so povezane z naravnimi viri (energetika ter kovine in rudarstvo).

Naravni viri postajajo čedalje redkejši, povpraševanje po njih pa čedalje večje. Čeprav so cene naravnih virov (zlasti energije in rudnin) kratkoročno nepredvidljive (odvisne so tudi od geopolitičnih dejavnikov in kratkoročnih gospodarskih gibanj v svetu), je ocena, da se bodo naravni viri dolgoročno dražili, utemeljena. V tem primeru lahko ugodne donose pričakujejo tudi vlagatelji.

### Opis petih največjih delniških naložb podsklada

- 1) **Chevron Corp** je ameriško podjetje, ki se ukvarja s črpanjem nafte in zemeljskega plina ter razvojem geotermalne energije. Dejavnost družbe obsega tudi proizvodnjo naftnih derivatov in transport.
- 2) **EOG Resources** se ukvarja s pridobivanjem, razvijanjem, proizvodnjo in trženjem naravnega plina in nafte. Velja za enega izmed največjih naftnih podjetij v ZDA s potrjenimi rezervami v ZDA, Trinidadu in Kanadi.
- 3) **ConocoPhillips** je ameriška družba, ki posluje na področju raziskovanja, proizvodnje, transporta in prodaje surove nafte, bitumna, zemeljskega plina in utekočinjenega zemeljskega plina. Prisotna je tako v Severni Ameriki kot tudi na Norveškem, v Veliki Britaniji, Avstraliji, Libiji in Indoneziji. Predhodnica družbe je bila ustanovljena leta 1875.
- 4) **BHP Group Limited** je ena izmed največjih rudarskih družb na svetu in večinoma pridobiva železo, zlato, titan, baker in nikelj. V manjši meri tudi išče, črpa in rafinira nafto. Sedež družbe se nahaja v Avstraliji.
- 5) **Anglo American Plc** je rudarska družba s sedežem v Združenem kraljestvu, ki večinoma pridobiva železo, mangan, baker in nikelj. V lasti ima rudnike praktično po vsem svetu, največ v Afriki in Južni Ameriki.

# NLB Skladi – Naravni viri delniški

Mesečno poročilo o poslovanju odprtega investicijskega sklada

30.11.2021

Osnovni podatki	29.10.2021	30.11.2021
Vrednost enote premoženja (VEP) v EUR	4,85	4,66
Čista vrednost sredstev (ČVS) v EUR	12.024.073	11.540.459

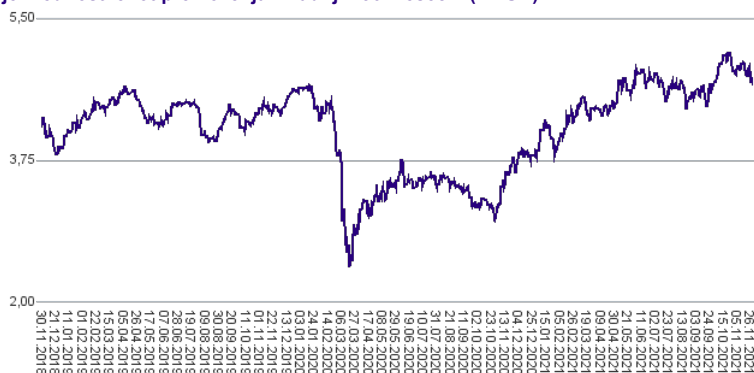
#### Kumulativna donosnost naložbe v investicijske kupone PS

v zadnjih 12 mesecih	+29,48%
v zadnjih 36 mesecih	+12,53%
v zadnjih 60 mesecih	+14,60%

#### Neposredni stroški vlagatelja v podsklad

Najvišji vstopni stroški	3,00%
Najvišji izstopni stroški	1,00%

#### Gibanje vrednosti enot premoženja v zadnjih 36 mesecih (v EUR)



#### Tveganje in donos naložbe

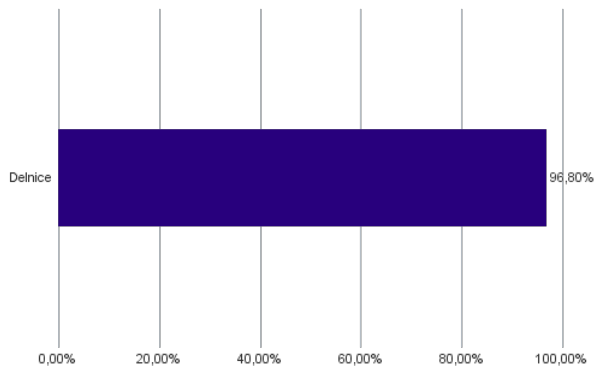


**Nižje tveganje**  
Nižja pričakovana  
Donosnost

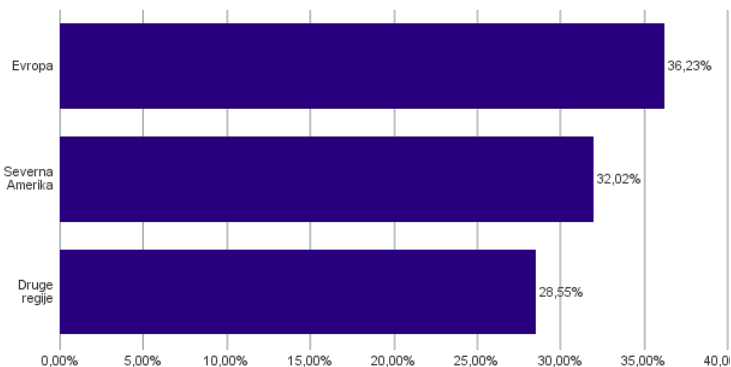
**Višje tveganje**  
Višja pričakovana  
donosnost

Naložbe v lastniške vrednostne papirje so bile v preteklem obdobju visoko volatilne. Glede na naložbe podsklada v lastniške vrednostne papirje izdajateljev iz iz dveh ožjih panožnih skupin in upoštevaje pretekle podatke, je naložbeno tveganje podsklada visoko. To pomeni, da je vrednost enote premoženja podsklada lahko izpostavljena visokim cenovnim nihajem. Pomemben del sredstev podsklada je naložen tudi v vrednostne papirje izdajateljev porajajočih se ekonomij, kjer so prisotna tudi nekoliko višja operativna tveganja, povezana s hrambo teh vrednostnih papirjev, glede na razvite trge.

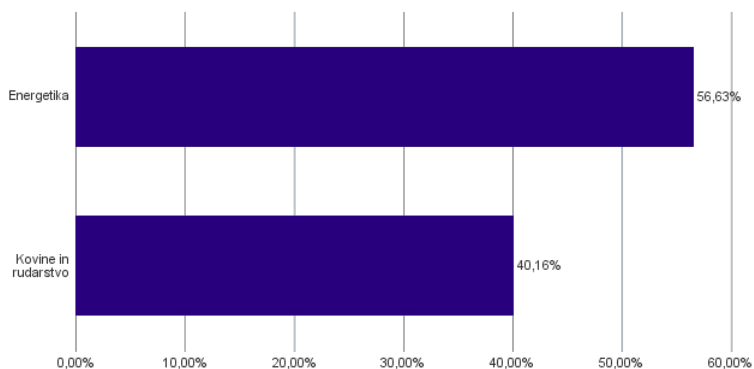
#### Sestava sredstev po tipih naložb



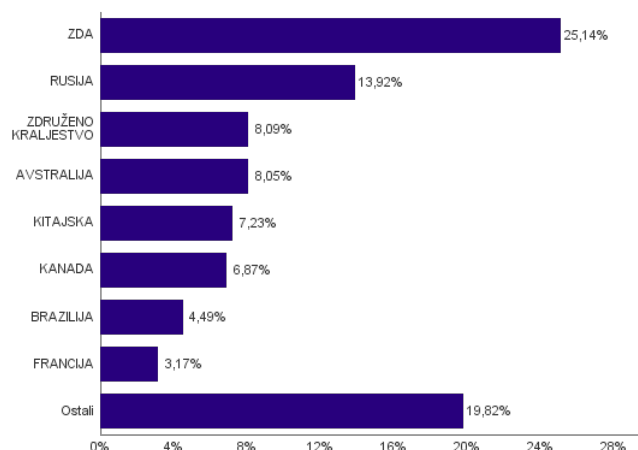
#### Geografska sestava naložb v delnice in enote delniških ciljnih skladov po regijah



#### Sestava naložb v delnice glede na dejavnost izdajatelja



#### Geografska sestava naložb v delnice in enote delniških ciljnih skladov po državah



**Naložbe podsklada na dan 30.11.2021**

Št.	ISIN	Izdajatelj	Skupina dejavnosti	Država	Delež v ČVS
1	US1667641005	CHEVRON CORP	Nafta, plin in druga potrošna goriva	ZDA	3,44%
2	US26875P1012	EOG RESOURCES INC	Nafta, plin in druga potrošna goriva	ZDA	3,32%
3	US20825C1045	CONOCOPHILLIPS	Nafta, plin in druga potrošna goriva	ZDA	3,26%
4	US0886061086	BHP GROUP LTD	Kovine in rudarstvo	AVSTRALIJA	3,26%
5	GB00B1XZS820	ANGLO AMERICAN PLC	Kovine in rudarstvo	ZDRUŽENO KRALJESTVO	3,24%
6	FR0000120271	TOTALENERGIES SE	Nafta, plin in druga potrošna goriva	FRANCIJA	3,17%
7	US30231G1022	EXXON MOBIL CORP	Nafta, plin in druga potrošna goriva	ZDA	3,06%
8	US7594701077	RELIANCE INDUSTRIES LTD	Nafta, plin in druga potrošna goriva	INDIJA	3,02%
9	US7802592060	ROYAL DUTCH SHELL PLC	Nafta, plin in druga potrošna goriva	NIZOZEMSKA	2,89%
10	US0556221044	BP PLC	Nafta, plin in druga potrošna goriva	ZDRUŽENO KRALJESTVO	2,77%
11	US91912E1055	VALE SA	Kovine in rudarstvo	BRAZILIJA	2,55%
12	AU000000FMG4	FORTESCUE METALS GROUP LTD	Kovine in rudarstvo	AVSTRALIJA	2,50%
13	US84265V1052	SOUTHERN COPPER CORP	Kovine in rudarstvo	PERU	2,45%
14	US35671D8570	FREEMPORT-MCMORAN INC	Kovine in rudarstvo	ZDA	2,40%
15	JE00B4T3BW64	GLENCORE PLC	Kovine in rudarstvo	ŠVICA	2,36%
16	US71646E1001	PETROCHINA CO LTD	Nafta, plin in druga potrošna goriva	KITAJSKA	2,35%
17	AU000000RIO1	RIO TINTO LTD	Kovine in rudarstvo	AVSTRALIJA	2,29%
18	US29446M1027	EQUINOR ASA	Nafta, plin in druga potrošna goriva	NORVEŠKA	2,27%
19	US03938L2034	ARCELORMITTAL S.A.	Kovine in rudarstvo	LUKSEMBURG	2,19%
20	US3682872078	GAZPROM PJSC	Nafta, plin in druga potrošna goriva	RUSIJA	2,18%
21	CA3518581051	FRANCO-NEVADA CORP	Kovine in rudarstvo	KANADA	2,15%
22	US49456B1017	KINDER MORGAN INC	Nafta, plin in druga potrošna goriva	ZDA	2,15%
23	US7185461040	PHILLIPS 66	Nafta, plin in druga potrošna goriva	ZDA	2,11%
24	US6516391066	NEWMONT CORP	Kovine in rudarstvo	ZDA	2,09%
25	GB00BDSFG982	TECHNIPFMC PLC	Oprema in storitve s področja energije	ZDRUŽENO KRALJESTVO	2,08%
26	US55315J1025	MINING AND METALLURGICAL COMPANY NORILSK NICKEL	Kovine in rudarstvo	RUSIJA	1,99%
27	US71654V4086	PETROLEO BRASILEIRO SA	Nafta, plin in druga potrošna goriva	BRAZILIJA	1,94%
28	CNE1000002Q2	CHINA PETROLEUM AND CHEMICAL CORPORATION	Nafta, plin in druga potrošna goriva	KITAJSKA	1,87%
29	US69343P1057	LUKOIL PJSC	Nafta, plin in druga potrošna goriva	RUSIJA	1,86%
30	US6698881090	NOVATEK PJSC	Nafta, plin in druga potrošna goriva	RUSIJA	1,84%
31	US73181M1172	POLYUS PJSC	Kovine in rudarstvo	RUSIJA	1,82%
32	US05722G1004	BAKER HUGHES COMPANY	Oprema in storitve s področja energije	ZDA	1,78%
33	CA9628791027	WHEATON PRECIOUS METALS CORP	Kovine in rudarstvo	KANADA	1,69%
34	US67812M2070	ROSNEFT OIL CO PJSC	Nafta, plin in druga potrošna goriva	RUSIJA	1,62%
35	CA0679011084	BARRICK GOLD CORP	Kovine in rudarstvo	KANADA	1,59%
36	AN8068571086	SCHLUMBERGER LTD	Oprema in storitve s področja energije	ZDA	1,53%
37	CNE100000502	ZIJIN MINING GROUP CO LTD	Kovine in rudarstvo	KITAJSKA	1,52%
38	CNE1000002R0	CHINA SHENHUA ENERGY CO LTD	Nafta, plin in druga potrošna goriva	KITAJSKA	1,50%
39	CA0084741085	AGNICO EAGLE MINES LTD	Kovine in rudarstvo	KANADA	1,44%
40	US8181503025	SEVERSTAL PAO	Kovine in rudarstvo	RUSIJA	1,44%
41	FI0009013296	NESTE OYJ	Nafta, plin in druga potrošna goriva	FINSKA	1,34%
42	US2791581091	ECOPETROL SA	Nafta, plin in druga potrošna goriva	KOLUMBIJA	1,18%
43	US67011E2046	NOVOLIPETSKIY METALLURGICHESKIY KOMBINAT PAO	Kovine in rudarstvo	RUSIJA	1,17%
44	TH0646010200	PTT PCL	Nafta, plin in druga potrošna goriva	TAJSKA	1,12%
45	KR7096770003	SK INNOVATION CO LTD	Nafta, plin in druga potrošna goriva	JUŽNA KOREJA	1,00%

## NLB Skladi – Nepremičnine delniški

Nepremičnine predstavljajo dodatno možnost razpršitve finančnih naložb. Največja pomanjkljivost naložb v nepremičnine je visok začetni vložek, nizka likvidnost in stroški njihovega vzdrževanja. Nepremičninski skladi tako postajajo vse resnejša alternativa kupovanju nepremičnin v naravi, saj odpravljajo večino prej naštetih pomanjkljivosti in so primerni tudi za manjše vlagatelje. Cilj podsklada NLB Skladi – Nepremičnine delniški je doseganje nadpovprečne donosnosti ob visoki ravni sprejetega tveganja z iskanjem naložbenih priložnosti v lastniških vrednostnih papirjev izdajateljev, ki jih uvrščamo v nepremičninske dejavnosti. Gibanje vrednosti enote premoženja podsklada bo podobno globalnemu gibanju vrednosti nepremičnin.

### Opis petih največjih delniških naložb podsklada

- 1) **Digital Realty Trust, Inc.** je ameriški nepremičninski investicijski sklad (REIT), ki zagotavlja podatkovne centre, povezljivost in podatke v oblaku za podjetja pretežno v Severni Ameriki in Združenem kraljestvu. Podjetje trenutno upravlja z več kot 200 podatkovnimi prostori širom po svetu.
- 2) **Prologis Inc** je nepremičninski investicijski sklad (REIT), ki se ukvarja z oddajanjem logističnih prostorov. Družba ima v lasti preko 3000 logističnih in distribucijskih objektov na ameriških, azijskih in evropskih trgih. Prologis Inc je prisoten v 21 državah sveta, skupna površina objektov pa obsega 55 milijonov kvadratnih kilometrov.
- 3) **Equinix, Inc.** je ameriški nepremičninski investicijski sklad (REIT) s sedežem v Kaliforniji. Podjetje se osredotoča na podatkovne centre, ki omogočajo hitro, učinkovito in zanesljivo shranjevanje podatkov. S podatkovnimi centri je družba prisotna v več kot 50 državah širom sveta.
- 4) **SBA Communications Corporation** je ameriški nepremičninski investicijski sklad (REIT), ki ima v lasti in upravlja z brezžično komunikacijsko infrastrukturo v ZDA. Podjetje ponuja leasing, razvoj, gradnjo in svetovalne storitve. Med drugim ima podjetje številne dolgoročne leasing pogodbe za oddajnike na svojih telekomunikacijskih stolpih za zagotavljanje brezžičnih storitev.
- 5) **Crown Castle International Corp** je ameriški nepremičninski investicijski sklad (REIT), ki se ukvarja predvsem z oddajanjem poslovnih nepremičnin. Osredotočen je predvsem na stolpe, namenjenim brezžičnemu prenosu podatkov. Sedež ima v ZDA.

# NLB Skladi – Nepremičnine delniški

Mesečno poročilo o poslovanju odprtega investicijskega sklada

30.11.2021

Osnovni podatki	29.10.2021	30.11.2021
Vrednost enote premoženja (VEP) v EUR	8,41	8,36
Čista vrednost sredstev (ČVS) v EUR	4.299.032	4.283.299

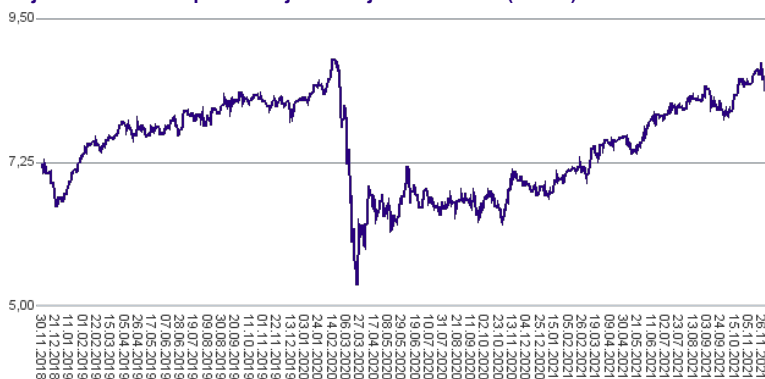
#### Kumulativna donosnost naložbe v investicijske kupone PS

v zadnjih 12 mesecih	+21,61%
v zadnjih 36 mesecih	+16,89%
v zadnjih 60 mesecih	19,80%

#### Neposredni stroški vlagatelja v podsklad

Najvišji vstopni stroški	3,00%
Najvišji izstopni stroški	1,00%

Gibanje vrednosti enot premoženja v zadnjih 36 mesecih (v EUR)



#### Tveganje in donos naložbe



#### Nižje tveganje

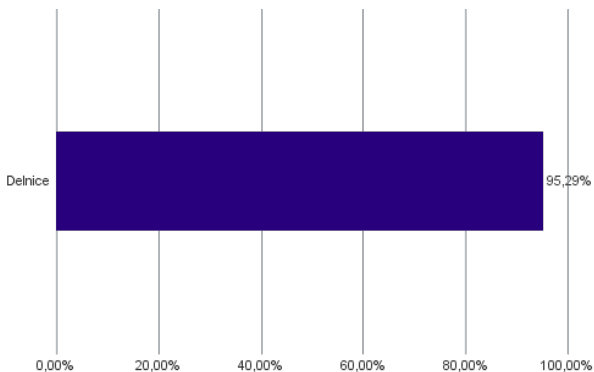
Nižja pričakovana  
Donosnost

#### Višje tveganje

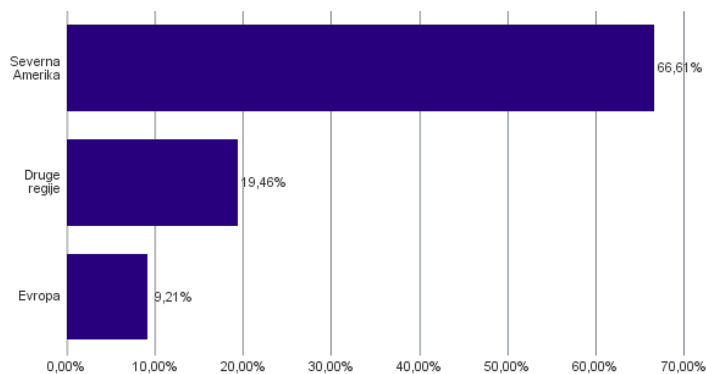
Višja pričakovana  
donosnost

Naložbe v lastniške vrednostne papirje so bile v preteklem obdobju visoko volatilne. Glede na naložbe podsklada v lastniške vrednostne papirje izdajatelj iz le ene ožje panožne skupine in upošteva pretekle podatke, je naložbeno tveganje podsklada višje. To pomeni, da je vrednost enote premoženja podsklada lahko izpostavljena visokim cenovnim nihajem.

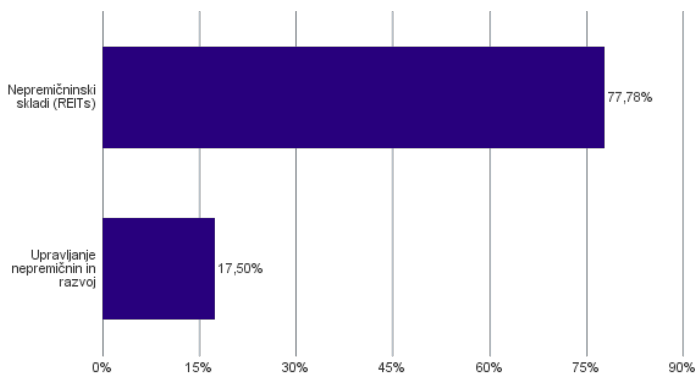
#### Sestava sredstev po tipih naložb



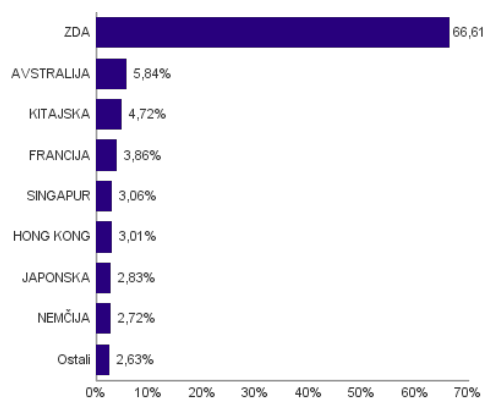
#### Geografska sestava naložb v delnice in enote delniških ciljnih skladov po regijah



#### Sestava naložb v delnice glede na dejavnost izdajatelja



#### Geografska sestava naložb v delnice in enote delniških ciljnih skladov po državah



**Naložbe podsklada na dan 30.11.2021**

Št.	ISIN	Izdajatelj	Dejavnost	Država	Delež v ČVS
1	US2538681030	DIGITAL REALTY TRUST INC	Nepremičninski skladi (REITs)	ZDA	4,38%
2	US74340W1036	PROLOGIS INC	Nepremičninski skladi (REITs)	ZDA	4,03%
3	US29444U7000	EQUINIX INC	Nepremičninski skladi (REITs)	ZDA	3,75%
4	US78410G1040	SBA COMMUNICATIONS CORPORATION	Nepremičninski skladi (REITs)	ZDA	3,74%
5	US22822V1017	CROWN CASTLE INTERNATIONAL CORP	Nepremičninski skladi (REITs)	ZDA	3,55%
6	US03027X1000	AMERICAN TOWER CORP.	Nepremičninski skladi (REITs)	ZDA	3,51%
7	US74460D1090	PUBLIC STORAGE	Nepremičninski skladi (REITs)	ZDA	3,16%
8	US8288061091	SIMON PROPERTY GROUP INC	Nepremičninski skladi (REITs)	ZDA	3,08%
9	AU000000GMG2	GOODMAN GROUP	Nepremičninski skladi (REITs)	AVSTRALIJA	2,99%
10	DE000A1ML7J1	VONOVIA SE	Upravljanje nepremičnin in razvoj	NEMČIJA	2,72%
11	GB00B5ZN1N88	SEGRO PLC	Nepremičninski skladi (REITs)	ZDRUŽENO KRALJESTVO	2,63%
12	US9621661043	WEYERHAEUSER CO	Nepremičninski skladi (REITs)	ZDA	2,32%
13	US95040Q1040	WELLTOWER INC	Nepremičninski skladi (REITs)	ZDA	2,29%
14	US29476L1070	EQUITY RESIDENTIAL	Nepremičninski skladi (REITs)	ZDA	2,28%
15	US0152711091	ALEXANDRIA REAL ESTATE EQUITIE	Nepremičninski skladi (REITs)	ZDA	2,26%
16	US0534841012	AVALONBAY COMMUNITIES INC	Nepremičninski skladi (REITs)	ZDA	2,21%
17	US30225T1025	EXTRA SPACE STORAGE INC	Nepremičninski skladi (REITs)	ZDA	2,18%
18	US48020Q1076	JONES LANG LASALLE INC	Upravljanje nepremičnin in razvoj	ZDA	2,17%
19	US12504L1098	CBRE GROUP INC	Upravljanje nepremičnin in razvoj	ZDA	2,16%
20	US59522J1034	MID-AMERICA APARTMENT COMMUNITIES INC	Nepremičninski skladi (REITs)	ZDA	1,99%
21	US7561091049	REALTY INCOME CORP	Nepremičninski skladi (REITs)	ZDA	1,95%
22	US2971781057	ESSEX PROPERTY TRUST INC	Nepremičninski skladi (REITs)	ZDA	1,95%
23	US8666741041	SUN COMMUNITIES INC	Nepremičninski skladi (REITs)	ZDA	1,86%
24	US46187W1071	INVITATION HOMES INC	Nepremičninski skladi (REITs)	ZDA	1,79%
25	US4824971042	KE HOLDINGS INC	Upravljanje nepremičnin in razvoj	KITAJSKA	1,77%
26	US6837121036	OPENDOOR TECHNOLOGIES INC	Upravljanje nepremičnin in razvoj	ZDA	1,63%
27	SG1M77906915	ASCENDAS REAL ESTATE INVESTMENT TRUST	Nepremičninski skladi (REITs)	SINGAPUR	1,54%
28	SG1M51904654	CAPITALAND INTEGRATED COMMERCIAL	Nepremičninski skladi (REITs)	SINGAPUR	1,52%
29	HK0823032773	LINK REIT	Nepremičninski skladi (REITs)	HONG KONG	1,51%
30	HK0016000132	SUN HUNG KAI PROPERTIES LTD	Upravljanje nepremičnin in razvoj	HONG KONG	1,50%
31	AU000000SCG8	SCENTRE GROUP	Nepremičninski skladi (REITs)	AVSTRALIJA	1,50%
32	CNE100001SR9	CHINA VANKE CO., LTD	Upravljanje nepremičnin in razvoj	KITAJSKA	1,49%
33	US42250P1030	HEALTHPEAK PROPERTIES INC	Nepremičninski skladi (REITs)	ZDA	1,49%
34	KYG5635P1090	LONGFOR GROUP HOLDINGS LTD	Upravljanje nepremičnin in razvoj	KITAJSKA	1,46%
35	FR0010040865	GECINA SA	Nepremičninski skladi (REITs)	FRANCIJA	1,45%
36	US92276F1003	VENTAS INC	Nepremičninski skladi (REITs)	ZDA	1,45%
37	US30212W1009	EXP WORLD HOLDINGS INC	Upravljanje nepremičnin in razvoj	ZDA	1,43%
38	JP3027680002	JAPAN REAL ESTATE INVESTMENT CORP.	Nepremičninski skladi (REITs)	JAPONSKA	1,43%
39	US55303A1051	MGM GROWTH PROPERTIES LLC	Nepremičninski skladi (REITs)	ZDA	1,43%
40	US44107P1049	HOST HOTELS & RESORTS INC	Nepremičninski skladi (REITs)	ZDA	1,42%
41	JP3027670003	NIPPON BUILDING FUND INC	Nepremičninski skladi (REITs)	JAPONSKA	1,40%
42	FR0000064578	COVIVIO	Nepremičninski skladi (REITs)	FRANCIJA	1,37%
43	AU000000SGP0	STOCKLAND	Nepremičninski skladi (REITs)	AVSTRALIJA	1,35%
44	US75737F1084	REDFIN CORP	Upravljanje nepremičnin in razvoj	ZDA	1,17%
45	FR0013326246	UNIBAIL-RODAMCO-WESTFIELD SE	Nepremičninski skladi (REITs)	FRANCIJA	1,05%

## NLB Skladi – Obveznice visokih donosnosti

Obvezniške naložbe veljajo za manj tvegano in posledično tudi manj donosno naložbo. Z izbiro obveznic zunaj naložbenega razreda pa lahko dosežemo tudi višje donosnosti do dospelja. Cilj podsklada NLB Skladi – Obveznice visokih donosnosti je doseganje nadpovprečne donosnosti v primerjavi z obveznicami naložbenega razreda ob sprejeti rahlo nadpovprečni ravni tveganja. Podsklad bo nalagal zlasti v obveznice zunaj naložbenega razreda izdajateljev v razvitih evropskih državah in Severni Ameriki.

### Opis petih največjih naložb podsklada

- 1) **Netflix Inc.** je ameriški ponudnik ogledov televizijskih serij in filmov preko spleta. Omogoča ogled vsebin tako preko računalnikov in televizijskih zaslonov kot tudi preko prenosnih telefonov. Družba je prisotna v več kot 190 državah po vsem svetu.
- 2) **Sprint Corp** je ameriško telekomunikacijsko podjetje, ki ponuja storitve za fiksno in mobilno telefonijo. Poleg tega zagotavlja internetne in brezžične storitve ter prenos podatkov preko kablov.
- 3) **Lumen Technologies, Inc.** je ameriško telekomunikacijsko podjetje, ki zagotavlja vrsto storitev za zasebne in poslovne uporabnike. Ponuja govorno in podatkovno komunikacijo ter različne IT storitve (varnost omrežij, storitve v oblaku, itd.).
- 4) **T-Mobile US, Inc.** je ameriška telekomunikacijska družba, ki zagotavlja brezžične komunikacijske storitve. Poleg storitev družba prodaja tudi telekomunikacijsko opremo, kot so brezžične naprave, pametni telefoni in tablice ter varnostno zaščito naprav v omrežju različnih proizvajalcev.
- 5) **Quebecor Media Inc** je kanadska holdinška družba. Z lastništvom v telekomunikacijski družbi Videotron ponujajo internetne in mobilne storitve. Hkrati so lastniki več vodilnih medijskih družb, ki so prisotne na kanadskem trgu, preko katerih ponujajo oglaševalske storitve.



# NLB Skladi – Obveznice visokih donosnosti

Mesečno poročilo o poslovanju odprtega investicijskega sklada

30.11.2021

Osnovni podatki	29.10.2021	30.11.2021
Vrednost enote premoženja (VEP) v EUR	6,04	6,10
Čista vrednost sredstev (ČVS) v EUR	17.246.403	17.462.232

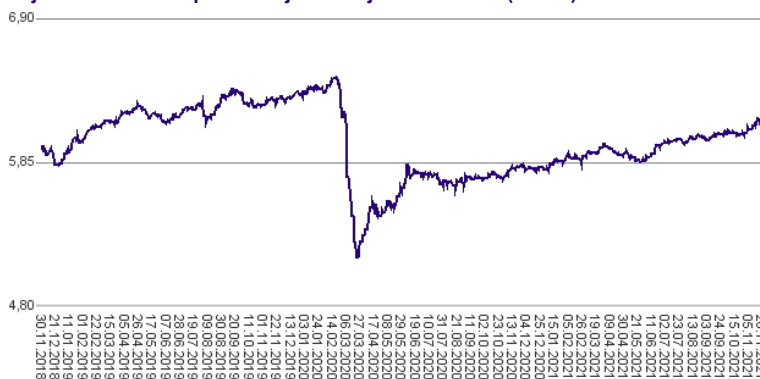
#### Kumulativna donosnost naložbe v investicijske kupone PS

v zadnjih 12 mesecih	+5,01%
v zadnjih 36 mesecih	+2,78%
v zadnjih 60 mesecih	-0,12%

#### Neposredni stroški vlagatelja v podsklad

Najvišji vstopni stroški	1,50%
Najvišji izstopni stroški	0,50%

Gibanje vrednosti enot premoženja v zadnjih 36 mesecih (v EUR)



#### Tveganje in donos naložbe

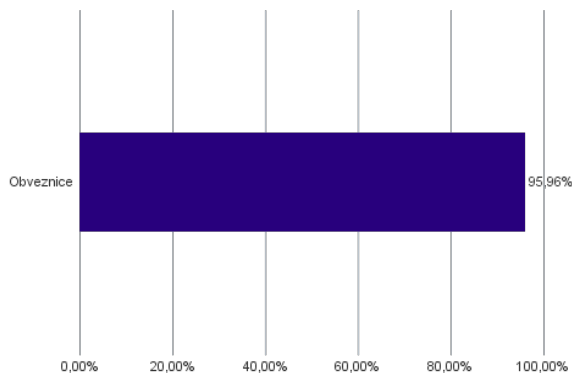


**Nižje tveganje**  
Nižja pričakovana  
Donosnost

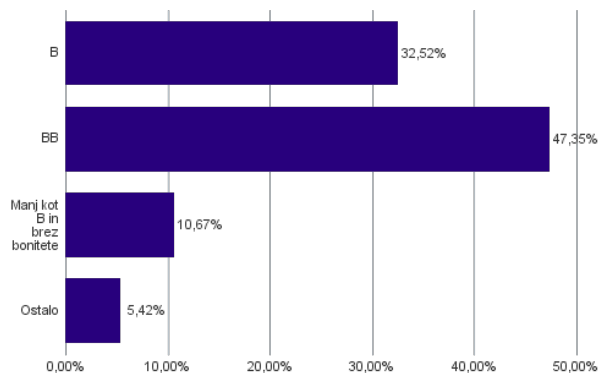
**Višje tveganje**  
Višja pričakovana  
donosnost

Podsklad NLB Skladi – Obveznice visokih donosnosti večino svojih sredstev nalaga v obveznice zunaj naložbenega razreda izdajateljev iz celotnega sveta. Zaradi naložb podsklada v dolžniške vrednostne papirje je podsklad izpostavljen tveganju, da izdajatelj dolžniškega vrednostnega papirja ne poravnava svojih obveznosti do podsklada pravočasno in/ali v celoti (kreditno tveganje). Dodatno se z večino naložb podsklada ne trguje na organiziranih trgih, ampak na medbančnem trgu obveznic, zaradi česar je podsklad izpostavljen tudi tveganju poravnave, ki pomeni, da ne pride do poravnave pri prenosu denarnih sredstev ali prenosu imetništva vrednostnih papirjev v predvidenih oziroma določenih rokih.

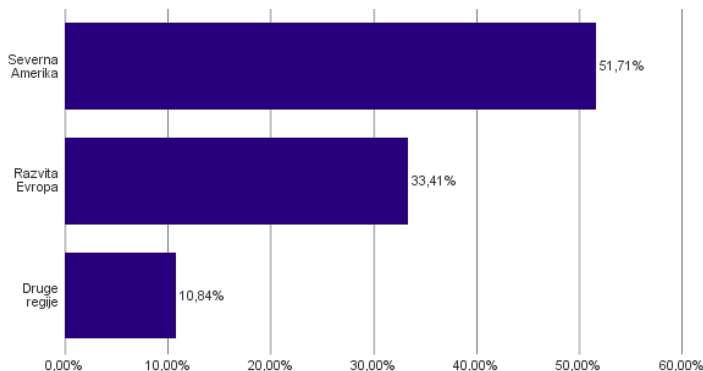
#### Sestava sredstev po tipih naložb



#### Bonitetna sestava naložb v obveznice



#### Geografska sestava naložb v obveznice in enote obvezniških ciljnih skladov po regijah



**Naložbe podsklada na dan 30.11.2021**

Št.	ISIN	Izdajatelj	Oznaka	Država	Boniteta	Delež v ČVS
1	US64110LAL09	NETFLIX INC	NFLX 5 7/8 02/15/25	ZDA	BB+	5,14%
2	US85207UAF21	SPRINT CORP	S 7 7/8 09/15/23	ZDA	BB+	4,90%
3	US156700AS50	LUMEN TECHNOLOGIES INC	LUMN 5.8 03/15/22	ZDA	BB-	4,08%
4	US87264ABS33	T-MOBILE USA INC	TMUS 2 5/8 02/15/29	ZDA	BB+	3,92%
5	US74819RAP10	QUEBECOR MEDIA INC	QBRCN 5 3/4 01/15/23	KANADA	BB-	3,72%
6	US988498AJ04	YUM! BRANDS INC	YUM 3 7/8 11/01/23	ZDA	BB-	3,68%
7	FR0011400571	CASINO GUICHARD PERRACHON SA	COFP 4.561 01/25/23	FRANCIJA	B	3,56%
8	USU8936PAQ64	TRANSDIGM INC	TDG 6 1/4 03/15/26	ZDA	B+	3,55%
9	XS1767052050	MODULAIRE GLOBAL FINANCE PLC	ALGSCO 6 1/2 02/15/23	ZDRUŽENO KRALJESTVO	B-	3,54%
10	XS1598757760	GRIFOLS SA	GRFSM 3.2 05/01/25	ŠPANIJA	B	3,44%
11	USU66962AW85	NRG ENERGY INC	NRG 3 5/8 02/15/31	ZDA	BB+	3,39%
12	USU7318UAP76	POST HOLDINGS INC	POST 5 1/2 12/15/29	ZDA	B+	3,21%
13	XS2010037849	JAGUAR LAND ROVER AUTOMOTIVE PLC	TTMTIN 5 7/8 11/15/24	ZDRUŽENO KRALJESTVO	B+	3,08%
14	XS1577952440	ALTICE FINCO SA	ALTICE 4 3/4 01/15/28	LUKSEMBURG	CCC+	3,08%
15	XS1602515733	UNILABS SUBHOLDING AB	UNILAB 5 3/4 05/15/25	ŠVEDSKA	CCC+	3,07%
16	DE000A2TEDB8	THYSSENKRUPP AG	TKAGR 2 7/8 02/22/24	NEMČIJA	BB-	2,99%
17	XS2312733871	FAURECIA SE	EOFP 2 3/8 06/15/29	FRANCIJA	BB	2,87%
18	USU9029YAD23	UBER TECHNOLOGIES INC	UBER 7 1/2 05/15/25	ZDA	B-	2,72%
19	XS1909184753	REPUBLIC OF TURKEY	TURKEY 5.2 02/16/26	TURČIJA	B	2,70%
20	US058498AW66	BALL CORP	BLL 2 7/8 08/15/30	ZDA	BB+	2,66%
21	US88165FAG72	TEVA PHARMACEUT FIN BV	TEVA 2.95 12/18/22	CURACAO	BB-	2,41%
22	US65412AEK43	REPUBLIC OF NIGERIA	NGERIA 5 5/8 06/27/22	NIGERIJA	B-	2,34%
23	XS1487495316	SAIPEM FINANCE INTL BV	SPMIM 3 3/4 09/08/23	NIZOZEMSKA	BB	2,28%
24	USP98047AA42	VOLCAN CIA MINERA SAA	VOLCAN 5 3/8 02/02/22	PERU	B+	2,25%
25	US36159RAG83	GEO GROUP INC/THE	GEO 5 1/8 04/01/23	ZDA	CCC	2,17%
26	USC3535CAJ74	FIRST QUANTUM MINERALS LTD	FMCN 6 7/8 03/01/26	KANADA	B	2,13%
27	XS1514470316	TEOLLISUUUDEN VOIMA OYJ	TVOYFH 2 5/8 01/13/23	FINSKA	BB	2,11%
28	XS1551678409	TELECOM ITALIA SPA	TITIM 2 1/2 07/19/23	ITALIJA	BB+	2,07%
29	US74733VAB62	QEP RESOURCES INC	QEP 5 3/8 10/01/22	ZDA	BBB-	1,62%
30	US526057BN32	LENNAR CORP-A	LEN 4 3/4 11/15/22	ZDA	BBB-	1,56%
31	FR0013245586	STELLANTIS NV	STLA 2 03/23/24	NIZOZEMSKA	BBB-	1,33%
32	US589433AB71	MEREDITH CORP	MDP 6 7/8 02/01/26	ZDA	CCC+	1,30%
33	US279158AC30	ECOPETROL SA	ECOPET 5 7/8 09/18/23	KOLUMBIJA	BB+	1,13%
34	USU3825JAA08	GRAHAM PACKAGING CO INC	GRMPAC 7 1/8 08/15/28	ZDA	CCC+	1,05%
35	US02005NBC39	ALLY FINANCIAL INC	ALLY 4 5/8 05/19/22	ZDA	BBB-	0,93%

## NLB Skladi – Podjetniške obveznice EUR

Podsklad NLB Skladi – Podjetniške obveznice EUR nalaga sredstva predvsem v obveznice visoko kakovostnih izdajateljev (zlasti družb, pa tudi držav) višjih in visokih bonitet na območju evra in kot takšen predstavlja osnovno naložbeno izbiro za vlagatelja, ki želi varčevati v obveznicah.

Vlagatelji na splošno posvečajo manj pozornosti naložbam v obvezniške sklade kot naložbam v delniške sklade, saj so delnice na prvi pogled zanimivejša in bolj dinamična naložbena kategorija, ki nudi višjo pričakovano donosnost od obveznic. Vendar pa naložb v obvezniške sklade ne smemo zanemariti, saj se z njimi lahko naložbeno tveganje pri naložbah v delniške sklade učinkovito uravna na raven, ki je za vlagatelja sprejemljiva. Obveznice so koristne tudi zato, ker so navadno pomemben delni ščit v časih splošnih padcev tečajev delnic na kapitalnih trgih. Med gospodarskim zastojem namreč tečaji delnic navadno padejo, nižanja obrestnih mer, s katerimi želijo centralne banke spodbuditi gospodarsko rast, pa ugodno vplivajo na donosnost obveznic.

### Opis petih največjih naložb podsklada

- 1) **Exxon Mobil Corp** je z združitvijo družb Exxon in Mobil leta 1999 postalo eno največjih naftnih družb. Družba se ukvarja s črpanjem in proizvodnjo nafte ter plina, proizvodnjo elektrike in izkopom premoga ter mineralov. Exxon Mobil proizvaja tudi pogonska goriva, maziva in kemikalije.
- 2) **Sanofi** je globalna farmacevtska družba, ki raziskuje, razvija, proizvaja in trži zdravstvene izdelke. Družba proizvaja zdravila za bolezni srca in ožilja, trombozo, motnje presnove, bolezni centralnega živčnega sistema in onkologijo. Poleg tega proizvaja tudi cepiva in zdravila za živali.
- 3) **Novartis Finance S.A.** je hčerinska družba družbe Novartis AG, ki izdeluje farmacevtske izdelke in produkte za zdravstveno nego. Zdravila proizvaja predvsem na področju bolezni srca, dihal, nalezljivih bolezni, rakavih obolenj, nevroznanosti in dermatologije. Izdeluje tudi cepiva in diagnostične naprave ter produkte, namenjeni veterini.
- 4) **Shell International Finance B.V.** deluje kot finančna družba v skupini Royal Dutch Shell Plc in zagotavlja financiranje z izdajo obveznic. Royal Dutch Shell Plc je angleško-nizozemska naftna družba, ki se ukvarja s črpanjem, iskanjem in transportom nafte ter zemeljskega plina. Poleg tega trži tudi ostale naftne proizvode in kemikalije.
- 5) **Intesa Sanpaolo S.p.A.** je italijanska banka, ki nudi klasične finančne produkte in storitve kot so depoziti, posojila, upravljanje premoženja, borzno posredovanje, privatno bančništvo in zavarovanje. Poleg italijanskega trga je banka prisotna tudi v drugih državah, kjer posluje predvsem v segmentu komercialnega bančništva.

# NLB Skladi – Podjetniške obveznice EUR

Mesečno poročilo o poslovanju odprtega investicijskega sklada

30.11.2021

Osnovni podatki	29.10.2021	30.11.2021
Vrednost enote premoženja (VEP) v EUR	6,29	6,30
Čista vrednost sredstev (ČVS) v EUR	115.628.695	116.239.837

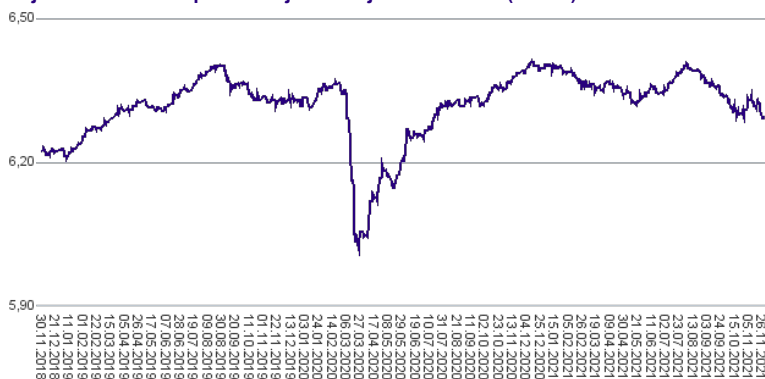
#### Kumulativna donosnost naložbe v investicijske kupone PS

v zadnjih 12 mesecih	-1,49%
v zadnjih 36 mesecih	+1,18%
v zadnjih 60 mesecih	+0,05%

#### Neposredni stroški vlagatelja v podsklad

Najvišji vstopni stroški	1,50%
Najvišji izstopni stroški	0,50%

Gibanje vrednosti enot premoženja v zadnjih 36 mesecih (v EUR)



#### Tveganje in donos naložbe

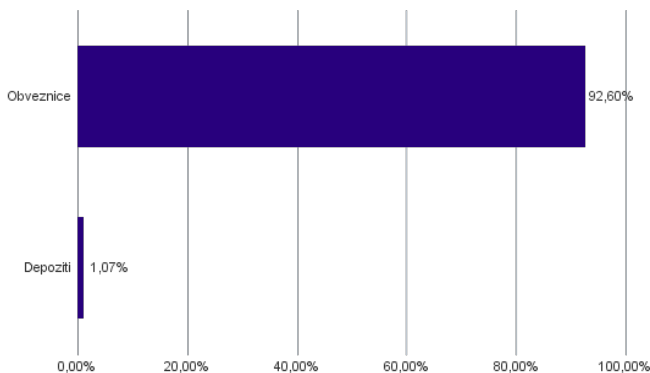


**Nižje tveganje**  
Nižja pričakovana  
Donosnost

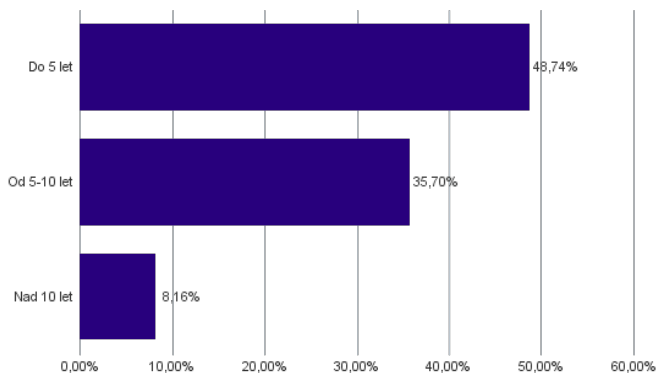
**Višje tveganje**  
Višja pričakovana  
donosnost

Podsklad NLB Skladi – Podjetniške Obveznice EUR večino svojih sredstev nalaga v podjetniške obveznice naložbenega razreda izdajateljev s sedežem v razvitih evropskih državah, za katere je značilno nižje naložbeno tveganje in s tem tudi nihanje vrednosti enote premoženja. Zaradi naložb podsklada v dolžniške vrednostne papirje je podsklad izpostavljen tveganju, da izdajatelj dolžniškega vrednostnega papirja ne poravnava svojih obveznosti do podsklada pravočasno in/ali v celoti (kreditno tveganje). Dodatno se z večino naložb podsklada ne trguje na organiziranih trgih, ampak na medbančnem trgu obveznic, zaradi česar je podsklad izpostavljen tudi tveganju poravnave, ki pomeni, da ne pride do poravnave pri prenosu denarnih sredstev ali prenosu imetništva vrednostnih papirjev v predvidenih oziroma določenih rokih.

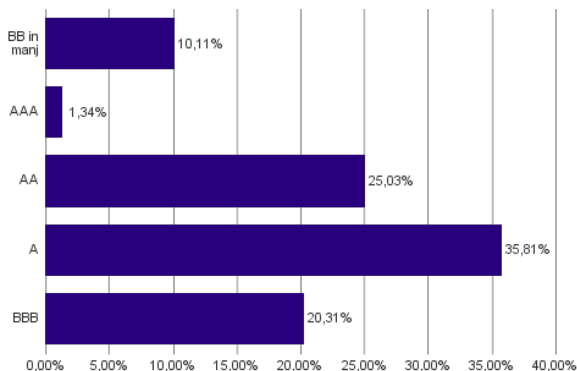
#### Sestava sredstev po tipih naložb



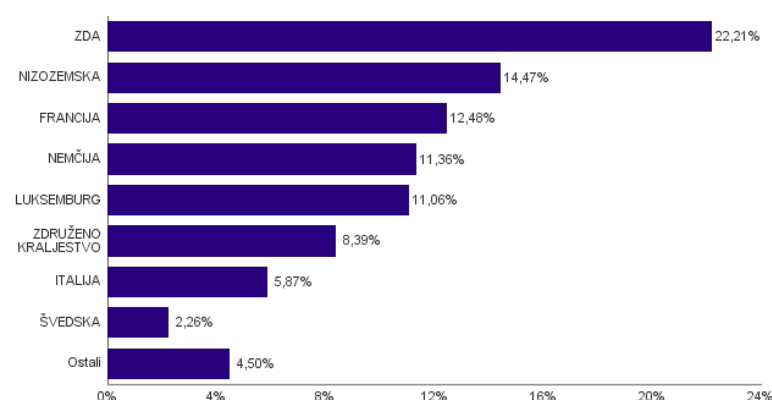
#### Sestava naložb v obveznice glede na njihovo ročnost



#### Bonitetna sestava naložb v obveznice



#### Geografska sestava naložb v obveznice in enote obvezniških ciljnih skladov po državah



**Naložbe podsklada na dan 30.11.2021**

Št.	ISIN	Izdajatelj	Oznaka	Država	Boniteta	Delež v ČVS
1	XS2196322403	EXXON MOBIL CORP	XOM 0.835 06/26/32	ZDA	AA-	5,45%
2	FR0013505112	SANOFI	SANFP 1 1/2 04/01/30	FRANCIJA	AA	5,23%
3	XS1134729794	NOVARTIS FINANCE SA	NOVNVX 1 5/8 11/09/26	LUKSEMBURG	AA-	4,22%
4	XS1476654584	SHELL INTERNATIONAL FINANCE BV	RDSALN 0 3/4 08/15/28	NIZOZEMSKA	A+	3,87%
5	IT0005320665	INTESA SANPAOLO SPA	ISPIM 1 1/4 01/15/30	ITALIJA	AA-	3,49%
6	XS1590823859	ING GROEP NV	INTNED 3 04/11/28	NIZOZEMSKA	BBB	3,36%
7	XS1196503137	BOOKING HOLDINGS INC	BKNG 1.8 03/03/27	ZDA	A-	3,16%
8	XS2148370211	BANK OF AMERICA CORP	BAC 3.648 03/31/29	ZDA	A-	3,12%
9	XS1062493934	AON PLC/UK	AON 2 7/8 05/14/26	ZDA	A-	3,11%
10	XS1040105980	PHILIP MORRIS INTERNATIONAL INC	PM 2 7/8 03/03/26	ZDA	A	3,01%
11	XS1788515788	METRO AG	MEOGR 1 1/8 03/06/23	NEMČIJA	BBB-	2,99%
12	XS1052677892	ANGLO AMERICAN CAPITAL PLC	AALLN 3 1/4 04/03/23	ZDRUŽENO KRALJESTVO	BBB	2,84%
13	XS0934539726	ROBERT BOSCH INVESTMENT	RBOSGR 2 5/8 05/24/28	NIZOZEMSKA	A	2,72%
14	FR0013245586	STELLANTIS NV	STLA 2 03/23/24	NIZOZEMSKA	BBB-	2,72%
15	XS2020670936	MEDTRONIC GLOBAL HLDINGS	MDT 1 1/2 07/02/39	LUKSEMBURG	A	2,71%
16	XS1165754851	STATE GRID EUROPE DEVELOPMENT 2014 PLC	CHGRID 1 1/2 01/26/22	ZDRUŽENO KRALJESTVO	A+	2,66%
17	DE000A2GSCW3	DAIMLER AG	DAIGR 1 1/2 07/03/29	NEMČIJA	A-	2,62%
18	XS1117297785	BLACKROCK INC	BLK 1 1/4 05/06/25	ZDA	AA-	2,44%
19	DE000DL19U23	DEUTSCHE BANK AG/LONDON	DB 1 5/8 01/20/27	NEMČIJA	BBB-	2,37%
20	XS0625859516	INVESTOR AB	INVSA 4 1/2 05/12/23	ŠVEDSKA	AA-	2,26%
21	XS0222383027	GLAXOSMITHKLINE CAPITAL PLC	GSK 4 06/16/25	ZDRUŽENO KRALJESTVO	A	2,25%
22	XS1419661118	HANESBRANDS FINANCE LUXEMBOURG SCA	HBI 3 1/2 06/15/24	LUKSEMBURG	BB	2,20%
23	DE000A2TEDB8	THYSSENKRUPP AG	TKAGR 2 7/8 02/22/24	NEMČIJA	BB-	2,16%
24	XS2312733871	FAURECIA SE	EOFP 2 3/8 06/15/29	FRANCIJA	BB	2,07%
25	XS1551678409	TELECOM ITALIA SPA	TITIM 2 1/2 07/19/23	ITALIJA	BB+	1,99%
26	XS0826531120	NESTLE FINANCE INTL LTD	NESNVX 1 3/4 09/12/22	LUKSEMBURG	AA-	1,93%
27	XS1492458044	UTAH ACQUISITION SUB INC	VTRS 3 1/8 11/22/28	ZDA	BBB-	1,93%
28	XS1391085740	CK HUTCHISON FINANCE 16 LTD	CKHH 1 1/4 04/06/23	HONG KONG	A	1,77%
29	XS0332257335	DEVELOPMENT BANK OF JAPAN INC	DBJJP 4 3/4 11/26/27	JAPONSKA	A+	1,76%
30	FR0011400571	CASINO GUICHARD PERRACHON SA	COFP 4.561 01/25/23	FRANCIJA	B	1,69%
31	FR0012759744	RCI BANQUE S.A.	RENAUL 1 1/4 06/08/22	FRANCIJA	BBB-	1,35%
32	XS1050917373	VOLKSWAGEN LEASING GMBH	VW 2 1/8 04/04/22	NEMČIJA	BBB+	1,23%
33	XS1647404554	ALD SA	ALDFP 0 7/8 07/18/22	FRANCIJA	BBB	1,13%
34	XS0877622034	BMW FINANCE NV	BMW 2 3/8 01/24/23	NIZOZEMSKA	A	1,08%
35	FR0011394907	AUTOROUTES DU SUD DE LA	DGFP 2 7/8 01/18/23	FRANCIJA	A-	1,00%
36	XS0858366684	STATKRAFT AS	STATK 2 1/2 11/28/22	NORVEŠKA	A-	0,97%
37	XS1224002474	VAN LANSCHOT KEMPEN NV	LANSNA 0.275 04/28/22	NIZOZEMSKA	AAA	0,71%
38	XS0289011198	NATIONWIDE BLDG SOCIETY	NWIDE 4 3/8 02/28/22	ZDRUŽENO KRALJESTVO	AAA	0,63%
39	IT0004953417	BUONI POLIENNALI DEL TES	BTPS 4 1/2 03/01/24	ITALIJA	BBB-	0,39%
		Depoziti				1,07%

## NLB Skladi – Razvita Evropa delniški

Podsklad NLB Skladi – Razvita Evropa delniški je lahko dopolnilo ali nadomestilo za podsklad NLB Skladi – Svetovni razviti trgi delniški, saj premoženje nalaga izključno v delnice uveljavljenih evropskih izdajateljev. Premoženje v tem podskladu je nekoliko manj geografsko razpršeno, njegova dolgoročna donosnost pa bo odvisna predvsem od uspešnosti evropskega gospodarstva. Pomembna prednost podsklada NLB Skladi – Razvita Evropa delniški je, da vsebuje zelo malo valutnega tveganja (tveganja padca valut zunaj območja evra). Njegovo naložbeno tveganje je podobno naložbenemu tveganju podsklada NLB Skladi – Svetovni razviti trgi delniški, primeren pa je predvsem za tiste vlagatelje, ki ocenjujejo, da bo evropsko gospodarstvo v prihodnosti uspešnejše od svetovnega.

### Opis petih največjih delniških naložb podsklada

- 1) **LVMH Moet Hennessy Louis Vuitton SE** je francoska multinacionalka, ki proizvaja in trži predvsem luksuzne izdelke. Mednje spadajo vina in žgane pijače, modni izdelki, kozmetika, ure itd. Družba je bila ustanovljena leta 1987 in ima sedež v Parizu.
- 2) **Accenture plc** je irsko podjetje, ki se ukvarja s svetovalnimi storitvami. Z izkušnjami v več kot 40 različnih panogah družba pomaga svojim strankam pri doseganju višje dodane vrednosti. Storitve irskega podjetja se poslužuje več kot tri četrtine največjih družb iz lestvice Fortune 500.
- 3) **Schneider Electric SE** je vodilno podjetje na področju upravljanja energije, ki uporabnikom nudi proizvode, rešitve in storitve s tega področja. Tako za domačo kot industrijsko rabo ponujajo različne proizvode, kot so električna stikala, vtičnice, senzorji, inštalacijski materiali, postaje za polnjenje električnih vozil, nizkonapetostni proizvodi itd.
- 4) **Asseco Poland SA** razvija programsko opremo in ponuja storitve integracije programske opreme. Sodeluje s podjetji iz bančništva, zavarovalništva, energetike, telekomunikacij, zdravstva in proizvodnje. Družba dodatno nudi usposabljanja bančnih uslužbencev in storitve e-poslovanja.
- 5) **Koninklijke DSM N.V.** je nizozemsko mednarodno podjetje, ki posluje v približno 50-ih državah. Poslovanje je razdeljeno v tri segmente. Prva divizija podjetja je nutricionizem, kjer Koninklijke DSM proizvaja in prodaja živalsko hrano, prehranska dopolnila, probiotike, omega 3 maščobe itd. Druga divizija izdeluje materiale, kot so termoplastika in snovi potrebne za izdelavo vrvi in oblačil. Tretja divizija je inovacijski center, kjer družba razvija medicinske materiale in obliže.

# NLB Skladi – Razvita Evropa delniški

Mesečno poročilo o poslovanju odprtega investicijskega sklada

30.11.2021

Osnovni podatki	29.10.2021	30.11.2021
Vrednost enote premoženja (VEP) v EUR	7,42	7,18
Čista vrednost sredstev (ČVS) v EUR	42.234.239	41.208.712

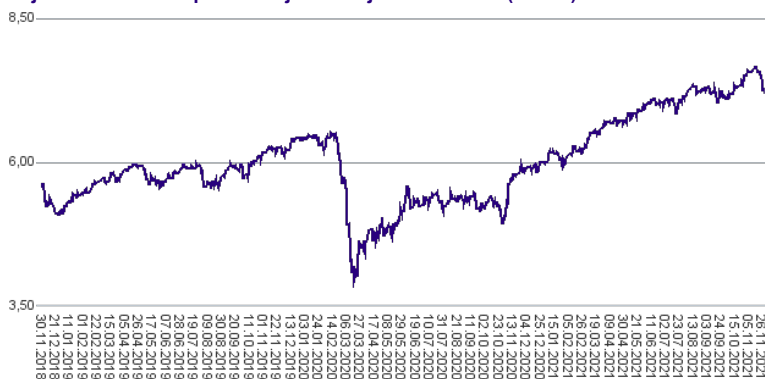
### Kumulativna donosnost naložbe v investicijske kupone PS

v zadnjih 12 mesecih	+23,41%
v zadnjih 36 mesecih	+29,58%
v zadnjih 60 mesecih	+35,00%

### Neposredni stroški vlagatelja v podsklad

Najvišji vstopni stroški	3,00%
Najvišji izstopni stroški	1,00%

Gibanje vrednosti enot premoženja v zadnjih 36 mesecih (v EUR)



### Tveganje in donos naložbe



#### Nižje tveganje

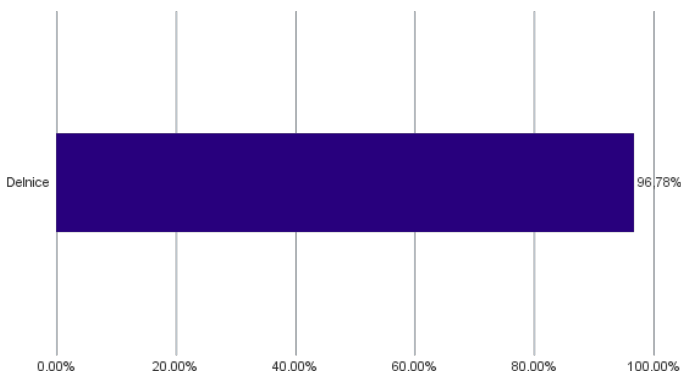
Nižja pričakovana  
Donosnost

#### Višje tveganje

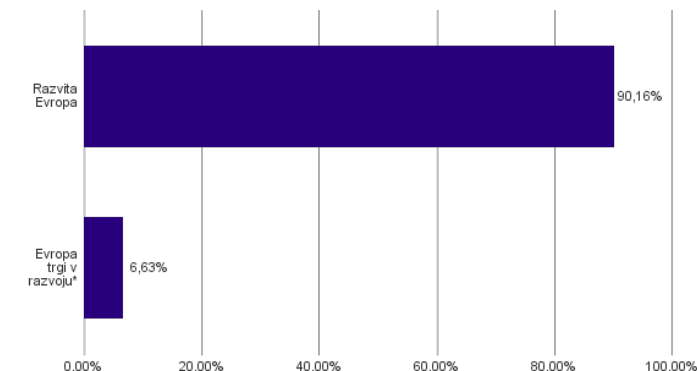
Višja pričakovana  
donosnost

Naložbe v lastniške vrednostne papirje so bile v preteklem obdobju visoko volatilne. Glede na naložbe podsklada v lastniške vrednostne papirje izdajatelj s sedežem v različnih evropskih državah in upošteva pretekle podatke, je naložbeno tveganje podsklada lahko izpostavljena višjim cenovnim nihajem.

### Sestava sredstev po tipih naložb

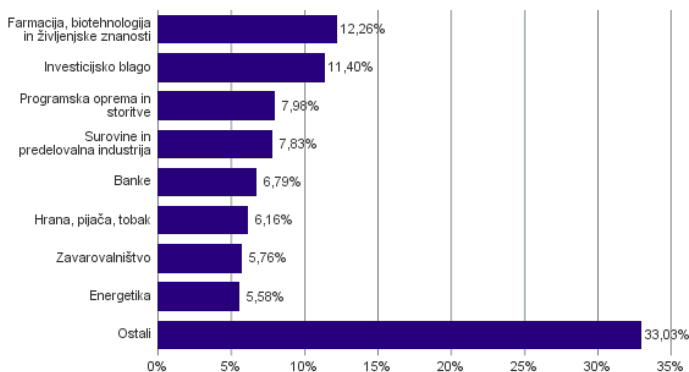


### Geografska sestava naložb v delnice in enote delniških ciljnih skladov po regijah

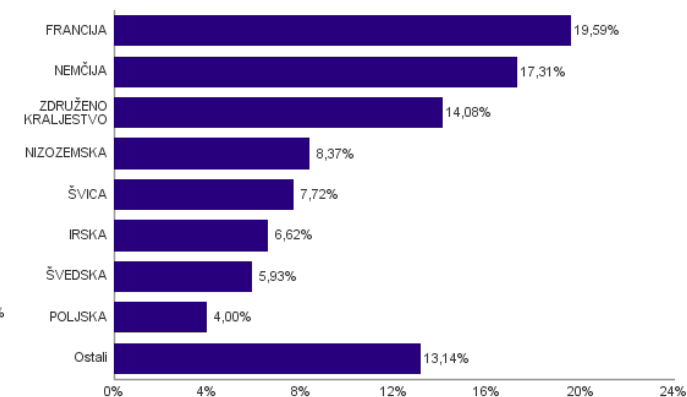


\* Članice EU brez EU-15 in Slovenije

### Sestava naložb v delnice glede na dejavnost izdajatelja



### Geografska sestava naložb v delnice in enote delniških ciljnih skladov po državah



**Naložbe podsklada na dan 30.11.2021**

Št.	ISIN	Izdajatelj	Skupina dejavnosti	Država	Delež v ČVS
1	FR0000121014	LVMH MOET HENNESSY LOUIS VUITTON SE	Trajne potrošne dobrine in oblačila	FRANCIJA	3,00%
2	IE00B4BNMY34	ACCENTURE PLC	Programska oprema in storitve	IRSKA	2,90%
3	FR0000121972	SCHNEIDER ELECTRIC SE	Investicijsko blago	FRANCIJA	2,65%
4	PLSOFB000016	ASSECO POLAND SA	Programska oprema in storitve	POLJSKA	2,65%
5	NL0000009827	KONINKLIJKE DSM NV	Surovine in predelovalna industrija	NIZOZEMSKA	2,54%
6	DK0060534915	NOVO NORDISK A/S	Farmacija, biotehnologija in življenjske znanosti	DANSKA	2,53%
7	CH0012032048	ROCHE HOLDING AG	Farmacija, biotehnologija in življenjske znanosti	ŠVICA	2,51%
8	SE0007100581	ASSA ABLOY AB	Investicijsko blago	ŠVEDSKA	2,45%
9	FR0000125338	CAPGEMINI SE	Programska oprema in storitve	FRANCIJA	2,43%
10	SI0031102120	KRKA D.D.	Farmacija, biotehnologija in življenjske znanosti	SLOVENIJA	2,42%
11	DE0007236101	SIEMENS AG	Investicijsko blago	NEMČIJA	2,40%
12	DE0006231004	INFINEON TECHNOLOGIES AG	Polprevodniki in oprema za polprevodnike	NEMČIJA	2,38%
13	NL0000226223	STMICROELECTRONICS NV	Polprevodniki in oprema za polprevodnike	ŠVICA	2,20%
14	DE000A1EWWW0	ADIDAS AG	Trajne potrošne dobrine in oblačila	NEMČIJA	2,16%
15	FR0000125486	VINCI SA	Investicijsko blago	FRANCIJA	2,13%
16	GB0002374006	DIAGEO PLC	Hrana, pijača, tobak	ZDRUŽENO KRALJESTVO	2,11%
17	IE0001827041	CRH PUBLIC LIMITED COMPANY	Surovine in predelovalna industrija	IRSKA	2,08%
18	SE0015811963	INVESTOR AB	Raznovrstne finančne storitve	ŠVEDSKA	2,08%
19	CH0012005267	NOVARTIS AG	Farmacija, biotehnologija in življenjske znanosti	ŠVICA	2,05%
20	DE0007100000	DAIMLER AG	Avtomobilska industrija	NEMČIJA	1,82%
21	DE0007664005	VOLKSWAGEN AG	Avtomobilska industrija	NEMČIJA	1,77%
22	FR0000121329	THALES SA	Investicijsko blago	FRANCIJA	1,76%
23	GB00B03MLX29	ROYAL DUTCH SHELL PLC	Energetika	NIZOZEMSKA	1,73%
24	DE0005552004	DEUTSCHE POST AG	Transport	NEMČIJA	1,71%
25	NL0000009165	HEINEKEN NV	Hrana, pijača, tobak	NIZOZEMSKA	1,71%
26	FI4000297767	NORDEA BANK ABP	Banke	FINSKA	1,71%
27	ES0148396007	INDUSTRIA DE DISEÑO TEXTIL	Maloprodaja	ŠPANIJA	1,69%
28	US37733W1053	GLAXOSMITHKLINE PLC	Farmacija, biotehnologija in življenjske znanosti	ZDRUŽENO KRALJESTVO	1,67%
29	GB00B1XZS820	ANGLO AMERICAN PLC	Surovine in predelovalna industrija	ZDRUŽENO KRALJESTVO	1,66%
30	IE00BTN1Y115	MEDTRONIC PLC	Zdravstvena oprema in storitve	IRSKA	1,64%
31	DE0008404005	ALLIANZ SE	Zavarovalništvo	NEMČIJA	1,63%
32	FR0000120628	AXA SA	Zavarovalništvo	FRANCIJA	1,62%
33	FR0000120271	TOTALENERGIES SE	Energetika	FRANCIJA	1,58%
34	DE000BASF111	BASF SE	Surovine in predelovalna industrija	NEMČIJA	1,55%
35	HU0000153937	MOL HUNGARIAN OIL & GAS PLC	Energetika	MADŽARSKA	1,44%
36	SE0000108656	TELEFONAKTIEBOLAGET LM ERICSSON	Strojna oprema in preostala oprema	ŠVEDSKA	1,40%
37	PLPZU0000011	POWSZECHNY ZAKLAD UBEZPIECZEN SA	Zavarovalništvo	POLJSKA	1,35%
38	GB00B10RZP78	UNILEVER PLC	Izdelki za gospodinjstvo in za osebno uporabo	ZDRUŽENO KRALJESTVO	1,32%
39	IT0003128367	ENEL SPA	Javna oskrba	ITALIJA	1,30%
40	NL0011821202	ING GROEP NV	Banke	NIZOZEMSKA	1,27%
41	FR0000120644	DANONE SA	Hrana, pijača, tobak	FRANCIJA	1,26%
42	JE00B8KF9B49	WPP PLC	Mediji in zabava	ZDRUŽENO KRALJESTVO	1,25%
43	HU0000073507	MAGYAR TELEKOM TELECOMMUNICATIONS PLC	Telekomunikacijske storitve	MADŽARSKA	1,19%
44	GB0002162385	AVIVA PLC	Zavarovalništvo	ZDRUŽENO KRALJESTVO	1,15%
45	FR0000131104	BNP PARIBAS SA	Banke	FRANCIJA	1,14%
46	GB00B24CGK77	RECKITT BENCKISER GROUP PLC	Izdelki za gospodinjstvo in za osebno uporabo	ZDRUŽENO KRALJESTVO	1,13%
47	NL0011794037	KONINKLIJKE AHOLD DELHAIZE NV	Maloprodaja hrane in osnovne potrošne dobrine	NIZOZEMSKA	1,12%
48	FR0000133308	ORANGE S.A.	Telekomunikacijske storitve	FRANCIJA	1,08%
49	DE000BAY0017	BAYER AG	Farmacija, biotehnologija in življenjske znanosti	NEMČIJA	1,08%
50	GB0002875804	BRITISH AMERICAN TOBACCO PLC	Hrana, pijača, tobak	ZDRUŽENO KRALJESTVO	1,08%
51	GB00BD6K4575	COMPASS GROUP PLC	Potrošne storitve	ZDRUŽENO KRALJESTVO	1,02%
52	CH0244767585	UBS GROUP AG	Raznovrstne finančne storitve	ŠVICA	0,96%
53	FR0000130809	SOCIETE GENERALE	Banke	FRANCIJA	0,94%
54	ES0113900J37	BANCO SANTANDER SA	Banke	ŠPANIJA	0,87%
55	GB0031348658	BARCLAYS PLC	Banke	ZDRUŽENO KRALJESTVO	0,87%
56	GB00BDSFG982	TECHNIPFMC PLC	Energetika	ZDRUŽENO KRALJESTVO	0,82%
57	DE0005785604	FRESENIUS SE & CO KGAA	Zdravstvena oprema in storitve	NEMČIJA	0,81%



## NLB Skladi – Slovenija mešani

Slovenski kapitalni trg je kljub svoji majhnosti zanimiv za vlagatelje (še posebej za slovenske, saj ga bolje poznajo). Njegova pomembna značilnost je, da zaradi različnih razlogov v posameznih obdobjih prinaša precej drugačne donosnosti kot vodilni kapitalni trgi v Evropi in po svetu. Zaradi tega vlagatelju nudi možnost dodatne razpršitve naložb (zmanjševanja naložbenega tveganja, ne da bi se zato zmanjšala pričakovana donosnost naložb). Tudi za slovensko gospodarstvo podobno kot za druga dinamična gospodarstva v regiji velja, da ima v Evropski uniji nadpovprečno ugodno perspektivo. Čeprav je slika med uspešnostjo gospodarstva in dogodki na borzi v Sloveniji precej bolj zamegljena kot v državah z večjimi in bolj razvitimi kapitalnimi trgi, lahko dolgoročno uspešnost gospodarstva pripomore k ugodnim gibanjem na domači borzi.

### Opis petih največjih delniških naložb podsklada

- 1) **Cinkarna Celje, d.d.** je kemično-predelovalno podjetje s sedežem v Celju, ki je bilo ustanovljeno leta 1873. Danes sodi med največja slovenska kemično-predelovalna podjetja, specializirano pa je v proizvodnjo titanovega dioksida, žveplove kisline in drugih kemikalij.
- 2) **Petrol d.d., Ljubljana** se ukvarja s predelavo in trženjem naftnih derivatov. Poleg tega upravlja tudi z bencinskimi servisi in pripadajočimi minimarketimi. Ravno tako so tudi ponudnik električne energije. Družba posluje v Sloveniji in na trgih jugovzhodne Evrope (Hrvaška, Srbija, Bosna in Hercegovina, Črna gora, Kosovo).
- 3) **Luka Koper, d.d.** upravlja s koprskim pristaniščem, ki je edino slovensko mednarodno tovarno pristanišče. Družba v koprskem pristanišču izvaja pristaniško in logistično dejavnost. V pristanišču obratuje preko več kot 10 specializiranih terminalov, kjer pretovarjajo in skladiščijo kontejnerje in avtomobile, pa tudi razsuti tovor, les in tekoči tovor.
- 4) **Krka, d.d.** je slovenska farmacevtska družba, ki razvija in proizvaja farmacevtske ter kozmetične izdelke. Specializirana je za zdravljenje bolezni prebavil in dihal, dermatoloških in nalezljivih bolezni ter bolezni srca in ožilja. Pri izdelkih, ki jih je moč dobiti brez recepta, je osredotočena na zdravila za gripo in proti prehladu, alergijam, kašlju in za nego las in lasišča. Proizvaja tudi zdravila in izdelke za veterinarsko industrijo.
- 5) **Zavarovalnica Triglav, d.d.**, je zavarovalnica, ki ponuja življenjska, premoženjska, avtomobilska in zdravstvena zavarovanja. V svoji lasti imajo tudi družbo za upravljanje vzajemnih skladov. So ena izmed vodilnih zavarovalnic v jugovzhodni Evropi.

# NLB Skladi – Slovenija mešani

Mesečno poročilo o poslovanju odprtega investicijskega sklada

30.11.2021

Osnovni podatki	29.10.2021	30.11.2021
Vrednost enote premoženja (VEP) v EUR	6,72	6,83
Čista vrednost sredstev (ČVS) v EUR	28.345.892	28.965.231

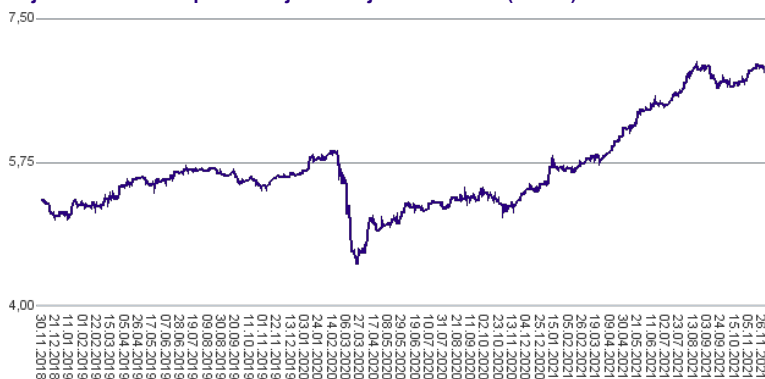
#### Kumulativna donosnost naložbe v investicijske kupone PS

v zadnjih 12 mesecih	+27,58%
v zadnjih 36 mesecih	+29,01%
v zadnjih 60 mesecih	+65,75%

#### Neposredni stroški vlagatelja v podsklad

Najvišji vstopni stroški	3,00%
Najvišji izstopni stroški	1,00%

Gibanje vrednosti enot premoženja v zadnjih 36 mesecih (v EUR)



#### Tveganje in donos naložbe



#### Nižje tveganje

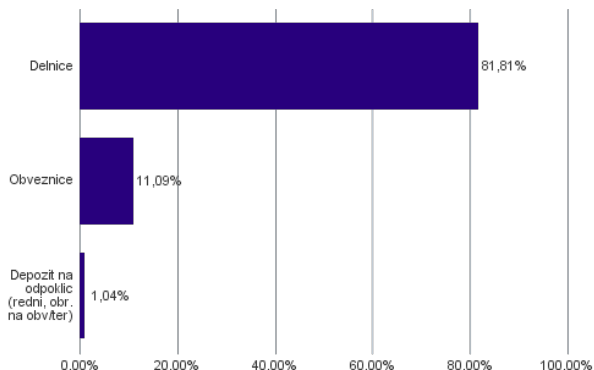
Nižja pričakovana  
Donosnost

#### Višje tveganje

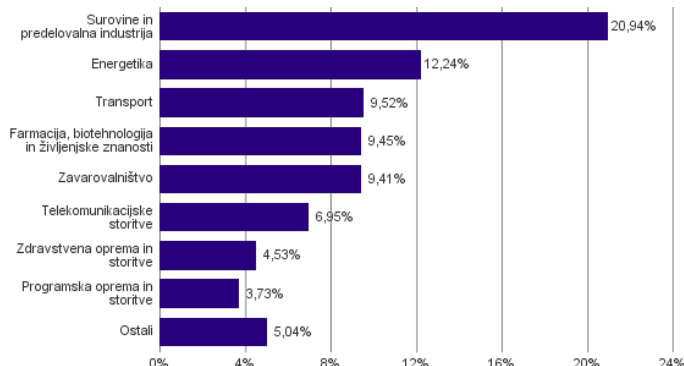
Višja pričakovana  
donosnost

Podsklad NLB Skladi – Slovenija mešani sredstva nalaga v vrednostne papirje izdajateljev s sedežem v Sloveniji, ki je majhen, specifičen in posledično višje tvegan kapitalni trg, zaradi česar lahko vrednost enote premoženja nadpovprečno niha. Dodatno lahko sredstva podsklada vključujejo tudi naložbe, ki so nižje likvidne, s čimer je izpostavljen likvidnostnemu tveganju, kar pomeni, da podsklad zaradi omejene likvidnosti naložb na posameznem trgu vrednostnih papirjev s temi naložbami ne more trgovati oziroma lahko trguje z njimi le pod slabšimi pogoji (zlasti cenovnimi), kot so tisti, pod katerimi so te naložbe ovrednotene.

#### Sestava sredstev po tipih naložb



#### Sestava naložb v delnice glede na dejavnost izdajatelja



**Naložbe podsklada v delnice 30.11.2021**

Št.	ISIN	Izdajatelj	Država	Delež v ČVS
1	SI0031103805	CINKARNA METALURŠKO-KEMIČNA INDUSTRIJA CELJE, D.D.	SLOVENIJA	9,70%
2	SI0031102153	PETROL D.D. LJUBLJANA	SLOVENIJA	9,68%
3	SI0031101346	LUKA KOPER D.D.	SLOVENIJA	9,52%
4	SI0031102120	KRKA D.D.	SLOVENIJA	9,45%
5	SI0021111651	ZAVAROVALNICA TRIGLAV D.D.	SLOVENIJA	4,78%
6	SI0031108994	UNIOR D.D.	SLOVENIJA	4,74%
7	SI0031104290	TELEKOM SLOVENIJE D.D.	SLOVENIJA	4,69%
8	SI0021110513	POZAVAROVALNICA SAVA D.D.	SLOVENIJA	4,63%
9	SI0031110453	SALUS LJUBLJANA D.D.	SLOVENIJA	4,53%
10	SI0031117433	DATALAB TEHNOLOGIJE	SLOVENIJA	3,73%
11	SI0031101304	MELAMIN KEMIČNA TOVARNA D.D.	SLOVENIJA	3,53%
12	HRERNTRA0000	ERICSSON NIKOLA TESLA DD	HRVAŠKA	3,23%
13	RSTGASE20818	MESSER TEHNOGAS AD	SRBIJA	2,98%
14	RSNISHE79420	NIS AD NOVI SAD	SRBIJA	2,56%
15	HRHT00RA0005	HRVATSKI TELEKOM D.D.	HRVAŠKA	2,26%
16	RSMETAE71629	METALAC AD	SRBIJA	1,63%
17	SI0031105529	ELEKTRO CELJE, D.D.	SLOVENIJA	0,17%
		Depoziti		1,04%

**Naložbe podsklada v obveznice 30.11.2021**

Št.	ISIN	Izdajatelj	Država	Delež v ČVS
1	SI0002103842	REPUBLIKA SLOVENIJA (SLOREP 1.1875 03/14/29)	SLOVENIJA	3,34%
2	SI0002103164	REPUBLIKA SLOVENIJA (SLOREP 5 1/8 03/30/26)	SLOVENIJA	2,78%
3	SI0002102984	REPUBLIKA SLOVENIJA (SLOREP 4 5/8 09/09/24)	SLOVENIJA	2,48%
4	SI0002103545	REPUBLIKA SLOVENIJA (SLOREP 2 1/8 07/28/25)	SLOVENIJA	2,48%

## NLB Skladi – Svetovni razviti trgi delniški

Podsklad NLB Skladi – Svetovni razviti trgi delniški nalaga premoženje v več kot 70 uveljavljenih izdajateljev samo na največjih in najrazvitejših kapitalskih trgih v svetu (Evropa, Severna Amerika in Azija) v vseh ključnih gospodarskih panogah in je najbolj razpršen delniški podsklad v naši ponudbi. Glavna prednost tega podsklada je ravno njegova odlična razpršitev, saj vlagatelj prevzema predvsem tveganje splošnega padca tečajev v svetu, tveganja, povezana s posamezno geografsko regijo, gospodarsko panogo ali posameznim izdajateljem pa v bistveno manjši meri.

### Opis petih največjih delniških naložb podsklada

- 1) **Lam Research Corporation** je ameriška družba, ustanovljena leta 1980, ki razvija in proizvaja opremo za proizvodnjo integriranih vezij. Oprema omogoča proizvajalcem proizvodnjo različnih elektronskih naprav, kot so mobilni telefoni, tablice, računalniki, pomnilniške enote in omrežna oprema.
- 2) **Capgemini SE** je francoska družba, ki se ukvarja s svetovanjem, razvojem programske opreme ter lokalnimi strokovnimi storitvami (projektni management in izobraževanje). Svetovanja nudi predvsem marketinškim in prodajnim podjetjem, poleg tega pa podjetjem svetuje tudi o kadrovskih rešitvah. Družba Capgemini je s podružnicami prisotna v več kot 40 državah Evrope, Azije in ZDA.
- 3) **Accenture Plc** je irsko podjetje, ki se ukvarja s svetovalnimi storitvami. Z izkušnjami v več kot 40 različnih panogah družba pomaga svojim strankam pri doseganju višje dodane vrednosti. Storitve irskega podjetja se poslužuje več kot tri četrtine največjih družb iz lestvice Fortune 500.
- 4) **Macquarie Group Ltd** je ena večjih avstralskih finančnih skupin, ki ponuja bančne in finančne storitve v več kot 30 državah in obstaja že več kot 50 let. Družba je specializirana za investicije in upravljanje premoženja. Macquarie svojim strankam ponuja vzajemne sklade, življenjska zavarovanja in borzno posredovanje, ukvarja pa se tudi z upravljanjem in razvojem nepremičnin.
- 5) **Home Depot Inc** je ameriški trgovec, ki prodaja gradbene izdelke, izdelke za opremo doma, izdelke za vrt in ostale podobne proizvode. Ponuja tudi najem opreme in nameščanje izdelkov na domu svojih strank. Trgovine Home Depot so locirane v ZDA, Kanadi, Mehiki in na Kitajskem.

# NLB Skladi – Svetovni razviti trgi delniški

Mesečno poročilo o poslovanju odprtega investicijskega sklada

30.11.2021

Osnovni podatki	29.10.2021	30.11.2021
Vrednost enote premoženja (VEP) v EUR	11,04	10,99
Čista vrednost sredstev (ČVS) v EUR	117.725.994	117.685.288

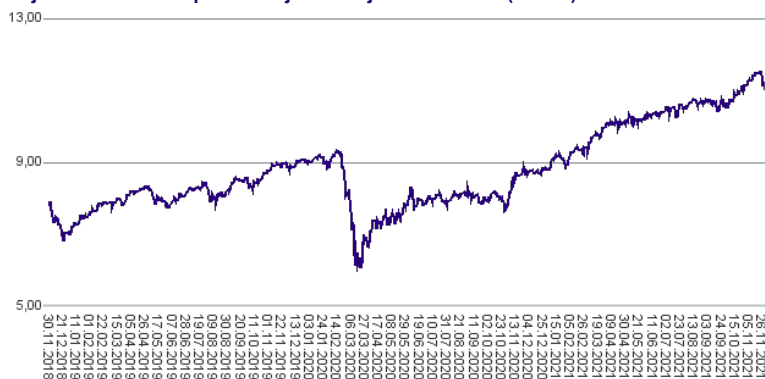
### Kumulativna donosnost naložbe v investicijske kupone PS

v zadnjih 12 mesecih	+26,96%
v zadnjih 36 mesecih	+41,65%
v zadnjih 60 mesecih	+56,21%

### Neposredni stroški vlagatelja v podsklad

Najvišji vstopni stroški	3,00%
Najvišji izstopni stroški	1,00%

Gibanje vrednosti enot premoženja v zadnjih 36 mesecih (v EUR)



### Tveganje in donos naložbe



#### Nižje tveganje

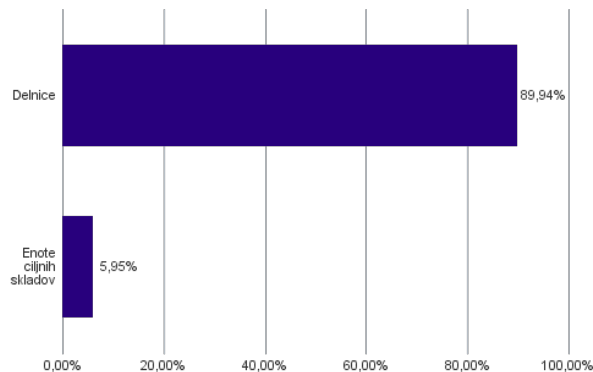
Nižja pričakovana  
Donosnost

#### Višje tveganje

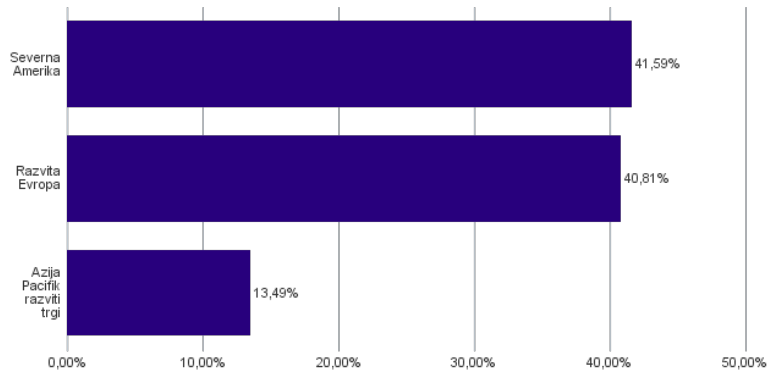
Višja pričakovana  
donosnost

Naložbe v lastniške vrednostne papirje so bile v preteklem obdobju visoko volatilne. Glede na naložbe podsklada v lastniške vrednostne papirje izdajateljev s sedežem v najbolj razvitih državah sveta in upoštevaje pretekle podatke, je naložbeno tveganje podsklada višje. To pomeni, da je vrednost enote premoženja podsklada lahko izpostavljena višjim cenovnim nihajem.

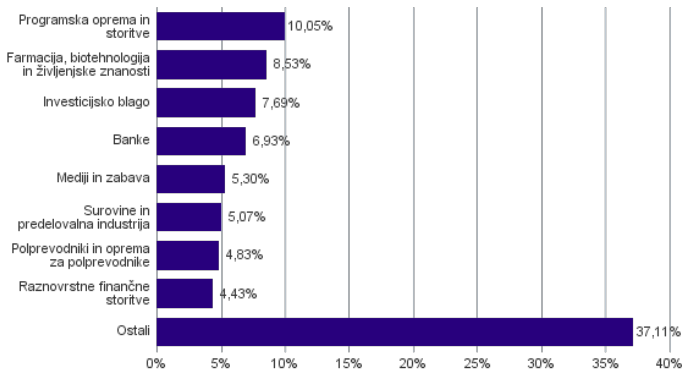
### Sestava sredstev po tipih naložb



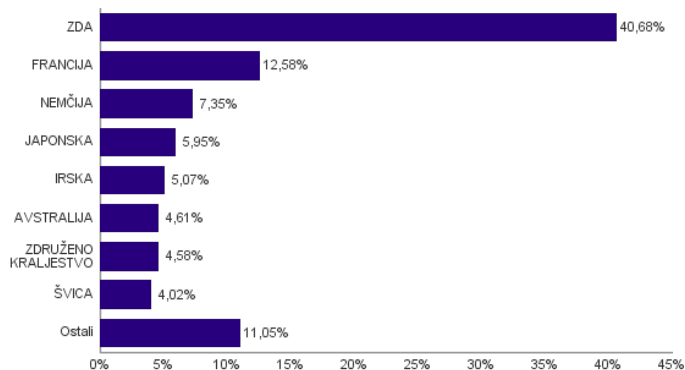
### Geografska sestava naložb v delnice in enote delniških ciljnih skladov po regijah



### Sestava naložb v delnice glede na dejavnost izdajatelja



### Geografska sestava naložb v delnice in enote delniških ciljnih skladov po državah



**Naložbe podsklada na dan 30.11.2021**

Št.	ISIN	Izdajatelj	Skupina dejavnosti	Država	Delež v ČVS
1	US46434G8226	ISHARES MSCI JAPAN ETF		JAPONSKA	5,95%
2	US5128071082	LAM RESEARCH CORP	Polprevodniki in oprema za polprevodnike	ZDA	4,83%
3	FR0000125338	CAPGEMINI SE	Programska oprema in storitve	FRANCIJA	3,73%
4	IE00B4BNMY34	ACCENTURE PLC	Programska oprema in storitve	IRSKA	3,31%
5	AU000000MQG1	MACQUARIE GROUP LTD	Raznovrstne finančne storitve	AVSTRALIJA	3,15%
6	US4370761029	HOME DEPOT INC	Maloprodaja	ZDA	2,94%
7	CH0012032048	ROCHE HOLDING AG	Farmacija, biotehnologija in življenjske znanosti	ŠVICA	2,40%
8	US1266501006	CVS HEALTH CORPORATION	Zdravstvena oprema in storitve	ZDA	2,33%
9	US0091581068	AIR PRODUCTS & CHEMICALS INC	Surovine in predelovalna industrija	ZDA	2,26%
10	DE000BASF111	BASF SE	Surovine in predelovalna industrija	NEMČIJA	2,22%
11	FR0000130577	PUBLICIS GROUPE	Mediji in zabava	FRANCIJA	2,04%
12	US5949181045	MICROSOFT CORP	Programska oprema in storitve	ZDA	1,92%
13	US9113121068	UNITED PARCEL SERVICE INC	Transport	ZDA	1,78%
14	JE00B8KF9B49	WPP PLC	Mediji in zabava	ZDRUŽENO KRALJESTVO	1,78%
15	IE00BTN1Y115	MEDTRONIC PLC	Zdravstvena oprema in storitve	IRSKA	1,76%
16	SE0000108656	TELEFONAKTIEBOLAGET LM ERICSSON	Strojna oprema in preostala oprema	ŠVEDSKA	1,51%
17	US02079K3059	ALPHABET INC	Mediji in zabava	ZDA	1,49%
18	FR0000121014	LVMH MOET HENNESSY LOUIS VUITTON SE	Trajne potrošne dobrine in oblačila	FRANCIJA	1,46%
19	DE0007236101	SIEMENS AG	Investicijsko blago	NEMČIJA	1,44%
20	SE0007100581	ASSA ABLOY AB	Investicijsko blago	ŠVEDSKA	1,43%
21	FR0000125486	VINCI SA	Investicijsko blago	FRANCIJA	1,42%
22	DE0007100000	DAIMLER AG	Avtomobilaska industrija	NEMČIJA	1,41%
23	FR0000121972	SCHNEIDER ELECTRIC SE	Investicijsko blago	FRANCIJA	1,39%
24	US6541061031	NIKE INC	Trajne potrošne dobrine in oblačila	ZDA	1,39%
25	SG1L01001701	DBS GROUP HOLDINGS LTD	Banke	SINGAPUR	1,39%
26	US67103H1077	O'REILLY AUTOMOTIVE INC.	Maloprodaja	ZDA	1,38%
27	NL0011794037	KONINKLIJKE AHOLD DELHAIZE NV	Maloprodaja hrane in osnovne potrošne dobrine	NIZOZEMSKA	1,36%
28	US37733W1053	GLAXOSMITHKLINE PLC	Farmacija, biotehnologija in življenjske znanosti	ZDRUŽENO KRALJESTVO	1,32%
29	US0378331005	APPLE INC	Strojna oprema in preostala oprema	ZDA	1,24%
30	US17275R1023	CISCO SYSTEMS INC	Strojna oprema in preostala oprema	ZDA	1,19%
31	US65339F1012	NEXTERA ENERGY INC	Javna oskrba	ZDA	1,17%
32	US1491231015	CATERPILLAR INC	Investicijsko blago	ZDA	1,16%
33	DE000BAY0017	BAYER AG	Farmacija, biotehnologija in življenjske znanosti	NEMČIJA	1,14%
34	DE0007664005	VOLKSWAGEN AG	Avtomobilaska industrija	NEMČIJA	1,14%
35	US92826C8394	VISA INC	Programska oprema in storitve	ZDA	1,09%
36	US58933Y1055	MERCK & CO INC	Farmacija, biotehnologija in življenjske znanosti	ZDA	1,01%
37	US46625H1005	JPMORGAN CHASE & CO	Banke	ZDA	0,95%
38	NL0011821202	ING GROEP NV	Banke	NIZOZEMSKA	0,93%
39	US4781601046	JOHNSON & JOHNSON	Farmacija, biotehnologija in življenjske znanosti	ZDA	0,93%
40	CA8911605092	THE TORONTO-DOMINION BANK	Banke	KANADA	0,92%
41	US0311621009	AMGEN INC	Farmacija, biotehnologija in življenjske znanosti	ZDA	0,89%
42	US20825C1045	CONOCOPHILLIPS	Energetika	ZDA	0,89%
43	AU000000SUN6	SUNCORP GROUP LTD	Zavarovalništvo	AVSTRALIJA	0,87%
44	US6934751057	PNC FINANCIAL SERVICES GROUP, INC.	Banke	ZDA	0,85%
45	US3695501086	GENERAL DYNAMICS CORP	Investicijsko blago	ZDA	0,85%
46	CH0012005267	NOVARTIS AG	Farmacija, biotehnologija in življenjske znanosti	ŠVICA	0,84%
47	US7433151039	PROGRESSIVE CORP/THE	Zavarovalništvo	ZDA	0,82%
48	GB0002875804	BRITISH AMERICAN TOBACCO PLC	Hrana, pijača, tobak	ZDRUŽENO KRALJESTVO	0,81%
49	US4278661081	HERSHEY COMPANY	Hrana, pijača, tobak	ZDA	0,80%
50	FR0000120271	TOTALENERGIES SE	Energetika	FRANCIJA	0,79%
51	GB00B03MLX29	ROYAL DUTCH SHELL PLC	Energetika	NIZOZEMSKA	0,79%
52	HK0000069689	AIA GROUP LTD	Zavarovalništvo	HONG KONG	0,79%
53	CH0244767585	UBS GROUP AG	Raznovrstne finančne storitve	ŠVICA	0,78%
54	US2538681030	DIGITAL REALTY TRUST INC	Nepremičniško področje	ZDA	0,77%
55	US26875P1012	EOG RESOURCES INC	Energetika	ZDA	0,75%
56	KYG2108Y1052	CHINA RESOURCE LAND LTD	Nepremičniško področje	HONG KONG	0,75%
57	US5184391044	ESTEE LAUDER COS INC/THE	Izdelki za gospodinjstvo in za osebno uporabo	ZDA	0,74%
58	US7134481081	PEPSICO INC	Hrana, pijača, tobak	ZDA	0,72%
59	FR0000131104	BNP PARIBAS SA	Banke	FRANCIJA	0,70%
60	US92343V1044	VERIZON COMMUNICATIONS INC	Telekomunikacijske storitve	ZDA	0,68%
61	NL0000009165	HEINEKEN NV	Hrana, pijača, tobak	NIZOZEMSKA	0,67%
62	GB00BD6K4575	COMPASS GROUP PLC	Potrošne storitve	ZDRUŽENO KRALJESTVO	0,67%
63	US1729674242	CITIGROUP INC	Banke	ZDA	0,67%
64	US7427181091	PROCTER & GAMBLE CO	Izdelki za gospodinjstvo in za osebno uporabo	ZDA	0,63%
65	AU000000FMG4	FORTESCUE METALS GROUP LTD	Surovine in predelovalna industrija	AVSTRALIJA	0,59%
66	US7185461040	PHILLIPS 66	Energetika	ZDA	0,57%
67	FR0000120628	AXA SA	Zavarovalništvo	FRANCIJA	0,56%

68	PA1436583006	CARNIVAL CORP	Potrošne storitve	ZDA	0,53%
69	ES0113900J37	BANCO SANTANDER SA	Banke	ŠPANIJA	0,52%
70	US0640581007	BANK OF NEW YORK MELLON CORP/T	Raznovrstne finančne storitve	ZDA	0,49%
71	FR0000120644	DANONE SA	Hrana, pijača, tobak	FRANCIJA	0,49%

## NLB Skladi – Trgi v razvoju delniški

Podsklad NLB Skladi – Trgi v razvoju delniški vsebuje dobro razpršene naložbe v delnice izdajateljev iz vseh ključnih gospodarstev trgov v razvoju (zlasti azijskih, južnoameriških in evropskih) iz različnih gospodarskih panog. Za gospodarstva, kot so indijsko, kitajsko in južnoameriška, se pričakuje, da bodo v prihodnosti rasla hitreje kot razvita gospodarstva. Zaradi manjše razvitosti teh gospodarstev in njihovega visokega potenciala so ta pričakovanja utemeljena. Če se bodo uresničila, lahko nadpovprečne donosnosti pričakujejo tudi vlagatelji na te trge. Tovrstne naložbe so bolj tvegane kot naložbe v razvite kapitalske trge, zato je dobra geografska in panožna razpršenost, ki jo nudi ta podsklad, pomembna prednost. Kljub nadpovprečnemu tveganju naložb na trgih, v katere nalaga podsklad, vlagatelj, ki v podsklad razporedi do 20 % svojega delniškega premoženja, naložbenega tveganja celotnega delniškega premoženja ne bo močnejše povečal, saj bo premoženje dodatno razpršil. Pomembna značilnost trgov v razvoju ("emerging markets") je namreč, da je donosnost tamkajšnjih delnic zlasti dolgoročno podpovprečno povezana z donosnostjo delnic na razvitih kapitalskih trgih.

### Opis petih največjih delniških naložb podsklada

- 1) **Tencent Holdings Limited** je holdinška družba, ki se ukvarja s ponujanjem dodatnih internetnih in mobilnih storitev, internetnim oglaševanjem, e-poslovanjem, poslovanjem v oblaku, plačilnimi storitvami in umetno inteligenco. Posluje po celem svetu in je med vodilnimi v razvoju in prodaji računalniških iger. Družba je aktivna tudi na področju prevzemov, saj ima deleže v številnih svetovnih podjetjih.
- 2) **Baidu, Inc.** je tehnološko podjetje, ki ima v lasti največji kitajski istoimenski spletni iskalnik. Podjetje med drugim ponuja algoritemsko iskanje raznovrstnih vsebin, navigacijske storitve (Baidu Maps) in spletno enciklopedijo (Baidu Baike) po vsem svetu.
- 3) **Samsung Electronics** je južnokorejski konglomerat, ki proizvaja široko paleto elektronskih izdelkov in opreme, kot so osebni računalniki, monitorji, televizorji, gospodinjski aparati, printerji in mobilni telefoni. Samsung ima svoje podružnice tudi v drugih industrijah: oglaševalska industrija, ladjedelnice, gradbeništvo in orožarstvo.
- 4) **Infosys Limited** nudi svetovanje na področju informacijske tehnologije in programskih storitev, vključno z e-poslovanjem in programi za podporo upravljanja. Storitve obsegajo razvoj aplikacij, upravljanje sistemov in pomoč pri razvoju izdelkov. Indijska družba posluje predvsem v zavarovalniškem, bančnem, telekomunikacijskem in proizvodnem sektorju.
- 5) **Lukoil PJSC** je rusko podjetje, ki se ukvarja z iskanjem, črpanjem, prevažanjem, rafiniranjem in trženjem nafte ter zemeljskega plina. Upravljajo tudi z rafinerijami in bencinskimi servisi v Rusiji in ZDA.



# NLB Skladi - Trgi v razvoju delniški

Mesečno poročilo o poslovanju odprtega investicijskega sklada

30.11.2021

Osnovni podatki	29.10.2021	30.11.2021
Vrednost enote premoženja (VEP) v EUR	6,74	6,52
Čista vrednost sredstev (ČVS) v EUR	24.601.946	23.926.666

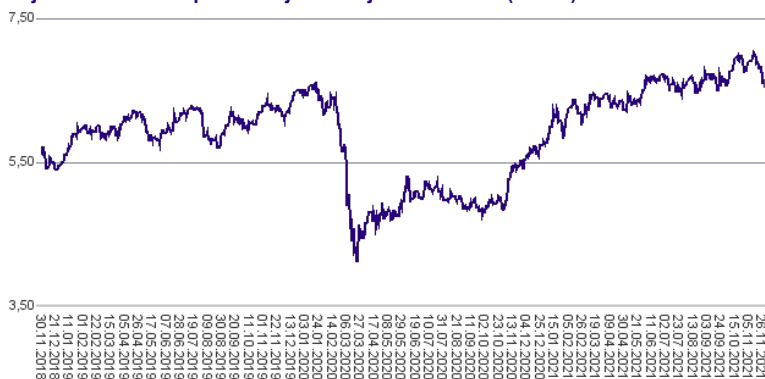
### Kumulativna donosnost naložbe v investicijske kupone PS

v zadnjih 12 mesecih	+20,73%
v zadnjih 36 mesecih	+16,68%
v zadnjih 60 mesecih	+11,48%

### Neposredni stroški vlagatelja v podsklad

Najvišji vstopni stroški	3,00%
Najvišji izstopni stroški	1,00%

Gibanje vrednosti enot premoženja v zadnjih 36 mesecih (v EUR)



### Tveganje in donos naložbe



#### Nižje tveganje

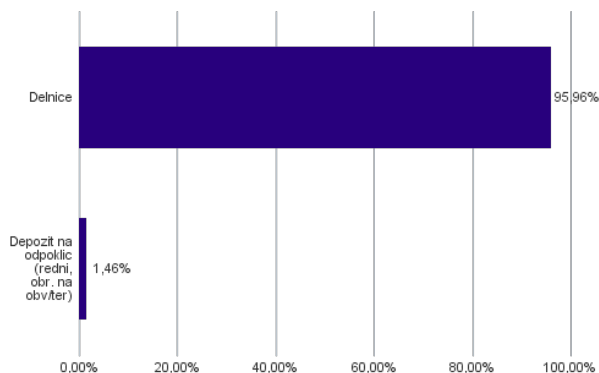
Nižja pričakovana  
Donosnost

#### Višje tveganje

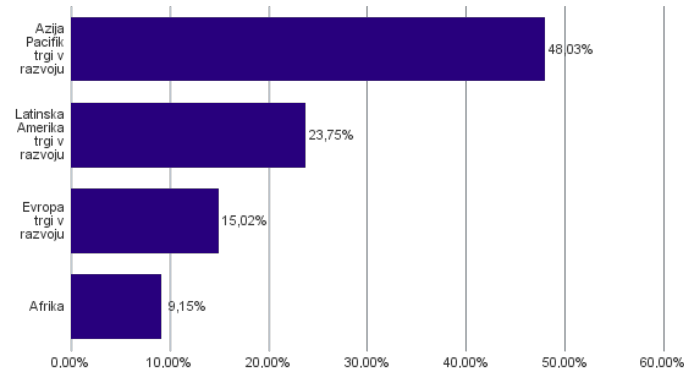
Višja pričakovana  
donosnost

Naložbe v lastniške vrednostne papirje so bile v preteklem obdobju visoko volatilne. Glede na naložbe podsklada v lastniške vrednostne papirje izdajatelj s sedežem v državah s porajajočimi se kapitalnimi trgi in upoštevanje preteklih podatkov, je naložbeno tveganje podsklada višje. To pomeni, da je vrednost enote premoženja podsklada lahko izpostavljena višjim cenovnim nihajem. Zaradi slabše razvitosti porajajočih se kapitalnih trgov v primerjavi z razvitimi, je podsklad izpostavljen tudi nekoliko višjemu operativnemu tveganju, povezanim s hrambo vrednostnih papirjev.

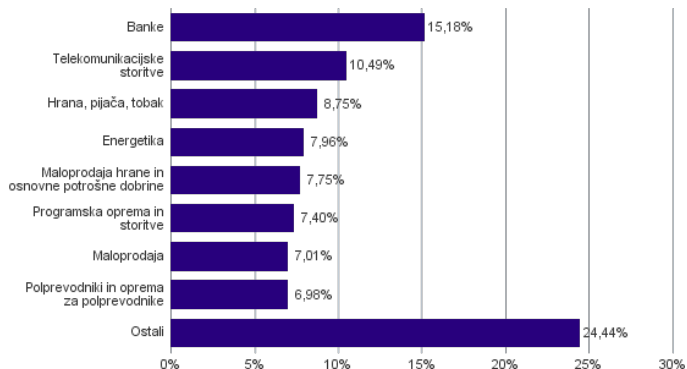
### Sestava sredstev po tipih naložb



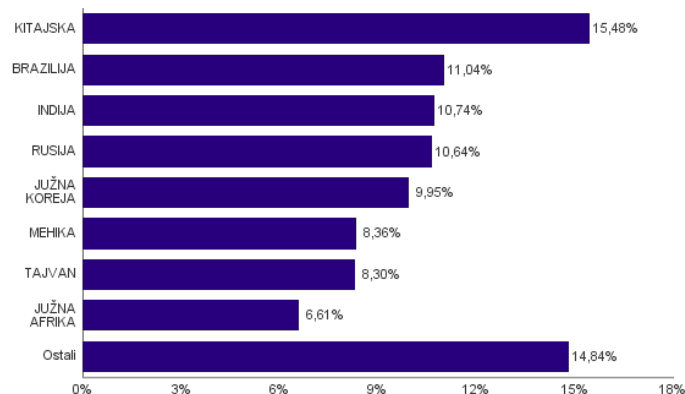
### Geografska sestava naložb v delnice in enote delniških ciljnih skladov po regijah



### Sestava naložb v delnice glede na dejavnost izdajatelja



### Geografska sestava naložb v delnice in enote delniških ciljnih skladov po državah



Podsklad NLB Skladi – Visoko rastoča gospodarstva delniški se je 24. 9. 2021 na podlagi sprememb pravil upravljanja krovnega sklada preimenoval v podsklad NLB Skladi – Trgi v razvoju delniški.

**Naložbe podsklada na dan 30.11.2021**

Št.	ISIN	Izdajatelj	Skupina dejavnosti	Država	Delež v ČVS
1	KYG875721634	TENCENT HOLDINGS LTD	Mediji in zabava	KITAJSKA	3,14%
2	US0567521085	BAIDU, INC.	Mediji in zabava	KITAJSKA	2,76%
3	US7960508882	SAMSUNG ELECTRONICS CO LTD	Strojna oprema in preostala oprema	JUŽNA KOREJA	2,75%
4	US4567881085	INFOSYS LTD	Programska oprema in storitve	INDIJA	2,74%
5	US69343P1057	LUKOIL PJSC	Energetika	RUSIJA	2,69%
6	US47215P1066	JD.COM INC	Maloprodaja	KITAJSKA	2,63%
7	US01609W1027	ALIBABA GROUP HOLDING LTD	Maloprodaja	KITAJSKA	2,58%
8	CNE1000003X6	PING AN INSURANCE GROUP CO OF CHINA LTD	Zavarovalništvo	KITAJSKA	2,55%
9	IL0010824113	CHECK POINT SOFTWARE TECHNOLOGIES LTD	Programska oprema in storitve	IZRAEL	2,54%
10	US9108734057	UNITED MICROELECTRONICS CORP	Polprevodniki in oprema za polprevodnike	TAJVAN	2,48%
11	US3682872078	GAZPROM PJSC	Energetika	RUSIJA	2,46%
12	US02319V1035	AMBEV SA	Hrana, pijača, tobak	BRAZILIJA	2,39%
13	US8740391003	TAIWAN SEMICONDUCTOR	Polprevodniki in oprema za polprevodnike	TAJVAN	2,37%
14	KYG982391099	XP INC	Raznovrstne finančne storitve	BRAZILIJA	2,33%
15	US40415F1012	HDFC BANK LTD	Banke	INDIJA	2,29%
16	US87936R2058	TELEFONICA BRASIL SA	Telekomunikacijske storitve	BRAZILIJA	2,27%
17	US55953Q2021	MAGNIT PJSC	Maloprodaja hrane in osnovne potrošne dobrine	RUSIJA	2,18%
18	US8765685024	TATA MOTORS LTD	Avtomobilska industrija	INDIJA	2,13%
19	PLSOFTB00016	ASSECO POLAND SA	Programska oprema in storitve	POLJSKA	2,13%
20	US8565522039	STATE BANK OF INDIA	Banke	INDIJA	2,12%
21	US00215W1009	ASE TECHNOLOGY HOLDING CO LTD	Polprevodniki in oprema za polprevodnike	TAJVAN	2,12%
22	MXP4948K1056	GRUMA SAB DE CV	Hrana, pijača, tobak	MEHIKA	2,03%
23	US8766292051	TATNEFT PJSC	Energetika	RUSIJA	1,96%
24	US6934831099	POSCO	Surovine in predelovalna industrija	JUŽNA KOREJA	1,95%
25	US48241A1051	KB FINANCIAL GROUP INC	Banke	JUŽNA KOREJA	1,93%
26	US1912411089	COCA-COLA FEMSA SAB DE CV	Hrana, pijača, tobak	MEHIKA	1,90%
27	US81689T1043	SENDAS DISTRIBUIDORA SA	Maloprodaja hrane in osnovne potrošne dobrine	BRAZILIJA	1,88%
28	ZAE000012084	SHOPRITE HOLDINGS LIMITED	Maloprodaja hrane in osnovne potrošne dobrine	JUŽNA AFRIKA	1,85%
29	MX01WA000038	WAL-MART DE MEXICO S.A.B. DE C.V.	Maloprodaja hrane in osnovne potrošne dobrine	MEHIKA	1,84%
30	CNE1000002H1	CHINA CONSTRUCTION BANK CORP	Banke	KITAJSKA	1,82%
31	KR7000270009	KIA CORP	Avtomobilska industrija	JUŽNA KOREJA	1,81%
32	ZAE000015889	NASPERS LTD	Maloprodaja	JUŽNA AFRIKA	1,80%
33	ZAE000042164	MTN GROUP LTD	Telekomunikacijske storitve	JUŽNA AFRIKA	1,67%
34	US29274F1049	ENEL AMERICAS SA	Javna oskrba	ČILE	1,60%
35	US4655621062	ITAU UNIBANCO HOLDING SA	Banke	BRAZILIJA	1,59%
36	US8245961003	SHINHAN FINANCIAL GROUP CO LTD	Banke	JUŽNA KOREJA	1,51%
37	USY5217N1183	LARSEN & TOUBRO LTD	Investicijsko blago	INDIJA	1,46%
38	US05968L1026	BANCOLOMBIA SA	Banke	KOLUMBIJA	1,41%
39	MXP370841019	GRUPO MEXICO SAB DE CV	Surovine in predelovalna industrija	MEHIKA	1,38%
40	US2044291043	CIA CERVECERIAS UNIDAS SA	Hrana, pijača, tobak	ČILE	1,36%
41	US6074091090	MOBILE TELESYSTEMS PJSC	Telekomunikacijske storitve	RUSIJA	1,36%
42	US17133Q5027	CHUNGHWA TELECOM CO LTD	Telekomunikacijske storitve	TAJVAN	1,33%
43	ZAE000004875	NEDBANK GROUP LTD	Banke	JUŽNA AFRIKA	1,29%
44	US7156841063	TELKOM INDONESIA PERSERO TBK PT	Telekomunikacijske storitve	INDONEZIJA	1,25%
45	ID1000118201	BANK RAKYAT INDONESIA PERSERO	Banke	INDONEZIJA	1,23%
46	US02364W1053	AMERICA MOVIL SAB DE CV	Telekomunikacijske storitve	MEHIKA	1,22%
47	TH0902010014	THAI BEVERAGE PUBLIC CO.	Hrana, pijača, tobak	TAJSKA	1,08%
48	HU0000073507	MAGYAR TELEKOM TELECOMMUNICATIONS PLC	Telekomunikacijske storitve	MADŽARSKA	0,87%
49	TRATUPRS91E8	TURKIYE PETROL RAFINERILERI AS	Energetika	TURČIJA	0,85%
50	US15234Q2075	ELETRORAS SA	Javna oskrba	BRAZILIJA	0,59%
51	TRATCELL91M1	TURKCELL ILETISIM HIZMETLERI AS	Telekomunikacijske storitve	TURČIJA	0,53%
52	TAAAKBNK91N6	AKBANK T.A.S.	Banke	TURČIJA	0,00%
53	TAAAEFES91A9	ANADOLU EFES BIRACILIK VE MALT SANAYII AS	Hrana, pijača, tobak	TURČIJA	0,00%
		Depoziti			1,46%

## NLB Skladi – Visoka tehnologija delniški

V podskladu NLB Skladi – Visoka tehnologija delniški so zbrane perspektivne visokotehnološke panoge, v katere je danes usmerjen največji del raziskav in razvoja v svetu, za katere se utemeljeno pričakuje, da bo dolgoročno uspešen tudi za delničarje.

Čeprav je visoka tehnologija (zlasti vse, kar je povezano z informatiko in telekomunikacijami) na svetovnih borzah po odličnih devetdesetih letih na prelomu desetletja doživela močan padec, je dinamika razvoja visokotehnološkega področja v svetu še naprej zelo visoka.

### Opis petih največjih delniških naložb podsklada

- 1) **Apple Inc.** je ameriško podjetje, ki oblikuje, razvija in proizvaja osebne računalnike, tablice, mobilne naprave in druge digitalne naprave skupaj s pripadajočo programsko opremo. Poleg tega ponuja tudi različno dodatno programsko opremo in digitalne vsebine tretjih oseb.
- 2) **Infineon Technologies AG** je eno glavnih svetovnih podjetij za izdelavo polprevodnikov. To nemško podjetje je nastalo leta 1999, ko se je odcepilo od družbe Siemens AG. Podjetje je razdeljeno v štiri divizije, ki se ukvarjajo s proizvodnjo polprevodnikov za SIM kartice in plačilne kartice, deluje pa tudi v avtomobilski in energetske industriji.
- 3) **Nvidia Corporation** je ameriško podjetje, ki oblikuje, razvija in trži tridimenzionalne (3D) grafične procesorje in povezano programsko opremo. V zadnjih letih se je podjetje poleg produktov, ki zagotavljajo interaktivno 3D grafiko za širši trg osebnih računalnikov, osredotočilo tudi na bolj kompleksna področja, kot so umetna inteligenca, avtonomna vožnja, ipd.
- 4) **Samsung Electronics** je južnokorejski konglomerat, ki proizvaja široko paleto elektronskih izdelkov in opreme, kot so osebni računalniki, monitorji, televizorji, gospodinjski aparati, printerji in mobilni telefoni. Samsung ima svoje podružnice tudi v drugih industrijah: oglaševalska industrija, ladjedelnice, gradbeništvo in orožarstvo.
- 5) **Microsoft Corporation** je ena vodilnih družb na področju informacijske tehnologije. Družba poleg razvoja operacijskih sistemov in programske opreme razvija in proizvaja osebne in tablične računalnike, igralne konzole, mobilne telefone in druge z računalništvom povezane produkte. V zadnjem obdobju vedno večji poudarek posveča razvoju storitev v oblakih.

# NLB Skladi – Visoka tehnologija delniški

Mesečno poročilo o poslovanju odprtega investicijskega sklada

30.11.2021

Osnovni podatki	29.10.2021	30.11.2021
Vrednost enote premoženja (VEP) v EUR	19,90	20,42
Čista vrednost sredstev (ČVS) v EUR	190.024.118	198.303.699

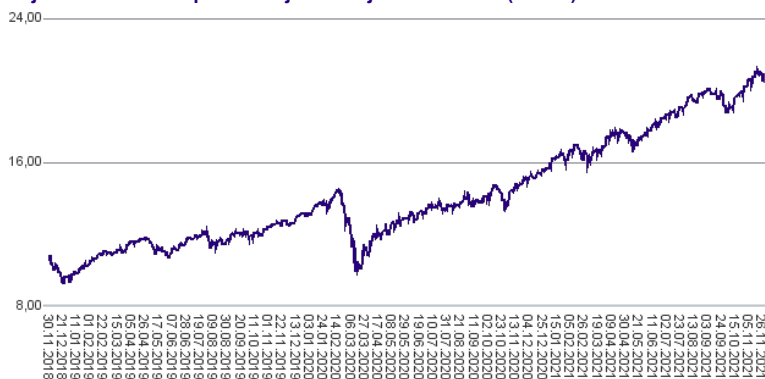
### Kumulativna donosnost naložbe v investicijske kupone PS

v zadnjih 12 mesecih	+36,16%
v zadnjih 36 mesecih	+94,96%
v zadnjih 60 mesecih	+131,45%

### Neposredni stroški vlagatelja v podsklad

Najvišji vstopni stroški	3,00%
Najvišji izstopni stroški	1,00%

Gibanje vrednosti enot premoženja v zadnjih 36 mesecih (v EUR)



### Tveganje in donos naložbe

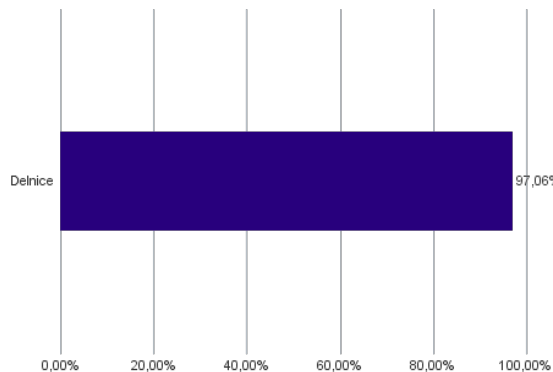


**Nižje tveganje**  
Nižja pričakovana  
Donosnost

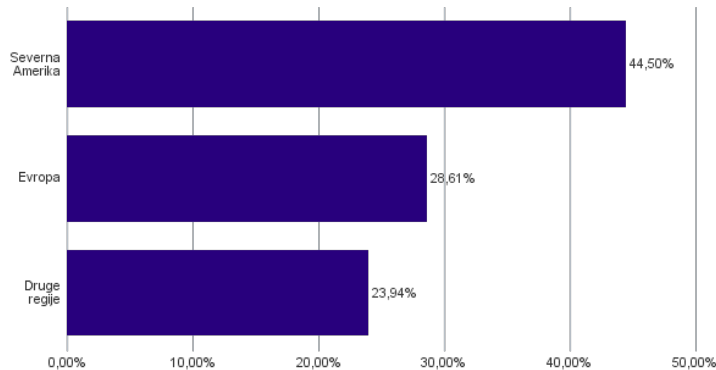
**Višje tveganje**  
Višja pričakovana  
donosnost

Naložbe v lastniške vrednostne papirje so bile v preteklem obdobju visoko volatilne. Glede na naložbe podsklada v lastniške vrednostne papirje izdajatelj iz tehnoloških panog in upošteva pretekle podatke, je naložbeno tveganje podsklada višje. To pomeni, da je vrednost enote premoženja podsklada lahko izpostavljena višjim cenovnim nihajem.

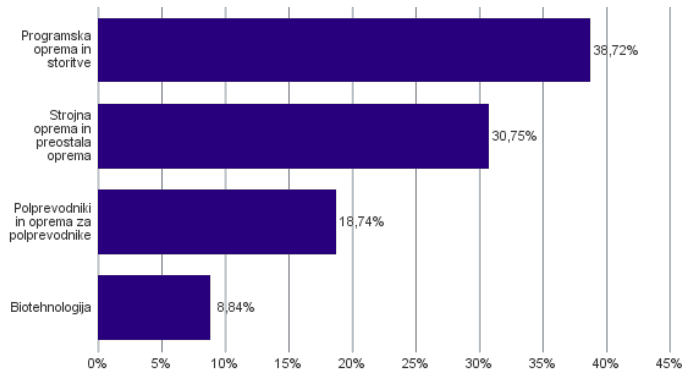
### Sestava sredstev po tipih naložb



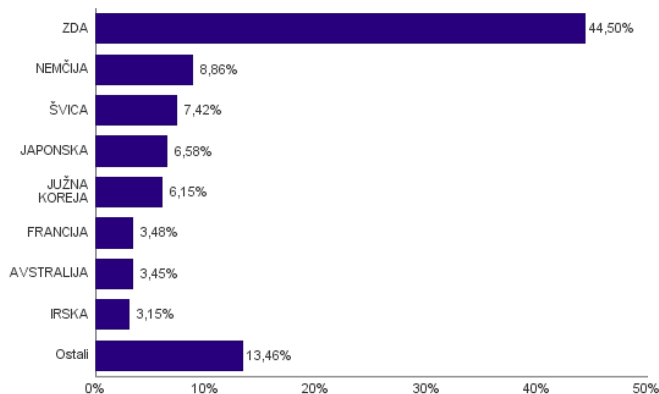
### Geografska sestava naložb v delnice in enote delniških ciljnih skladov po regijah



### Sestava naložb v delnice glede na dejavnost izdajatelja



### Geografska sestava naložb v delnice in enote delniških ciljnih skladov po državah



**Naložbe podsklada na dan 30.11.2021**

Št.	ISIN	Izdajatelj	Skupina dejavnosti	Država	Delež v ČVS
1	US0378331005	APPLE INC	Strojna oprema in preostala oprema	ZDA	4,07%
2	DE0006231004	INFINEON TECHNOLOGIES AG	Polprevodniki in oprema za polprevodnike	NEMČIJA	3,90%
3	US67066G1040	NVIDIA CORP	Polprevodniki in oprema za polprevodnike	ZDA	3,71%
4	US7960508882	SAMSUNG ELECTRONICS CO LTD	Strojna oprema in preostala oprema	JUŽNA KOREJA	3,54%
5	US5949181045	MICROSOFT CORP	Programska oprema in storitve	ZDA	3,49%
6	FR0000125338	CAPGEMINI SE	Programska oprema in storitve	FRANCIJA	3,48%
7	IE00B4BNMY34	ACCENTURE PLC	Programska oprema in storitve	IRSKA	3,15%
8	US00724F1012	ADOBE INC	Programska oprema in storitve	ZDA	2,86%
9	US8740391003	TAIWAN SEMICONDUCTOR	Polprevodniki in oprema za polprevodnike	TAJVAN	2,75%
10	KYG9830T1067	XIAOMI CORP	Strojna oprema in preostala oprema	KITAJSKA	2,73%
11	KR7000660001	SK HYNIX INC.	Polprevodniki in oprema za polprevodnike	JUŽNA KOREJA	2,61%
12	US09075V1026	BIONTECH SE	Biotehnologija	NEMČIJA	2,61%
13	SE0000108656	TELEFONAKTIEBOLAGET LM ERICSSON	Strojna oprema in preostala oprema	ŠVEDSKA	2,53%
14	DE0007164600	SAP SE	Programska oprema in storitve	NEMČIJA	2,35%
15	NL0000226223	STMICROELECTRONICS NV	Polprevodniki in oprema za polprevodnike	ŠVICA	2,28%
16	US4567881085	INFOSYS LTD	Programska oprema in storitve	INDIJA	2,28%
17	GB00BZ09BD16	ATLASSIAN CORP PLC	Programska oprema in storitve	AVSTRALIJA	2,25%
18	US5128071082	LAM RESEARCH CORP	Polprevodniki in oprema za polprevodnike	ZDA	2,23%
19	US57636Q1040	MASTERCARD INC	Programska oprema in storitve	ZDA	2,21%
20	US68389X1054	ORACLE CORP	Programska oprema in storitve	ZDA	2,18%
21	NL0012969182	ADYEN NV	Programska oprema in storitve	NIZOZEMSKA	2,14%
22	US92826C8394	VISA INC	Programska oprema in storitve	ZDA	2,12%
23	US17275R1023	CISCO SYSTEMS INC	Strojna oprema in preostala oprema	ZDA	2,12%
24	US0311621009	AMGEN INC	Biotehnologija	ZDA	2,07%
25	CH0102993182	TE CONNECTIVITY LTD	Strojna oprema in preostala oprema	ŠVICA	1,97%
26	US79466L3024	SALESFORCE.COM INC	Programska oprema in storitve	ZDA	1,96%
27	US00287Y1091	ABBVIE INC	Biotehnologija	ZDA	1,94%
28	US40434L1052	HP INC	Strojna oprema in preostala oprema	ZDA	1,94%
29	US6200763075	MOTOROLA SOLUTIONS INC	Strojna oprema in preostala oprema	ZDA	1,91%
30	US0320951017	AMPHENOL CORP	Strojna oprema in preostala oprema	ZDA	1,80%
31	CH0496451508	SOFTWAREONE HOLDING AG	Strojna oprema in preostala oprema	ŠVICA	1,72%
32	JP3173400007	OBIC CO LTD	Programska oprema in storitve	JAPONSKA	1,65%
33	US70450Y1038	PAYPAL HOLDINGS INC	Programska oprema in storitve	ZDA	1,54%
34	JP3236200006	KEYENCE CORPORATION	Strojna oprema in preostala oprema	JAPONSKA	1,53%
35	CH0025751329	LOGITECH INTERNATIONAL SA	Strojna oprema in preostala oprema	ŠVICA	1,44%
36	US4592001014	INTERNATIONAL BUSINESS MACHINES CORP	Programska oprema in storitve	ZDA	1,40%
37	JP3762800005	NOMURA RESEARCH INSTITUTE LTD	Programska oprema in storitve	JAPONSKA	1,38%
38	US49338L1035	KEYSIGHT TECHNOLOGIES INC	Strojna oprema in preostala oprema	ZDA	1,29%
39	US4581401001	INTEL CORP	Polprevodniki in oprema za polprevodnike	ZDA	1,24%
40	US2193501051	CORNING INC	Strojna oprema in preostala oprema	ZDA	1,23%
41	AU000000CSL8	CSL LTD	Biotehnologija	AVSTRALIJA	1,19%
42	US9285634021	VMWARE INC	Programska oprema in storitve	ZDA	1,17%
43	JP3818000006	FUJITSU LTD	Programska oprema in storitve	JAPONSKA	1,09%
44	DK0010272202	GENMAB A/S	Biotehnologija	DANSKA	1,03%
45	JP3914400001	MURATA MANUFACTURING CO LTD	Strojna oprema in preostala oprema	JAPONSKA	0,93%

## NLB Skladi – Zahodni Balkan delniški

Podsklad NLB Skladi – Zahodni Balkan delniški je namenjen predvsem kot dopolnitev tistim vlagateljem, ki zmorejo prenašati visoko tveganje in varčujejo za manj nujne varčevalne cilje. Glavna prednost naložb na področju zahodnega Balkana je nizka povezanost z drugimi kapitalskimi trgi, dodatno pa se utemeljeno pričakuje, da se bo tveganost naložb v regijo s približevanjem Evropski uniji in zvezi NATO zniževala. Podsklad v manjši meri vključuje tudi likvidnejše in varnejše naložbe v članice Evropske unije in Turčijo.

### Opis petih največjih delniških naložb podsklada

- 1) **Jedinstvo Sevojno AD** je srbska družba, ki se ukvarja z gradnjo hidroelektrarn, termoelektrarn in plinovodov. Poleg tega družba distribuira zemeljski plin, proizvaja tudi opremo za elektrarne ter prodaja avtomobile.
- 2) **Messer Tehnogas AD** je srbska družba za proizvodnjo in distribucijo industrijskih, medicinskih in posebnih plinov ter pripadajoče opreme. Predhodnik podjetja je bil ustanovljen daljnega leta 1929.
- 3) **Biofarm SA** je romunska farmacevtska družba, ustanovljena leta 1921. Družba proizvaja in prodaja prehranska dopolnila in zdravila, ki se prodajajo z in brez recepta. Poleg tega ponuja svetovanje in proizvodnjo sanitetnega materiala. Prodajni asortima družbe vsebuje zdravila za prebavo, gripo in mišična obolenja.
- 4) **Krka, d.d.** je slovenska farmacevtska družba, ki razvija in proizvaja farmacevtske ter kozmetične izdelke. Specializirana je za zdravljenje bolezni prebavil in dihal, dermatoloških in nalezljivih bolezni ter bolezni srca in ožilja. Pri izdelkih, ki jih je moč dobiti brez recepta, je osredotočena na zdravila za gripo in proti prehladu, alergijam, kašlju in za nego las in lasišča. Proizvaja tudi zdravila in izdelke za veterinarsko industrijo.
- 5) **Telekom Srpske AD Banja Luka** je telekomunikacijsko podjetje, ki ponuja storitve za fiksno in mobilno telefonijo ter internetne storitve.

# NLB Skladi – Zahodni Balkan delniški

Mesečno poročilo o poslovanju odprtega investicijskega sklada

30.11.2021

Osnovni podatki	29.10.2021	30.11.2021
Vrednost enote premoženja (VEP) v EUR	2,01	1,97
Čista vrednost sredstev (ČVS) v EUR	9.298.832	9.097.144

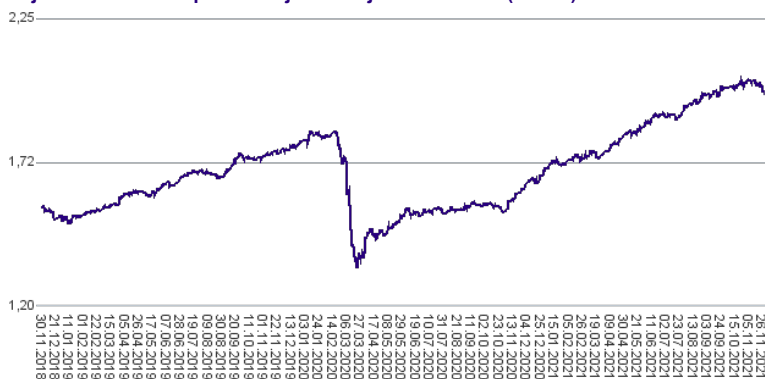
### Kumulativna donosnost naložbe v investicijske kupone PS

v zadnjih 12 mesecih	+21,60%
v zadnjih 36 mesecih	+27,07%
v zadnjih 60 mesecih	+37,23%

### Neposredni stroški vlagatelja v podsklad

Najvišji vstopni stroški	3,00%
Najvišji izstopni stroški	1,00%

Gibanje vrednosti enot premoženja v zadnjih 36 mesecih (v EUR)



### Tveganje in donos naložbe

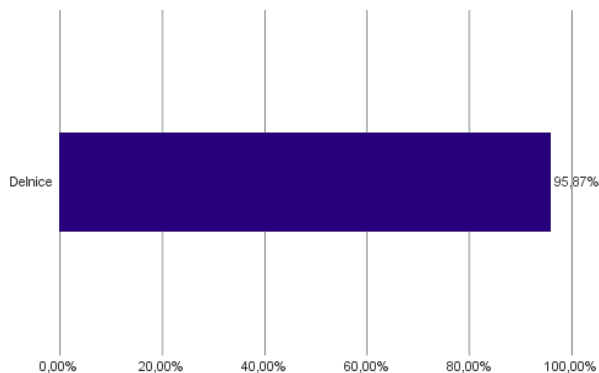


**Nižje tveganje**  
Nižja pričakovana  
Donosnost

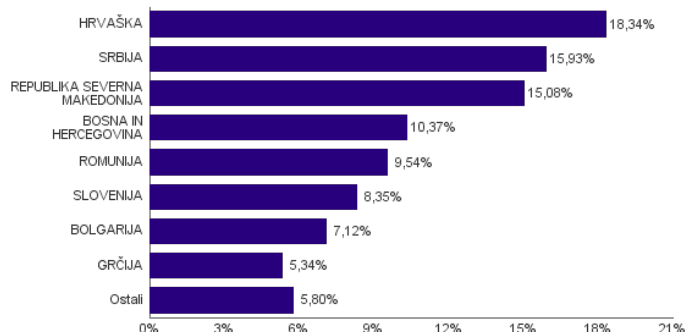
**Višje tveganje**  
Višja pričakovana  
donosnost

Naložbe v lastniške vrednostne papirje so bile v preteklem obdobju visoko volatilne. Glede na naložbe podsklada v lastniške vrednostne papirje izdajatelj s kapitalskih trgov Zahodnega Balkana in upošteva pretekle podatke, je naložbeno tveganje podsklada visoko. To pomeni, da je vrednost enote premoženja podsklada lahko izpostavljena visokim cenovnim nihajem. Za trge Zahodnega Balkana velja, da so prisotna tudi višja operativna tveganja, povezana s hrambo teh vrednostnih papirjev, glede na razvite trge, dodatno pa so lahko med sredstva podsklada vključene tudi naložbe, ki so nižje likvidne, s čimer je izpostavljen likvidnostnemu tveganju. To pomeni, da se z njimi ne more trgovati oziroma se lahko trguje le pod slabšimi pogoji (zlasti cenovnimi), kot so tisti, pod katerimi so te naložbe ovrednotene.

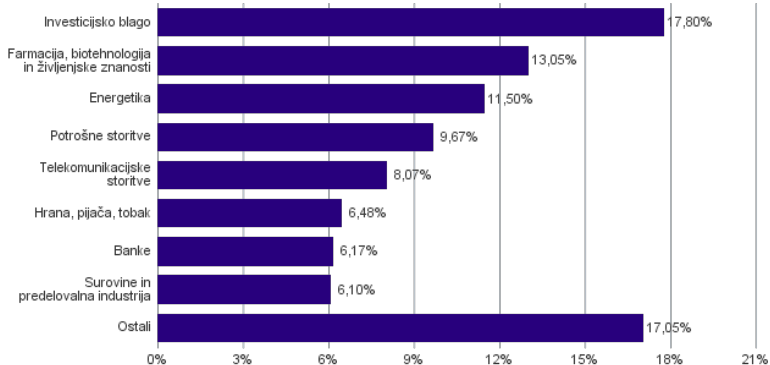
### Sestava sredstev po tipih naložb



### Geografska sestava naložb v delnice in enote delniških ciljnih skladov po državah



### Sestava naložb v delnice glede na dejavnost izdajatelja



**Naložbe podsklada na dan 30.11.2021**

Št.	ISIN	Izdajatelj	Skupina dejavnosti	Država	Delež v ČVS
1	RSJESVE87017	JEDINSTVO SEVOJNO AD	Investicijsko blago	SRBIJA	3,13%
2	RSTGASE20818	MESSER TEHNOGAS AD	Surovine in predelovalna industrija	SRBIJA	3,12%
3	ROBIOFACNOR9	BIOFARM SA	Farmacija, biotehnologija in življenjske znanosti	ROMUNIJA	3,04%
4	SI0031102120	KRKA D.D.	Farmacija, biotehnologija in življenjske znanosti	SLOVENIJA	2,91%
5	BA100TLKMA2	TELEKOM SRPSKE AD BANJA LUKA	Telekomunikacijske storitve	BOSNA IN HERCEGOVINA	2,89%
6	SI0031102153	PETROL D.D. LJUBLJANA	Energetika	SLOVENIJA	2,78%
7	HRERNTRA0000	ERICSSON NIKOLA TESLA DD	Strojna oprema in preostala oprema	HRVAŠKA	2,74%
8	GRS393503008	MYTILINEOS SA	Investicijsko blago	GRČIJA	2,71%
9	SI0031101346	LUKA KOPER D.D.	Transport	SLOVENIJA	2,67%
10	ROSNPPACNOR9	OMV PETROM SA	Energetika	ROMUNIJA	2,66%
11	RSNISHE79420	NIS AD NOVI SAD	Energetika	SRBIJA	2,65%
12	GRS419003009	OPAP SA	Potrošne storitve	GRČIJA	2,63%
13	BG11SOSOBT18	SOPHARMA AD SOFIA	Farmacija, biotehnologija in življenjske znanosti	BOLGARIJA	2,59%
14	MKPPIV101019	PRILEPSKA PIVARNICA AD PRILEP	Hrana, pijača, tobak	REPUBLIKA SEVERNA MAKEDONIJA	2,47%
15	BG11MPKAAT18	M+S HYDRAULIC AD	Investicijsko blago	BOLGARIJA	2,43%
16	MKKMBS101019	KOMERCIJALNA BANKA AD SKOPJE	Banke	REPUBLIKA SEVERNA MAKEDONIJA	2,37%
17	RSMETAET71629	METALAC AD	Trajne potrošne dobrine in oblačila	SRBIJA	2,35%
18	BABSNLR00005	BOSNALIJEK DD	Farmacija, biotehnologija in življenjske znanosti	BOSNA IN HERCEGOVINA	2,33%
19	ROTLVAACNOR1	BANCA TRANSILVANIA SA	Banke	ROMUNIJA	2,30%
20	MKGRNT101015	GD GRANIT AD SKOPJE	Investicijsko blago	REPUBLIKA SEVERNA MAKEDONIJA	2,30%
21	BABHTSR00000	BH TELECOM D.D.	Telekomunikacijske storitve	BOSNA IN HERCEGOVINA	2,24%
22	MKALKA101011	ALKALOID SKOPJE	Farmacija, biotehnologija in življenjske znanosti	REPUBLIKA SEVERNA MAKEDONIJA	2,17%
23	RSANTBE11090	AERODROM NIKOLA TESLA AD	Transport	SRBIJA	2,12%
24	BG1100075065	MONBAT AD	Investicijsko blago	BOLGARIJA	2,10%
25	HRPODRRA0004	PODRAVKA PREHRAMBENA INDUSTRIJA D.D.	Hrana, pijača, tobak	HRVAŠKA	2,05%
26	HRRIVPRA0000	VALAMAR RIVIERA	Potrošne storitve	HRVAŠKA	1,98%
27	HRATGRRRA0003	ATLANTIC GRUPA DD	Hrana, pijača, tobak	HRVAŠKA	1,96%
28	MEJGPKRA0K01	JUGOPETROL AD	Energetika	ČRNA GORA	1,81%
29	MKMTUR101018	MAKEDONIJA TURIST AD SKOPJE	Potrošne storitve	REPUBLIKA SEVERNA MAKEDONIJA	1,78%
30	HRPLAGRA0003	PLAVA LAGUNA D.D.	Potrošne storitve	HRVAŠKA	1,69%
31	HRHT00RA0005	HRVATSKI TELEKOM D.D.	Telekomunikacijske storitve	HRVAŠKA	1,68%
32	BABIGFRK3006	ZIF BIG INVESTICIONA GRUPA D.D. SARAJEVO	Raznovrstne finančne storitve	BOSNA IN HERCEGOVINA	1,64%
33	MKMPTS101014	MAKPETROL AD SKOPJE	Energetika	REPUBLIKA SEVERNA MAKEDONIJA	1,60%
34	HRARNTRA0004	ARENA HOSPITALITY GROUP DD	Potrošne storitve	HRVAŠKA	1,59%
35	TRAEREL91G3	EREGLI DEMIR VE CELIK FABRIKALARI TAS	Surovine in predelovalna industrija	TURČIJA	1,58%
36	HRKOEIRA0009	KONČAR-ELEKTROINDUSTRIJA D.D.	Investicijsko blago	HRVAŠKA	1,57%
37	HRADPLRA0006	AD PLASTIK DD	Avtomobilska industrija	HRVAŠKA	1,56%
38	ROIECACNOR5	SOCIETATEA ENERGETICA ELECTRIC	Javna oskrba	ROMUNIJA	1,55%
39	HRADRSPA0009	ADRS GRUPA DD	Investicijsko blago	HRVAŠKA	1,51%
40	MKSTBS101014	STOPANSKA BANKA AD SKOPJE	Banke	REPUBLIKA SEVERNA MAKEDONIJA	1,50%
41	RSIMPLE20713	IMPOL SEVAL AD	Surovine in predelovalna industrija	SRBIJA	1,40%
42	BAJPESR00008	JP ELEKTROPRIVREDA BIH D.D.	Javna oskrba	BOSNA IN HERCEGOVINA	1,26%
43	TRATCELL91M1	TURKCELL ILETISIM HIZMETLERI AS	Telekomunikacijske storitve	TURČIJA	1,25%
44	RSDNOSE74915	DUNAV OSIGURANJE AD	Zavarovalništvo	SRBIJA	1,16%
45	TRAKCHOL91Q8	KOC HOLDING AS	Investicijsko blago	TURČIJA	1,16%
46	MKBESK101019	BETON SKOPJE	Investicijsko blago	REPUBLIKA SEVERNA MAKEDONIJA	0,89%
47	BG400006214	SOPHARMA AD SOFIA	Farmacija, biotehnologija in življenjske znanosti	BOLGARIJA	0,01%
48	TRAIASCTR91N2	TURKIYE IS BANKASI AS	Banke	TURČIJA	0,00%



## NLB Skladi – ZDA delniški

Združene države Amerike so center ekonomske moči, njihov delniški trg pa sinonim za delniške naložbe z največjo tržno kapitalizacijo na svetu. Dinamično gospodarstvo Združenih držav je še vedno najpomembnejše na svetu in lokomotiva svetovne gospodarske rasti. Nosilci ekonomskih politik so že večkrat dokazali, da so sposobni ohranjati to pomembno vlogo. Vse naštetu se odraža tudi na gibanju tečajev delnic.

Podsklad je namenjen vlagateljem, ki želijo premoženje naložiti v delnice izdajateljev s sedežem v ZDA ter so obenem pripravljene sprejeti višje do visoko tveganje z namenom ustvarjanja nadpovprečne pričakovane donosnosti. Podsklad NLB Skladi – ZDA delniški je prav tako zanimiv dodatek vlagateljem, ki že varčujejo v podskladih, ki jih uvrščamo v temeljno ali dopolnilno raven.

### Opis petih največjih delniških naložb podsklada

- 1) **Lam Research Corporation** je ameriška družba, ustanovljena leta 1980, ki razvija in proizvaja opremo za proizvodnjo integriranih vezij. Oprema omogoča proizvajalcem proizvodnjo različnih elektronskih naprav, kot so mobilni telefoni, tablice, računalniki, pomnilniške enote in omrežna oprema.
- 2) **Microsoft Corporation** je ena vodilnih družb na področju informacijske tehnologije. Družba poleg razvoja operacijskih sistemov in programske opreme razvija in proizvaja osebne in tablične računalnike, igralne konzole, mobilne telefone in druge z računalništvom povezane produkte. V zadnjem obdobju vedno večji poudarek posveča razvoju storitev v oblakih.
- 3) **Home Depot Inc** je ameriški trgovec, ki prodaja gradbene izdelke, izdelke za opremo doma, izdelke za vrt in ostale podobne proizvode. Ponuja tudi najem opreme in nameščanje izdelkov na domu svojih strank. Trgovine Home Depot so locirane v ZDA, Kanadi, Mehiki in na Kitajskem.
- 4) **CVS Health Corporation** je ameriška družba, ki vodi več kot 9.800 lekarn po celotnih ZDA. Poleg tega upravlja tudi približno 1.100 klinik, ki ponujajo diagnosticiranje zdravstvenega stanja, wellness in spremljanje zdravja pacientov s kroničnimi boleznimi.
- 5) **Alphabet Inc.** je holding, sestavljen iz različnih družb (Calico, Nest, Fiber, Google). Največja družba znotraj tega holdinga je Google, ki je najbolj poznan po internetnem brskalniku. Svetovno poznane so tudi storitve YouTube, Android, Chrome in Google Play. Prihodki podjetja prihajajo iz prodaje prostora za oglaševanje, aplikacij in računalništva v oblaku.

# NLB Skladi – ZDA delniški

Mesečno poročilo o poslovanju odprtega investicijskega sklada

30.11.2021

Osnovni podatki	29.10.2021	30.11.2021
Vrednost enote premoženja (VEP) v EUR	12,72	12,82
Čista vrednost sredstev (ČVS) v EUR	26.520.305	27.277.974

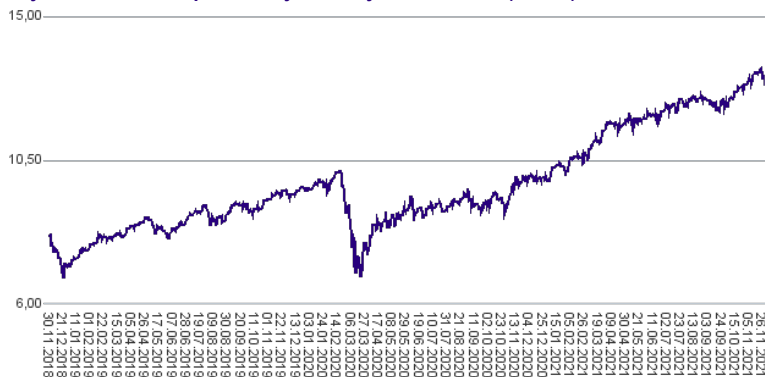
#### Kumulativna donosnost naložbe v investicijske kupone PS

v zadnjih 12 mesecih	+30,63%
v zadnjih 36 mesecih	+58,85%
v zadnjih 60 mesecih	+80,47%

#### Neposredni stroški vlagatelja v podsklad

Najvišji vstopni stroški	3,00%
Najvišji izstopni stroški	1,00%

Gibanje vrednosti enot premoženja v zadnjih 36 mesecih (v EUR)



#### Tveganje in donos naložbe



#### Nižje tveganje

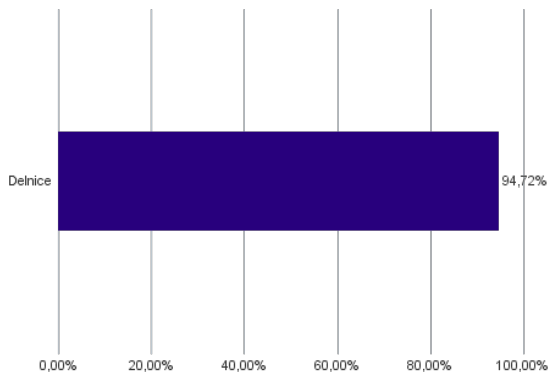
Nižja pričakovana  
Donosnost

#### Višje tveganje

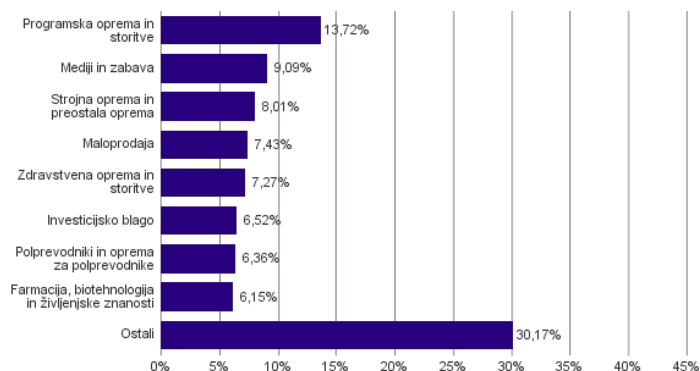
Višja pričakovana  
donosnost

Naložbe v lastniške vrednostne papirje so bile v preteklem obdobju visoko volatilne. Glede na naložbe sklada v lastniške vrednostne papirje izdajateljev s sedežem v Združenih državah Amerike in upoštevaje pretekle podatke o gibanju kriterijskega indeksa, je naložbeno tveganje sklada višje. To pomeni, da je vrednost enote premoženja sklada lahko izpostavljena višjim cenovnim nihajem.

#### Sestava sredstev po tipih naložb



#### Sestava naložb v delnice glede na dejavnost izdajatelja



**Naložbe podsklada na dan 30.11.2021**

Št.	ISIN	Izdajatelj	Skupina dejavnosti	Država	Delež v ČVS
1	US5128071082	LAM RESEARCH CORP	Polprevodniki in oprema za polprevodnike	ZDA	6,36%
2	US5949181045	MICROSOFT CORP	Programska oprema in storitve	ZDA	4,48%
3	US4370761029	HOME DEPOT INC	Maloprodaja	ZDA	4,14%
4	US1266501006	CVS HEALTH CORPORATION	Zdravstvena oprema in storitve	ZDA	4,02%
5	US02079K3059	ALPHABET INC	Mediji in zabava	ZDA	3,66%
6	US30303M1027	FACEBOOK INC-A	Mediji in zabava	ZDA	3,35%
7	US67103H1077	O'REILLY AUTOMOTIVE INC.	Maloprodaja	ZDA	3,29%
8	US0028241000	ABBOTT LABORATORIES	Zdravstvena oprema in storitve	ZDA	3,25%
9	US68389X1054	ORACLE CORP	Programska oprema in storitve	ZDA	3,22%
10	US4592001014	INTERNATIONAL BUSINESS MACHINES CORP	Programska oprema in storitve	ZDA	3,02%
11	US92826C8394	VISA INC	Programska oprema in storitve	ZDA	3,00%
12	US0378331005	APPLE INC	Strojna oprema in preostala oprema	ZDA	2,93%
13	US0091581068	AIR PRODUCTS & CHEMICALS INC	Surovine in predelovalna industrija	ZDA	2,78%
14	US37045V1008	GENERAL MOTORS CO	Avtomobilska industrija	ZDA	2,61%
15	US0320951017	AMPHENOL CORP	Strojna oprema in preostala oprema	ZDA	2,60%
16	US17275R1023	CISCO SYSTEMS INC	Strojna oprema in preostala oprema	ZDA	2,48%
17	US38141G1040	GOLDMAN SACHS GROUP INC	Raznovrstne finančne storitve	ZDA	2,46%
18	US3695501086	GENERAL DYNAMICS CORP	Investicijsko blago	ZDA	2,32%
19	US1491231015	CATERPILLAR INC	Investicijsko blago	ZDA	2,25%
20	US0640581007	BANK OF NEW YORK MELLON CORP/T	Raznovrstne finančne storitve	ZDA	2,12%
21	US00507V1098	ACTIVISION BLIZZARD INC	Mediji in zabava	ZDA	2,08%
22	US4385161066	HONEYWELL INTERNATIONAL INC	Investicijsko blago	ZDA	1,96%
23	US9113121068	UNITED PARCEL SERVICE INC	Transport	ZDA	1,92%
24	US58933Y1055	MERCK & CO INC	Farmacija, biotehnologija in življenjske znanosti	ZDA	1,81%
25	US0311621009	AMGEN INC	Farmacija, biotehnologija in življenjske znanosti	ZDA	1,67%
26	US2538681030	DIGITAL REALTY TRUST INC	Nepremičninsko področje	ZDA	1,62%
27	US7170811035	PFIZER INC	Farmacija, biotehnologija in življenjske znanosti	ZDA	1,56%
28	US46625H1005	JPMORGAN CHASE & CO	Banke	ZDA	1,54%
29	US6541061031	NIKE INC	Trajne potrošne dobrine in oblačila	ZDA	1,37%
30	PA1436583006	CARNIVAL CORP	Potrošne storitve	ZDA	1,36%
31	CA8911605092	THE TORONTO-DOMINION BANK	Banke	KANADA	1,28%
32	US1729674242	CITIGROUP INC	Banke	ZDA	1,23%
33	US4278661081	HERSHEY COMPANY	Hrana, pijača, tobak	ZDA	1,15%
34	US9311421039	WALMART INC	Maloprodaja hrane in osnovne potrošne dobrine	ZDA	1,13%
35	US4781601046	JOHNSON & JOHNSON	Farmacija, biotehnologija in življenjske znanosti	ZDA	1,11%
36	US7433151039	PROGRESSIVE CORP/THE	Zavarovalništvo	ZDA	1,05%
37	US20825C1045	CONOCOPHILLIPS	Energetika	ZDA	1,00%
38	US7185461040	PHILLIPS 66	Energetika	ZDA	0,89%
39	US26875P1012	EOG RESOURCES INC	Energetika	ZDA	0,84%
40	US65339F1012	NEXTERA ENERGY INC	Javna oskrba	ZDA	0,84%
41	US7134481081	PEPSICO INC	Hrana, pijača, tobak	ZDA	0,77%
42	US59156R1086	METLIFE INC	Zavarovalništvo	ZDA	0,57%
43	US92343V1044	VERIZON COMMUNICATIONS INC	Telekomunikacijske storitve	ZDA	0,57%
44	US49456B1017	KINDER MORGAN INC	Energetika	ZDA	0,55%
45	US7427181091	PROCTER & GAMBLE CO	Izdelki za gospodinjstvo in za osebno uporabo	ZDA	0,51%

## NLB Skladi – Zeleni delniški

Težnje k ohranitvi okolja pridobivajo na pomenu in postajajo zaveza, ki jo posamezniki vse bolj ozaveščamo in izvajamo. Spoštljivo ravnanje do okolja so v svoje poslovanje vključile tudi številne družbe - izdajatelji delnic. Podsklad NLB Skladi – Zeleni delniški vsebuje dobro razpršene naložbe v delnice izdajateljev, ki imajo nadpovprečno pozitiven odnos do okolijskih vidikov, s sedežem na razvitih delniških trgih z visoko likvidnostjo.

Sklad je namenjen vlagateljem, ki so okolijsko ozaveščeni in / ali želijo doseči nadpovprečne donosnosti delnic tudi kot posledico večje okolijske odgovornosti izdajateljev. Namenjen je tudi vlagateljem, ki želijo z lastnimi prihranki „podpirati“ podjetja, ki izboljšujejo pogoje življenja.

### Opis petih največjih delniških naložb podsklada

- 1) **Apple Inc.** je ameriško podjetje, ki oblikuje, razvija in proizvaja osebne računalnike, tablice, mobilne naprave in druge digitalne naprave skupaj s pripadajočo programsko opremo. Poleg tega ponuja tudi različno dodatno programsko opremo in digitalne vsebine tretjih oseb.
- 2) **Tesla, Inc.** proizvaja in prodaja električna vozila ter sisteme za proizvodnjo in shranjevanje električne energije. V segmentu avtomobilov prodaja avtomobile in komponente za električne motorje, ponuja pa tudi servisne storitve. V segmentu proizvodnje in shranjevanja električne energije družba proizvaja, prodaja ter postavlja elektrarne na sončno energijo in ponuja sisteme za shranjevanje energije kot so litij-ionske baterije.
- 3) **Abbott Laboratories** je ameriško podjetje, ki odkriva, razvija, proizvaja in prodaja raznovrstne farmacevtske izdelke in medicinske pripomočke. Poslovanje družbe je razdeljeno na štiri enote: izdelki za zdravljenje kardio-vaskularnih bolezni, klasični farmacevtski izdelki, diagnostični aparati in prehranska dopolnila.
- 4) **Visa Inc.** je ameriško mednarodno podjetje, ki potrošnikom, podjetjem in bankam omogoča hitra, varna in zanesljiva elektronska plačila. Kalifornijsko podjetje deluje praktično v vseh državah sveta. Z več kot dvema milijardama plačilnih kartic v obtoku letno omogoči več kot 100 milijard transakcij.
- 5) **Schneider Electric SE** je vodilno podjetje na področju upravljanja energije, ki uporabnikom nudi proizvode, rešitve in storitve s tega področja. Tako za domačo kot industrijsko rabo ponujajo različne proizvode, kot so električna stikala, vtičnice, senzorji, inštalacijski materiali, postaje za polnjenje električnih vozil, nizkonapetostni proizvodi itd.

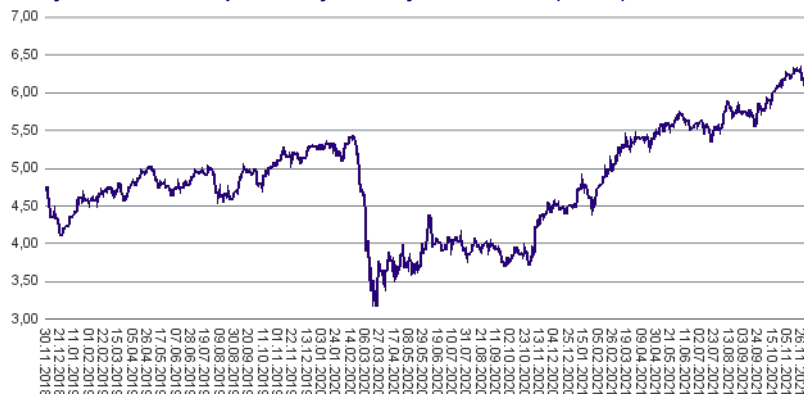
# NLB Skladi – Zeleni delniški

Mesečno poročilo o poslovanju odprtega investicijskega sklada

30.11.2021

Osnovni podatki	29.10.2021	30.11.2021
Vrednost enote premoženja (VEP) v EUR	6,11	6,09
Čista vrednost sredstev (ČVS) v EUR	3.674.081	3.824.147

Gibanje vrednosti enot premoženja v zadnjih 36 mesecih (v EUR)



**Kumulativna donosnost naložbe v investicijske kupone PS**

v zadnjih 12 mesecih	+37,92%
v zadnjih 36 mesecih	+29,99%
v zadnjih 60 mesecih	-

**Neposredni stroški vlagatelja v podsklad**

Najvišji vstopni stroški	3,00%
Najvišji izstopni stroški	1,00%

**Tveganje in donos naložbe**



**Nižje tveganje**

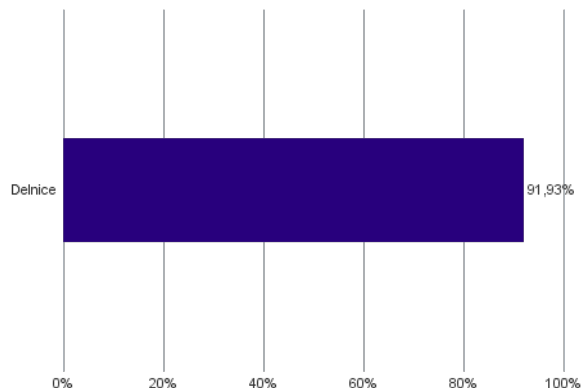
Nižja pričakovana  
Donosnost

**Višje tveganje**

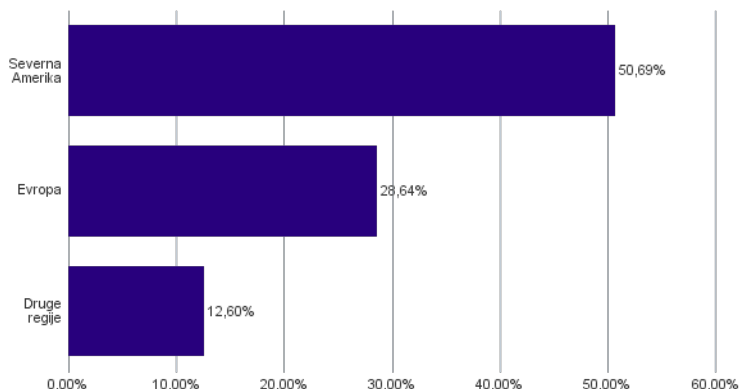
Višja pričakovana  
donosnost

Naložbe v lastniške vrednostne papirje so bile v preteklem obdobju visoko volatilne. Glede na naložbe podsklada v lastniške vrednostne papirje izdajateljev s sedežem v najbolj razvitih državah sveta in upoštevanje preteklih podatkov, je naložbeno tveganje podsklada višje. To pomeni, da je vrednost enote premoženja podsklada lahko izpostavljena višjim cenovnim nihajem.

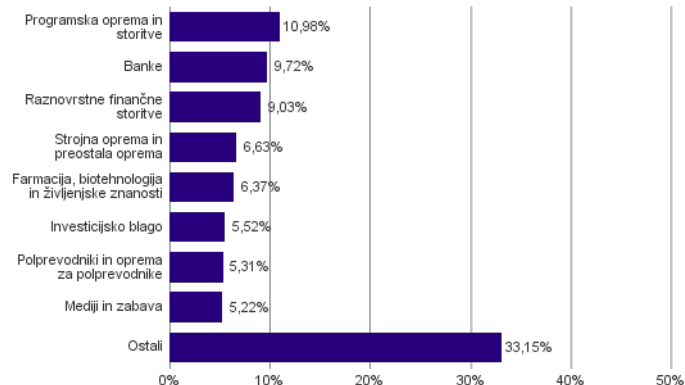
**Sestava sredstev po tipih naložb**



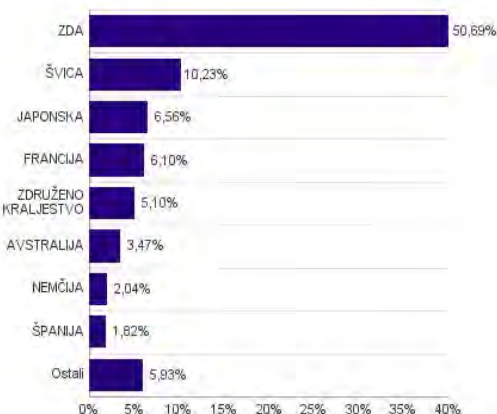
**Geografska sestava naložb v delnice in enote delniških ciljnih skladov po regijah**



**Sestava naložb v delnice glede na dejavnost izdajatelja**



**Geografska sestava naložb v delnice in enote delniških ciljnih skladov po državah**



Podsklad NLB Skladi – Finance delniški se je 24. 9. 2021 na podlagi sprememb pravil upravljanja krovnega sklada preimenoval v podsklad NLB Skladi – Zeleni delniški, hkrati se je iz sklada, ki nalaga v lastniške vrednostne papirje izdajateljev, ki jih uvrščamo v sektor finančnih storitev, spremenil v sklad, ki nalaga v lastniške vrednostne papirje izdajateljev, ki so nadpovprečno okoljsko ozaveščeni.

**Naložbe podsklada na dan 30.11.2021**

Št.	ISIN	Izdajatelj	Skupina dejavnosti	Država	Delež v ČVS
1	US0378331005	APPLE INC	Strojna oprema in preostala oprema	ZDA	3,80%
2	US88160R1014	TESLA INC	Avtomobilska industrija	ZDA	2,63%
3	US0028241000	ABBOTT LABORATORIES	Zdravstvena oprema in storitve	ZDA	2,60%
4	US92826C8394	VISA INC	Programska oprema in storitve	ZDA	2,45%
5	FR0000121972	SCHNEIDER ELECTRIC SE	Investicijsko blago	FRANCIJA	2,45%
6	US68389X1054	ORACLE CORP	Programska oprema in storitve	ZDA	2,30%
7	US02079K3059	ALPHABET INC	Mediji in zabava	ZDA	2,29%
8	US67066G1040	NVIDIA CORP	Polprevodniki in oprema za polprevodnike	ZDA	2,26%
9	CH0244767585	UBS GROUP AG	Raznovrstne finančne storitve	ŠVICA	2,20%
10	IE00B212WP82	LINDE PLC	Surovine in predelovalna industrija	ZDRUŽENO KRALJESTVO	2,20%
11	US46625H1005	JPMORGAN CHASE & CO	Banke	ZDA	2,19%
12	FR0000121014	LVMH MOET HENNESSY LOUIS VUITTON SE	Trajne potrošne dobrine in oblačila	FRANCIJA	2,15%
13	US0605051046	BANK OF AMERICA CORP	Banke	ZDA	2,15%
14	JP3902900004	mitsubishi UFJ FINANCIAL GROUP	Banke	JAPONSKA	2,09%
15	CH0038863350	NESTLE SA	Hrana, pijača, tobak	ŠVICA	2,07%
16	DE0005552004	DEUTSCHE POST AG	Transport	NEMČIJA	2,04%
17	US7170811035	PFIZER INC	Farmacija, biotehnologija in življenjske znanosti	ZDA	1,85%
18	US91324P1021	UNITEDHEALTH GROUP INC	Zdravstvena oprema in storitve	ZDA	1,84%
19	ES0148396007	INDUSTRIA DE DISEÑO TEXTIL	Maloprodaja	ŠPANIJA	1,82%
20	AU000000MQG1	MACQUARIE GROUP LTD	Raznovrstne finančne storitve	AVSTRALIJA	1,78%
21	US6174464486	MORGAN STANLEY	Raznovrstne finančne storitve	ZDA	1,75%
22	SE0015811963	INVESTOR AB	Raznovrstne finančne storitve	ŠVEDSKA	1,71%
23	NL0000226223	STMICROELECTRONICS NV	Polprevodniki in oprema za polprevodnike	ŠVICA	1,69%
24	US4781601046	JOHNSON & JOHNSON	Farmacija, biotehnologija in življenjske znanosti	ZDA	1,69%
25	AU000000CBA7	COMMONWEALTH BANK OF AUSTRALIA	Banke	AVSTRALIJA	1,69%
26	US2546871060	WALT DISNEY CO/THE (NE)	Mediji in zabava	ZDA	1,67%
27	US4370761029	HOME DEPOT INC	Maloprodaja	ZDA	1,66%
28	IE00B4BNMY34	ACCENTURE PLC	Programska oprema in storitve	IRSKA	1,64%
29	JP3633400001	TOYOTA MOTOR CORP	Avtomobilska industrija	JAPONSKA	1,63%
30	US4385161066	HONEYWELL INTERNATIONAL INC	Investicijsko blago	ZDA	1,63%
31	US4592001014	INTERNATIONAL BUSINESS MACHINES CORP	Programska oprema in storitve	ZDA	1,62%
32	US0231351067	AMAZON.COM INC	Maloprodaja	ZDA	1,61%
33	SG1L01001701	DBS GROUP HOLDINGS LTD	Banke	SINGAPUR	1,61%
34	US65339F1012	NEXTERA ENERGY INC	Javna oskrba	ZDA	1,60%
35	GB00B0SWJX34	LONDON STOCK EXCHANGE GROUP PLC	Raznovrstne finančne storitve	ZDRUŽENO KRALJESTVO	1,60%
36	US5949181045	MICROSOFT CORP	Programska oprema in storitve	ZDA	1,52%
37	US29444U7000	EQUINIX INC	Nepremičninsko področje	ZDA	1,50%
38	FR0000133308	ORANGE S.A.	Telekomunikacijske storitve	FRANCIJA	1,49%
39	CH0012005267	NOVARTIS AG	Farmacija, biotehnologija in življenjske znanosti	ŠVICA	1,47%
40	US57636Q1040	MASTERCARD INC	Programska oprema in storitve	ZDA	1,45%
41	CH0012221716	ABB LTD	Investicijsko blago	ŠVICA	1,44%
42	JP3236200006	KEYENCE CORPORATION	Strojna oprema in preostala oprema	JAPONSKA	1,43%
43	JP3970300004	RECRUIT HOLDINGS CO LTD	Komercialne in poslovne storitve	JAPONSKA	1,41%
44	US5801351017	MCDONALD'S CORP	Potrošne storitve	ZDA	1,41%
45	US17275R1023	CISCO SYSTEMS INC	Strojna oprema in preostala oprema	ZDA	1,39%
46	US4581401001	INTEL CORP	Polprevodniki in oprema za polprevodnike	ZDA	1,36%
47	CH0012032048	ROCHE HOLDING AG	Farmacija, biotehnologija in življenjske znanosti	ŠVICA	1,35%
48	GB00B10RZP78	UNILEVER PLC	Izdelki za gospodinjstvo in za osebno uporabo	ZDRUŽENO KRALJESTVO	1,30%
49	US30303M1027	FACEBOOK INC-A	Mediji in zabava	ZDA	1,27%
50	US03027X1000	AMERICAN TOWER CORP.	Nepremičninsko področje	ZDA	1,21%
51	HK0000069689	AIA GROUP LTD	Zavarovalništvo	HONG KONG	0,97%