

Družba za upravljanje:

NLB Skladi, upravljanje premoženja, d.o.o., Trg republike 3, 1000 Ljubljana

www.nlbskladi.si

Osnovni podatki

	30.10.2007	28.9.2007
Vrednost enote premoženja (VEP)	25,29 EUR	25,12 EUR
Število enot premoženja	192.737,20	182.872,89
Čista vrednost sredstev (ČVS)	4.870.238,83 EUR	4.597.590,85 EUR
Povprečna tedenska donosnost v zadnjih 12 mesecih	0,314%	
Standardni odklon tedenske donosnosti v zadnjih 12 mesecih	1,031%	

Kumulativna donosnost naložbe v investicijske kupone vzajemnega sklada

od zadnjega obračunskega dne preteklega koledarskega leta	12,92%
v zadnjih 12 mesecih	17,70%
v zadnjih 24 mesecih	20,50%
v zadnjih 36 mesecih	20,21%

Neposredni stroški vlagatelja v vzajemni sklad:

Najvišji vstopni stroški: 2,25 %	Opozorilo vlagateljem: navedeni stroški zmanjšujejo prikazano donosnost naložbe v vzajemni sklad NLB Skladi - Kombinirani sklad Nove Evrope.
Najvišji izstopni stroški: 1,00%	

Neto vplačila investicijskih kuponov*

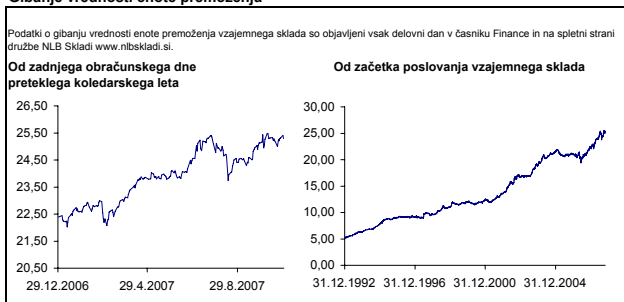
oktober 2007	249.041,54 EUR
leto 2007	1.713.695,95 EUR

*brez vstopnih in z izstopnimi stroški

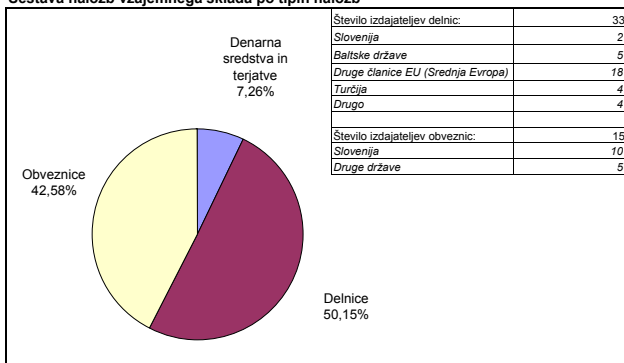
Največjih 30 naložb vzajemnega sklada v delnice (30.10. 2007)

Oznaka	Izdajatelj	Država	% sredstev vzajemn. sklada
1 CEZ GR	CEZ	Češka	3,05%
2 MOL HB	MOL Hungarian Oil and Gas NyRt	Madžarska	2,38%
3 KPMD LI	KGHM Polska Miedz SA	Poljska	2,34%
4 PKN PW	Polksi Koncern Naftowy Orlen	Poljska	2,27%
5 OTP HB	OTP Bank Nyrt	Madžarska	2,07%
6 GDND LI	Richler Gedeon Nyrt	Madžarska	2,04%
7 KRKG	Krka d.d.	Slovenija	2,02%
8 EGIS HB	EGIS	Madžarska	1,97%
9 PKM PW	Prokom Software SA	Poljska	1,93%
10 PETG	Petrol d.d.	Slovenija	1,90%
11 LTS PW	Grupa Lotos SA	Poljska	1,68%
12 ATPRA CZ	Atlantska Plovidba d.d.	Hrvaška	1,65%
13 TPSD LI	Telekomunikacija Polska SA	Poljska	1,64%
14 UNIP CP	Unipetrol	Češka	1,64%
15 ZEN CP	Zentiva NV	Češka	1,60%
16 SPTT CP	Telefonica O2 Czech Republic AS	Češka	1,59%
17 PKO PW	PKO Bank Polski SA	Poljska	1,55%
18 KTY PW	Grupa Kety SA	Poljska	1,51%
19 INARA CZ	INA Industrija Nafta DD	Hrvaška	1,38%
20 EREGL TI	Eregli Demir ve Celik Fabrikalari TAS	Turčija	1,31%
21 ETLAT ET	Eesti Telekom	Estonija	1,23%
22 MTEL HB	Magyar Telekom Telecommunications PLC	Madžarska	1,22%
23 PTOFS TI	Petrol Ofisi AS	Turčija	1,21%
24 ANY HB	Allami Nyomda	Madžarska	1,16%
25 MKOIT ET	AS Merko Ethius	Estonija	1,15%
26 KOMB CP	Kommerčni Banka AS	Češka	1,13%
27 LSC1R LR	Latvian Shipping Co	Latvija	1,12%
28 AIKB SG	AIK Banka AD	Srbija	0,88%
29 ERNTRA CZ	Ericsson Nikola Tesla	Hrvaška	0,84%
30 TAL1T ET	Tallink Group Ltd	Estonija	0,79%
Skupaj največjih 30 naložb v delnice			48,23%
Skupaj ostale naložbe v delnice			1,92%
SKUPAJ			50,15%

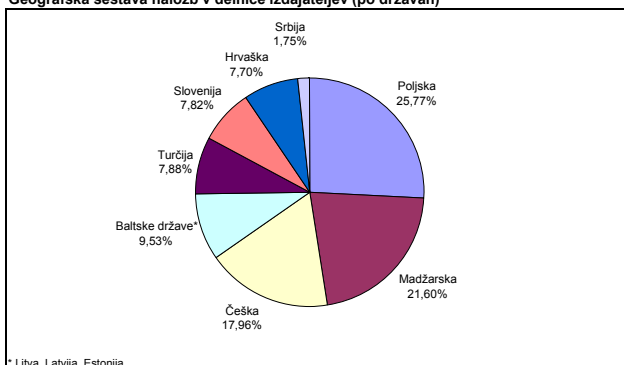
Gibanje vrednosti enote premoženja



Sestava naložb vzajemnega sklada po tipih naložb



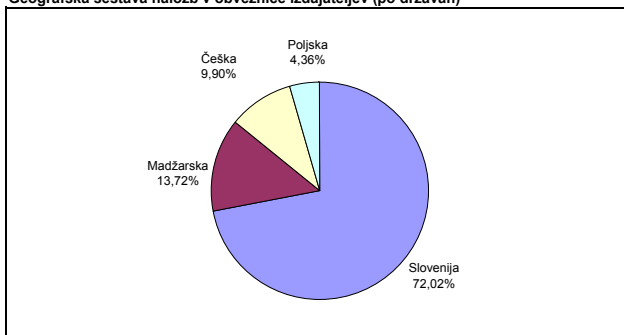
Geografska sestava naložb v delnice izdajateljev (po državah)



Največjih 10 naložb vzajemnega sklada v obveznice in druge finančne instrumente (brez delnic) (30.10. 2007)

Oznaka	Izdajatelj	Država	% sredstev vzajemn. sklada
1 RRS9	Republika Slovenija	Slovenija	6,77%
2 CZECH 4 5/8 06/14	Republika Češka	Češka	4,21%
3 OTPHB 5 27 09/16	OTP Bank Plc	Madžarska	3,85%
4 RRS9	Republika Slovenija	Slovenija	3,34%
5 RRS7	Republika Slovenija	Slovenija	3,12%
6 RRS3	Republika Slovenija	Slovenija	2,69%
7 RRS21	Republika Slovenija	Slovenija	2,28%
8 MEO1	Mercator, d.d.	Slovenija	2,04%
9 SOS2E	Slovenska odškodninska družba, d.d.	Slovenija	1,95%
10 DRS1	DARS, d.d.	Slovenija	1,87%
Skupaj največjih 10 naložb v obveznice in druge finančne instrumente (brez delnic)			32,13%
Skupaj ostale naložbe v obveznice in druge finančne instrumente (brez delnic)			10,46%
SKUPAJ			42,58%

Geografska sestava naložb v obveznice izdajateljev (po državah)



Bonitetna in ročnostna sestava naložb v obveznice

Boniteta	% naložb v obveznice	Povprečno trajanje (duration) obveznic:
AAA	0,00%	5 let, 11 mesecev
AA	46,63%	Povprečna ročnost naložb v obveznice:
A	23,30%	7 let, 4 mesece
BBB	4,68%	
BB in manj**	25,40%	
Skupaj	100,00%	

** Vključuje tudi naložbe v obveznice slovenskih izdajateljev brez bonitetne ocene S&P ali Moody's.

PREGLED TRGA

Ameriška centralna banka (Fed) je tudi na oktobrskem zasedanju znižala referenčno obrestno mero, in sicer za 0,25 % točke. Za razliko od preteklega znižanja, ki je bilo večje od pričakovanega, so tokrat trgi takšno znižanje pričakovali, zato znižanje ni imelo pomembnejšega vpliva na globalne trge kapitala. Pričakovanja o nižanju obrestnih mer v ZDA ter ohranjanju nespremenjene obrestne mere s strani Evropske centralne banke (ECB) je pozitivno vplivala na gibanje tujih obvezniških naložb, ki so v povprečju dosegle donosnost v višini + 1,41 %. Naložbe v obveznice izdajateljev s sedežem v Republiki Sloveniji so v povprečju dosegle negativno donosnost (- 0,54 %), kar je v največji meri posledica nelikvidnosti slovenskega obvezniškega trga, ki je precej izoliran od splošnih dogodkov na globalnih obvezniških trgih.

Na delniških trgih Nove Evrope smo bili v oktobru priča mešanim gibanjem. Medtem ko so tečaji delnic izdajateljev s sedežem v vzhodni, srednji Evropi in Turčiji v povprečju porasli, so tečaji delnic izdajateljev s sedežem v baltski regiji v povprečju upadli, v rdečem pa je končala tudi večina balkanskih delniških trgov. Med naložbami vzajemnega sklada v to regijo je bila najbolj donosna delnica hrvaške ladjarske družbe Atlantska Plovidba (ATPLRA CZ), katere tečaj je porasel za 21,34 %. Rast tečaja je posledica objave, da so se cene prevozov razsutega tovora v zadnjih treh mesecih povečale za 60 %.