

Družba za upravljanje:

NLB Skladi, upravljanje premoženja, d.o.o., Trg republike 3, 1000 Ljubljana

www.nlbskladi.si

#### Osnovni podatki

|  | 30.4.2008         | 31.3.2008         |
|--|-------------------|-------------------|
| Vrednost enote premoženja (VEP)                            | 5,22 EUR          | 4,74 EUR          |
| Cista vrednost sredstev (CVS)                              | 15.034.463,15 EUR | 13.677.730,26 EUR |
| Povprečna tedenska donosnost v zadnjih 12 mesecih          | 0,079%            |                   |
| Standardni odklon tedenske donosnosti v zadnjih 12 mesecih | 2,782%            |                   |

#### Kumulativna donosnost naložbe v investicijske kupone vzajemnega sklada

|   |        |
|---|--------|
| od zadnjega obračunskega dne preteklega koledarskega leta | -6,92% |
| v zadnjih 12 mesecih                                      | 5,38%  |
| v zadnjih 24 mesecih                                      | 13,64% |
| v zadnjih 36 mesecih                                      | 7      |

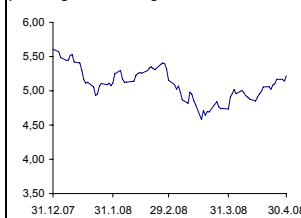
#### Neposredni stroški vlagatelja v vzajemni sklad:

|                                  |  |
|----------------------------------|--|
| Najvišji vstopni stroški: 3,00 % | Opozorilo vlagateljem: navedeni stroški zmanjšujejo prikazano donosnost naložbe v vzajemni sklad NLB Skladi - Visoko rastoča gospodarstva. |
| Najvišji izstopni stroški: 1,00% |  |

#### Gibanje vrednosti enote premoženja

Podatki o gibanju vrednosti enote premoženja vzajemnega sklada so objavljeni vsak delovni dan v časniku Finance in na spletni strani družbe NLB Skladi www.nlbskladi.si.

Od zadnjega obračunskega dne preteklega koledarskega leta



Od začetka poslovanja vzajemnega sklada

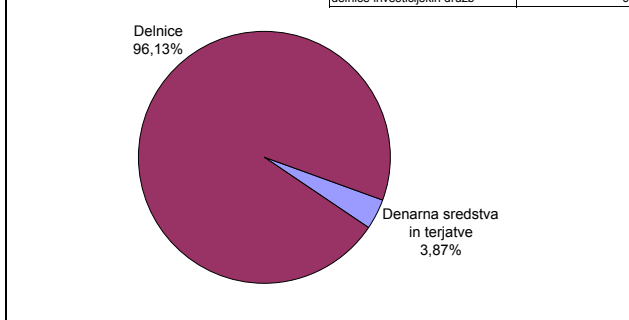


#### Največjih 40 naložb vzajemnega sklada (30. 4. 2008)

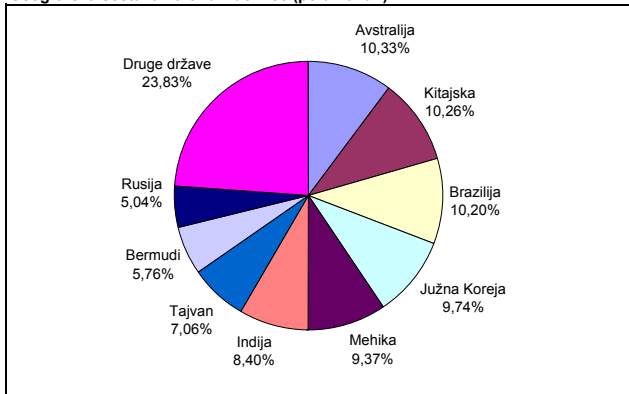
| Oznaka                     | Izdajatelj                                      | Država         | % sredstev vzajemn. sklada |
|----------------------------|---|----------------|----------------------------|
| 1 3988 HK                  | Bank of China LTD                               | Kitajska       | 3,27%                      |
| 2 SNP US                   | China Petroleum & Chemical Corp                 | Kitajska       | 2,75%                      |
| 3 CEZ GR                   | CEZ   | Češka          | 2,72%                      |
| 4 PBR US                   | Petroleo Brasileiro SA                          | Brazilijska    | 2,69%                      |
| 5 SMSN LI                  | Samsung Electronics Co Ltd                      | Južna Koreja   | 2,53%                      |
| 6 AMX US                   | America Movil SAB de CV                         | Mehika         | 2,47%                      |
| 7 KB US                    | Kookmin Bank                                    | Južna Koreja   | 2,47%                      |
| 8 TTM US                   | Tata Motors Ltd                                 | Indija         | 2,47%                      |
| 9 TMX US                   | Telefonos de Mexico - ADR                       | Mehika         | 2,46%                      |
| 10 CIG US                  | Cemig SA - Spons ADR                            | Brazilijska    | 2,41%                      |
| 11 NBR US                  | Nabors Industries Ltd                           | Bermudi        | 2,40%                      |
| 12 SBS US                  | Cia de Saneamento Basico do Estado de Sao Paulo | Brazilijska    | 2,37%                      |
| 13 RIO US                  | Cia Vale do Rio Doce                            | Brazilijska    | 2,33%                      |
| 14 SKM US                  | SK Telecom Ltd.                                 | Južna Koreja   | 2,31%                      |
| 15 CEO US                  | CNOOC Ltd                                       | Kitajska       | 2,27%                      |
| 16 BHP US                  | BHP Billiton Ltd                                | Avstralija     | 2,24%                      |
| 17 TEVA US                 | Teva Pharmaceutical Industries Ltd              | Izrael         | 2,19%                      |
| 18 RDY US                  | Dr Reddys Laboratories Ltd                      | Indija         | 2,08%                      |
| 19 CX US                   | Cemex SAB de CV                                 | Mehika         | 2,08%                      |
| 20 SKC AU                  | Sky City Entertainment Group Ltd                | Nova Zelandija | 2,08%                      |
| 21 PKX AU                  | POSCO   | Južna Koreja   | 2,05%                      |
| 22 TSM US                  | Taiwan Semiconductor Manufacturing Co Ltd       | Tajvan         | 2,02%                      |
| 23 TV US                   | Grupo Televisa SA                               | Mehika         | 2,00%                      |
| 24 SSL US                  | Sasol Ltd                                       | Južna Afrika   | 1,91%                      |
| 25 RIO AU                  | Rio Tinto Ltd                                   | Avstralija     | 1,85%                      |
| 26 MNOD LI                 | MMC Norilsk Nickel                              | Rusija         | 1,84%                      |
| 27 ACE US                  | ACE Ltd   | Bermudi        | 1,80%                      |
| 28 LKOD LI                 | LUKOIL  | Rusija         | 1,79%                      |
| 29 INFY US                 | Infosys Technologies Ltd                        | Indija         | 1,79%                      |
| 30 CBKD LI                 | Commercial International Bank                   | Egipt          | 1,78%                      |
| 31 RIGD LI                 | Reliance Industries Ltd                         | Indija         | 1,73%                      |
| 32 AUO US                  | AU Optronics Corp                               | Tajvan         | 1,70%                      |
| 33 CHT US                  | Chungwa Telecom Co Ltd                          | Tajvan         | 1,65%                      |
| 34 MQG AU                  | Macquarie Bank Ltd                              | Avstralija     | 1,64%                      |
| 35 QBE AU                  | QBE Insurance Group Ltd                         | Avstralija     | 1,61%                      |
| 36 HNP US                  | Huaneng Power Int-Spons ADR                     | Kitajska       | 1,58%                      |
| 37 GDND LI                 | Richter Gedeon Nyrt                             | Madžarska      | 1,57%                      |
| 38 FBU AU                  | Fletcher Building Ltd                           | Nova Zelandija | 1,56%                      |
| 39 CHKP US                 | Check Point Software Technologies               | Izrael         | 1,56%                      |
| 40 TLK US                  | Telekomunikasi Indonesia Tbk PT                 | Indonezija     | 1,56%                      |
| Skupaj največjih 40 naložb |   |                | 83,58%                     |
| Skupaj ostale naložbe      |   |                | 12,55%                     |
| <b>SKUPAJ:</b>             |   |                | <b>96,13%</b>              |

#### Sestava naložb vzajemnega sklada po tipih naložb

|                              |    |
|------------------------------|----|
| Število izdajateljev delnic: | 50 |
| delnice posameznih družb     | 50 |
| delnice investicijskih družb | 0  |



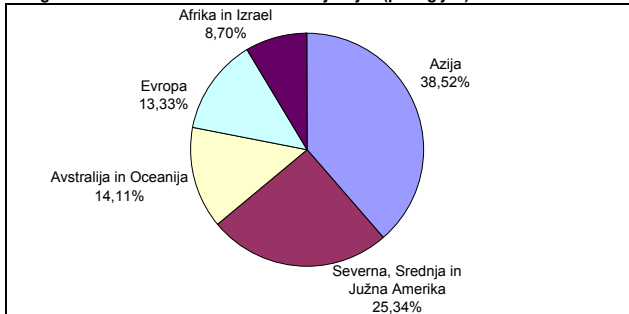
#### Geografska sestava naložb v delnice (po državah)



#### Panožna sestava naložb v delnice

| Panožna skupina                       | Št. izdajateljev | Delež v sredstvih sklada |
|---------------------------------------|------------------|--------------------------|
| 1 Energija (nafta in plin)            | 7                | 16,17%                   |
| 2 Surovine in predelovalna industrija | 7                | 14,51%                   |
| 3 Telekomunikacijske storitve         | 7                | 13,81%                   |
| 4 Javne storitve                      | 5                | 10,70%                   |
| 5 Banke in hranilnice                 | 4                | 8,95%                    |
| 6 Farmacija in biotehnologija         | 3                | 6,09%                    |
| 7 Zavarovalništvo                     | 3                | 4,94%                    |
| 8 Polprevodniki in oprema             | 2                | 4,74%                    |
| 9 Računalniški software in storitve   | 2                | 3,48%                    |
| 10 Računalniški hardware              | 2                | 3,25%                    |
| 11 Mediji                             | 2                | 3,04%                    |
| 12 Trajne dobrine                     | 1                | 2,57%                    |
| 13 Trajne potrošne dobrine in tekstil | 2                | 2,55%                    |
| 14 Potrošne storitve                  | 1                | 2,16%                    |
| 15 Finančne institucije               | 1                | 1,71%                    |
| 16 Hrana, pijača, tobak               | 1                | 1,32%                    |
| <b>SKUPAJ:</b>                        | <b>50</b>        | <b>100,00%</b>           |

#### Geografska sestava naložb v delnice izdajateljev (po regijah)



#### PREGLED TRGA

Aprila so po več mesecih zaskrbljenosti nad stanjem ameriškega gospodarstva prišle bolj vzpodbudne novice. Rast ameriškega gospodarstva je namreč v prvem četrtletju znašala 0,6 odstotka na letni ravni, prav tako pa se je povečala tudi osebna potrošnja, in sicer za eno odstotno točko. Ugodnejše novice prihajajo tudi z ameriškega trga dela, kjer so zabeležili 5 odstotno brezposelnost, kar je manj od pričakovanih. Posledično je vrednost dolarja v primerjavi z evrom zrasla za 1,6 odstotka. Nekoliko zaskrbljenosti je sprožila visoka rast cene nafte, ki je aprila zrasla za več kot 10 odstotkov. Vlagatelji v vzajemni sklad NLB Skladi - Visoko rastoča gospodarstva so v aprilu bili med tistimi, ki jih je to lahko vsaj malo razveselilo, saj je panožna skupina Energije predstavljala največji delež naložb sklada.

#### Opozorilo vlagateljem:

Vpogled v metodologijo izračunov vseh podatkov je možen na sedežu družbe NLB Skladi, upravljanje premoženja, d.o.o. Pri preračunu tolaških zneskov v eure je uporabljen tečaj zamenjave (1 € = 239,64 SIT).