

### Mesečno poročilo o gibanju vrednosti enote premoženja ter vrsti in sestavi naložb vzajemnega sklada (31. marec 2008)

Družba za upravljanje:

NLB Skladi, upravljanje premoženja, d.o.o., Trg republike 3, 1000 Ljubljana

www.nlbskladi.si

#### Osnovni podatki

	31.3.2008	29.2.2008
Vrednost enote premoženja (VEP)	7,40 EUR	8,24 EUR
Čista vrednost sredstev (ČVS)	22.762.100,19 EUR	26.139.290,19 EUR
Povprečna tedenska donosnost v zadnjih 12 mesecih	0,371%	
Standardni odklon tedenske donosnosti v zadnjih 12 mesecih	2,325%	

#### Kumulativna donosnost naložbe v investicijske kupone vzajemnega sklada

Od zadnjega obračunskega dne preteklega koledarskega leta	-18,70%
v zadnjih 12 mesecih	18,30%
v zadnjih 24 mesecih	91,33%
v zadnjih 36 mesecih	74,06%

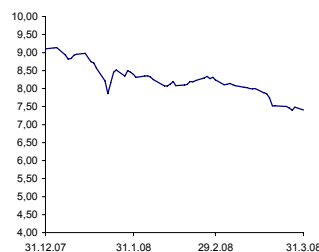
#### Neposredni stroški vlagatelja v vzajemni sklad:

Najvišji vstopni stroški: 3,00 %	Opozorilo vlagateljem: navedeni stroški zmanjšujejo prikazano donosnost naložbe v vzajemni sklad NLB Skladi - Sklad slovenskih delnic
Najvišji izstopni stroški: 1,00%	

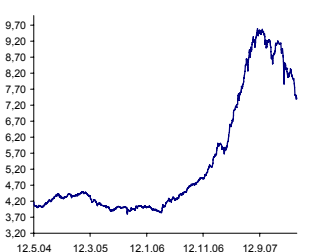
#### Gibanje vrednosti enote premoženja

Podatki o gibanju vrednosti enote premoženja vzajemnega sklada so objavljeni vsak delovni dan v časniku Finance in na spletni strani družbe NLB Skladi www.nlbskladi.si.

#### Od zadnjega obračunskega dne preteklega koledarskega leta



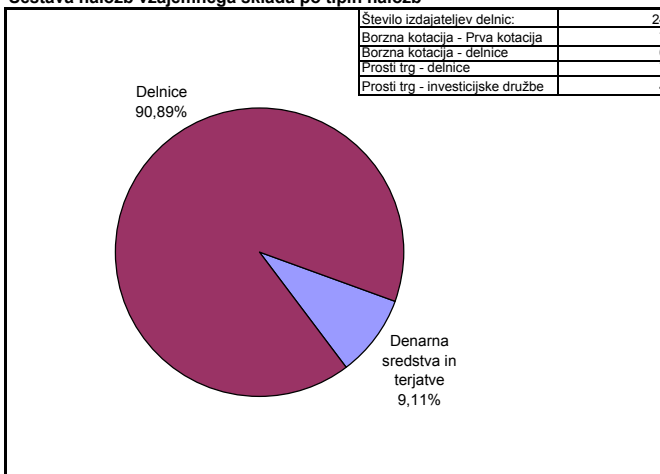
#### Od začetka poslovanja vzajemnega sklada



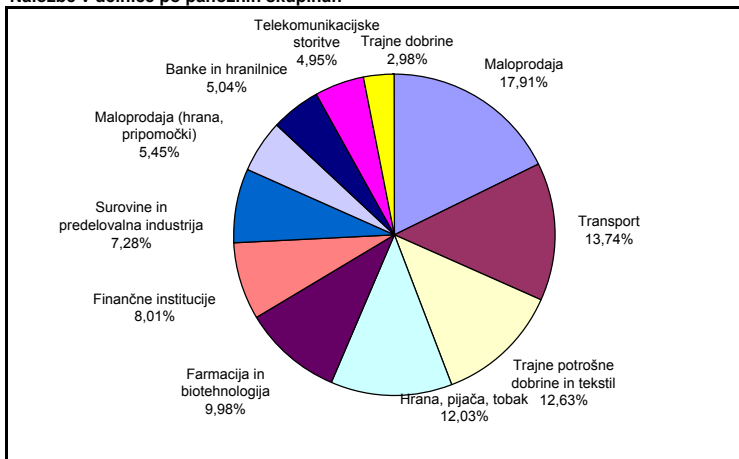
#### Naložbe vzajemnega sklada (31. 3. 2008)

	Oznaka	Izdajatelj	Država	% sredstev vzajemn. sklada
1	KRKG	Krka d.d.	Slovenija	9,07%
2	PETG	Petrol d.d.	Slovenija	8,64%
3	GRVG	Gorence d.d.	Slovenija	8,30%
4	ITBG	Istrabenz d.d.	Slovenija	5,74%
5	MELR	Mercator d.d.	Slovenija	4,95%
6	AELG	Aerodrom Ljubljana d.d.	Slovenija	4,60%
7	KBMR	Nova KBM d.d.	Slovenija	4,58%
8	TLSG	Telekom Slovenije d.d.	Slovenija	4,50%
9	SAVA	Sava d.d.	Slovenija	4,39%
10	HDOG	Helios d.d.	Slovenija	4,22%
11	LKPG	Luka Koper d.d.	Slovenija	4,22%
12	IEKG	Intereuropa d.d.	Slovenija	3,67%
13	PILR	Pivovarna Laško d.d.	Slovenija	3,53%
14	MILG	Lesnina d.d.	Slovenija	3,25%
15	JTKG	Juteks d.d.	Slovenija	3,18%
16	ETRG	Etra 33 d.d.	Slovenija	2,71%
17	CICG	Cinkarna Celje d.d.	Slovenija	2,40%
18	ZTOG	Zito d.d.	Slovenija	2,25%
19	IFIR	Infond ID	Slovenija	2,04%
20	ZVIR	Zvon ena ID d.d.	Slovenija	1,56%
21	ZV2R	Zvon dva holding d.d.	Slovenija	1,43%
22	NF1N	NFD 1 delniški investicijski sklad d.d.	Slovenija	1,06%
23	NF2R	NFD Holding	Slovenija	0,66%
24	SNOG	Krona Senior ID	Slovenija	0,53%
<b>SKUPAJ:</b>				<b>90,89%</b>

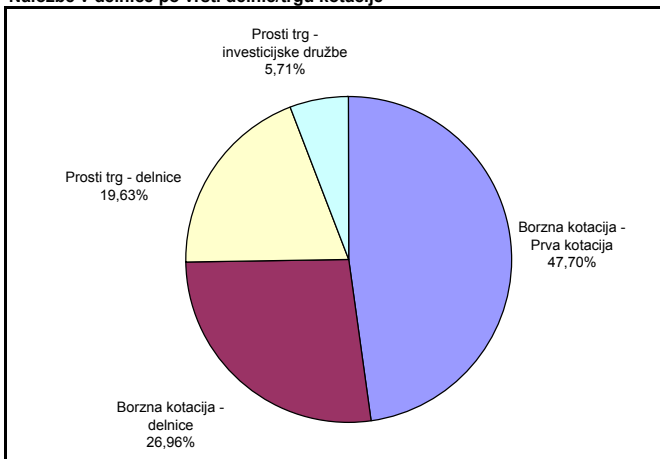
#### Sestava naložb vzajemnega sklada po tipih naložb



#### Naložbe v delnice po panožnih skupinah



#### Naložbe v delnice po vrsti delnic/trgu kotacije



#### PREGLED TRGA

V mesecu marcu je bila donosnost vzajemnega sklada ponovno negativna. V nasprotju s preteklimi meseci v marcu na slovenskem trgu ni bilo prevzemnih aktivnosti ali namer o prevzemu družb, ki bi lahko pozitivno vplivale na sentiment trga.

Prav tako so družbe, ki kotirajo na Ljubljanski borzi, v marcu pričele z objavami poslovnih rezultatov za leto 2007. V splošnem so bili objavljeni rezultati dobri, vendar niso popolnoma dosegli pričakovanih investitorjev. Izmed naložb vzajemnega sklada je v mesecu marcu najbolj porasla delnica Cinkarne Celje, d.d. (CICG; + 6,06 %). Rast lahko pripišemo predvsem visokemu skoku tečaja na zadnji dan v mesecu, sicer bi bila donosnost prav tako negativna. Najbolj negativno donosnost je med naložbami vzajemnega sklada dosegla delnica Luke Koper, d.d. (LKPG; -21,07 %). Posebnih negativnih novic povezanih z družbo ni bilo.

#### Opozorilo vlagateljem:

Vpogled v metodologijo izračunov vseh podatkov je možen na sedežu družbe NLB Skladi, upravljanje premoženja, d.o.o. Pri preračunu tolarških zneskov v eure je uporabljen tečaj zamenjave (1 € = 239,64 SIT).