

## NLB Skladi - Sklad slovenskih delnic

Družba za upravljanje: NLB Skladi, upravljanje premoženja, d.o.o., Trg republike 3, 1000 Ljubljana, www.nlbskladi.si

### Mesečno poročilo o gibanju vrednosti enote premoženja ter vrsti in sestavi naložb

30.10.2008

Osnovni podatki	30.9.2008	30.10.2008
Vrednost enote premoženja (VEP) v EUR	5,70	4,64
Čista vrednost sredstev (ČVS) v EUR	16.243.393	12.934.756
Povprečna tedenska donosnost v zadnjih 12 mesecih		-1,261%
Standardni odklon ted. donosnosti v zadnjih 12 mesecih		3,220%

#### Kumulativna donosnost naložbe v investicijske kupone VS

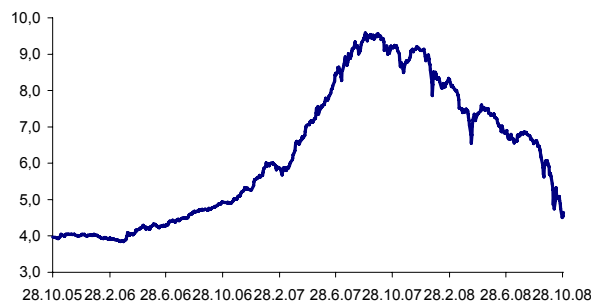
letos	-49,01%
v zadnjih 12 mesecih	-49,45%
v zadnjih 24 mesecih	-5,88%
v zadnjih 36 mesecih	16,96%

#### Neposredni stroški vlagatelja v vzajemni sklad

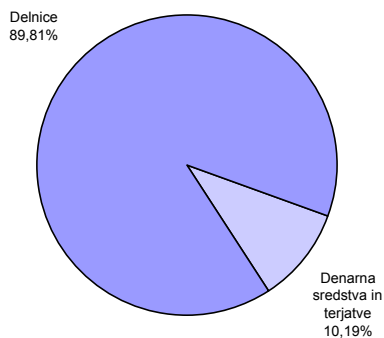
Najvišji vstopni stroški	3,00%
Najvišji izstopni stroški	1,00%

Opozorilo vlagateljem: navedeni stroški zmanjšujejo prikazano donosnost naložbe v vzajemni sklad NLB Skladi - Sklad slovenskih delnic.

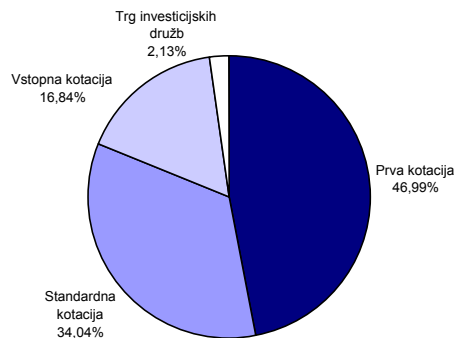
#### Gibanje vrednosti enot premoženja v zadnjih 36 mesecih



#### Sestava sredstev po tipih naložb



#### Naložbe v delnice po vrsti delnic / trgu kotacije



#### Naložbe v delnice po panožnih skupinah



## Naložbe vzajemnega sklada 30.10.2008

Št.	Izdajatelj	Delež v sredstvih VS	Št.	Izdajatelj	Delež v sredstvih VS
1	Petrol	9,10%	16	Intereuropa	2,77%
2	Krka dd Novo mesto	8,98%	17	Triglav Zavarovalnica DD	2,62%
3	Gorenje Velenje	6,68%	18	Zvon dva holding d.d.	2,11%
4	Mercator Poslovni Sistem	5,55%	19	Žito d.d.	1,98%
5	Pivovarna Lasko	4,79%	20	Zvon ena ID d.d.	1,92%
6	Telekom Slovenije d.d.	4,68%	21	Iskra Avtoelektrika d.d.	1,85%
7	Sava	4,62%	22	KD Holding, d.d.	1,32%
8	Luka Koper	4,45%	23	NFD Holding	0,85%
9	Pozavarovalnica Sava	4,14%			
10	Helios Domzale	4,12%			
11	Nova KBM	3,86%			
12	Aerodrom Ljubljana	3,46%			
13	Cinkarna Celje d.d.	3,44%			
14	Juteks	3,26%			
15	Istrabenz	3,24%			

\* Naložbe v investicijske družbe se v geografske regije razvrščajo glede na pretežni delež naložb investicijske družbe v posamezne geografske regije in ne glede na državo izdajatelja delnic oziroma upravitelja investicijske družbe.

Druge naložbe v delnice	0,00%
Denarna sredstva	10,19%
Skupaj	100,00%
Skupno število različnih naložb:	23

## Pregled trga

V mesecu oktobru je bila donosnost vzajemnega sklada ponovno negativna. Prav tako se je nadaljevalo obdobje zelo nizke likvidnosti na Ljubljanski borzi. V oktobru so prav tako družbe, ki kotirajo na Ljubljanski borzi, pričele z objavami rezultatov poslovanja v prvih devetih mesecih letošnjega leta. Večina do sedaj objavljenih rezultatov je bila skladna s pričakovanji in plani družb. Prav tako slovenske borzne družbe, ki so v oktobru že objavile rezultate, do tretjega četrtletja niso zaznale pomembnejšega vpliva na poslovanje zaradi globalne finančne krize, napovedi za prihodnost pa so ostale zmerno optimistične.

Novica meseca oktobra na slovenskem kapitalnem trgu je bila uvrstitev delnic Abanke Vipe, d.d., na Ljubljansko borzo in pričetek trgovanja 27. oktobra.

Med naložbami vzajemnega sklada NLB Skladi - Sklad slovenskih delnic je v oktobru najbolj padel tečaj delnice Zavarovalnice Triglav, d.d. (-33,72%). Posebnih z družbo povezanih novic v mesecu oktobru ni bilo, so se pa pojavile špekulacije o izgubah z naslova finančnih naložb, obveznosti zaradi škodnih dogodkov in zahtevah po dodatnem kapitalu. So pa v oktobru izkazale negativno donosnost prav vse naložbe vzajemnega sklada NLB Skladi - Sklad slovenskih delnic.

V političnem prostoru so v oktobru potekala intenzivna pogajanja o sestavi nove vlade, saj so bile v mesecu septembru v Sloveniji državno zborske volitve, vendar se je zdelo, da investitorji temu niso namenili prav veliko pozornosti.

## Opozorilo vlagateljem

Vpogled v metodologijo izračunov vseh podatkov je možen na sedežu družbe NLB Skladi, upravljanje premoženja, d.o.o. Pri preračunu tolarskih zneskov v eure je uporabljen tečaj zamenjave (1 € = 239,64 SIT).