

# NLB Skladi

## NLB Skladi - Visoka tehnologija

Mesečno poročilo o gibanju vrednosti enote premoženja ter vrsti in sestavi naložb vzajemnega sklada (31. december 2007)

Družba za upravljanje:

NLB Skladi, upravljanje premoženja, d.o.o., Trg republike 3, 1000 Ljubljana

www.nlbskladi.si

### Osnovni podatki

	31.12.2007	30.11.2007
Vrednost enote premoženja (VEP)	4,19 EUR	4,29 EUR
Cista vrednost sredstev (CVS)	1.531.154,48 EUR	1.454.730,27 EUR
Povprečna tedenska donosnost v zadnjih 12 mesecih	0,055%	
Standardni odklon tedenske donosnosti v zadnjih 12 mesecih	1,806%	

### Kumulativna donosnost naložbe v investicijske kupone vzajemnega sklada

od zadnjega obračunskega dne preteklega koledarskega leta	1,40%
v zadnjih 12 mesecih	1,40%
v zadnjih 24 mesecih	/
v zadnjih 36 mesecih	/

### Neposredni stroški vlagatelja v vzajemni sklad:

Najvišji vstopni stroški: 3,00 %	Opozorilo vlagateljem: navedeni stroški zmanjšujejo prikazano donosnost naložbe v vzajemni sklad NLB Skladi - Visoka tehnologija.
Najvišji izstopni stroški: 1,00%	

### Gibanje vrednosti enote premoženja

Podatki o gibanju vrednosti enote premoženja vzajemnega sklada so objavljeni vsak delovni dan v časniku Finance in na spletni strani družbe NLB Skladi www.nlbskladi.si.

#### Od zadnjega obračunskega dne preteklega koledarskega leta



#### Od začetka poslovanja vzajemnega sklada preteklega koledarskega leta

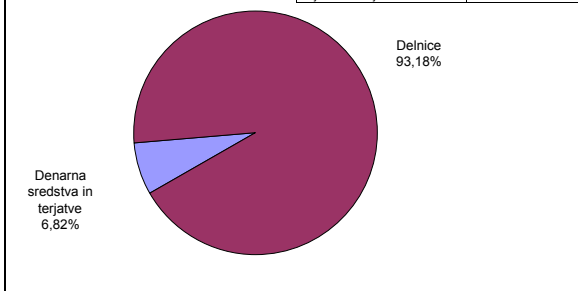


### Naložbe vzajemnega sklada v delnice (31. 12. 2007)

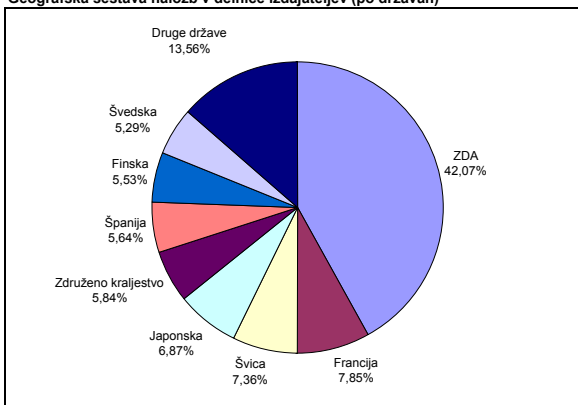
Oznaka	Izdajatelj	Država	% sredstev vzajemn. sklada
1 NOKIV FH	Nokia OYJ	Finska	3,08%
2 TEF SM	Telefonica SA	Španija	3,05%
3 GOOG US	Google Inc	ZDA	2,89%
4 TSLM SS	TeliaSonera AB	Švedska	2,87%
5 MSFT US	Microsoft Corp	ZDA	2,82%
6 FTE FP	France Telecom SA	Francija	2,71%
7 ORCL US	Oracle Corp	ZDA	2,64%
8 VOD US	Vodafone Group PLC	Združeno kraljestvo	2,63%
9 7974 JP	Nintendo Co Ltd	Japonska	2,63%
10 STMI FP	STMicroelectronics NV	Švica	2,44%
11 IBM US	International Business Machines Corp	ZDA	2,43%
12 AMGN US	Amgen Inc	ZDA	2,42%
13 SMSN LI	Samsung Electronics Co Ltd	Južna Koreja	2,39%
14 CSL AU	CSL Ltd/Australia	Avstralija	2,36%
15 INTC US	Intel Corp	ZDA	2,33%
16 SKM US	SK Telecom Co Ltd	Južna Koreja	2,31%
17 GILD US	Gilead Sciences Inc	ZDA	2,31%
18 CSCO US	Cisco Systems Inc	ZDA	2,24%
19 CAP FP	CAP GEMINI	Francija	2,20%
20 GRF SM	Grifols SA	Španija	2,20%
21 CAJ US	Canon Inc	Japonska	2,19%
22 HPQ US	Hewlett-Packard Co	ZDA	2,18%
23 QCOM US	Qualcomm Inc	ZDA	2,17%
24 TIE IV FH	TietoEnator Oyj	Finska	2,07%
25 DNA US	Genentech Inc	ZDA	2,07%
26 ERICB SS	Telefonaktiebolaget LM Ericsson	Švedska	2,06%
27 FLEX US	Flextronics International Ltd	Singapur	1,99%
28 SGE LN	Sage Group PLC	Združeno kraljestvo	1,95%
29 CSC US	Computer Sciences Corp	ZDA	1,94%
30 DELL US	Dell Inc	ZDA	1,92%
31 AAPL US	Apple Inc	ZDA	1,92%
32 SAP GR	SAP AG	Nemčija	1,84%
33 DSY FP	Dassault Systems SA	Francija	1,76%
34 TOM2 NA	TomTom NV	Nizozemska	1,74%
35 LOGN VX	Logitech International SA	Švica	1,63%
36 4704 JP	Trend Micro Ltd	Japonska	1,57%
37 MOT US	Motorola Inc	ZDA	1,53%
38 MXIM US	Maxim Integrated Products Inc	ZDA	1,49%
39 BSLN SW	Basilea Pharmaceutica	Švica	1,47%
40 S US	Sprint Nextel Corp	ZDA	1,41%
41 T US	AT&T Inc	ZDA	1,37%
42 ATLN VX	Actelion Ltd	Švica	1,33%
43 CELG US	Celgene Corp	ZDA	1,12%
44 LOG LN	LogicaCMG PLC	Združeno kraljestvo	0,85%
45 ALU FP	Alcatel-Lucent	Francija	0,64%
<b>SKUPAJ</b>			<b>93,18%</b>

### Sestava naložb vzajemnega sklada po tipih naložb

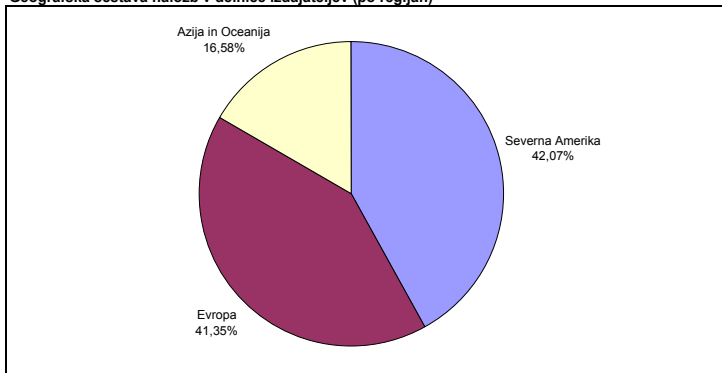
Število izdajateljev delnic:	45
Severna Amerika	19
Evropa	19
Azija in Oceanija	7



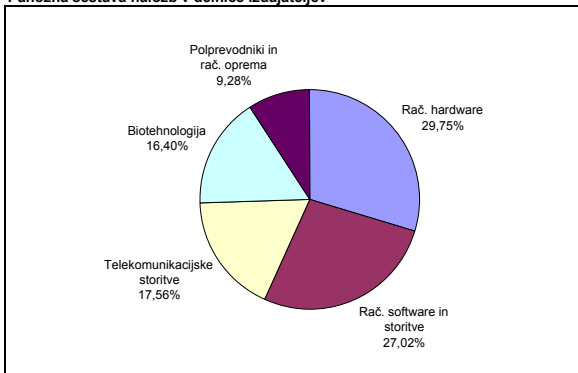
### Geografska sestava naložb v delnice izdajateljev (po državah)



### Geografska sestava naložb v delnice izdajateljev (po regijah)



### Panožna sestava naložb v delnice izdajateljev



### PREGLED TRGA

Na globalnih delniških trgih se je tudi v decembru nadaljevala zaskrbljenost nad stanjem ameriškega gospodarstva. Obstoječim težavam na nepremičninskem trgu in manjšem obsegu kreditiranja s strani bank, kar je posledica težav na kreditnih trgih, so se pridružili še slabši podatki s trga dela ter rast cen nafte (v decembru je nafta izražena v USD porasla za 6,24 % in se močno približala meji 100 USD/sodček). Omenjeni dejavniki negativno vplivajo na razpoloženje ameriškega potrošnika, ki je bil v zadnjih letih temeljno gonilo gospodarske rasti v ZDA, in povečujejo zaskrbljenost, da bi ameriško gospodarstvo v letu 2008 utegnilo zapasti v recesijo, kar se odraža tudi na gibanju globalnih delniških trgov.

Panožna skupina Računalniški software in storitve je bila v mesecu decembru druga najbolj donosna panožna skupina na globalni ravni. V povprečju so tečaji izdajateljev delnic iz te panožne skupine porasli za 2,76 %. Optimizem in zaupanje v panožno skupino je s svojimi napovedmi, ki so presegle pričakovanja analitikov, zlasti okreplil ameriški proizvajalec programske opreme Oracle (ORCL US), katerega tečaj je v decembru porasel za 12,20 %. Pri Oraclu so zatrjili, da se ohlajanje ameriškega gospodarstva ne odraža pri poslovanju, nasprotno, napovedi poslovanja za 2008 so pri Oraclu še izboljšali.

Slabše kot panožni skupini Računalniški software in storitve so se v decembru odrezali tečaj delnic izdajateljev iz panožne skupine Biotehnologija, zlasti tistih s sedežem v Severni Ameriki. Kar nekaj ključnih igralcev v panogi je v decembru objavilo raziskave novih zdravil, ki so močno razočarale. Tečaj ameriške biotehnološke družbe Celgene (CELG US) je tako v decembru upadel za 24,72 %, potem ko se je pokazalo, da zdravilo za zdravljenje krvnega raka ni tako učinkovito kot so zatrjevali v družbi. Precej je upadel tudi tečaj delnice največje biotehnološke družbe Amgen (AMGN US; -15,72 %), in sicer po tem, ko se je izkazalo, da lahko glavni prodajni proizvod - zdravilo Aranesp - pri zdravljenju bolezni kostnega mozga, povzroča nastanek levkemije.

Donosnost vzajemnega sklada Visoka tehnologija je bila v decembru nižja od donosnosti, ki so jo v povprečju izkazali svetovni delniški trgi.

### Opozorilo vlagateljem

Vpogled v metodologijo izračunov vseh podatkov je možen na sedežu družbe NLB Skladi, upravljanje premoženja, d.o.o. Pri preračunu tolaških zneskov v eure je uporabljen tečaj zamenja €/\$ (239,64 SIT).