

NLB 10 Skladi

NLB Skladi - Visoka tehnologija

Mesečno poročilo o gibanju vrednosti enote premoženja ter vrsti in sestavi naložb vzajemnega sklada (31. januar 2008)

Družba za upravljanje:

NLB Skladi, upravljanje premoženja, d.o.o., Trg republike 3, 1000 Ljubljana

www.nlbskladi.si

Osnovni podatki

	31.1.2008	31.12.2007
Vrednost enote premoženja (VEP)	3,79 EUR	4,19 EUR
Čista vrednost sredstev (ČVS)	1.427.311,18 EUR	1.531.154,48 EUR
Povprečna tedenska donosnost v zadnjih 12 mesecih	-0,200%	
Standardni odklon tedenske donosnosti v zadnjih 12 mesecih	1,952%	

Kumulativna donosnost naložbe v investicijske kupone vzajemnega sklada

od zadnjega obračunskega dne preteklega koledarskega leta	-9,74%
v zadnjih 12 mesecih	-10,24%
v zadnjih 24 mesecih	-8,78%
v zadnjih 36 mesecih	

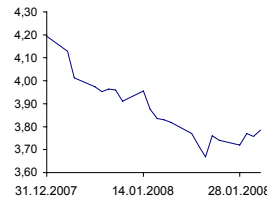
Neposredni stroški vlagatelja v vzajemni sklad:

Najvišji vstopni stroški: 3,00 %	Opozorilo vlagateljem: navedeni stroški zmanjšujejo prikazano donosnost naložbe v vzajemni sklad NLB Skladi - Visoka tehnologija.
Najvišji izstopni stroški: 1,00%	

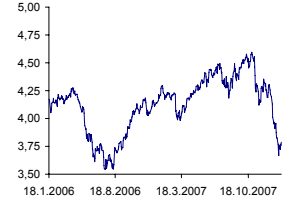
Gibanje vrednosti enote premoženja

Podatki o gibanju vrednosti enote premoženja vzajemnega sklada so objavljeni vsak delovni dan v časniku Finance in na spletni strani družbe NLB Skladi www.nlbskladi.si.

Od zadnjega obračunskega dne preteklega koledarskega leta



Od začetka poslovanja vzajemnega sklada

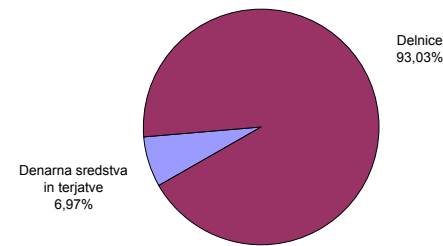


Naložbe vzajemnega sklada v delnice (31. 1. 2008)

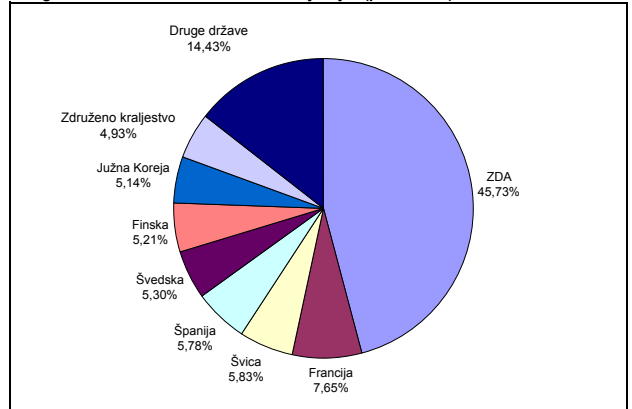
Oznaka	Izdajatelj	Država	% sredstev vzajemn. sklada
1 SAP GR	SAP AG	Nemčija	3,18%
2 NOK1V FH	Nokia OYJ	Finska	3,04%
3 INTC US	Intel Corp	ZDA	2,95%
4 TEF SM	Telefonica SA	Španija	2,89%
5 DNA US	Genentech Inc	ZDA	2,89%
6 TSLN SS	TeliaSonera AB	Švedska	2,84%
7 FTE FP	France Telecom SA	Francija	2,80%
8 MSFT US	Microsoft Corp	ZDA	2,75%
9 SMSN LI	Samsung Electronics Co Ltd	Južna Koreja	2,73%
10 ARM LN	ARM Holdings Plc	ZDA	2,70%
11 DELL US	Dell Inc	ZDA	2,66%
12 VOD US	Vodafone Group PLC	Združeno kraljestvo	2,62%
13 AMGN US	Amgen Inc	ZDA	2,59%
14 IBM US	International Business Machines Corp	ZDA	2,56%
15 ORCL US	Oracle Corp	ZDA	2,55%
16 GOOG US	Google Inc	ZDA	2,51%
17 BRFS SM	Grifols SA	Španija	2,49%
18 QCOM US	Qualcomm Inc	ZDA	2,49%
19 GILD US	Gilead Sciences Inc	ZDA	2,44%
20 CSL AU	CSL Ltd/Australia	Avstralija	2,40%
21 7974 JP	Nintendo Co Ltd	Japonska	2,30%
22 ATLN VX	Actelion Ltd	Švica	2,21%
23 CAJ US	Canon Inc	Japonska	2,17%
24 CSCO US	Cisco Systems Inc	ZDA	2,16%
25 ERICB SS	Telefonaktiebolaget LM Ericsson	Švedska	2,08%
26 FLEX US	Flextronics International Ltd	Singapur	2,06%
27 SKM US	SK Telecom Co Ltd	Južna Koreja	2,05%
28 HPQ US	Hewlett-Packard Co	ZDA	2,01%
29 CAP FP	CAP GEMINI	Francija	1,99%
30 SGE LN	Sage Group PLC	Združeno kraljestvo	1,97%
31 T US	AT&T Inc	ZDA	1,87%
32 TIE1V FH	TietoEnator Oyj	Finska	1,80%
33 BSLN SW	Basilea Pharmaceutica	Švica	1,80%
34 CSC US	Computer Sciences Corp	ZDA	1,77%
35 DSY FP	Dassault Systemes SA	Francija	1,74%
36 TXN US	Texas Instruments Inc.	ZDA	1,64%
37 CELG US	Celgene Corp	ZDA	1,45%
38 LOGN VX	Logitech International SA	Švica	1,42%
39 AAPL US	Apple Inc	ZDA	1,40%
40 TOM2 NA	TomTom NV	Nizozemska	1,33%
41 MOT US	Motorola Inc	ZDA	1,17%
42 ALU FP	Alcatel-Lucent	Francija	0,58%
SKUPAJ			93,03%

Sestava naložb vzajemnega sklada po tipih naložb

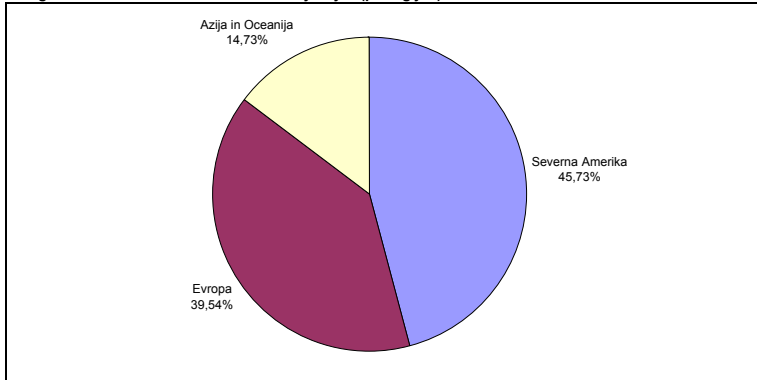
Število izdajateljev delnic:	42
Severna Amerika	19
Evropa	17
Azija in Oceanija	6



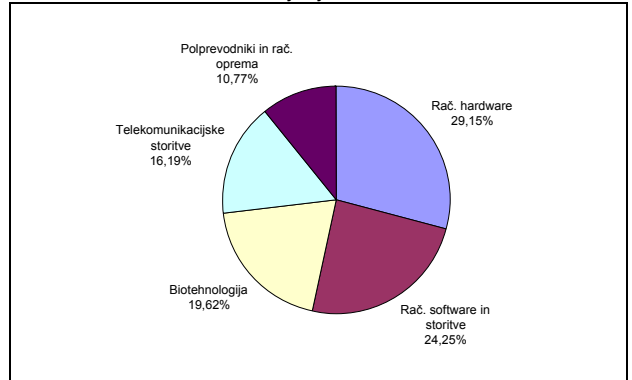
Geografska sestava naložb v delnice izdajateljev (po državah)



Geografska sestava naložb v delnice izdajateljev (po regijah)



Panožna sestava naložb v delnice izdajateljev



PRIGLED TRGA

Padci tečajev na večini svetovnih delniških trgov v januarju so bili v največji meri posledica naraščajoče zaskrbljenosti nad stanjem ameriškega gospodarstva. Vse glasnejše napovedi o recesiji, v katero naj bi zapadla ameriška ekonomija v prvi polovici leta 2008, so bile še dodatno podprte z ekonomskimi podatki, objavljenimi v januarju (nadaljevanje ohlajanja nepremičninskega trga, nova razočaranja v finančnem sektorju, prvi indikatorji težav na trgu dela). Na slabe podatke se je odzvala tudi ameriška centralna banka (Fed), ki je v januarju dvakrat znižala referenčno obrestno mero, in sicer prvič 22. januarja na izrednem zasedanju za 0,75 % točke ter nato še enkrat 30. januarja za 0,50 % točke.

Pričakovano o recesiji v ZDA in zaskrbljenosti, kako bi le-ta utegnila vplivati na stanje svetovnega gospodarstva, so povzročila precejšnje padce v bolj cikličnih panožnih skupinah, kamor uvrščamo tudi panožno skupino Polprevodniki in računalniška oprema, precej pa so upadli tudi tečaj delnic, ki se uvrščajo v panožno skupino Računalniški hardware (-13,11 %) in Računalniški software in storitve (-13,00 %).

Opozorilo vlagateljem

Vpogled v metodologijo izračunov vseh podatkov je možen na sedežu družbe NLB Skladi, upravljanje premoženja, d.o.o. Pri preračunu tolarških zneskov v eure je uporabljen tečaj zamenjave (€ = 239,64 SIT).