

# NLB 10 Skladi

## NLB Skladi - Visoka tehnologija

Mesečno poročilo o gibanju vrednosti enote premoženja ter vrsti in sestavi naložb vzajemnega sklada (31. julij 2008)

Družba za upravljanje:

NLB Skladi, upravljanje premoženja, d.o.o., Trg republike 3, 1000 Ljubljana

www.nlbskladi.si

### Osnovni podatki

	31.7.2008	30.6.2008
Vrednost enote premoženja (VEP)	3,69 EUR	3,55 EUR
Čista vrednost sredstev (ČVS)	1.478.775,15 EUR	1.421.510,50 EUR
Povprečna tedenska donosnost v zadnjih 12 mesecih	-0,311%	
Standardni odklon tedenske donosnosti v zadnjih 12 mesecih	2,319%	

### Kumulativna donosnost naložbe v investicijske kupone vzajemnega sklada

od zadnjega obračunskega dne preteklega koledarskega leta	-12,15%
v zadnjih 12 mesecih	-14,45%
v zadnjih 24 mesecih	0,27%
v zadnjih 36 mesecih	7,1%

### Neposredni stroški vlagatelja v vzajemni sklad:

Najvišji vstopni stroški: 3,00 %	Opozorilo vlagateljem: navedeni stroški zmanjšujejo prikazano donosnost naložbe v vzajemni sklad NLB Skladi - Visoka tehnologija.
Najvišji izstopni stroški: 1,00%	

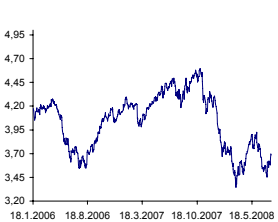
### Gibanje vrednosti enote premoženja

Podatki o gibanju vrednosti enote premoženja vzajemnega sklada so objavljeni vsak delovni dan v časniku Finance in na spletni strani družbe NLB Skladi www.nlbskladi.si.

#### Od zadnjega obračunskega dne preteklega koledarskega leta



#### Od začetka poslovanja vzajemnega sklada

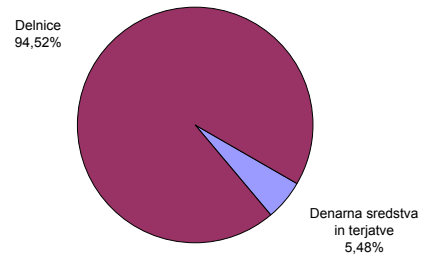


### Naložbe vzajemnega sklada v delnice (31. 7. 2008)

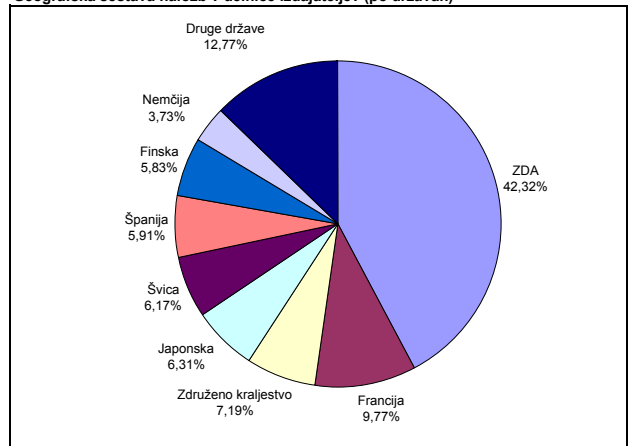
Oznaka	Izdajatelj	Država	% sredstev vzajemn. sklada
1 SAP GR	SAP AG	Nemčija	3,53%
2 NOK1V FH	Nokia OYJ	Finska	3,40%
3 ARM LN	ARM Holdings Plc	Združeno kraljestvo	3,01%
4 QCOM US	Qualcomm Inc	ZDA	2,96%
5 DELL US	Dell Inc	ZDA	2,92%
6 IBM US	International Business Machines Corp	ZDA	2,79%
7 DNCL US	Genentech Inc	ZDA	2,45%
8 ORCL US	Oracle Corp	ZDA	2,44%
9 TEF SM	Telefonica SA	Španija	2,37%
10 INTC US	Intel Corp	ZDA	2,36%
11 FTE FP	France Telecom SA	Francija	2,31%
12 ERICB SS	Telefonaktiebolaget LM Ericsson	Švedska	2,23%
13 ATLN VX	Acellion Ltd	Švica	2,23%
14 AMGN US	Amgen Inc	ZDA	2,20%
15 VOD US	Vodafone Group PLC	Združeno kraljestvo	2,19%
16 CAP FP	CAP GEMINI	Francija	2,18%
17 TSM US	Taiwan Semiconductor Manufacturing Co Ltd	Tajvan	2,13%
18 CAJ US	Canon Inc	Japonska	2,12%
19 TIE1V FH	TietoEnator Oyj	Finska	2,11%
20 GILD US	Gilead Sciences Inc	ZDA	2,10%
21 7974 JP	Nintendo Co Ltd	Japonska	2,08%
22 SKM US	SK Telecom Co Ltd	Južna Koreja	2,06%
23 VZ US	Verizon Communications Inc	ZDA	2,04%
24 AAPL US	Apple Inc	ZDA	2,01%
25 MSFT US	Microsoft Corp	ZDA	1,98%
26 GEN DC	Genmab A/S	Švica	1,96%
27 CSL AU	CSL Ltd/Australia	Avstralija	1,93%
28 GOOG US	Google Inc	ZDA	1,93%
29 BELG BB	Belgacom SA	Belgija	1,91%
30 HPO US	Hewlett-Packard Co	ZDA	1,88%
31 DSY FP	Dassault Systemes SA	Francija	1,87%
32 RIMM US	Research in Motion	ZDA	1,84%
33 FLEX US	Flextronics International Ltd	Singapur	1,82%
34 CELG US	Celgene Corp	ZDA	1,78%
35 CSCO US	Cisco Systems Inc	ZDA	1,77%
36 9613 JP	NTT DATA CORP	Japonska	1,76%
37 GRF SM	Grifols SA	Španija	1,75%
38 T US	AT&T Inc	ZDA	1,69%
39 ADBE US	Adobe Systems Inc	ZDA	1,68%
40 LOGN VX	Logitech International SA	Švica	1,65%
41 SGE LN	Sage Group PLC	Združeno kraljestvo	1,59%
42 IDR SM	Indra Sistemas SA	Španija	1,46%
43 NEO FP	Neopost SA	Francija	1,46%
44 ALU FP	Alcatel-Lucent	Francija	1,42%
45 TXN US	Texas Instruments Inc.	ZDA	1,18%
<b>SKUPAJ</b>			<b>94,52%</b>

### Sestava naložb vzajemnega sklada po tipih naložb

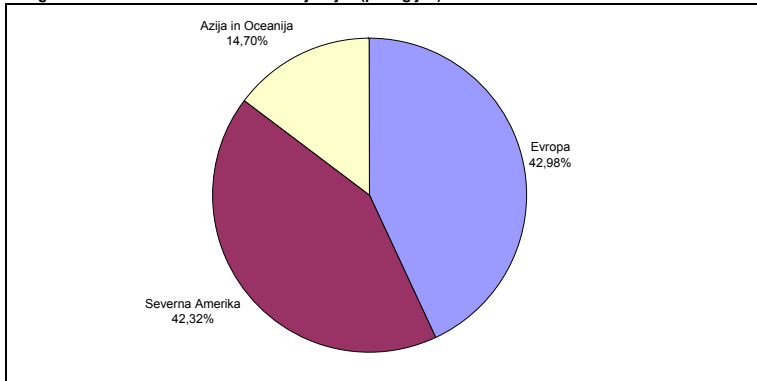
Število izdajateljev delnic:	45
Severna Amerika	19
Evropa	19
Azija in Oceanija	7



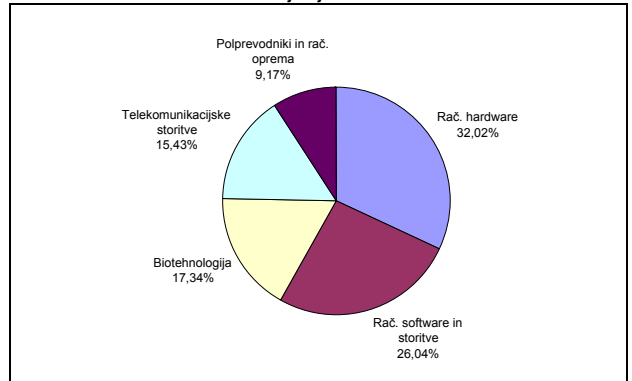
### Geografska sestava naložb v delnice izdajateljev (po državah)



### Geografska sestava naložb v delnice izdajateljev (po regijah)



### Panožna sestava naložb v delnice izdajateljev



### PREGLED TRGA

Na globalni ravni so v juliju 2008, izraženo v EUR, v povprečju najbolj porasli tečajni delnic izdajateljev iz panožnih skupin Finančne institucije (+7,01 %), Produkti za gospodinjstvo (+6,10 %), Farmacija in biotehnologija (+5,70 %), Zdravstvena oprema (+3,96 %) in Banke (+3,66 %). Na pozitivno donosnost panožnih skupin so pozitivno vplivali poslovni rezultati družb iz omenjenih panožnih skupin, ki so bili boljše od pričakovanih analitikov. Pozitiven vpliv na omenjene panoge je imela tudi cenejša nafta, ki je pripomogla k nekoliko nižjim inflacijskim pričakovanjem in boljšim obojem za poslovanje finančnih institucij. Posledično je največje negativno donosnost dosegla panoga Energija (-12,91 %). Pocenitev surovin je opazna tudi na negativni donosnosti panožne skupine Surovine in predelovalna industrija (-8,24 %).

Donosnost vzajemnega sklada NLB Skladi – Visoka tehnologija je v mesecu juliju znašala +3,82 %. Med indeksi panožnih skupin, v katere nalaga vzajemni sklad, je julija, merjeno v evrih, najbolj porasel indeks panožne skupine Biotehnologija (+5,70 %) sledijo Računalniški hardware (+2,00 %), Računalniški software in storitve (-2,76 %), Telekomunikacijske storitve (-3,36 %) in Polprevodniki in računalniška oprema (-4,06 %).

Po junjskem padcu cene delnice družbe Genmab, je cena delnice omenjene družbe v juliju porasla za +41,92 %. Razlog za rast so ugodne analitske ocene. Po rasti cene delnice sledi družba Amgen (+34,10 %) in sicer zaradi pozitivnih rezultatov zdravlila proti osteoporozi. Družbi Genmab in Amgen sodita v panožno skupino Biotehnologija. Med naložbami vzajemnega sklada, katerih cene delnic so se pocenile, so povečini družbe iz Azije: Nintendo (-13,53 %), Taiwan Semiconductor Manufacturing (-12,07 %), Canon (-10,02 %).

### Opozorilo vlagateljem

Vpogled v metodologijo izračunov vseh podatkov je možen na sedežu družbe NLB Skladi, upravljanje premoženja, d.o.o. Pri preračunu tolarških zneskov v eure je uporabljen tečaj zamenjave (€ = 239,64 SIT).