

NLB Skladi

NLB Skladi - Visoka tehnologija

Mesečno poročilo o gibanju vrednosti enote premoženja ter vrsti in sestavi naložb vzajemnega sklada (30. oktober 2007)

Družba za upravljanje:

NLB Skladi, upravljanje premoženja, d.o.o., Trg republike 3, 1000 Ljubljana

www.nlbskladi.si

Osnovni podatki

	30.10.2007	28.9.2007
Vrednost enote premoženja (VEP)	4,58 EUR	4,50 EUR
Število enot premoženja	335.335,43	328.167,02
Čista vrednost sredstev (ČVS)	1.530.409,93 EUR	1.466.280,49 EUR
Povprečna tedenska donosnost v zadnjih 12 mesecih	0,226%	
Standardni odklon tedenske donosnosti v zadnjih 12 mesecih	1,574%	

Kumulativna donosnost naložbe v investicijske kupone vzajemnega sklada

od zadnjega obračunskega dne preteklega koledarskega leta	10,61%
v zadnjih 12 mesecih	12,07%
v zadnjih 24 mesecih	7,7%
v zadnjih 36 mesecih	7,7%

Neposredni stroški vlagatelja v vzajemni sklad:

Najvišji vstopni stroški: 3,00 %	Opozorilo vlagateljem: navedeni stroški zmanjšujejo prikazano donosnost naložbe v vzajemni sklad NLB Skladi - Visoka tehnologija.
Najvišji izstopni stroški: 1,00%	

Neto vplačila investicijskih kuponov*

oktober 2007	32.509,45 EUR
leto 2007	241.935,20 EUR

* brez vstopnih in z izstopnimi stroški

Naložbe vzajemnega sklada v delnice (30. 10. 2007)

Oznaka	Izdajatelj	Država	% sredstev vzajemn. sklada
1 TEF SM	Telefonica SA	Španija	3,44%
2 NOK1V FH	Nokia OYJ	Finska	3,11%
3 TILSN SS	TeliaSonera AB	Švedska	2,92%
4 GOOG US	Google Inc	ZDA	2,91%
5 MSFT US	Microsoft Corp	ZDA	2,83%
6 VOD US	Vodafone Group PLC	Združeno kraljestvo	2,78%
7 FTE FP	France Telecom SA	Francija	2,73%
8 7374 JP	Nintendo Co Ltd	Japonska	2,72%
9 GRF SM	Grifols SA	Španija	2,56%
10 ORCL US	Oracle Corp	ZDA	2,53%
11 CSLDA AU	CSL Ltd/Australia	Avstralija	2,49%
12 SMSN LI	Samsung Electronics Co Ltd	Južna Koreja	2,45%
13 CAJ US	Canon Inc	Japonska	2,42%
14 STM FP	STMicroelectronics NV	Švica	2,36%
15 DELL US	Dell Inc	ZDA	2,34%
16 QCOM US	Qualcomm Inc	ZDA	2,31%
17 GILD US	Gilead Sciences Inc	ZDA	2,29%
18 DNA US	Genentech Inc	ZDA	2,28%
19 CSC US	Computer Sciences Corp	ZDA	2,25%
20 TOM2 NA	TomTom NV	Nizozemska	2,24%
21 HPQ US	Hewlett-Packard Co	ZDA	2,23%
22 AMGN US	Amgen Inc	ZDA	2,18%
23 CSCO US	Cisco Systems Inc	ZDA	2,16%
24 FLEX US	Flextronics International Ltd	Singapur	2,04%
25 IBM US	International Business Machines Corp	ZDA	1,97%
26 4704 JP	Trend Micro Ltd	Japonska	1,93%
27 SAP GR	SAP AG	Nemčija	1,91%
28 DSY FP	Dassault Systemes SA	Francija	1,86%
29 S US	Sprint Nextel Corp	ZDA	1,83%
30 AAPL US	Apple Inc	ZDA	1,82%
31 UTDI GR	United Internet AG	Nemčija	1,81%
32 INTC US	Intel Corp	ZDA	1,80%
33 MOT US	Motorola Inc	ZDA	1,79%
34 SKM US	SK Telecom Co Ltd	Južna Koreja	1,62%
35 CELG US	Celgene Corp	ZDA	1,58%
36 LOGN VX	Logitech International SA	Švica	1,54%
37 MXIM US	Maxim Integrated Products Inc	ZDA	1,53%
38 ERICB SS	Telefonaktiebolaget LM Ericsson	Švedska	1,42%
39 BSLN SW	Basilea Pharmaceutica	Švica	1,41%
40 T US	AT&T Inc	ZDA	1,37%
41 ATLN VX	Actelion Ltd	Švica	1,35%
42 LOG LN	LogicaCMG PLC	Združeno kraljestvo	1,19%
43 TIE1V FH	TietoEnator Oyj	Finska	1,18%
44 SGE LN	Sage Group PLC	Združeno kraljestvo	1,01%
45 ALU FP	Alcatel-Lucent	Francija	0,84%
SKUPAJ			93,31%

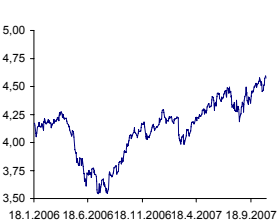
Gibanje vrednosti enote premoženja

Podatki o gibanju vrednosti enote premoženja vzajemnega sklada so objavljeni vsak delovni dan v časniku Finance in na spletni strani družbe NLB Skladi www.nlbskladi.si.

Od zadnjega obračunskega dne preteklega koledarskega leta

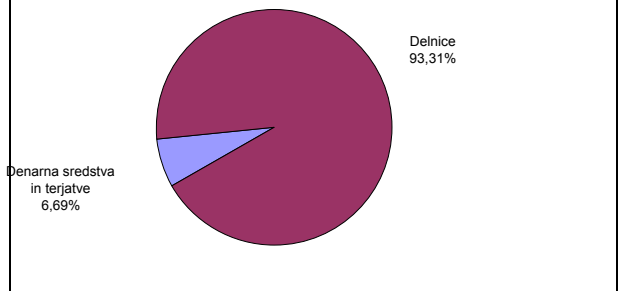


Od začetka poslovanja vzajemnega sklada

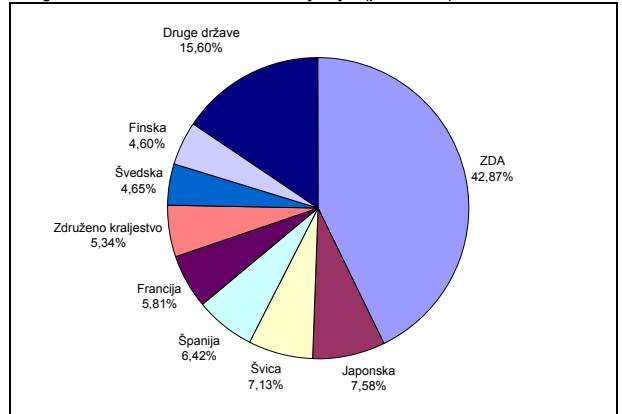


Sestava naložb vzajemnega sklada po tipih naložb

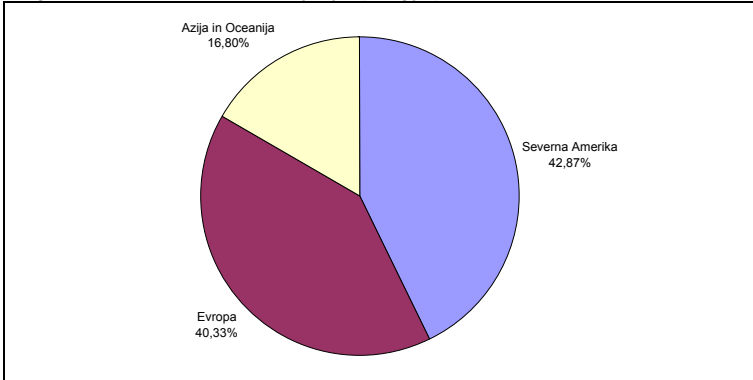
Število izdajateljev delnic:	45
Severna Amerika	19
Evropa	19
Azija in Oceanija	7



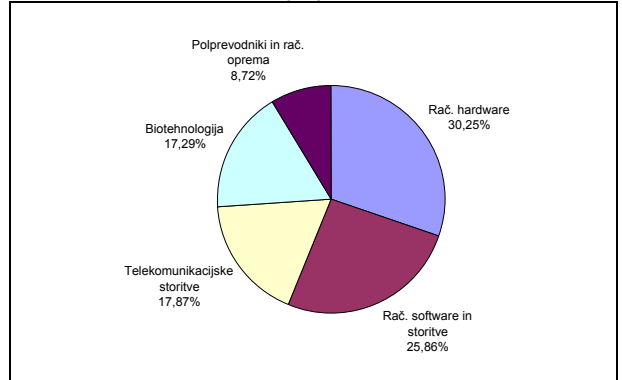
Geografska sestava naložb v delnice izdajateljev (po državah)



Geografska sestava naložb v delnice izdajateljev (po regijah)



Panožna sestava naložb v delnice izdajateljev



PREGLED TRGA

Delniški trgi so bili tudi v oktobru pod pritiskom negotovosti glede gospodarskih razmer v ZDA in svetu. Analitiki (Goldman Sachs) opozarjajo in napovedujejo večjo verjetnost (40 %) recesije v ZDA. Tudi IMF opozarja, da nedavna turbulenca na finančnih trgih, visoke cene nafte in poslabšanje razmer na nepremičninskem trgu predstavljajo večje tveganje in bodo vplivale na gospodarsko rast, zato je znižal napoved gospodarske rasti za ZDA iz 2,8% na 1,9 % v letu 2008. Pri IMF so znižali tudi napoved globalne gospodarske rasti, ki naj bi se znižala od 5,2 % v letu 2007 na 4,8 % v letu 2008.

Kljub negotovim razmeram na globalnih trgih kapitala so tehnološke delnice izkazale v povprečju pozitivno donosnost. V oktobru so bile na globalni ravni najbolj donosne delnice izdajateljev, ki se uvrščajo v panožno skupino Računalniški software in storitve. Visoka rast tečajev delnic izdajateljev iz omenjene panožne skupine je posledica dobrega poslovanja nekaterih najbolj prepoznavnih družb kot sta Microsoft (MSFT US) in Google (GOOG US). Objavljeni rezultati družbe Microsoft so presegli pričakovanja analitikov, ki so dvignili nakupna priporočila, saj naj bi bila družba podcenjena glede na potenciale za rast in njen tržni položaj.

Med tehnološkimi panogami so v zadnjem obdobju pod precejšnjim pritiskom delnice izdajateljev, ki se uvrščajo v panožno skupino Polprevodnikov in računalniške opreme. Cene računalniških čipov se znižujejo, zato imajo največ težav tiste družbe, ki svojega poslovanja niso uspeli ustrezno preusmeriti tudi v komplementarne dejavnosti.

Opozorilo vlagateljem

Vpogled v metodologijo izračunov vseh podatkov je možen na sedežu družbe NLB Skladi, upravljanje premoženja, d.o.o. Pri preračunu tolarских zneskov v eure je uporabljen tečaj zamenjave (€ = 239,64 SIT).