

## NLB Skladi - Visoka tehnologija

Družba za upravljanje: NLB Skladi, upravljanje premoženja, d.o.o., Trg republike 3, 1000 Ljubljana, www.nlbskladi.si

### Mesečno poročilo o gibanju vrednosti enote premoženja ter vrsti in sestavi naložb

30.10.2008

Osnovni podatki	30.9.2008	30.10.2008
Vrednost enote premoženja (VEP) v EUR	3,48	3,24
Čista vrednost sredstev (ČVS) v EUR	1.399.316	1.275.665
Povprečna tedenska donosnost v zadnjih 12 mesecih		-0,589%
Standardni odklon ted. donosnosti v zadnjih 12 mesecih		3,419%

#### Kumulativna donosnost naložbe v investicijske kupone VS

letos	-22,87%
v zadnjih 12 mesecih	-29,30%
v zadnjih 24 mesecih	-20,76%
v zadnjih 36 mesecih	/

#### Neposredni stroški vlagatelja v vzajemni sklad

Najvišji vstopni stroški	3,00%
Najvišji izstopni stroški	1,00%

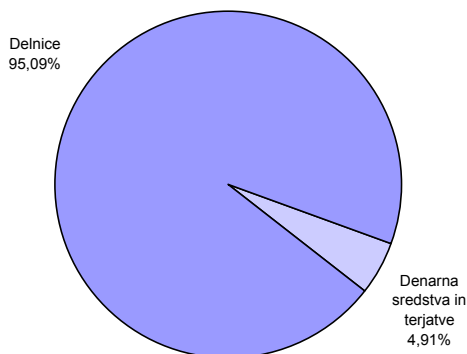
Opozorilo vlagateljem: navedeni stroški zmanjšujejo prikazano donosnost naložbe v vzajemni sklad NLB Skladi - Visoka tehnologija.

#### Gibanje vrednosti enot premoženja od začetka poslovanja

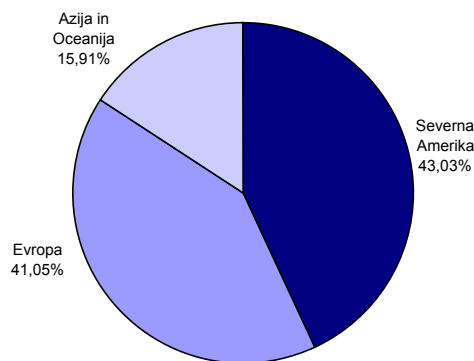


Podatki o gibanju vrednosti enote premoženja vzajemnega sklada so objavljeni vsak delovni dan v časniku Finance in na spletni strani družbe NLB Skladi www.nlbskladi.si.

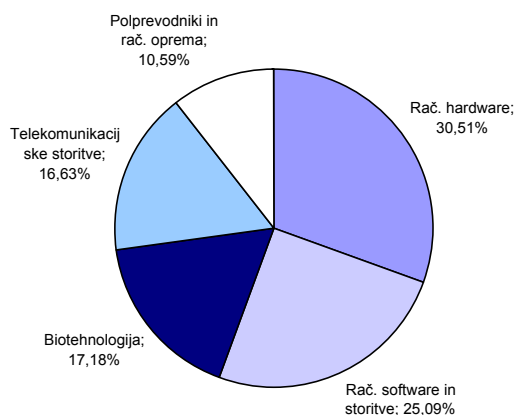
#### Sestava sredstev po tipih naložb



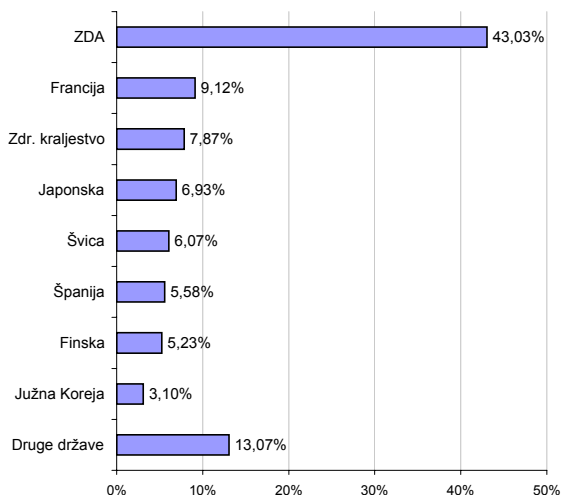
#### Geografska sestava naložb v delnice po regijah



#### Panožna sestava naložb v delnice



#### Geografska sestava naložb v delnice



## Naložbe vzajemnega sklada 30.10.2008

Št.	Izdajatelj	Država	Delež v sredstvih VS	Št.	Izdajatelj	Država	Delež v sredstvih VS
1	ARM Holdings Plc	Zdr. kraljestvo	3,59%	16	Telefonica SA	Španija	2,33%
2	SK Telecom Co Ltd	Južna Koreja	2,95%	17	Vodafone Group PLC	Zdr. kraljestvo	2,31%
3	Oracle Corp	ZDA	2,89%	18	Genentech Inc	ZDA	2,31%
4	Nokia OYJ	Finska	2,84%	19	NTT DATA CORP	Japonska	2,23%
5	International Business Machines	ZDA	2,75%	20	Hewlett-Packard Co	ZDA	2,20%
6	France Telecom SA	Francija	2,57%	21	Belgacom SA	Belgija	2,13%
7	SAP AG	Nemčija	2,56%	22	Telefonaktiebolaget LM Ericsson	Švedska	2,13%
8	Apple Inc	ZDA	2,54%	23	TietoEnator Oyj	Finska	2,13%
9	Canon Inc	Japonska	2,51%	24	Celgene Corp	ZDA	2,09%
10	Qualcomm Inc	ZDA	2,48%	25	Gilead Sciences Inc	ZDA	2,06%
11	Taiwan Semiconductor	Tajvan	2,46%	26	Google Inc	ZDA	2,03%
12	Microsoft Corp	ZDA	2,42%	27	Dell Inc	ZDA	2,03%
13	Intel Corp	ZDA	2,39%	28	Verizon Communications Inc	ZDA	2,00%
14	Amgen Inc	ZDA	2,38%	29	Cisco Systems Inc	ZDA	1,99%
15	Actelion Ltd	Švica	2,37%	30	CSL Ltd/Australia	Avstralija	1,98%

\* Naložbe v investicijske družbe se v geografske regije razvrščajo glede na pretežno delež naložb investicijske družbe v posamezne geografske regije in ne glede na državo izdajatelja delnic oziroma upravitelja investicijske družbe.

Druge naložbe v delnice	23,43%
Denarna sredstva	4,91%
Skupaj	100,00%
Skupno število različnih naložb:	45

### Pregled trga

Začetek oktobra je zaznamovalo nadaljevanje bančno finančne krize, pri čemer je bila tokrat pozornost usmerjena pretežno v težave evropskih bančnih velikanov. V oktobru objavljeni podatki o stanju glavnih svetovnih ekonomij so bili slabi in so praktično vsi po vrsti nakazovali na upad gospodarske aktivnosti. Centralne banke praktično celega sveta so se na nastalo ne le finančno ampak tudi gospodarsko krizo močno odzvale s hitrim in odločnim nižanjem referenčnih obrestnih mer in krepitvijo mehanizmov za vzpostavljanje likvidnosti na medbančnem trgu (npr. razširitev seznama možnih vrednostnih papirjev primernih za zastavo, direkten nakup podjetniških kratkoročnih dolžniških vrednostnih papirjev,...). Vlade evropskih pa tudi nekaterih drugih držav so se odzvale z državnim jamstvom za varnost depozitov in dokapitalizacijami bank v likvidnostnih težavah, marsikatere pa so napovedale fiskalne spodbude (npr. povečanje državne potrošnje in/ali zmanjšanje davkov). Skupni ukrepi centralnih bank in vlad so prispevali k postopnem nižanju napetosti v medbančnem prostoru, kar je imelo med drugim za posledico postopno nižanje medbančnih obrestnih mer od 9. oktobra dalje.

Poslovanje izdajateljev delnic, vključenih v portfelj vzajemnega sklada NLB Skladi - Visoka tehnologija, je z izjemo panožne skupine Telekomunikacijske storitve in panoge Biotehnologija izrazilo ciklične narave. Cikličnost pomeni, da je poslovanje družbe močnejše povezano s splošno gospodarsko aktivnostjo. Pričakovanja o upočasnjevanju svetovne gospodarske rasti so tako negativno vplivala na gibanje tečajev delnic izdajateljev, ki se uvrščajo v panožne skupine s področja visoke tehnologije. V mesecu oktobru so med panožnimi skupinami, v katere nalaga vzajemni sklad, na globalni ravni najbolj upadli tečaji izdajateljev iz panožne skupine Rač. software in storitve (-11,84 %), sledijo pa še Rač. hardware (-11,25 %), Polprevodniki in rač. oprema (-10,07 %), Telekomunikacijske storitve (-4,66 %) ter Biotehnologija (-1,63 %).

### Opozorilo vlagateljem

Vpogled v metodologijo izračunov vseh podatkov je možen na sedežu družbe NLB Skladi, upravljanje premoženja, d.o.o. Pri preračunu tolarških zneskov v eure je uporabljen tečaj zamenjave (1 € = 239,64 SIT).