

### Mesečno poročilo o gibanju vrednosti enote premoženja ter vrsti in sestavi naložb vzajemnega sklada (30. maj 2008)

Družba za upravljanje:

NLB Skladi, upravljanje premoženja, d.o.o., Trg republike 3, 1000 Ljubljana

www.nlskladi.si

#### Osnovni podatki

	30.5.2008	30.4.2008
Vrednost enote premoženja (VEP)	3,43 EUR	3,29 EUR
Čista vrednost sredstev (ČVS)	2.800.559,30 EUR	2.630.751,59 EUR
Povprečna tedenska donosnost v zadnjih 12 mesecih	/	/
Standardni odklon tedenske donosnosti v zadnjih 12 mesecih	/	/

#### Kumulativna donosnost naložbe v investicijske kupone vzajemnega sklada

od zadnjega obračunskega dne preteklega koledarskega leta	-23,69%
v zadnjih 12 mesecih	/
v zadnjih 24 mesecih	/
v zadnjih 36 mesecih	/

#### Neposredni stroški vlagatelja v vzajemni sklad:

Najvišji vstopni stroški: 3,00 %  
Najvišji izstopni stroški: 1,00%

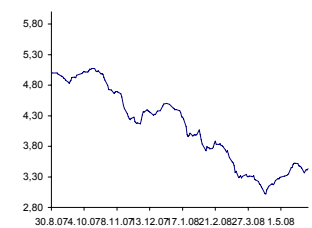
**Opozorilo vlagateljem:** navedeni stroški zmanjšujejo prikazano donosnost naložbe v vzajemni sklad NLB Skladi - Zahodni Balkan delniški.

#### Gibanje vrednosti enote premoženja

Podatki o gibanju vrednosti enote premoženja vzajemnega sklada so objavljeni vsak delovni dan v časniku Finance in na spletni strani družbe NLB Skladi www.nlskladi.si.

Od zadnjega obračunskega dne preteklega koledarskega leta

Od začetka poslovanja vzajemnega sklada

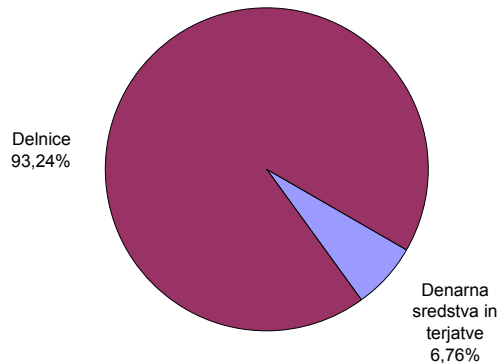


#### Največjih 40 naložb vzajemnega sklada (30. 5. 2008)

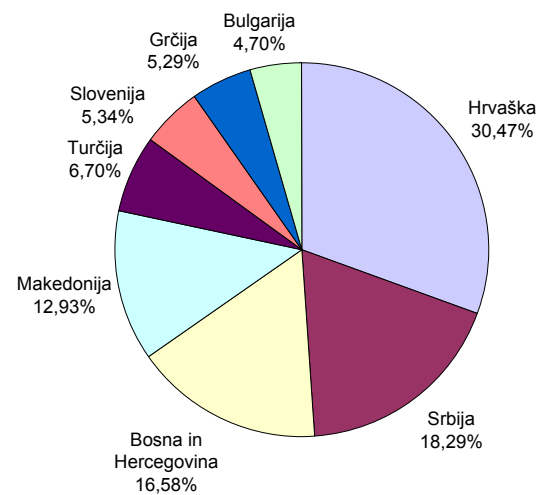
	Oznaka	Izdajatelj	Država	% sredstev vzajemn. sklada
1	INARA CZ	INA Industrija Nafta DD	Hrvaška	3,66%
2	ATPLRA CZ	Atlantska Plovidba d.d.	Hrvaška	3,39%
3	AIKB SG	AIK Banka AD	Srbija	2,83%
4	ADRSPA CZ	Adris Grupa dd	Hrvaška	2,74%
5	ERNTRA CZ	Ericsson Nikola Tesla	Hrvaška	2,69%
6	BSNLR	Bosnalijek	Bosna in Hercegovina	2,50%
7	IGHRA CZ	Institut Gradvinarstva Hrvatske dd	Hrvaška	2,49%
8	FDSSR	Fabrika duhana Sarajevo	Bosna in Hercegovina	2,40%
9	PTOFS TI	Petrol Ofisi	Turčija	2,39%
10	BHTSR	BH Telecom	Bosna in Hercegovina	2,39%
11	TLKM	Telekom Srpske as Banja Luka	Bosna in Hercegovina	2,36%
12	KMB	Komercijalna banka AD Skopje	Makedonija	2,34%
13	KMBN SG	Komercijalna Banka AD Beograd	Srbija	2,30%
14	VDKTRA CZ	Viadukt dd	Hrvaška	2,29%
15	PODRRA CZ	Podravka d.d.	Hrvaška	2,26%
16	ELARG BU	Elana Agricultural Land Opportunity	Bolgarija	2,24%
17	KOEIRA CZ	Koncar-Elektroindustrija d.d.	Hrvaška	2,20%
18	EREGL TI	Eregli Demir ve Celik Fabrikalari TAS	Turčija	2,19%
19	BIGFRK3	"BIG-INVESTICIONA GRUPA" d.d Sarajevo	Bosna in Hercegovina	2,14%
20	GRNT	GD Granit AD Skopje	Makedonija	2,09%
21	TIGR SG	Tigar ad Piro	Srbija	2,08%
22	MYTIL GA	MYTILINEOS HOLDINGS	Grčija	2,06%
23	VIRORA CZ	VIRO Tvornica Secera	Hrvaška	2,03%
24	KRKG	Kika dd Novo mesto	Slovenija	1,95%
25	HRBFRK2	"HERBOS FOND" d.d Mostar	Bosna in Hercegovina	1,94%
26	SBT	Stopanska banka AD Bitola	Makedonija	1,93%
27	ALK	Alkaloid Skopje	Makedonija	1,90%
28	MTLC SG	Metalac AD Gornji Milanovac	Srbija	1,87%
29	IHLBL BU	Industrial Holding Bulgaria	Bolgarija	1,87%
30	ENHL SG	Energoprojekt Holding AD	Srbija	1,83%
31	UNBN SG	Univerzal banka AD Beograd	Srbija	1,81%
32	JMBN SG	Jubmes Banka AD	Srbija	1,79%
33	ABSBK2	ABS Banka AD	Bosna in Hercegovina	1,73%
34	ISCTR TI	Turkiye Is Bankasi	Turčija	1,66%
35	MPT	Makpetrol Skopje	Makedonija	1,60%
36	PETG	Petrol	Slovenija	1,57%
37	DLKVRA CZ	Dalekovod dd	Hrvaška	1,57%
38	KORFRA CZ	Dom Holding DD	Hrvaška	1,56%
39	THNKRA CZ	Tehnika DD	Hrvaška	1,53%
40	ALPHA GA	Alpha Bank AE	Grčija	1,48%
Skupaj največjih 40 naložb				85,65%
Skupaj ostale naložbe				7,59%
<b>SKUPAJ:</b>				<b>93,24%</b>

#### Sestava naložb vzajemnega sklada po tipih naložb

Število izdajateljev delnic:	47
delnice posameznih družb	45
delnice investicijskih družb	2



#### Geografska sestava naložb v delnice (po državah)



#### Panožna sestava naložb v delnice

	Panožna skupina	Št. izdajateljev	Delež v sredstvih sklada
1	Banke in hranilnice	10	20,56%
2	Trajne dobrine	8	17,07%
3	Hrana, pijača, tobak	3	7,50%
4	Farmacija in biotehnologija	3	7,12%
5	Energija (nafta in plin)	2	6,79%
6	Trajne potrošne dobrine in tekstil	4	6,07%
7	Telekomunikacijske storitve	2	5,33%
8	Transport	2	4,91%
9	Potrošne storitve	2	4,83%
10	Surovine in predelovalna industrija	2	4,77%
11	Finančne institucije	2	3,66%
12	Maloprodaja	2	3,55%
13	Računalniški hardware	1	3,02%
14	Nepremičnine	1	2,52%
15	Avtomobilska industrija	1	2,33%
<b>SKUPAJ:</b>			<b>100,00%</b>

#### PREGLED TRGA

V splošnem so tečajni delnic v državah, kamor nalaga sredstva vzajemni sklad NLB Skladi - Zahodni Balkan delniški, v mesecu maju rasli. Med hrvaškimi delnicami sta izmed naložb vzajemnega sklada najbolj porasla tečajna delnica družbe INA Industrija Nafta, d.d. in VIRO Tvornica Sečera, d.d.. Obe družbi sta v maju objavili dobro poslovanje v prvem kvartalu in obetajoče načrte za letos. Pozitiven vpliv na rast tečajne delnice INA so imele tudi spekulacije o nadaljevanju povezovanju med Ino in madžarsko naftno družbo MOL.

V Srbiji so po volitvah pričakovali oblikovanje vlade, ki bo dala državi smer v prihodnje. Zaradi večje verjetnosti pro-evropske vlade, so tečajni v maju rasli, prav tako pa je bilo nekaj dobrih objav rezultatov za preteklo koledarsko leto. Tudi v Turčiji se je nadaljevala negotovost, saj prihaja do razhajanj med vodilno stranko, ki je bolj versko usmerjena, in sekularnimi institucijami.

#### Opozorilo vlagateljem:

Vpogled v metodologijo izračunov vseh podatkov je možen na sedežu družbe NLB Skladi, upravljanje premoženja, d.o.o. Pri preračunu tolaških zneskov v eure je uporabljen tečaj zamenjave (1 € = 239,64 SIT).